

한국갤럽 데일리 오피니언

제569호 2023년 12월 2주 [교차집계표]

대통령 직무 수행 평가, 긍·부정 평가 이유 | 정당 지지도 |

이낙연 전 더불어민주당 대표 중심 신당 창당 관련 인식 | 경제 전망 - 경기(景氣), 살림살이, 국제분쟁

조사 개요

- 조사기간: 2023년 12월 12~14일
- 표본추출: 이동통신 3사 제공 무선전화 가상번호 무작위 추출
- 응답방식: 전화조사원 인터뷰(CATI)
- 조사대상: 전국 만 18세 이상 1,002명
- 표본오차: $\pm 3.1\%$ 포인트(95% 신뢰수준) - 주요 지표 표준오차·신뢰구간·상대표준오차 제시
- 응답률: 13.2%(총 통화 7,598명 중 1,002명 응답 완료)
- 의뢰처: 한국갤럽 자체 조사

갤럽리포트 G20231215

한국갤럽 데일리 오피니언 독자 여러분, 안녕하십니까?

1974년 문을 연 저희 연구소가 지금까지 얻은 명성은
조사에 협조해주시고 관심 있게 봐 주신 분들 덕분입니다.

그에 보답하는 마음에서 1970년대부터 자체 조사 결과로 단행본을
펴냈고, 1990년대에는 조사 전문 데이터베이스를 구축했습니다.
2012년부터는 자체 조사를 정례화해 매주 새로운 결과를 공개하여
누구나 무료로 활용할 수 있도록 했습니다.

여론조사의 홍수 속에 '정확한 자' 하나를 제공하고자 시작한
저희 노력이 여론의 흐름을 읽으시는 데 도움되기를 바랍니다.
한국갤럽에 몸 담고 있는 한 사람, 한 사람은 공정하고 신뢰받는
조사회사로서 사명을 다하기 위해 계속 노력하겠습니다.

데일리 오피니언은 전화조사원이 직접 묻고 응답 받는 인터뷰(CATI) 방식으로 진행합니다.

모집단 대표성을 우선시하여 2012년부터 무작위발생(RDD: Random Digit Dialing)한 무선전화 번호를
기본 표본추출틀로 활용해 왔으나, 최근 전화조사 응답률(접촉 대비 조사 참여 완료 비율) 급락과
무선전화 이용자 특성에 따른 응답률 불균형성 심화에 대응하기 위해서 2023년 7월부터 무선전화 가상번호로 변경합니다.

여론조사 바로보기

자주 물으시는 질문과 답글, 여론조사에 대한 이해를 돕는 한국갤럽 홈페이지 게시물 링크입니다. 클릭하면 연결됩니다.

NEW → [데일리 오피니언 표본설계: 무선전화 가상번호 \(2023년 7월~\) | 무선전화 RDD \(2012년 1월~\)](#)

NEW → [경제에 대한 생각: 체감 지표의 측정과 특성](#)

→ [정치에 대한 생각: 주요 지표 각각의 개념, 측정, 특성](#)

→ [무선전화 RDD, 가상번호, 알뜰폰: 선거여론조사 관점에서 알뜰폰 가입자와 비가입자 간 성향 차이 분석](#)

→ [전화조사 콜백, 폭넓은 여론 수렴을 위한 필수 절차입니다: 콜 차수별 응답자 프로파일·정치적 성향 분석](#)

→ [정치 고관심층 위주 조사는 전체 여론을 왜곡합니다: 정치 관심도와 여론조사](#)

→ [알고 보면 들쭉날쭉하지 않습니다: 차기 정치지도자 선호도 질문 방식과 조사방법 간 차이](#)

→ [교육수준·생활수준과 정치적 태도: 저학력·저소득층이 더 보수적인가?](#)

→ [조사방법이 다르면 결과도 다릅니다: 같은 시기 상반된 조사 결과가 나오는 이유](#)

→ [표본오차보다 훨씬 작은 변동에 의미를 부여하는 행위는 해석이 아니라 허구\(虛構\)입니다](#)

→ [여론조사 결과는 옳고 그름의 잣대가 아니라, 다양한 의견의 중간점이 어디쯤인지 가능하는 이정표 역할을 할 뿐입니다](#)

→ [평소 정당 지지도는 현시점 유권자의 정당에 대한 태도로, 선거 결과에 대한 예측이 아닙니다](#)

→ [오보\(誤報\)에 가까울 만큼 여론조사에 대한 무지\(無知\)를 드러낸 기사가 많습니다: 부끄러운 여론조사 보도](#)

→ [여론조사는 정치 도구가 아니라 확률과 통계에 기반한 과학적 절차입니다: 한계와 오해](#)

→ [한국갤럽 유무선RDD 전화조사, 선거여론조사 관련 학술 논문 다운로드](#)

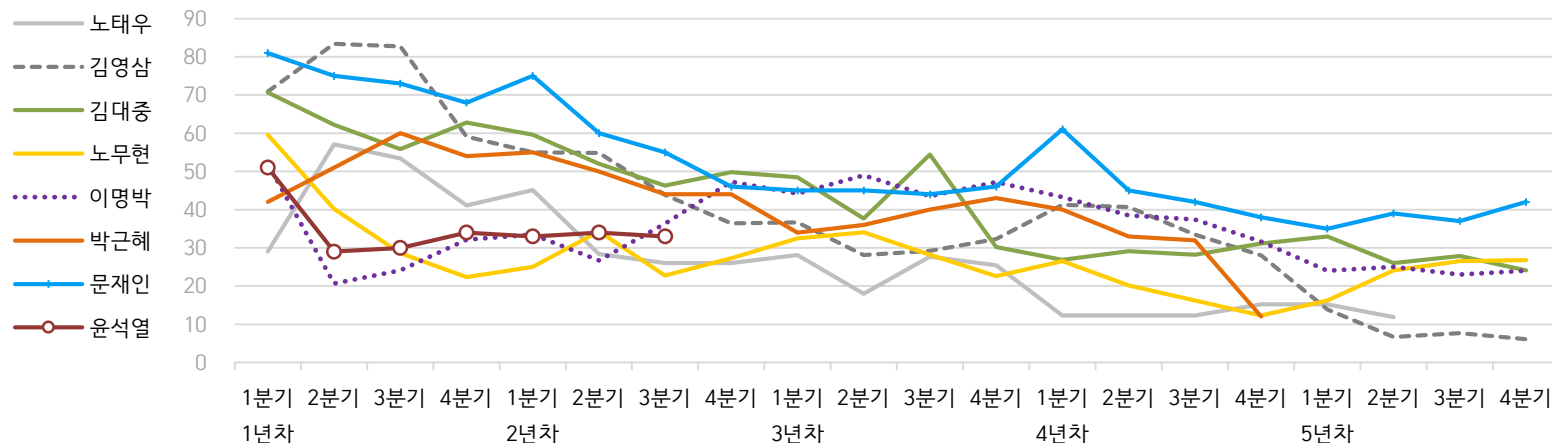
→ [여론조사의 이해와 활용에 관한 다양한 시각을 담은 기사/칼럼/인터뷰](#)

→ [한국갤럽 데일리 오피니언의 시작: 사회적 책임과 중립\(中立\)](#)

→ [The Gallup Legacy at 120 Years: 갤럽 인터내셔널 설립자 조지 갤럽 박사 탄생 120주년을 맞아](#)

한국갤럽 역대 대통령 직무 수행 평가 1988-2023

● 역대 대통령 직무 수행 긍정률 (%)



● 역대 대통령 직무 수행 평가 (%)

대통령	재임	1년차				2년차				3년차				4년차				5년차			
		1분기	2분기	3분기	4분기	1분기	2분기	3분기	4분기	1분기	2분기	3분기	4분기	1분기	2분기	3분기	4분기	1분기	2분기	3분기	4분기
13대 노태우 1988-1993	긍정	29	57	53	41	45	28	26	-	28	18	28	25	12	-	-	15	-	12	-	-
	부정	46	16	25	27	25	41	45	-	40	62	55	54	40	-	-	41	-	56	-	-
14대 김영삼 1993-1998	긍정	71	83	83	59	55	55	44	36	37	28	29	32	41	41	34	28	14	7	8	6
	부정	7	4	6	18	24	21	25	33	34	41	45	39	33	37	40	47	65	74	78	74
15대 김대중 1998-2003	긍정	71	62	56	63	60	52	46	50	49	38	54	30	27	29	28	31	33	26	28	24
	부정	7	11	17	14	16	22	29	24	20	26	18	51	55	52	49	49	41	53	52	56
16대 노무현 2003-2008	긍정	60	40	29	22	25	34	23	27	33	34	28	23	27	20	16	12	16	24	27	27
	부정	19	41	53	62	57	46	60	57	55	53	61	67	63	70	74	79	78	66	64	62
17대 이명박 2008-2013	긍정	52	21	24	32	34	27	36	47	44	49	44	47	43	39	37	32	25	25	23	24
	부정	29	69	65	55	55	55	55	45	45	41	43	41	49	54	55	60	62	58	59	63
18대 박근혜 2013-2017	긍정	42	51	60	54	55	50	44	44	34	36	40	43	40	33	32	12				
	부정	23	23	21	33	34	39	46	45	56	54	51	46	49	53	55	80				
19대 문재인 2017-2022	긍정	81	75	73	68	75	60	55	46	45	45	44	46	61	45	42	38	35	39	37	42
	부정	11	17	19	23	15	30	36	44	45	46	48	46	30	45	48	53	56	53	56	51
20대 윤석열 2022-2027	긍정	50	29	30	34	33	34	33													
	부정	36	61	61	57	58	57	58													

질문) 귀하는 ○○○ 대통령이 대통령으로서의 직무를 잘 수행하고 있다고 보십니까, 아니면 잘못 수행하고 있다고 보십니까?

(긍정/부정을 답하지 않은 경우 재질문) 굳이 말씀하신다면, '잘하고 있다'와 '잘못하고 있다' 중 어느 쪽입니까?

- 역대 대통령 평가에는 모두 동일 질문 방식 적용(2점 척도, 재질문 1회). '잘하고 있다' → 긍정, '잘못하고 있다' → 부정 평가 비율

- 1988~2011년은 분기 내 여러 조사 결과의 중위수, 2012년 이후는 데일리 오피니언 매주 조사의 분기별 평균 기준 제시

- 박근혜 대통령 4년차 4분기 직무 긍정률: 2016년 10월 4주간 평균 24% → 11~12월 6주간 평균 5%. 이후 직무 정지, 2017년 3월 10일 탄핵

- 2013년 18대까지는 2월, 2017년 19대부터 5월 취임. 이후 재임 연차별 1분기는 그해 4~6월, 4분기는 이듬해 1~3월 기준. 한국갤럽 데일리 오피니언 www.gallup.co.kr

주간 응답자 특성표

주요 분석 단위별 표본오차(95% 신뢰수준 기준)와 지역/성/지지정당/직업/생활수준/성향과 연령 분포 구성입니다. 2023년 6월 말 행정안전부 주민등록인구 기준 8개 권역/성/연령별 셀 가중 결과

- 질문)** - 귀하는 어느 시도에 살고 계십니까? 주소지 기준으로 말씀해 주십시오. (저희가 전화번호를 무작위 추출해 지역을 알지 못합니다.)
 - 실례지만, 귀하의 연세는 올해 만으로 어떻게 되십니까?
 - 귀하의 직업은 무엇입니까?
 - 우리 국민들의 생활수준을 상, 중상, 중, 중하, 하의 다섯 단계로 나눈다면 귀책 생활수준은 어디에 속한다고 생각하십니까?
 - 귀하 본인의 정치적 성향은 다음 중 어디에 해당한다고 생각하십니까? (항목 로테이션 제시) 매우 보수적 / 약간 보수적 / 중도적 / 약간 진보적 / 매우 진보적

응답자 특성표 2023년 12월 2주 (12~14일)	조사완료		가중값 적용 기준		가중값 배율 (B/A)	표본오차 95% 신뢰수준
	사례수 (명) (A)	비율	사례수 (명) (B)	비율		
전체	1,002	100%	1,002	100%	1.00	±3.1%P
지역별						
서울	187	19%	188	19%	1.01	±7%P
인천/경기	325	32%	319	32%	0.98	±5%P
강원	32	3%	30	3%	0.95	±17%P
대전/세종/충청	110	11%	107	11%	0.97	±9%P
광주/전라	100	10%	97	10%	0.97	±10%P
대구/경북	86	9%	97	10%	1.13	±11%P
부산/울산/경남	148	15%	150	15%	1.01	±8%P
제주	14	1%	13	1%	0.92	±26%P
성별						
남성	515	51%	497	50%	0.96	±4%P
여성	487	49%	505	50%	1.04	±4%P
연령별						
18~29세	150	15%	164	16%	1.09	±8%P
30대	133	13%	149	15%	1.12	±9%P
40대	183	18%	181	18%	0.99	±7%P
50대	214	21%	195	20%	0.91	±7%P
60대	180	18%	171	17%	0.95	±7%P
70대 이상	142	14%	141	14%	0.99	±8%P

- 표본오차는 조사완료 사례수 기준. 세부 단위 표본오차는 소수점 이하 반올림하여 제시
- 가중값 적용 기준 사례수는 2023년 6월 행안부 주민등록인구 지역/성/연령비를 따름
- 한국갤럽 데일리 오피니언 제569호 www.gallup.co.kr

응답자 특성표 2023년 12월 2주 (12~14일)	조사완료 사례수 (명)	주민등록인구 기준 가중값 적용 결과						
		가중적용 사례수	연령 분포					
			18~29세	30대	40대	50대	60대	70대+
전체	1,002	1,002	16%	15%	18%	20%	17%	14%
지역별								
서울	187	188	19%	17%	17%	18%	16%	13%
인천/경기	325	319	17%	16%	20%	20%	16%	11%
강원	32	30	-	-	-	-	-	-
대전/세종/충청	110	107	16%	15%	18%	19%	17%	15%
광주/전라	100	97	15%	12%	17%	20%	18%	18%
대구/경북	86	97	15%	13%	17%	20%	19%	17%
부산/울산/경남	148	150	15%	13%	18%	20%	19%	15%
제주	14	13	-	-	-	-	-	-
성별								
남성	515	497	17%	16%	18%	20%	17%	12%
여성	487	505	15%	14%	18%	19%	17%	16%
주요 지지 정당별								
국민의힘	370	360	10%	12%	11%	17%	24%	25%
더불어민주당	343	344	13%	14%	25%	24%	15%	9%
정의당	35	35	-	-	-	-	-	-
무당(無黨)층	234	243	30%	22%	16%	14%	11%	7%
직업별								
농/임/어업	25	22	-	-	-	-	-	-
자영업	143	139	6%	14%	22%	31%	20%	8%
기능노무/서비스	149	144	11%	19%	20%	21%	23%	6%
사무/관리	314	315	15%	26%	28%	24%	6%	1%
전업주부	195	200	1%	8%	15%	16%	27%	33%
학생	64	72	100%	-	-	-	-	-
무직/은퇴/기타	112	110	16%	4%	4%	7%	29%	40%
생활 수준별								
상/중상	165	165	21%	21%	17%	22%	10%	9%
중	486	482	19%	14%	18%	19%	17%	12%
중하	200	201	10%	18%	24%	21%	14%	13%
하	136	139	7%	9%	12%	18%	28%	26%
성향별								
보수	337	336	15%	11%	14%	17%	22%	21%
중도	314	316	19%	20%	20%	21%	14%	6%
진보	251	248	13%	16%	25%	23%	14%	9%
모름/응답거절	100	102	21%	9%	7%	17%	19%	27%
평소 정치에 관심이								
많이 있다	232	221	4%	9%	20%	28%	22%	16%
약간 있다	467	469	15%	17%	18%	19%	17%	15%
별로 없다	215	224	26%	16%	19%	15%	13%	12%
전혀 없다/모름	88	89	32%	19%	10%	14%	16%	10%

- 성향은 5점 척도 측정: 보수=(매우+약간) 보수적, 중도=중도적, 진보=(매우+약간) 진보적
- 50사례 미만은 수치 제시하지 않음. 한국갤럽 데일리 오피니언 제569호 www.gallup.co.kr

조사완료 응답자 특성표

2023년 12월 2주 (12~14일)		조사완료 사례수 (명)			가중적용 기준 사례수 (명)		
		계	남성	여성	계	남성	여성
전국	합계	1,002	515	487	1,002	497	505
	18~29세	150	84	66	164	86	78
	30대	133	75	58	149	78	72
	40대	183	96	87	181	92	89
	50대	214	107	107	195	99	97
	60대	180	86	94	171	84	87
	70대 이상	142	67	75	141	59	82
서울	소계	187	93	94	188	90	98
	18~29세	39	20	19	35	17	18
	30대	36	20	16	32	16	16
	40대	32	18	14	32	16	16
	50대	24	12	12	34	17	17
	60대	33	15	18	30	14	16
	70대 이상	23	8	15	25	11	14
인천/경기	소계	325	164	161	319	160	159
	18~29세	55	29	26	54	28	26
	30대	44	27	17	52	27	25
	40대	64	33	31	62	32	31
	50대	66	30	36	64	32	32
	60대	60	30	30	51	25	25
	70대 이상	36	15	21	36	15	21
강원	소계	32	16	16	30	15	15
	18~29세	4	1	3	4	2	2
	30대	5	2	3	4	2	2
	40대	5	2	3	5	2	2
	50대	7	6	1	6	3	3
	60대	4	2	2	6	3	3
	70대 이상	7	3	4	5	2	3
대전/세종/충청	소계	110	55	55	107	54	53
	18~29세	14	7	7	17	9	8
	30대	13	6	7	16	8	7
	40대	20	9	11	19	10	9
	50대	25	13	12	21	11	10
	60대	20	11	9	18	9	9
	70대 이상	18	9	9	16	7	9

(오른쪽 표로 이어짐)

(왼쪽 표에서 이어짐)		조사완료 사례수 (명)			가중적용 기준 사례수 (명)		
		계	남성	여성	계	남성	여성
광주/전라	소계	100	56	44	97	48	49
	18~29세	10	8	2	15	8	7
	30대	8	5	3	12	6	6
	40대	18	12	6	16	8	8
	50대	25	13	12	19	10	9
	60대	17	7	10	17	9	9
	70대 이상	22	11	11	18	7	11
대구/경북	소계	86	41	45	97	48	49
	18~29세	13	7	6	14	8	6
	30대	7	3	4	12	7	6
	40대	17	9	8	16	8	8
	50대	25	11	14	20	10	10
	60대	12	3	9	18	9	9
	70대 이상	12	8	4	16	7	10
부산/울산/경남	소계	148	83	65	150	74	76
	18~29세	14	11	3	22	12	10
	30대	17	10	7	20	11	10
	40대	24	13	11	27	14	13
	50대	38	20	18	30	15	15
	60대	33	17	16	28	14	15
	70대 이상	22	12	10	23	9	13
제주	소계	14	7	7	13	6	6
	18~29세	1	1		2	1	1
	30대	3	2	1	2	1	1
	40대	3		3	2	1	1
	50대	4	2	2	3	1	1
	60대	1	1		2	1	1
	70대 이상	2	1	1	2	1	1

중앙선거여론조사심의위원회 선거여론조사기준에 따라 지역(8개 권역)/성/연령별 조사완료 사례수와 가중값 적용 기준 사례수를 함께 제시합니다.

각 사례수 합계나 소계는 최대 ±2까지 차이가 날 수 있습니다.

1,000명을 권역(8)*성(2)*연령대(6)=96개 셀별 할당 시

소수점 아래 반올림이 발생하기 때문입니다.

이는 조사 결과 해석에는 어떤 영향도 주지 않는 자연스럽고 불가피한 현상입니다.

가중값 적용 기준 사례수는 2023년 6월 말 행안부 주민등록인구 기반입니다.

한국갤럽 데일리 오피니언은

이동통신 3사 제공 무선전화 가상번호를 무작위 추출해 조사한다.

주요 지표(대통령 직무 수행 평가, 정당 지지도)에 대한
모수 추정치의 신뢰 범위와 정도를 나타내는 95% 신뢰구간과
상대표준오차를 고려하여 해석하시길 바란다.

95% 신뢰구간

모수가 이 구간 안에 있을 확률이 95%라는 의미로,
이 구간 안에서의 수치 변동은 실제 변화인지 오차인지 단정할 수 없다.

상대표준오차

통계 신뢰성 지표로, 수치가 작을수록 더 신뢰할 수 있다.

5% 미만: 매우 좋음

5% 이상 ~ 15% 미만: 좋은 편

15% 이상 ~ 25% 미만: 허용 가능한 수준

25% 이상: 신뢰하기 어려우므로 이용 시 주의 요망

● 대통령 직무 수행 평가 표준오차, 신뢰구간, 상대표준오차

2023년 12월 2주 (12~14일)	조사완료 사례수 (명)	대통령 직무 수행 평가	추정치	표준 오차	95% 신뢰구간		상대 표준오차
					하한	상한	
전체	1,002	잘하고 있다 잘못하고 있다	31% 62%	1.3% 1.4%	28% 59%	34% 64%	4% 2%
지역별 서울	187	잘하고 있다 잘못하고 있다	29% 62%	3.2% 3.5%	23% 55%	35% 69%	11% 6%
인천/경기	325	잘하고 있다 잘못하고 있다	32% 62%	2.4% 2.5%	28% 57%	37% 67%	7% 4%
강원	32	잘하고 있다 잘못하고 있다		5.1% 7.9%			46% 11%
대전/세종/충청	110	잘하고 있다 잘못하고 있다	28% 65%	3.7% 4.1%	22% 57%	36% 73%	13% 6%
광주/전라	100	잘하고 있다 잘못하고 있다	9% 87%	2.7% 3.2%	5% 79%	16% 92%	29% 4%
대구/경북	86	잘하고 있다 잘못하고 있다	49% 41%	4.2% 4.5%	41% 32%	57% 50%	9% 11%
부산/울산/경남	148	잘하고 있다 잘못하고 있다	41% 52%	4.2% 4.2%	33% 44%	49% 61%	10% 8%
제주	14	잘하고 있다 잘못하고 있다		10.6% 13.0%			62% 17%
성별 남성	515	잘하고 있다 잘못하고 있다	28% 64%	1.8% 2.0%	25% 60%	32% 67%	6% 3%
여성	487	잘하고 있다 잘못하고 있다	34% 60%	2.0% 2.1%	30% 56%	38% 64%	6% 3%
연령별 18~29세	150	잘하고 있다 잘못하고 있다	18% 69%	3.6% 4.1%	12% 60%	26% 76%	20% 6%
30대	133	잘하고 있다 잘못하고 있다	19% 74%	3.5% 3.9%	13% 65%	27% 81%	18% 5%
40대	183	잘하고 있다 잘못하고 있다	15% 80%	2.7% 3.0%	11% 73%	21% 85%	18% 4%
50대	214	잘하고 있다 잘못하고 있다	29% 65%	3.1% 3.3%	23% 58%	36% 71%	11% 5%
60대	180	잘하고 있다 잘못하고 있다	44% 48%	3.3% 3.3%	37% 42%	50% 55%	8% 7%
70대 이상	142	잘하고 있다 잘못하고 있다	67% 30%	3.5% 3.4%	59% 23%	73% 37%	5% 11%

- 50사례 미만은 추정치 제시하지 않음. 한국갤럽 데일리 오피니언 제569호 www.gallup.co.kr

● 주요 정당 지지도 표준오차, 신뢰구간, 상대표준오차 [1/2]

2023년 12월 2주 (12~14일)	조사완료 사례수 (명)	지지 정당	추정치	표준 오차	95% 신뢰구간		상대 표준오차
					하한	상한	
전체	1,002	국민의힘	36%	1.4%	33%	39%	4%
		더불어민주당	34%	1.5%	31%	37%	4%
		정의당	3%	0.6%	2%	5%	18%
		무당(無黨)층	24%	1.4%	22%	27%	6%
지역별 서울	187	국민의힘	35%	3.4%	29%	42%	10%
		더불어민주당	31%	3.4%	24%	38%	11%
		정의당	3%	1.4%	1%	7%	41%
		무당층	29%	3.3%	23%	36%	12%
인천/경기	325	국민의힘	35%	2.5%	30%	40%	7%
		더불어민주당	37%	2.6%	32%	43%	7%
		정의당	3%	0.9%	1%	5%	33%
		무당층	22%	2.3%	18%	27%	10%
강원	32	국민의힘		6.5%			36%
		더불어민주당		9.7%			32%
		정의당		9.5%			52%
		무당층		9.4%			30%
대전/세종/충청	110	국민의힘	37%	4.1%	29%	45%	11%
		더불어민주당	33%	4.6%	25%	43%	14%
		정의당	5%	2.2%	2%	12%	41%
		무당층	23%	4.2%	16%	33%	18%
광주/전라	100	국민의힘	11%	3.3%	6%	19%	30%
		더불어민주당	62%	5.8%	51%	73%	9%
		정의당	2%	1.4%	1%	7%	56%
		무당층	23%	5.4%	15%	36%	23%
대구/경북	86	국민의힘	60%	4.6%	51%	69%	8%
		더불어민주당	16%	3.6%	10%	24%	23%
		정의당	1%	1.1%	0%	8%	100%
		무당층	23%	3.8%	16%	31%	17%
부산/울산/경남	148	국민의힘	44%	3.7%	37%	51%	8%
		더불어민주당	26%	4.0%	19%	34%	16%
		정의당	3%	1.4%	2%	8%	41%
		무당층	25%	3.7%	18%	33%	15%
제주	14	국민의힘		13.3%			46%
		더불어민주당		15.1%			26%
		정의당					
		무당층		9.2%			75%

- 50사례 미만은 추정치 제시하지 않음. 한국갤럽 데일리 오피니언 제569호 www.gallup.co.kr

● 주요 정당 지지도 표준오차, 신뢰구간, 상대표준오차 [2/2]

2023년 12월 2주 (12~14일)	조사완료 사례수 (명)	지지 정당	추정치	표준 오차	95% 신뢰구간		상대 표준오차
					하한	상한	
성별 남성	515	국민의힘	35%	2.0%	32%	39%	6%
		더불어민주당	32%	2.0%	29%	36%	6%
		정의당	3%	0.7%	2%	5%	26%
		무당층	28%	1.9%	24%	32%	7%
여성	487	국민의힘	37%	1.9%	33%	40%	5%
		더불어민주당	36%	2.3%	32%	41%	6%
		정의당	4%	1.0%	3%	6%	24%
		무당층	21%	2.0%	17%	25%	10%
연령별 18~29세	150	국민의힘	23%	3.2%	17%	30%	14%
		더불어민주당	27%	4.4%	19%	36%	16%
		정의당	5%	1.6%	2%	9%	35%
		무당층	45%	4.6%	36%	54%	10%
30대	133	국민의힘	29%	3.9%	22%	37%	14%
		더불어민주당	33%	4.0%	25%	41%	12%
		정의당	2%	1.1%	0%	6%	72%
		무당층	35%	4.3%	27%	44%	12%
40대	183	국민의힘	23%	3.1%	17%	29%	14%
		더불어민주당	48%	3.8%	41%	56%	8%
		정의당	4%	1.6%	2%	9%	35%
		무당층	22%	3.1%	16%	28%	14%
50대	214	국민의힘	31%	3.2%	25%	38%	10%
		더불어민주당	42%	3.5%	36%	49%	8%
		정의당	6%	2.0%	3%	11%	32%
		무당층	18%	2.7%	13%	24%	16%
60대	180	국민의힘	50%	3.5%	44%	57%	7%
		더불어민주당	30%	3.2%	24%	36%	11%
		정의당	3%	1.2%	1%	6%	45%
		무당층	16%	2.8%	11%	22%	18%
70대 이상	142	국민의힘	65%	3.5%	58%	72%	5%
		더불어민주당	21%	3.1%	16%	28%	15%
		정의당					
		무당층	12%	2.8%	8%	19%	22%

- 한국갤럽 데일리 오피니언 제569호 www.gallup.co.kr

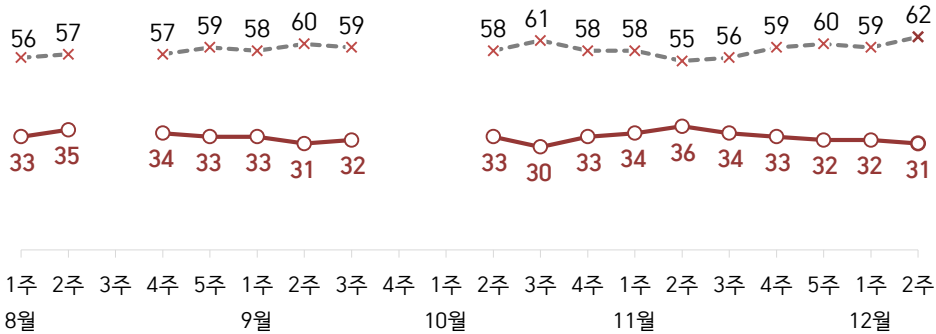
대통령 직무 수행 평가, 정당 지지도: 최근 20주 지표 추이

매주 화~목 전화조사(CATI) | 표본추출: 무선전화 RDD(~2023년 6월), 무선전화 가상번호(7월~) | 매주 유효표본 약 1,000명 | 표본오차 ±3.1%포인트(95% 신뢰수준)

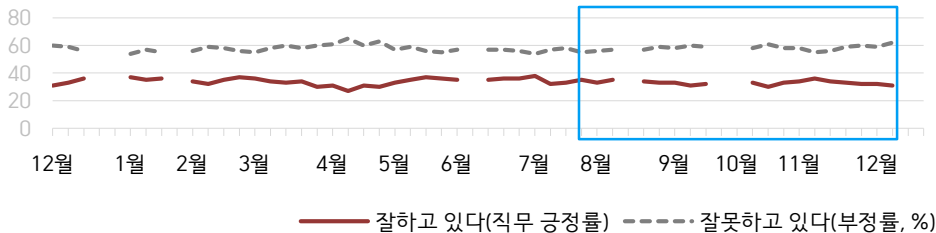
질문) 귀하는 윤석열 대통령이 대통령으로서의 직무를 잘 수행하고 있다고 보십니까, 아니면 잘못 수행하고 있다고 보십니까? (긍정/부정을 답하지 않은 경우 재질문) 굳이 말씀하신다면, '잘하고 있다'와 '잘못하고 있다' 중 어느 쪽입니까?

● 대통령 직무 수행 평가: 2023년, 최근 20주

—○— 잘하고 있다(직무 긍정률) —×— 잘못하고 있다(부정률, %)



● 대통령 직무 수행 평가 2022-2023

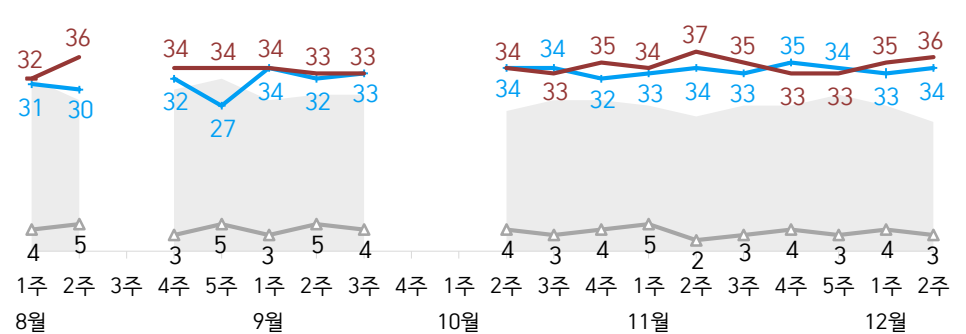


- 2022년 12월 4~5주, 2023년 1월 4주(설), 6월 2주, 8월 3주, 9월 4주·10월 1주(추석) 조사 됨
 - 매주 전국 유권자 약 1,000명 전화조사(CATI). 한국갤럽 데일리 오피니언 제569호 www.gallup.co.kr

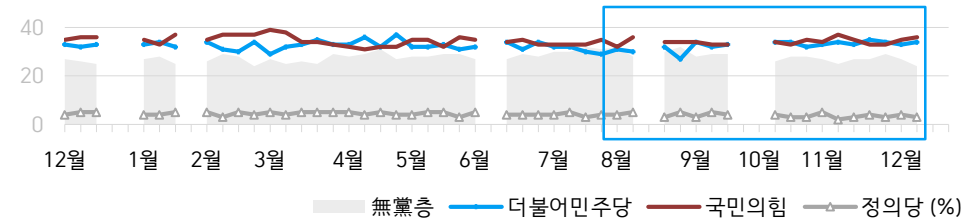
질문) 귀하는 다음 중 어느 정당 또는 단체를 지지하십니까? 보기를 순환하여 불러드리겠습니다. ('모름/없음'인 경우 재질문) 그럼, 본인 성향은 어느 정당/단체에 조금이라도 더 가깝습니까? - 원내 2인 이상 정당 기준 보기 제시

● 정당 지지도: 2023년, 최근 20주

■ 無黨층 — 더불어민주당 — 국민의힘 — 정의당 (%)



● 주요 정당 지지도 2022-2023



- 무당(無黨)층='현재 지지하는 정당 없음/모름/응답거절'
 - 2022년 12월 4~5주, 2023년 1월 4주(설), 6월 2주, 8월 3주, 9월 4주·10월 1주(추석) 조사 됨
 - 매주 전국 유권자 약 1,000명 전화조사(CATI). 한국갤럽 데일리 오피니언 제569호 www.gallup.co.kr

최근 6주간 대통령 직무 수행 평가와 주요 정치 이슈

질문) 귀하는 윤석열 대통령이 대통령으로서의 직무를 잘 수행하고 있다고 보십니까, 혹은 잘못 수행하고 있다고 보십니까?
(긍정/부정을 답하지 않은 경우 재질문) 굳이 말씀하신다면, '잘하고 있다'와 '잘못하고 있다' 중 어느 쪽입니까?

● 대통령 직무 수행 평가: 2023년, 최근 6주

—○— 잘하고 있다(직무 긍정률) -x- 잘못하고 있다(부정률, %)



11월 2주(7~9일)	11월 3주(14~16일)	11월 4주(21~23일)	11월 5주(28~30일)	12월 1주(5~7일)	12월 2주(12~14일)
--------------	----------------	----------------	----------------	--------------	----------------

- | | | | | | |
|---|---|---|--|---|--|
| <p>5 당정, 라면·빵 등 물가TF 구성
- 정의당, 노동계·환경·지역정당과 선거연합정당 추진</p> <p>6 국내 증시 공매도 한시적 제한
- 국민의힘, 총선기획단 구성 (단장 이만희)
- 尹, 'GTX-A 내년 3월 조기 개통'</p> <p>7 尹, 대구 방문 / 박근혜 면담
- 식당 일회용 종이컵 금지 철회</p> <p>8 한전, 산업용 전기요금 부분 인상
- 민주, 인재위원회 구성 (위원장 이재명)</p> <p>9 서울 지하철 경고 파업
- 대법, 가슴피살군체 손해배상 책임 첫 인정
- 민주, 방통위원장 탄핵안 발의 / 노란봉투법·방송3법 가결</p> <p>10 민주, 방통위원장 탄핵안 철회</p> <p>* 정치권 '메가시티' 공방
* 빈대 공포 확산
* 국민의힘 혁신위, 국회의원 정수 10% 감축·비례대표 청년 50% 의무화 제안</p> | <p>13 박민 KBS 사장 취임,
뉴스9 앵커·보도본부장 등 60명 교체 인사</p> <p>14 한-유엔사 회원국 국방장관회의
- 정의당, 김준우 비대위 출범</p> <p>15 국회 연금특위, 국민연금 보험료율 4~6% 인상안 논의
- 尹, 2박 4일 일정 APEC 참석차 미국 방문 / 미중 정상회담</p> <p>16 대입 수능
- 대법, 尹 장모 '잔고증명 위조' 징역 1년 실형 확정
- 민주당, 주 4.5일제 추진
- 민주 비명계 '원칙과상식' 출범</p> <p>17 행정전산망·정부24 시스템 오류
- 당정, '개식용 금지' 특별법 추진</p> <p>* 국회, 내년도 예산안 세부 심사
* 국민의힘 지도부·혁신위 갈등</p> | <p>18 총리, 행정전산망 오류 사과</p> <p>20 尹, 5박 7일 일정 영국·프랑스 순방차 출국</p> <p>- 민주당, '청년 비하' 논란 현수막 문구 사과</p> <p>22 北 정찰위성 발사 / 9.19 군사합의 일부 조항 효력 정지</p> <p>- 민주당, '여성 비하' 논란 최강욱 당원 자격 6개월 정지</p> <p>23 北, 9.19 군사합의 파기 선언
- 한영 정상회담, 다우닝가 합의
- 위안부 피해자, 日 상대 손해배상 항소심 승소</p> <p>24 한-프랑스 정상회담 / 부산엑스포 유치전</p> <p>* 한동훈·조국 총선 출마설, 이준석 지지자 연락망 구축
* 행정전산망 복구, 산발적 오류</p> | <p>26 尹, 귀국</p> <p>27 민주당, 권리당원 표 비중 강화
- 특별자치시도협의회 출범
- 여 당무위, 46개 당협 컷오프 권고
- 인요한, '이준석 부모' 발언 사과</p> <p>28 민주당, 총선 1호 공약 '간병비 급여화' 현장간담회</p> <p>29 부산엑스포 유치 실패 / 尹, 대국민 담화</p> <p>30 경주 규모 4.0 지진
- 한은, 기준금리 7연속 동결(3.5%)
- 민주당 발의 이동관·검사 2인 탄핵안 국회 본회의 보고
- 재건축 초과이익 환수 완화
- 대통령실 3실장·6수석 체제 개편
- 대장동 의혹 법원 첫 판결, 김용 징역 5년 법정 구속</p> <p>1 이동관 방통위원장 사퇴
- 노란봉투법·방송3법 거부권 의결</p> <p>* 하마스-이스라엘 일시 휴전</p> | <p>3 이상민, 더불어민주당 탈당</p> <p>4 6개 부처 신임 장관 후보 인선
- 서울, 심야 자율주행버스 운행</p> <p>5 내년 총선 선거구획정 초안 발표 / 일부 지역 반발</p> <p>6 尹, 부산 방문 '가덕도 신공항, 산업은행 이전' 약속
- 신임 방통위원장 김홍일 지명
- 울산 대규모 정전 발생</p> <p>7 국민의힘 혁신위 활동 조기 종료
- 민주, 저평가 의원 패널티 강화·권리당원 표 비중 확대안 가결</p> <p>8 금태섭·류호정 신당 공동 추진
- '재건축 부담금 완화법' 국회 통과</p> <p>* 마이코플라즈마 폐렴 확산 우려
* 김건희 여사 명품백 수수 의혹</p> | <p>11 尹, 3박 5일 일정 네덜란드 국민 방문차 출국</p> <p>12 총선 예비후보 등록 시작
- 장제원, 총선 불출마 선언</p> <p>13 김기현 국민의힘 대표 사퇴
- 이낙연, 신당 창당 공식화
- 한·네덜란드 정상회담, '반도체 동맹' 공식화</p> <p>14 민주당, 비례대표 배분 방식 관련 내부 이견</p> <p>* 미국 긴축 종료 기대감</p> |
|---|---|---|--|---|--|

대통령 직무 수행 평가

● 대통령 직무 수행 평가: 최근 6개월

2023년	조사완료 사례수 (명)	대통령 직무 수행 평가			
		잘하고 있다	잘못하고 있다	어느 쪽도 아니다	모름/ 응답거절
6월 3주(13-15)	1,000	35%	57%	3%	5%
6월 4주(20-22)	1,000	36%	57%	2%	6%
6월 5주(27-29)	1,007	36%	56%	2%	6%
7월 1주(04-06)	1,000	38%	54%	2%	6%
7월 2주(11-13)	1,001	32%	57%	3%	8%
7월 3주(18-20)	1,001	33%	58%	2%	7%
7월 4주(25-27)	1,002	35%	55%	3%	7%
8월 1주(01-03)	1,003	33%	56%	3%	8%
8월 2주(08-10)	1,001	35%	57%	2%	6%
8월 3주(14-18)	데일리 조사 씬				
8월 4주(22-24)	1,000	34%	57%	3%	7%
8월 5주(29-31)	1,002	33%	59%	2%	6%
9월 1주(05-07)	1,000	33%	58%	3%	6%
9월 2주(12-14)	1,000	31%	60%	2%	8%
9월 3주(19-21)	1,001	32%	59%	3%	5%
9월 4주(25-29)	데일리 조사 씬 (추석 전후)				
10월 1주(02-06)					
10월 2주(10-12)	1,002	33%	58%	3%	6%
10월 3주(17-19)	1,000	30%	61%	2%	7%
10월 4주(24-26)	1,003	33%	58%	2%	7%
11월 1주(10/31-11/2)	1,000	34%	58%	2%	6%
11월 2주(07-09)	1,001	36%	55%	2%	7%
11월 3주(14-16)	1,001	34%	56%	3%	8%
11월 4주(21-23)	1,001	33%	59%	3%	5%
11월 5주(28-30)	1,009	32%	60%	3%	6%
12월 1주(05-07)	1,000	32%	59%	3%	6%
12월 2주(12-14)	1,002	31%	62%	3%	4%

- 한국갤럽 데일리 오피니언 제569호 www.gallup.co.kr

질문) 귀하는 윤석열 대통령이 대통령으로서의 직무를 잘 수행하고 있다고 보십니까, 아니면 잘못 수행하고 있다고 보십니까? (긍정/부정을 답하지 않은 경우 재질문) 굳이 말씀하신다면, '잘하고 있다'와 '잘못하고 있다' 중 어느 쪽입니까?

2023년 12월 2주 (12~14일)	조사완료 사례수 (명)	가중적용 사례수 (명)	대통령 직무 수행 평가			
			잘하고 있다	잘못하고 있다	어느 쪽도 아니다	모름/ 응답거절
전체	1,002	1,002	31%	62%	3%	4%
지역별						
서울	187	188	29%	62%	4%	6%
인천/경기	325	319	32%	62%	2%	4%
강원	32	30	-	-	-	-
대전/세종/충청	110	107	28%	65%	3%	3%
광주/전라	100	97	9%	87%	2%	2%
대구/경북	86	97	49%	41%	4%	6%
부산/울산/경남	148	150	41%	52%	2%	5%
제주	14	13	-	-	-	-
성별						
남성	515	497	28%	64%	4%	4%
여성	487	505	34%	60%	2%	4%
연령별						
18~29세	150	163	18%	69%	1%	12%
30대	133	150	19%	74%		7%
40대	183	180	15%	80%	4%	1%
50대	214	198	29%	65%	4%	2%
60대	180	170	44%	48%	5%	3%
70대 이상	142	141	67%	30%	3%	1%
주요 지지 정당별						
국민의힘	370	360	71%	21%	5%	3%
더불어민주당	343	344	3%	96%	1%	0%
정의당	35	35	-	-	-	-
무당(無黨)층	234	243	14%	70%	4%	13%
직업별						
농/임/어업	25	22	-	-	-	-
자영업	143	139	29%	64%	5%	3%
기능노무/서비스	149	144	28%	61%	7%	5%
사무/관리	314	315	19%	74%	2%	4%
전업주부	195	200	49%	46%	3%	2%
학생	64	72	14%	74%		12%
무직/은퇴/기타	112	110	50%	44%	1%	5%
생활 수준별						
상/중상	165	165	32%	63%	1%	4%
중	486	482	32%	60%	3%	5%
중하	200	201	23%	68%	5%	4%
하	136	139	36%	57%	3%	3%
성향별						
보수	337	336	59%	36%	3%	3%
중도	314	316	19%	72%	4%	5%
진보	251	248	8%	90%		2%
모름/응답거절	100	102	34%	47%	8%	12%
평소 관심이 전혀 없다/모름						
많이 있다	232	221	35%	63%	1%	1%
약간 있다	467	469	33%	63%	3%	2%
별로 없다	215	224	27%	62%	4%	7%
전혀 없다/모름	88	89	23%	52%	5%	21%

- 소수점 아래 반올림 때문에 백분율 합계는 ±1 차이 발생 가능하며, 이는 오류가 아님

- 50사례 미만은 수치 제시하지 않음. 한국갤럽 데일리 오피니언 제569호 www.gallup.co.kr

대통령 직무 수행 평가 이유

질문 어떤 점에서 [잘하고/잘못하고 있다고] 생각하시는지 한 가지만 구체적으로 말씀해 주십시오. (자유응답)
/ 아래 제시 사례수는 가중적용 기준. 조사완료 사례수는 긍정 평가자 316명, 부정 평가자 612명

대통령 직무 수행 긍정 평가 이유 2023년 12월 12~14일 (긍정 평가자 311명)		대통령 직무 수행 부정 평가 이유 12월 12~14일 (부정 평가자 618명)	
외교 (+8)	39%	경제/민생/물가	18%
경제/민생	7%	외교	14%
열심히 한다/최선을 다한다	6%	전반적으로 잘못한다 (-3)	9%
전반적으로 잘한다	5%	독단적/일방적	6%
결단력/추진력/뚝심	5%	소통 미흡	5%
국방/안보	4%	경험·자질 부족/무능함	4%
전 정권 극복	2%	통합·협치 부족	3%
공약 실천	2%	인사(人事)	3%
안정적	2%	검찰 권력 과도	2%
신뢰감/책임	1%	서민 정책/복지	2%
공정/정의/원칙	1%	김건희 여사 행보	2%
변화/쇄신	1%	부정부패/비리	2%
노조 대응	1%	국내 문제 소홀	2%
부정부패·비리 척결	1%	공정하지 않음	1%
서민 정책/복지	1%	직무 태도	1%
진실함/솔직함/거짓없음	1%	부산 엑스포 유치 실패	1%
주관/소신	1%	교육 정책	1%
기타	5%	대통령 직무실 이전	1%
모름/응답거절	17%	정책 비전 부족	1%
		전 정부와 마찰/전 정부 탓	1%
		공약 실천 미흡	1%
		예산 삭감	1%
		기타	7%
		모름/응답거절	12%

- 지난주 대비 ±3%포인트 이상 증감 항목에만 (+/-) 표시

- 매주 전국 유권자 약 1,000명 전화조사(CATI). 한국갤럽 데일리 오피니언 제569호 www.gallup.co.kr

● 정당 지지도: 최근 6개월

2023년	조사완료 사례수 (명)	정당 지지도 (현재 지지하는 정당)					무당층 無黨層
		국민의힘	더불어 민주당	정의당	기타		
6월 3주(13-15)	1,000	34%	34%	4%	1%	27%	
6월 4주(20-22)	1,000	35%	31%	4%	1%	29%	
6월 5주(27-29)	1,007	33%	34%	4%	1%	28%	
7월 1주(04-06)	1,000	33%	32%	4%	1%	30%	
7월 2주(11-13)	1,001	33%	32%	5%	1%	30%	
7월 3주(18-20)	1,001	33%	30%	3%	1%	32%	
7월 4주(25-27)	1,002	35%	29%	4%	1%	31%	
8월 1주(01-03)	1,003	32%	31%	4%	1%	32%	
8월 2주(08-10)	1,001	36%	30%	5%	2%	28%	
8월 3주(14-18)	데일리 조사 씬						
8월 4주(22-24)	1,000	34%	32%	3%	1%	30%	
8월 5주(29-31)	1,002	34%	27%	5%	2%	32%	
9월 1주(05-07)	1,000	34%	34%	3%	1%	28%	
9월 2주(12-14)	1,000	33%	32%	5%	1%	29%	
9월 3주(19-21)	1,001	33%	33%	4%	1%	29%	
9월 4주(25-29)	데일리 조사 씬 (추석 전후)						
10월 1주(02-06)							
10월 2주(10-12)	1,002	34%	34%	4%	1%	26%	
10월 3주(17-19)	1,000	33%	34%	3%	2%	28%	
10월 4주(24-26)	1,003	35%	32%	4%	1%	28%	
11월 1주(10/31-11/2)	1,000	34%	33%	5%	1%	27%	
11월 2주(07-09)	1,001	37%	34%	2%	2%	25%	
11월 3주(14-16)	1,001	35%	33%	3%	2%	27%	
11월 4주(21-23)	1,001	33%	35%	4%	2%	27%	
11월 5주(28-30)	1,009	33%	34%	3%	1%	29%	
12월 1주(05-07)	1,000	35%	33%	4%	0%	27%	
12월 2주(12-14)	1,002	36%	34%	3%	2%	24%	

- 한국갤럽 데일리 오피니언 제569호 www.gallup.co.kr

질문) 귀하는 다음 중 어느 정당을 지지하십니까? 보기를 순환하여 불러드리겠습니다.
 ('모름/없음'인 경우 재질문) 그럼, 본인 성향은 어느 정당에 조금이라도 더 가깝습니까?
 - 국민의힘/더불어민주당/정의당, 그 외 정당(자유응답), 없다

2023년 12월 2주 (12~14일)	조사완료		정당 지지도 (현재 지지하는 정당)					없음	모름 응답 거절
	사례수 (명)	가중적용 사례수 (명)	국민의힘	더불어 민주당	정의당	기타	무당층 無黨層		
전체	1,002	1,002	36%	34%	3%	2%	24%	22%	2%
지역별									
서울	187	188	35%	31%	3%	2%	29%	25%	4%
인천/경기	325	319	35%	37%	3%	3%	22%	21%	1%
강원	32	30	-	-	-	-	-	-	-
대전/세종/충청	110	107	37%	33%	5%	2%	23%	23%	
광주/전라	100	97	11%	62%	2%	1%	23%	21%	2%
대구/경북	86	97	60%	16%	1%		23%	18%	5%
부산/울산/경남	148	150	44%	26%	3%	2%	25%	24%	1%
제주	14	13	-	-	-	-	-	-	-
성별									
남성	515	497	35%	32%	3%	1%	28%	26%	2%
여성	487	505	37%	36%	4%	2%	21%	19%	2%
연령별									
18~29세	150	163	23%	27%	5%	1%	45%	38%	7%
30대	133	150	29%	33%	2%	2%	35%	32%	3%
40대	183	180	23%	48%	4%	3%	22%	22%	
50대	214	198	31%	42%	6%	3%	18%	18%	
60대	180	170	50%	30%	3%	2%	16%	15%	0%
70대 이상	142	141	65%	21%		1%	12%	10%	3%
직업별									
농/임/어업	25	22	-	-	-	-	-	-	-
자영업	143	139	37%	42%	3%	2%	16%	15%	1%
기능노무/서비스	149	144	35%	33%	3%	2%	27%	23%	5%
사무/관리	314	315	27%	39%	5%	2%	27%	27%	1%
전업주부	195	200	49%	30%	3%	3%	14%	11%	3%
학생	64	72	20%	21%	6%	1%	52%	47%	5%
무직/은퇴/기타	112	110	48%	26%	1%	1%	25%	23%	2%
생활 수준별									
상/중상	165	165	38%	28%	4%	2%	29%	27%	1%
중	486	482	40%	34%	4%	2%	20%	19%	2%
중하	200	201	25%	42%	3%	2%	28%	25%	2%
하	136	139	37%	32%	2%	3%	26%	22%	4%
성향별									
보수	337	336	69%	10%	1%	3%	17%	16%	1%
중도	314	316	23%	36%	4%	1%	35%	32%	4%
진보	251	248	9%	68%	7%	2%	14%	14%	1%
모름/응답거절	100	102	32%	28%	1%	1%	39%	34%	4%
대통령 직무 평소									
공정 평가자	316	311	83%	3%	1%	3%	11%	9%	1%
부정 평가자	612	618	12%	54%	5%	2%	28%	26%	2%
관심이 평소에 정치는 별로 관심이 전혀 없다/모름									
많이 있다	232	221	39%	40%	4%	5%	12%	12%	
약간 있다	467	469	42%	38%	4%	1%	15%	15%	1%
별로 없다	215	224	26%	28%	3%	1%	43%	39%	4%
전혀 없다/모름	88	89	23%	19%			58%	47%	11%

- 50사례 미만은 수치 제시하지 않음. 한국갤럽 데일리 오피니언 제569호 www.gallup.co.kr

질문) 이낙연 전 더불어민주당 대표 중심 신당 창당이 거론되고 있습니다.

귀하는 이낙연 중심 신당 창당에 대해 어떻게 생각하십니까?

- 좋게 본다 / 좋지 않게 본다 (항목 로테이션)

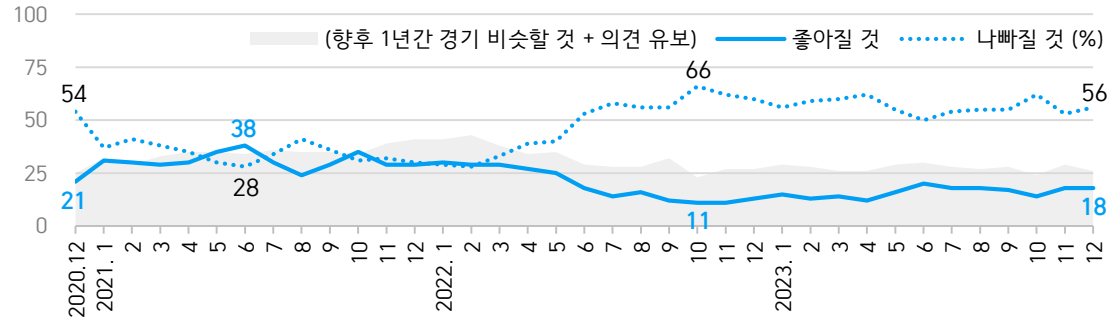
2023년 12월 2주 (12~14일)	조사완료 사례수 (명)	가중적용 사례수 (명)	이낙연 중심 신당 창당		
			좋게 본다	좋지 않게 본다	모름/ 응답거절
전체	1,002	1,002	34%	46%	20%
지역별					
서울	187	188	38%	40%	22%
인천/경기	325	319	30%	50%	20%
강원	32	30	-	-	-
대전/세종/충청	110	107	39%	44%	18%
광주/전라	100	97	26%	64%	10%
대구/경북	86	97	44%	29%	27%
부산/울산/경남	148	150	39%	41%	19%
제주	14	13	-	-	-
성별					
남성	515	497	34%	48%	18%
여성	487	505	35%	43%	22%
연령별					
18~29세	150	163	37%	25%	38%
30대	133	150	32%	44%	24%
40대	183	180	25%	62%	14%
50대	214	198	33%	54%	12%
60대	180	170	40%	44%	16%
70대 이상	142	141	40%	41%	19%
주요 지지 정당별					
국민의힘	370	360	54%	27%	19%
더불어민주당	343	344	21%	71%	7%
정의당	35	35	-	-	-
무당(無黨)층	234	243	25%	37%	39%
직업별					
농/임/어업	25	22	-	-	-
자영업	143	139	34%	50%	16%
기능노무/서비스	149	144	34%	45%	21%
사무/관리	314	315	33%	52%	15%
전업주부	195	200	34%	44%	22%
학생	64	72	32%	27%	41%
무직/은퇴/기타	112	110	42%	33%	25%
성향별					
보수	337	336	49%	31%	20%
중도	314	316	32%	46%	21%
진보	251	248	23%	67%	10%
모름/응답거절	100	102	19%	41%	40%
대통령 직무					
긍정 평가자	316	311	56%	22%	22%
부정 평가자	612	618	24%	61%	15%
평소 관심이					
많이 있다	232	221	39%	52%	9%
약간 있다	467	469	36%	48%	17%
별로 없다	215	224	31%	42%	27%
전혀 없다	88	89	23%	31%	47%

- 2023년 8월 1~3일 총선 전 신당 창당 '좋게 본다' 28%, '좋지 않게 본다' 55% (제553호)

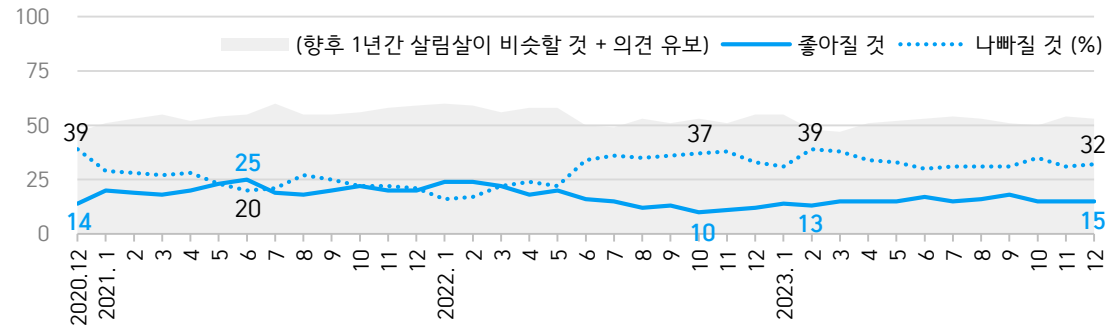
- 2023년 11월 21~23일 이준석 중심 신당 창당 '좋게 본다' 38%, '좋지 않게 본다' 48% (제566호)

- 50사례 미만은 수치 제시하지 않음. 한국갤럽 데일리 오피니언 제569호 www.gallup.co.kr

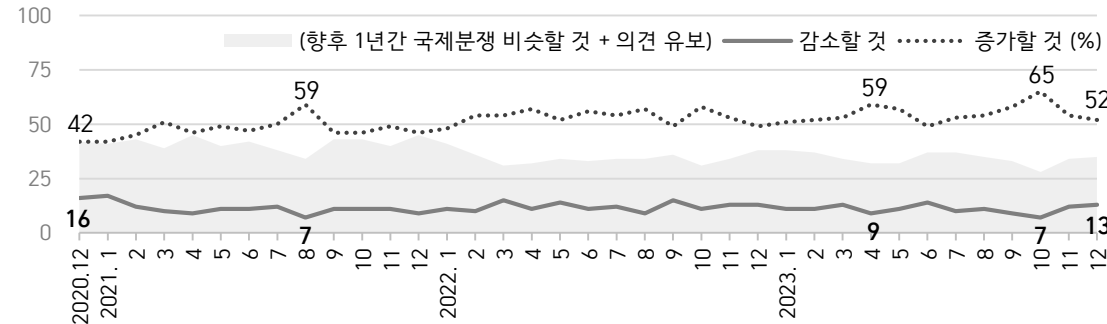
● 경기(국가경제) 전망: 최근 3년 월별 추이



● 살림살이 전망



● 국제분쟁 증감 전망



- 매월 전국 유권자 약 1,000명 전화조사(CATI). 각 항목 '비슷하다' 포함 3점 척도. 한국갤럽 데일리 오피니언 제569호

경제 전망: 경기, 살림살이, 국제분쟁 vs 대통령 직무 수행 평가 - 최근 3년 월별 추이

● 향후 1년 경제 전망: 최근 3년 월별 추이

(참고) 대통령 직무 수행 평가

최근 3년	경기(景氣)			살림살이			국제분쟁 증감			대통령 직무 평가			경제 전망 조사 해당 주 기준
	좋아질것 (1)	나빠질것 (2)	Net.S (1)-(2)	좋아질것 (1)	나빠질것 (2)	Net.S (1)-(2)	증가할것 (2)	감소할것 (1)	Net.S (1)-(2)	긍정 (1)	부정 (2)	Net.S (1)-(2)	
2020년 12월	21%	54%	-33	14%	39%	-25	42%	16%	-26	40%	52%	-12	[문재인] 12월 3주(15~17일)
2021년 1월	31%	37%	-6	20%	29%	-9	42%	17%	-25	38%	52%	-14	2021년 1월 4주(26~28일)
2월	30%	41%	-11	19%	28%	-9	45%	12%	-33	39%	52%	-13	2월 4주(23~25일)
3월	29%	38%	-9	18%	27%	-9	51%	10%	-41	34%	59%	-25	3월 4주(23, 25일)
4월	30%	35%	-5	20%	28%	-8	46%	9%	-37	29%	60%	-31	4월 5주(27~29일)
5월	35%	30%	5	23%	23%	0	49%	11%	-38	37%	52%	-15	5월 4주(25~27일)
6월	38%	28%	10	25%	20%	5	47%	11%	-36	40%	51%	-11	6월 4주(22~24일)
7월	30%	34%	-4	19%	21%	-2	50%	12%	-38	40%	53%	-13	7월 5주(27~29일)
8월	24%	41%	-17	18%	27%	-9	59%	7%	-52	38%	54%	-16	8월 4주(24~26일)
9월	29%	36%	-7	20%	25%	-5	46%	11%	-35	38%	54%	-16	9월 5주(28~30일)
10월	35%	31%	4	22%	22%	0	46%	11%	-35	37%	55%	-18	10월 4주(26~28일)
11월	29%	32%	-3	20%	22%	-2	49%	11%	-38	37%	55%	-18	11월 4주(23~25일)
12월	29%	30%	-1	20%	21%	-1	46%	9%	-37	37%	54%	-17	12월 3주(14~16일)
2022년 1월	30%	29%	1	24%	16%	8	48%	11%	-37	42%	51%	-9	2022년 1월 4주(25~27일)
2월	29%	28%	1	24%	17%	7	54%	10%	-44	43%	51%	-8	2월 4주(22~24일)
3월	29%	33%	-4	22%	22%	0	54%	15%	-39	42%	49%	-7	3월 5주(29~31일)
4월	27%	39%	-12	18%	24%	-6	57%	11%	-46	45%	49%	-4	4월 4주(26~28일)
5월	25%	40%	-15	20%	22%	-2	52%	14%	-38	51%	34%	17	[윤석열] 5월 3주(17~19일)
6월	18%	53%	-35	16%	34%	-18	56%	11%	-45	49%	38%	11	6월 3주(14~16일)
7월	14%	58%	-44	15%	36%	-21	54%	12%	-42	32%	60%	-28	7월 3주(19~21일)
8월	16%	56%	-40	12%	35%	-23	57%	9%	-48	27%	64%	-37	8월 4주(23~25일)
9월	12%	56%	-44	13%	36%	-23	49%	15%	-34	28%	61%	-33	9월 4주(20~22일)
10월	11%	66%	-55	10%	37%	-27	58%	11%	-47	27%	65%	-38	10월 3주(18~20일)
11월	11%	62%	-51	11%	38%	-27	53%	13%	-40	29%	61%	-32	11월 3주(15~17일)
12월	13%	60%	-47	12%	33%	-21	49%	13%	-36	36%	56%	-20	12월 3주(13~15일)
2023년 1월	15%	56%	-41	14%	31%	-17	51%	11%	-40	36%	55%	-19	2023년 1월 3주(17~19일)
2월	13%	59%	-46	13%	39%	-26	52%	11%	-41	35%	58%	-23	2월 3주(14~16일)
3월	14%	60%	-46	15%	38%	-23	53%	13%	-40	33%	60%	-27	3월 3주(14~16일)
4월	12%	62%	-50	15%	34%	-19	59%	9%	-50	31%	60%	-29	4월 3주(18~20일)
5월	16%	55%	-39	15%	33%	-18	57%	11%	-46	37%	56%	-19	5월 3주(16~18일)
6월	20%	50%	-30	17%	30%	-13	49%	14%	-35	36%	57%	-21	6월 4주(20~22일)
7월	18%	54%	-36	15%	31%	-16	53%	10%	-43	33%	58%	-25	7월 3주(18~20일)
8월	18%	55%	-37	16%	31%	-15	54%	11%	-43	34%	57%	-23	8월 4주(22~24일)
9월	17%	55%	-38	18%	31%	-13	58%	9%	-49	32%	59%	-27	9월 3주(19~21일)
10월	14%	62%	-48	15%	35%	-20	65%	7%	-58	30%	61%	-31	10월 3주(17~19일)
11월	18%	53%	-35	15%	31%	-16	54%	12%	-42	34%	56%	-22	11월 3주(14~16일)
12월	18%	56%	-38	15%	32%	-17	52%	13%	-39	31%	62%	-31	12월 2주(12~14일)

- 2017년 9월부터 매월 전국 유권자 약 1,000명 전화조사(CATI). Net Score: 순(純)지수, 낙관-비관 격차
 - 각 항목 전망 '비슷할 것' 포함 3점 척도. 한국갤럽 데일리 오피니언 제569호 www.gallup.co.kr

- Net Score: 순(純)지수, 긍정-부정 격차
 - 직무 평가는 긍·부정 2점 척도

질문) 귀하는 앞으로 1년간 **우리나라 경제**가 현재에 비해 다음 중 어떠한 것이라고 보십니까?

- 좋아질 것 / 나빠질 것 / 비슷할 것 (순서 로테이션)

	2023년 12월 2주 (12~14일)	조사완료		향후 1년 경기(景氣) 전망				Net Score (1)-(2)
		사례수 (명)	가중적용 사례수 (명)	좋아질 것 (1)	나빠질 것 (2)	비슷할 것	모름/ 응답거절	
전체	1,002	1,002	18%	56%	22%	3%	-38	
지역별								
서울	187	188	16%	52%	28%	4%	-36	
인천/경기	325	319	16%	61%	21%	2%	-45	
강원	32	30	-	-	-	-	-	
대전/세종/충청	110	107	11%	58%	28%	3%	-47	
광주/전라	100	97	9%	67%	18%	6%	-58	
대구/경북	86	97	35%	40%	21%	4%	-5	
부산/울산/경남	148	150	27%	49%	21%	3%	-22	
제주	14	13	-	-	-	-	-	
성별								
남성	515	497	20%	59%	19%	2%	-39	
여성	487	505	16%	54%	25%	5%	-38	
연령별								
18~29세	150	163	14%	54%	30%	1%	-40	
30대	133	150	9%	70%	21%	1%	-61	
40대	183	180	11%	74%	15%	1%	-63	
50대	214	198	13%	65%	19%	3%	-52	
60대	180	170	26%	46%	23%	4%	-20	
70대 이상	142	141	38%	23%	27%	12%	15	
주요 지지 정당별								
국민의힘	370	360	37%	30%	28%	5%	7	
더불어민주당	343	344	6%	78%	13%	3%	-72	
정의당	35	35	-	-	-	-	-	
무당(無黨)층	234	243	10%	63%	26%	2%	-53	
직업별								
농/임/어업	25	22	-	-	-	-	-	
자영업	143	139	17%	67%	13%	4%	-50	
기능노무/서비스	149	144	17%	64%	16%	2%	-47	
사무/관리	314	315	11%	68%	20%	2%	-57	
전업주부	195	200	21%	40%	33%	7%	-19	
학생	64	72	17%	49%	34%	3%	-32	
무직/은퇴/기타	112	110	35%	36%	24%	4%	-1	
생활 수준별								
상/중상	165	165	12%	58%	28%	1%	-46	
중	486	482	22%	51%	23%	3%	-29	
중하	200	201	10%	67%	22%	2%	-57	
하	136	139	19%	60%	12%	8%	-41	
성향별								
보수	337	336	30%	40%	28%	2%	-10	
중도	314	316	12%	65%	21%	2%	-53	
진보	251	248	9%	72%	18%	1%	-63	
모름/응답거절	100	102	19%	46%	19%	16%	-27	
대통령 직무								
긍정 평가자	316	311	42%	20%	32%	7%	22	
부정 평가자	612	618	7%	75%	16%	2%	-68	
평소 정치에 관심이								
많이 있다	232	221	26%	56%	16%	2%	-30	
약간 있다	467	469	19%	55%	23%	3%	-36	
별로 없다	215	224	9%	62%	25%	4%	-53	
전혀 없다/모름	88	89	18%	49%	24%	8%	-31	

- Net Score: 순(純)지수, 낙관-비관 격차

- 50사례 미만은 수치 제시하지 않음. 한국갤럽 데일리 오피니언 제569호 www.gallup.co.kr

질문) 앞으로 1년간 **귀국의 살림살이**가 현재에 비해 어떠한 것이라고 보십니까?

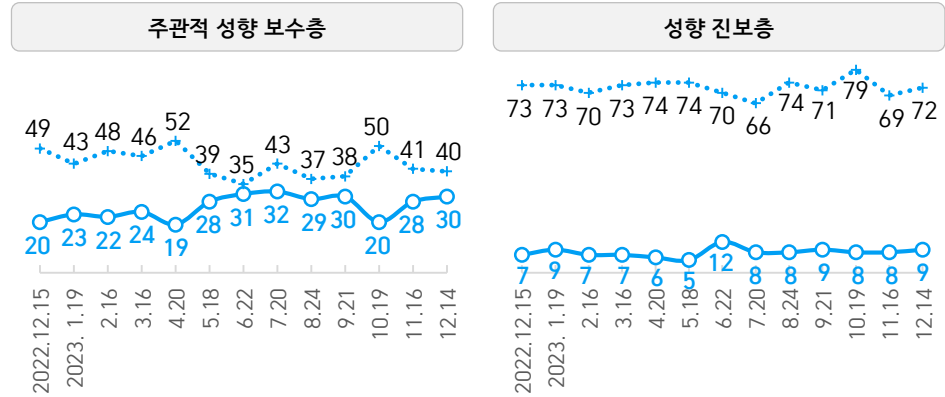
- 좋아질 것 / 나빠질 것 / 비슷할 것 (순서 로테이션)

	2023년 12월 2주 (12~14일)	조사완료		향후 1년 살림살이 전망				Net Score (1)-(2)
		사례수 (명)	가중적용 사례수 (명)	좋아질 것 (1)	나빠질 것 (2)	비슷할 것	모름/ 응답거절	
전체	1,002	1,002	15%	32%	51%	2%	-17	
지역별								
서울	187	188	16%	27%	56%	1%	-11	
인천/경기	325	319	13%	36%	49%	2%	-23	
강원	32	30	-	-	-	-	-	
대전/세종/충청	110	107	21%	28%	50%	2%	-7	
광주/전라	100	97	11%	35%	51%	3%	-24	
대구/경북	86	97	19%	25%	55%	2%	-6	
부산/울산/경남	148	150	18%	35%	45%	2%	-17	
제주	14	13	-	-	-	-	-	
성별								
남성	515	497	19%	32%	48%	1%	-13	
여성	487	505	12%	31%	54%	2%	-19	
연령별								
18~29세	150	163	16%	19%	64%	2%	-3	
30대	133	150	13%	41%	46%	1%	-28	
40대	183	180	13%	39%	47%	0%	-26	
50대	214	198	17%	40%	41%	2%	-23	
60대	180	170	18%	28%	53%	2%	-10	
70대 이상	142	141	16%	21%	58%	5%	-5	
주요 지지 정당별								
국민의힘	370	360	25%	17%	56%	1%	8	
더불어민주당	343	344	8%	44%	46%	2%	-36	
정의당	35	35	-	-	-	-	-	
무당(無黨)층	234	243	11%	34%	52%	3%	-23	
직업별								
농/임/어업	25	22	-	-	-	-	-	
자영업	143	139	17%	44%	37%	2%	-27	
기능노무/서비스	149	144	16%	37%	46%	1%	-21	
사무/관리	314	315	15%	39%	46%	2%	-24	
전업주부	195	200	10%	25%	61%	4%	-15	
학생	64	72	13%	11%	75%	1%	2	
무직/은퇴/기타	112	110	22%	18%	56%	4%	4	
생활 수준별								
상/중상	165	165	20%	25%	56%	1%	-5	
중	486	482	18%	26%	55%	1%	-8	
중하	200	201	10%	45%	45%	0%	-35	
하	136	139	10%	43%	39%	7%	-33	
성향별								
보수	337	336	23%	20%	55%	2%	3	
중도	314	316	11%	36%	51%	2%	-25	
진보	251	248	8%	42%	49%	1%	-34	
모름/응답거절	100	102	22%	34%	40%	4%	-12	
대통령 직무								
긍정 평가자	316	311	30%	13%	55%	3%	17	
부정 평가자	612	618	8%	42%	48%	1%	-34	
평소 정치에 관심이								
많이 있다	232	221	22%	35%	42%	2%	-13	
약간 있다	467	469	14%	31%	54%	0%	-17	
별로 없다	215	224	11%	31%	55%	3%	-20	
전혀 없다/모름	88	89	16%	29%	48%	7%	-13	

- Net Score: 순(純)지수, 낙관-비관 격차

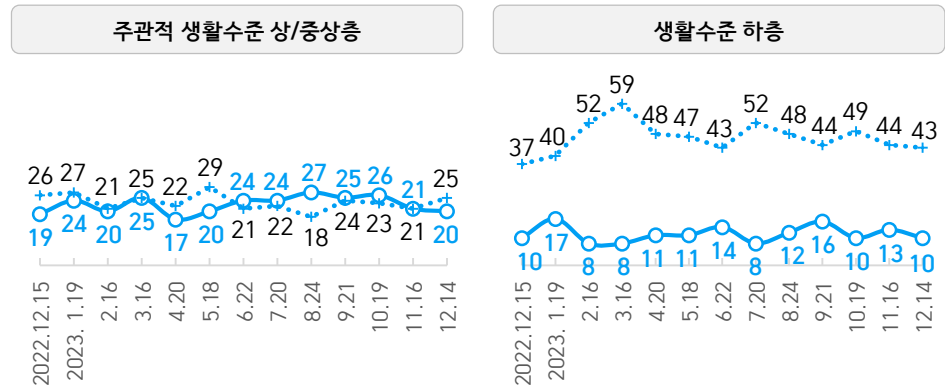
- 50사례 미만은 수치 제시하지 않음. 한국갤럽 데일리 오피니언 제569호 www.gallup.co.kr

● 향후 1년 경기(국가경제) 전망: 최근 1년 정치적 성향별 추이



- 조사 종료일 기준 제시. 시기별 사흘간 전국 유권자 약 1,000명 전화조사(CATI)
- 한국갤럽 데일리 오피니언 제569호 www.gallup.co.kr

● 향후 1년 살림살이 전망: 최근 1년 생활수준별 추이



- 조사 종료일 기준 제시. 시기별 사흘간 전국 유권자 약 1,000명 전화조사(CATI)
- 한국갤럽 데일리 오피니언 제569호 www.gallup.co.kr

질문) 앞으로 1년간 국제적인 분쟁이 현재에 비해 어떠할 것이라고 보십니까?
- 증가할 것 / 감소할 것 / 비슷할 것 (순서 로테이션)


2023년 12월 2주 (12~14일)	조사완료 사례수 (명)	가중적용 사례수 (명)	향후 1년 국제분쟁 증감 전망				Net Score (1)-(2)
			증가할 것 (2)	감소할 것 (1)	비슷할 것	모름/ 응답거절	
전체	1,002	1,002	52%	13%	27%	8%	-39
지역별							
서울	187	188	56%	11%	25%	8%	-45
인천/경기	325	319	51%	12%	28%	9%	-39
강원	32	30	-	-	-	-	-
대전/세종/충청	110	107	53%	10%	31%	6%	-43
광주/전라	100	97	60%	9%	24%	8%	-51
대구/경북	86	97	44%	18%	29%	9%	-26
부산/울산/경남	148	150	48%	15%	26%	11%	-33
제주	14	13	-	-	-	-	-
성별							
남성	515	497	55%	13%	26%	7%	-42
여성	487	505	50%	12%	28%	10%	-38
연령별							
18~29세	150	163	57%	12%	27%	5%	-45
30대	133	150	64%	6%	30%	2%	-58
40대	183	180	60%	13%	26%	2%	-47
50대	214	198	51%	12%	29%	7%	-39
60대	180	170	43%	15%	29%	13%	-28
70대 이상	142	141	38%	18%	18%	26%	-20
주요 지지 정당별							
국민의힘	370	360	45%	17%	25%	14%	-28
더불어민주당	343	344	58%	10%	26%	6%	-48
정의당	35	35	-	-	-	-	-
무당(無黨)층	234	243	52%	10%	32%	7%	-42
직업별							
농/임/어업	25	22	-	-	-	-	-
자영업	143	139	54%	13%	25%	8%	-41
기능노무/서비스	149	144	51%	11%	27%	10%	-40
사무/관리	314	315	59%	12%	28%	2%	-47
전업주부	195	200	47%	10%	27%	16%	-37
학생	64	72	65%	11%	19%	4%	-54
무직/은퇴/기타	112	110	40%	20%	28%	13%	-20
생활수준별							
상/중상	165	165	64%	9%	25%	3%	-55
중하	486	482	51%	13%	28%	8%	-38
하	136	139	52%	13%	17%	17%	-39
성향별							
보수	337	336	47%	17%	27%	8%	-30
중도	314	316	52%	11%	32%	5%	-41
진보	251	248	64%	10%	22%	4%	-54
모름/응답거절	100	102	43%	8%	18%	31%	-35
대통령 직무							
긍정 평가자	316	311	41%	17%	26%	16%	-24
부정 평가자	612	618	59%	10%	27%	4%	-49
평소 정치에 관심이							
많이 있다	232	221	56%	13%	22%	8%	-43
약간 있다	467	469	53%	14%	26%	7%	-39
별로 없다	215	224	50%	9%	33%	8%	-41
전혀 없다/모름	88	89	45%	10%	26%	19%	-35

- Net Score: 순(純)지수, 낙관-비관 격차

- 50사례 미만은 수치 제시하지 않음. 한국갤럽 데일리 오피니언 제569호 www.gallup.co.kr

“조사는 결코 화려하거나 스스로 빛나는
업(業)이 아니다. 사회의 명암, 좌우 대립,
빈부 문제, 정보 격차, 과거와 미래 등을
두루 살펴 매 순간 어느 한쪽으로 치우치지
않도록 스스로 경계하며 꾸준히 공부하고
탐구하는 일이다. 때로는 관행과 시류에
맞서야 하고, 때로는 비난과 질시를 묵묵히
견뎌야 한다. 어렵지만 누군가는 반드시
해야 할 일, 힘들지만 그만큼 보람된 일이다.”

조사인의 길, 박무익



한국갤럽조사연구소는 1974년 6월 박무익 회장이 설립한
한국 최초의 법인 형태 조사 전문 회사입니다.

1970년대부터 사회 주요 현안 자체 조사 결과를 발표해 왔으며,
우리 국민의 71%가 한국갤럽을 알고 있습니다.

—
한국갤럽 홈페이지 갤럽리포트 게시판을 통해 공개한 자료는
모두 한국갤럽의 자산이므로 상업적 용도의 재판매를 금지합니다(→ [FAQ](#)).

·
기사, 논문, SNS 공유 등 재판매 이외 용도로는
누구나, 무료로, 자유롭게 인용하실 수 있습니다.

·
인용하실 때는 반드시 출처를 밝혀 주십시오.
가능하면 조사 기간, 방법, 표본크기 등 개요까지 함께 표시하실 것을 권장합니다.

·
저희는 소수점 아래 수치를 제시하지 않는 것을 원칙으로 하고 있으니,
인용하실 때도 그에 따라 주실 것을 당부합니다.

—
한국갤럽 조사에 관심 가져주셔서 고맙습니다.

- 매주 새로운 조사 결과를 전합니다: [이메일 뉴스레터 구독 신청](#) | [카카오톡채널 추가](#)
- 문의: 전화 02-3702-2100(대표)/2571/2621/2622 또는 [홈페이지 Q&A](#)
- 주소: (본관) 03167 서울시 종로구 사직로 70, (신관) 03042 서울시 종로구 자하문로 70

—
이 문서에는 네이버 나눔글꼴과 한글과컴퓨터 함초롬체를 썼습니다.