

한국갤럽 데일리 오피니언

제561호 2023년 10월 3주 [교차집계표]

대통령 직무 수행 평가, 긍·부정 평가 이유 | 정당 지지도 |
경제 전망 - 경기(景氣), 살림살이, 국제분쟁 | 부동산 집값 전망

조사 개요

- 조사기간: 2023년 10월 17~19일
- 표본추출: 이동통신 3사 제공 무선전화 가상번호 무작위 추출
- 응답방식: 전화조사원 인터뷰(CATI)
- 조사대상: 전국 만 18세 이상 1,000명
- 표본오차: $\pm 3.1\%$ 포인트(95% 신뢰수준) - 주요 지표 표준오차·신뢰구간·상대표준오차 제시
- 응답률: 14.2%(총 통화 7,035명 중 1,000명 응답 완료)
- 의뢰처: 한국갤럽 자체 조사

갤럽리포트 G20231020

한국갤럽 데일리 오피니언 독자 여러분, 안녕하십니까?

1974년 문을 연 저희 연구소가 지금까지 얻은 명성은
조사에 협조해주시고 관심 있게 봐 주신 분들 덕분입니다.

그에 보답하는 마음에서 1970년대부터 자체 조사 결과로 단행본을
펴냈고, 1990년대에는 조사 전문 데이터베이스를 구축했습니다.
2012년부터는 자체 조사를 정례화해 매주 새로운 결과를 공개하여
누구나 무료로 활용할 수 있도록 했습니다.

여론조사의 홍수 속에 '정확한 자' 하나를 제공하고자 시작한
저희 노력이 여론의 흐름을 읽으시는 데 도움되기를 바랍니다.
한국갤럽에 몸 담고 있는 한 사람, 한 사람은 공정하고 신뢰받는
조사회사로서 사명을 다하기 위해 계속 노력하겠습니다.

데일리 오피니언은 전화조사원이 직접 묻고 응답 받는 인터뷰(CATI) 방식으로 진행합니다.

모집단 대표성을 우선시하여 2012년부터 무작위발생(RDD: Random Digit Dialing)한 무선전화 번호를
기본 표본추출틀로 활용해 왔으나, 최근 전화조사 응답률(접촉 대비 조사 참여 완료 비율) 급락과
무선전화 이용자 특성에 따른 응답률 불균형성 심화에 대응하기 위해서 2023년 7월부터 무선전화 가상번호로 변경합니다.

여론조사 바로보기

자주 물으시는 질문과 답글, 여론조사에 대한 이해를 돕는 한국갤럽 홈페이지 게시물 링크입니다. 클릭하면 연결됩니다.

NEW → [데일리 오피니언 표본설계: 무선전화 가상번호 \(2023년 7월~\)](#) | [무선전화 RDD \(2012년 1월~\)](#)

NEW → [경제에 대한 생각: 체감 지표의 측정과 특성](#)

→ [정치에 대한 생각: 주요 지표 각각의 개념, 측정, 특성](#)

→ [무선전화 RDD, 가상번호, 알뜰폰: 선거여론조사 관점에서 알뜰폰 가입자와 비가입자 간 성향 차이 분석](#)

→ [전화조사 콜백, 폭넓은 여론 수렴을 위한 필수 절차입니다: 콜 차수별 응답자 프로파일·정치적 성향 분석](#)

→ [정치 고관심층 위주 조사는 전체 여론을 왜곡합니다: 정치 관심도와 여론조사](#)

→ [알고 보면 들쭉날쭉하지 않습니다: 차기 정치지도자 선호도 질문 방식과 조사방법 간 차이](#)

→ [교육수준·생활수준과 정치적 태도: 저학력·저소득층이 더 보수적인가?](#)

→ [조사방법이 다르면 결과도 다릅니다: 같은 시기 상반된 조사 결과가 나오는 이유](#)

→ [표본오차보다 훨씬 작은 변동에 의미를 부여하는 행위는 해석이 아니라 허구\(虛構\)입니다](#)

→ [여론조사 결과는 옳고 그름의 잣대가 아니라, 다양한 의견의 중간점이 어디쯤인지 가능하는 이정표 역할을 할 뿐입니다](#)

→ [평소 정당 지지도는 현시점 유권자의 정당에 대한 태도로, 선거 결과에 대한 예측이 아닙니다](#)

→ [오보\(誤報\)에 가까울 만큼 여론조사에 대한 무지\(無知\)를 드러낸 기사가 많습니다: 부끄러운 여론조사 보도](#)

→ [여론조사는 정치 도구가 아니라 확률과 통계에 기반한 과학적 절차입니다: 한계와 오해](#)

→ [한국갤럽 유무선RDD 전화조사, 선거여론조사 관련 학술 논문 다운로드](#)

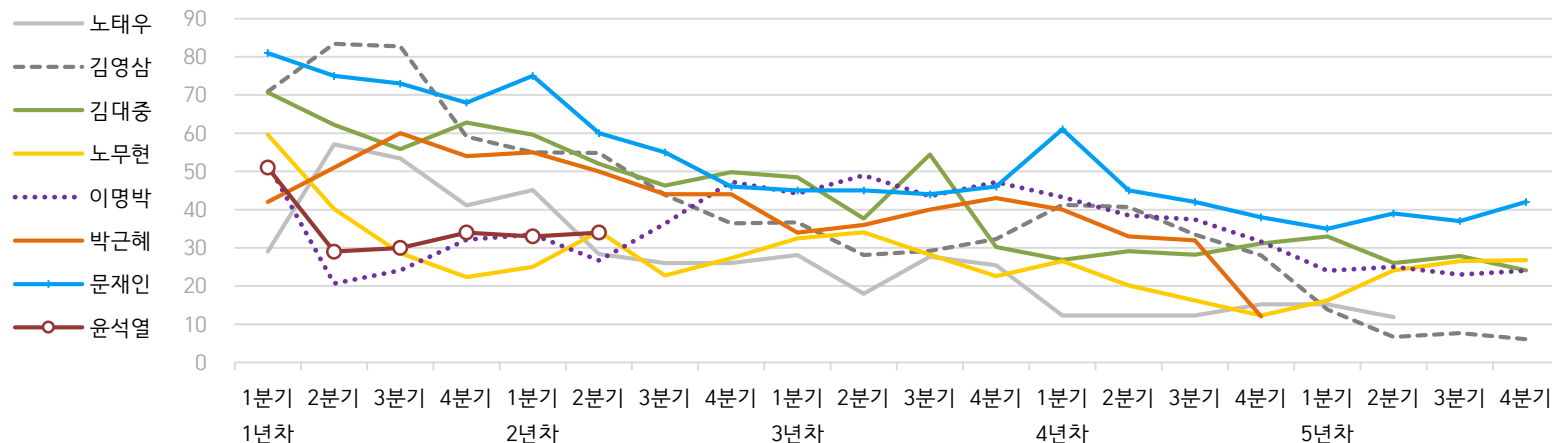
→ [여론조사의 이해와 활용에 관한 다양한 시각을 담은 기사/칼럼/인터뷰](#)

→ [한국갤럽 데일리 오피니언의 시작: 사회적 책임과 중립\(中立\)](#)

→ [The Gallup Legacy at 120 Years: 갤럽 인터내셔널 설립자 조지 갤럽 박사 탄생 120주년을 맞아](#)

한국갤럽 역대 대통령 직무 수행 평가 1988-2023

● 역대 대통령 직무 수행 긍정률 (%)



● 역대 대통령 직무 수행 평가 (%)

대통령	재임	1년차				2년차				3년차				4년차				5년차			
		1분기	2분기	3분기	4분기	1분기	2분기	3분기	4분기	1분기	2분기	3분기	4분기	1분기	2분기	3분기	4분기	1분기	2분기	3분기	4분기
13대 노태우 1988-1993	긍정	29	57	53	41	45	28	26	-	28	18	28	25	12	-	-	15	-	12	-	-
	부정	46	16	25	27	25	41	45	-	40	62	55	54	40	-	-	41	-	56	-	-
14대 김영삼 1993-1998	긍정	71	83	83	59	55	55	44	36	37	28	29	32	41	41	34	28	14	7	8	6
	부정	7	4	6	18	24	21	25	33	34	41	45	39	33	37	40	47	65	74	78	74
15대 김대중 1998-2003	긍정	71	62	56	63	60	52	46	50	49	38	54	30	27	29	28	31	33	26	28	24
	부정	7	11	17	14	16	22	29	24	20	26	18	51	55	52	49	49	41	53	52	56
16대 노무현 2003-2008	긍정	60	40	29	22	25	34	23	27	33	34	28	23	27	20	16	12	16	24	27	27
	부정	19	41	53	62	57	46	60	57	55	53	61	67	63	70	74	79	78	66	64	62
17대 이명박 2008-2013	긍정	52	21	24	32	34	27	36	47	44	49	44	47	43	39	37	32	25	25	23	24
	부정	29	69	65	55	55	55	55	45	45	41	43	41	49	54	55	60	62	58	59	63
18대 박근혜 2013-2017	긍정	42	51	60	54	55	50	44	44	34	36	40	43	40	33	32	12				
	부정	23	23	21	33	34	39	46	45	56	54	51	46	49	53	55	80				
19대 문재인 2017-2022	긍정	81	75	73	68	75	60	55	46	45	45	44	46	61	45	42	38	35	39	37	42
	부정	11	17	19	23	15	30	36	44	45	46	48	46	30	45	48	53	56	53	56	51
20대 윤석열 2022-2027	긍정	50	29	30	34	33	34														
	부정	36	61	61	57	58	57														

질문) 귀하는 ○○○ 대통령이 대통령으로서의 직무를 잘 수행하고 있다고 보십니까, 아니면 잘못 수행하고 있다고 보십니까?

(긍정/부정을 답하지 않은 경우 재질문) 굳이 말씀하신다면, '잘하고 있다'와 '잘못하고 있다' 중 어느 쪽입니까?

- 역대 대통령 평가에는 모두 동일 질문 방식 적용(2점 척도, 재질문 1회). '잘하고 있다' → 긍정, '잘못하고 있다' → 부정 평가 비율

- 1988~2011년은 분기 내 여러 조사 결과의 중위수, 2012년 이후는 데일리 오피니언 매주 조사의 분기별 평균 기준 제시

- 박근혜 대통령 4년차 4분기 직무 긍정률: 2016년 10월 4주간 평균 24% → 11~12월 6주간 평균 5%. 이후 직무 정치, 2017년 3월 10일 탄핵

- 2013년 18대까지는 2월 취임, 2017년 19대부터 5월 취임. 이후 재임 연차별 1분기는 그해 4~6월, 4분기는 이듬해 1~3월 기준. 한국갤럽 www.gallup.co.kr

주간 응답자 특성표

주요 분석 단위별 표본오차(95% 신뢰수준 기준)와 지역/성/지지정당/직업/생활수준/성향과 연령 분포 구성입니다. 2023년 6월 말 행정안전부 주민등록인구 기준 8개 권역/성/연령별 셀 가중 결과

- 질문)** - 귀하는 어느 시도에 살고 계십니까? 주소지 기준으로 말씀해 주십시오. (저희가 전화번호를 무작위 추출해 지역을 알지 못합니다.)
 - 실례지만, 귀하의 연세는 올해 만으로 어떻게 되십니까?
 - 귀하의 직업은 무엇입니까?
 - 우리 국민들의 생활수준을 상, 중상, 중, 중하, 하의 다섯 단계로 나눈다면 귀댁 생활수준은 어디에 속한다고 생각하십니까?
 - 귀하 본인의 정치적 성향은 다음 중 어디에 해당한다고 생각하십니까? (항목 로테이션 제시) 매우 보수적 / 약간 보수적 / 중도적 / 약간 진보적 / 매우 진보적

응답자 특성표 2023년 10월 3주 (17~19일)	조사완료		가중값 적용 기준		가중값 배율 (B/A)	표본오차 95% 신뢰수준
	사례수 (명) (A)	비율	사례수 (명) (B)	비율		
전체	1,000	100%	1,000	100%	1.00	±3.1%P
지역별						
서울	192	19%	188	19%	0.98	±7.1%P
인천/경기	323	32%	319	32%	0.99	±5.5%P
강원	27	3%	30	3%	1.12	±18.9%P
대전/세종/충청	104	10%	107	11%	1.03	±9.6%P
광주/전라	93	9%	97	10%	1.05	±10.2%P
대구/경북	96	10%	97	10%	1.01	±10.0%P
부산/울산/경남	149	15%	150	15%	1.00	±8.0%P
제주	16	2%	13	1%	0.80	±24.5%P
성별						
남성	510	51%	496	50%	0.97	±4.3%P
여성	490	49%	504	50%	1.03	±4.4%P
연령별						
18~29세	172	17%	164	16%	0.95	±7.5%P
30대	139	14%	149	15%	1.07	±8.3%P
40대	180	18%	181	18%	1.00	±7.3%P
50대	196	20%	195	20%	1.00	±7.0%P
60대	173	17%	171	17%	0.99	±7.5%P
70대 이상	140	14%	141	14%	1.00	±8.3%P

- 표본오차는 조사완료 사례수 기준. 한국갤럽 데일리 오피니언 제561호
- 가중값 적용 기준 사례수는 2023년 6월 행안부 주민등록인구 지역/성/연령비를 따름

응답자 특성표 2023년 10월 3주 (17~19일)	조사완료 사례수 (명)	주민등록인구 기준 가중값 적용 결과						
		가중적용 사례수	연령 분포					
			18~29세	30대	40대	50대	60대	70대+
전체	1,000	1,000	17%	15%	18%	20%	17%	14%
지역별								
서울	192	188	19%	17%	17%	18%	16%	13%
인천/경기	323	319	17%	16%	20%	20%	16%	11%
강원	27	30	-	-	-	-	-	-
대전/세종/충청	104	107	16%	15%	18%	19%	17%	15%
광주/전라	93	97	15%	12%	17%	20%	18%	18%
대구/경북	96	97	15%	13%	17%	20%	19%	17%
부산/울산/경남	149	150	15%	13%	18%	20%	19%	15%
제주	16	13	-	-	-	-	-	-
성별								
남성	510	496	17%	15%	18%	20%	17%	12%
여성	490	504	16%	14%	17%	19%	17%	16%
주요 지지 정당별								
국민의힘	326	329	11%	10%	10%	18%	28%	23%
더불어민주당	355	345	14%	14%	26%	23%	14%	9%
정의당	31	30	-	-	-	-	-	-
무당(無黨)층	271	279	27%	23%	16%	16%	9%	10%
직업별								
농/임/어업	20	18	-	-	-	-	-	-
자영업	138	136	5%	13%	25%	27%	22%	10%
기능노무/서비스	175	168	14%	12%	13%	28%	24%	9%
사무/관리	333	338	15%	25%	29%	22%	7%	2%
전업주부	171	179	0%	12%	12%	17%	26%	32%
학생	67	68	98%	2%	-	-	-	-
무직/은퇴/기타	96	92	17%	5%	1%	5%	28%	44%
생활 수준별								
상/중상	172	174	19%	18%	21%	21%	14%	7%
중	471	468	21%	16%	19%	17%	16%	11%
중하	208	212	13%	14%	18%	24%	16%	14%
하	137	133	5%	10%	11%	19%	27%	28%
성향별								
보수	306	305	12%	11%	13%	21%	24%	18%
중도	332	335	19%	19%	18%	20%	14%	9%
진보	255	250	17%	13%	28%	21%	14%	7%
모름/응답거절	107	110	17%	16%	7%	11%	14%	34%
평소 정치에 관심이								
많이 있다	201	199	8%	6%	20%	24%	20%	22%
약간 있다	462	465	15%	15%	20%	19%	20%	11%
별로 없다	229	229	21%	20%	16%	19%	10%	13%
전혀 없다/모름	108	107	29%	21%	8%	16%	12%	13%

- 성향은 5점 척도 측정: 보수=(매우+약간) 보수적, 중도=중도적, 진보=(매우+약간) 진보적
- 50사례 미만은 수치 제시하지 않음. 한국갤럽 데일리 오피니언 제561호 www.gallup.co.kr

조사완료 응답자 특성표

2023년 10월 3주 (17~19일)		조사완료 사례수 (명)			가중적용 기준 사례수 (명)		
		계	남성	여성	계	남성	여성
전국	합계	1,000	510	490	1,000	496	504
	18~29세	172	94	78	164	85	78
	30대	139	72	67	149	77	72
	40대	180	94	86	181	92	89
	50대	196	91	105	195	99	97
	60대	173	98	75	171	84	87
	70대 이상	140	61	79	141	59	82
서울	소계	192	94	98	188	90	98
	18~29세	41	19	22	35	17	18
	30대	27	12	15	32	16	16
	40대	40	21	19	32	16	16
	50대	29	13	16	34	17	17
	60대	29	16	13	30	14	16
	70대 이상	26	13	13	25	11	14
인천/경기	소계	323	170	153	319	160	159
	18~29세	63	32	31	54	28	26
	30대	54	31	23	52	27	25
	40대	62	31	31	62	32	30
	50대	66	31	35	64	32	32
	60대	50	29	21	51	25	25
	70대 이상	28	16	12	36	15	21
강원	소계	27	15	12	30	15	15
	18~29세	4	3	1	4	2	2
	30대	4	2	2	4	2	2
	40대	3	3		5	2	2
	50대	3	1	2	6	3	3
	60대	6	4	2	6	3	3
	70대 이상	7	2	5	5	2	3
대전/세종/충청	소계	104	53	51	107	54	53
	18~29세	14	9	5	17	9	8
	30대	15	9	6	16	8	7
	40대	20	11	9	19	10	9
	50대	25	13	12	21	11	10
	60대	18	8	10	18	9	9
	70대 이상	12	3	9	16	7	9

(오른쪽 표로 이어짐)

(왼쪽 표에서 이어짐)		조사완료 사례수 (명)			가중적용 기준 사례수 (명)		
		계	남성	여성	계	남성	여성
광주/전라	소계	93	49	44	97	48	49
	18~29세	12	10	2	15	8	7
	30대	9	4	5	12	6	6
	40대	15	9	6	16	8	8
	50대	19	8	11	19	10	9
	60대	16	10	6	17	9	9
	70대 이상	22	8	14	18	7	11
대구/경북	소계	96	47	49	97	48	49
	18~29세	11	5	6	14	8	6
	30대	15	8	7	12	7	6
	40대	11	5	6	16	8	8
	50대	21	10	11	19	10	10
	60대	20	10	10	18	9	9
	70대 이상	18	9	9	16	7	10
부산/울산/경남	소계	149	75	74	150	74	75
	18~29세	23	15	8	22	12	10
	30대	15	6	9	20	11	10
	40대	27	14	13	27	14	13
	50대	32	14	18	30	15	15
	60대	27	16	11	28	14	15
	70대 이상	25	10	15	23	9	13
제주	소계	16	7	9	13	6	6
	18~29세	4	1	3	2	1	1
	30대				2	1	1
	40대	2		2	2	1	1
	50대	1	1		3	1	1
	60대	7	5	2	2	1	1
	70대 이상	2		2	2	1	1

중앙선거여론조사심의위원회 선거여론조사기준에 따라 지역(8개 권역)/성/연령별 조사완료 사례수와 가중값 적용 기준 사례수를 함께 제시합니다.

각 사례수 합계나 소계는 최대 ±2까지 차이가 날 수 있습니다.

1,000명을 권역(8)*성(2)*연령대(6)=96개 셀별 할당 시

소수점 아래 반올림이 발생하기 때문입니다.

이는 조사 결과 해석에는 어떤 영향도 주지 않는 자연스럽고 불가피한 현상입니다.

가중값 적용 기준 사례수는 2023년 6월 말 행안부 주민등록인구 기반입니다.

한국갤럽 데일리 오피니언은

이동통신 3사 제공 무선전화 가상번호를 무작위 추출해 조사한다.

주요 지표(대통령 직무 수행 평가, 정당 지지도)에 대한
모수 추정치의 신뢰 범위와 정도를 나타내는 95% 신뢰구간과
상대표준오차를 고려하여 해석하시길 바란다.

주요 조사 결과(대통령 직무 수행 평가, 정당 지지도)에 대한
모수 추정치의 신뢰 범위와 정도를 나타내는 95% 신뢰구간과 상대표준오차를
고려하여 해석하시길 바랍니다.

95% 신뢰구간

모수가 이 구간 안에 있을 확률이 95%라는 의미입니다.
이 구간 안에서의 수치 변동은 실제 변화인지 오차인지 단정할 수 없습니다.

상대표준오차

통계 신뢰성 지표로, 수치가 작을수록 더 신뢰할 수 있습니다.

- 0.0 ~ 4.9%: 매우 좋음
- 5.0 ~ 14.9%: 좋은 편
- 15.0 ~ 24.9%: 허용 가능한 수준
- 25.0% 이상: 신뢰하기 어려우므로 이용 시 주의 요망

● 대통령 직무 수행 평가 표준오차, 신뢰구간, 상대표준오차

2023년 10월 3주 (17~19일)	조사완료 사례수 (명)	대통령 직무 수행 평가	추정치	표준 오차	95% 신뢰구간		상대 표준오차
					하한	상한	
전체	1,000	잘하고 있다 잘못하고 있다	30% 61%	1.4% 1.5%	28% 58%	33% 64%	4.7% 2.4%
지역별 서울	192	잘하고 있다 잘못하고 있다	25% 66%	3.0% 3.2%	20% 60%	32% 72%	12.1% 4.9%
인천/경기	323	잘하고 있다 잘못하고 있다	32% 60%	2.5% 2.5%	27% 55%	37% 65%	8.0% 4.2%
강원	27	잘하고 있다 잘못하고 있다		11.4% 10.7%			32.6% 26.6%
대전/세종/충청	104	잘하고 있다 잘못하고 있다	31% 60%	4.5% 4.8%	23% 51%	41% 69%	14.5% 8.0%
광주/전라	93	잘하고 있다 잘못하고 있다	11% 81%	3.2% 4.0%	6% 72%	19% 88%	29.6% 4.9%
대구/경북	96	잘하고 있다 잘못하고 있다	45% 48%	4.7% 4.8%	36% 39%	54% 57%	10.4% 10.0%
부산/울산/경남	149	잘하고 있다 잘못하고 있다	34% 58%	3.7% 3.7%	28% 50%	42% 65%	10.8% 6.4%
제주	16	잘하고 있다 잘못하고 있다		16.2% 15.3%			33.6% 34.2%
성별 남성	510	잘하고 있다 잘못하고 있다	30% 61%	2.1% 2.2%	26% 56%	34% 65%	6.9% 3.6%
여성	490	잘하고 있다 잘못하고 있다	30% 61%	1.9% 1.9%	27% 57%	34% 65%	6.3% 3.2%
연령별 18~29세	172	잘하고 있다 잘못하고 있다	24% 62%	3.3% 3.6%	18% 55%	31% 69%	13.6% 5.8%
30대	139	잘하고 있다 잘못하고 있다	16% 70%	3.4% 4.1%	10% 62%	23% 78%	21.4% 5.9%
40대	180	잘하고 있다 잘못하고 있다	15% 83%	2.8% 2.9%	10% 77%	21% 88%	18.4% 3.5%
50대	196	잘하고 있다 잘못하고 있다	33% 62%	3.5% 3.6%	26% 55%	40% 69%	10.7% 5.8%
60대	173	잘하고 있다 잘못하고 있다	46% 47%	3.7% 3.5%	38% 40%	53% 54%	8.0% 7.4%
70대 이상	140	잘하고 있다 잘못하고 있다	51% 36%	4.1% 3.7%	43% 29%	59% 44%	8.1% 10.3%

- 50사례 미만은 추정치 제시하지 않음. 한국갤럽 데일리 오피니언 제561호 www.gallup.co.kr

● 주요 정당 지지도 표준오차, 신뢰구간, 상대표준오차 [1/2]

2023년 10월 3주 (17~19일)	조사완료 사례수 (명)	지지 정당	추정치	표준 오차	95% 신뢰구간		상대 표준오차
					하한	상한	
전체	1,000	국민의힘	33%	1.4%	30%	36%	4.2%
		더불어민주당	34%	1.5%	32%	37%	4.3%
		정의당	3%	0.5%	2%	4%	17.8%
		무당(無黨)층	28%	1.5%	25%	31%	5.2%
지역별 서울	192	국민의힘	26%	3.0%	21%	33%	11.4%
		더불어민주당	36%	3.5%	30%	44%	9.5%
		정의당	3%	1.2%	1%	6%	45.8%
		무당층	33%	3.4%	26%	40%	10.5%
인천/경기	323	국민의힘	34%	2.5%	29%	39%	7.2%
		더불어민주당	34%	2.6%	29%	40%	7.5%
		정의당	4%	1.0%	2%	6%	26.9%
		무당층	26%	2.4%	22%	31%	9.1%
강원	27	국민의힘		10.8%			31.5%
		더불어민주당		9.1%			41.0%
		정의당		2.1%			102.7%
		무당층		10.5%			25.3%
대전/세종/충청	104	국민의힘	30%	4.3%	23%	40%	14.2%
		더불어민주당	35%	4.4%	26%	44%	12.8%
		정의당	3%	1.7%	1%	9%	49.7%
		무당층	31%	4.5%	23%	40%	14.7%
광주/전라	93	국민의힘	6%	2.3%	3%	12%	40.2%
		더불어민주당	63%	5.9%	50%	73%	9.5%
		정의당	5%	2.2%	2%	11%	47.3%
		무당층	27%	5.7%	18%	40%	20.9%
대구/경북	96	국민의힘	59%	4.9%	49%	68%	8.3%
		더불어민주당	20%	4.1%	13%	29%	20.9%
		정의당					
		무당층	18%	4.1%	11%	27%	23.0%
부산/울산/경남	149	국민의힘	42%	3.9%	34%	50%	9.4%
		더불어민주당	27%	3.5%	21%	34%	13.0%
		정의당	3%	1.4%	1%	7%	50.5%
		무당층	26%	3.5%	20%	34%	13.4%
제주	16	국민의힘		10.3%			45.6%
		더불어민주당		12.0%			49.8%
		정의당					
		무당층		16.5%			40.5%

- 50사례 미만은 추정치 제시하지 않음. 한국갤럽 데일리 오피니언 제561호 www.gallup.co.kr

● 주요 정당 지지도 표준오차, 신뢰구간, 상대표준오차 [2/2]

2023년 10월 3주 (17~19일)	조사완료 사례수 (명)	지지 정당	추정치	표준 오차	95% 신뢰구간		상대 표준오차
					하한	상한	
성별 남성	510	국민의힘	33%	2.1%	29%	37%	6.2%
		더불어민주당	34%	2.0%	30%	38%	5.9%
		정의당	3%	0.7%	2%	5%	24.7%
		무당층	29%	2.1%	25%	33%	7.2%
여성	490	국민의힘	33%	1.8%	29%	37%	5.6%
		더불어민주당	35%	2.2%	31%	40%	6.2%
		정의당	3%	0.8%	2%	5%	25.5%
		무당층	27%	2.1%	23%	31%	7.6%
연령별 18~29세	172	국민의힘	22%	3.1%	16%	29%	14.4%
		더불어민주당	29%	3.9%	22%	38%	13.4%
		정의당	2%	1.2%	1%	6%	50.5%
		무당층	46%	4.4%	38%	55%	9.4%
30대	139	국민의힘	22%	3.6%	16%	30%	16.2%
		더불어민주당	32%	3.9%	25%	40%	12.3%
		정의당	2%	1.2%	1%	6%	57.0%
		무당층	42%	4.3%	34%	51%	10.3%
40대	180	국민의힘	18%	2.9%	13%	24%	16.2%
		더불어민주당	51%	3.7%	43%	58%	7.4%
		정의당	4%	1.5%	2%	8%	36.5%
		무당층	24%	3.3%	18%	31%	13.6%
50대	196	국민의힘	31%	3.4%	24%	38%	11.1%
		더불어민주당	41%	3.6%	34%	48%	8.9%
		정의당	2%	1.1%	1%	6%	44.9%
		무당층	22%	3.2%	17%	29%	14.2%
60대	173	국민의힘	54%	3.5%	47%	60%	6.5%
		더불어민주당	27%	3.3%	21%	34%	12.0%
		정의당	4%	1.5%	2%	9%	34.4%
		무당층	15%	2.8%	10%	21%	19.3%
70대 이상	140	국민의힘	55%	3.9%	47%	62%	7.1%
		더불어민주당	23%	3.0%	18%	29%	13.0%
		정의당	2%	1.2%	1%	6%	50.4%
		무당층	19%	3.4%	14%	27%	17.7%

- 한국갤럽 데일리 오피니언 제561호 www.gallup.co.kr

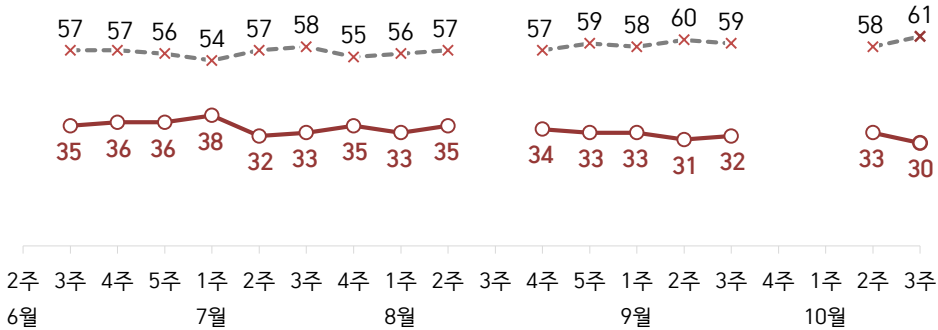
대통령 직무 수행 평가, 정당 지지도: 최근 20주 지표 추이

매주 화~목 전화조사(CATI) | 표본추출: 무선전화 RDD(~2023년 6월), 무선전화 가상번호(7월~) | 매주 유효표본 약 1,000명 | 표본오차 ±3.1%포인트(95% 신뢰수준)

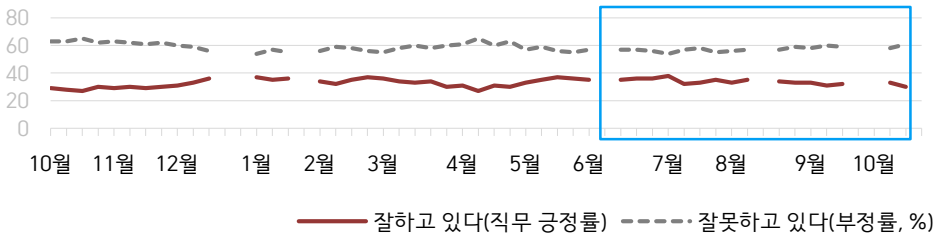
질문) 귀하는 윤석열 대통령이 대통령으로서의 직무를 잘 수행하고 있다고 보십니까, 아니면 잘못 수행하고 있다고 보십니까? (긍정/부정을 답하지 않은 경우 재질문) 굳이 말씀하신다면, '잘하고 있다'와 '잘못하고 있다' 중 어느 쪽입니까?

● 대통령 직무 수행 평가: 2023년, 최근 20주

○ — 잘하고 있다(직무 긍정률) × - - - 잘못하고 있다(부정률, %)



● 대통령 직무 수행 평가 2022-2023

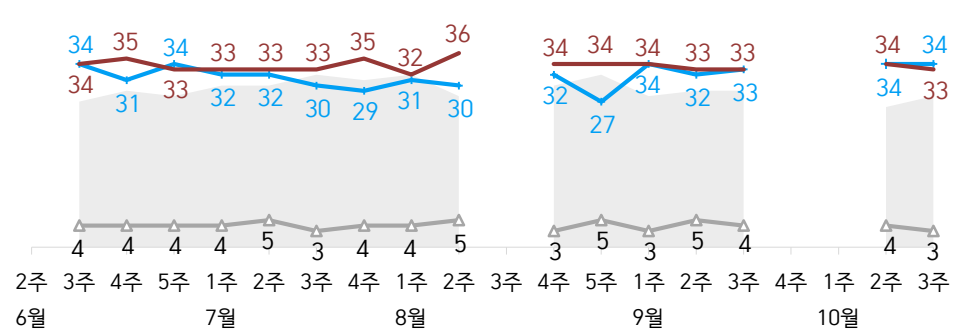


- 2022년 12월 4~5주, 2023년 1월 4주(설), 6월 2주, 8월 3주, 9월 4주·10월 1주(추석) 조사 됨
 - 매주 전국 유권자 약 1,000명 전화조사(CATI). 한국갤럽 데일리 오피니언 제561호 www.gallup.co.kr

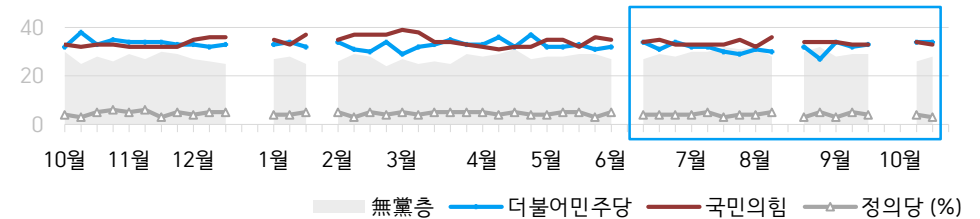
질문) 귀하는 다음 중 어느 정당 또는 단체를 지지하십니까? 보기를 순환하여 불러드리겠습니다. ('모름/없음'인 경우 재질문) 그럼, 본인 성향은 어느 정당/단체에 조금이라도 더 가깝습니까? - 원내 2인 이상 정당 기준 보기 제시

● 정당 지지도: 2023년, 최근 20주

■ 無黨층 — 더불어민주당 — 국민의힘 ▲ 정의당 (%)



● 주요 정당 지지도 2022-2023




- 무당(無黨)층='현재 지지하는 정당 없음/모름/응답거절'
 - 2022년 12월 4~5주, 2023년 1월 4주(설), 6월 2주, 8월 3주, 9월 4주·10월 1주(추석) 조사 됨
 - 매주 전국 유권자 약 1,000명 전화조사(CATI). 한국갤럽 데일리 오피니언 제561호 www.gallup.co.kr

최근 6주간 대통령 직무 수행 평가와 주요 정치 이슈

질문) 귀하는 윤석열 대통령이 대통령으로서의 직무를 잘 수행하고 있다고 보십니까, 혹은 잘못 수행하고 있다고 보십니까?
(긍정/부정을 답하지 않은 경우 재질문) 굳이 말씀하신다면, '잘하고 있다'와 '잘못하고 있다' 중 어느 쪽입니까?

● 대통령 직무 수행 평가: 2023년, 최근 6주



9월 2주(12~14일)	9월 3주(19~21일)	9월 4주(25~29일)	10월 1주(2~6일)	10월 2주(10~12일)	10월 3주(17~19일)
---------------	---------------	---------------	--------------	----------------	----------------

- | | | | | | |
|---|--|---|--|--|---|
| <p>9 '대북 송금 의혹' 이재명 검찰 출석</p> <p>11 尹, 아세안·G20 정상회의 후 귀국 - 검찰, '울산시장 선거 개입' 송철호·황운하 중형 구형 - 권익위, 선관위 채용비리 적발</p> <p>12 이재명, 검찰 재출석</p> <p>13 尹, 신임 장관 후보 지명: 문체부(유인촌), 국방부(신원식), 여가부(김행)</p> <p>14 검찰, '대장동 관련 허위 보도' 뉴스타파·JTBC 압수수색 - 민주당, 이재명 단식 중단 요청</p> <p>15 감사원, '전 정부 집값 통계 조작' * 北 김정은, 러시아 방문</p> | <p>18 尹, 4박 6일 일정 유엔총회 참석차 미국 방문</p> <p>- 이재명, 단식 19일 차 입원</p> <p>- 검찰, 이재명 구속영장 청구</p> <p>- 민주, 총리 해임·내각 총사퇴 요구</p> <p>- 윤관석, 돈봉투 수수 혐의 인정</p> <p>19 文, 이재명 문병·단식 중단 권유 / 9.19 공동선언 기념식 참석</p> <p>21 한덕수 총리 해임건의안, 이재명 대표 체포동의안 가결</p> <p>- 민주당 원내지도부 총사퇴</p> <p>23 항저우 아시안게임 개최</p> <p>* 국민의힘, 조정훈 등 영입</p> <p>* 고위공직 후보자 인사청문회</p> | <p>26 국군의날 기념 시가행진 - 민주당, 홍익표 원내대표 선출</p> <p>27 이재명 구속영장 기각 / 민주당, 대통령 사과·법무장관6 파면 요구</p> <p>28- 1 추석 연휴</p> <p>29 이재명, '민생영수회담' 제안 * 강서구청장 보궐선거 가열</p> | <p>2 임시공휴일</p> <p>5 문체부·여가부장관 인사청문회 - 후쿠시마 원전 2차 방류 시작</p> <p>6 대법원장 후보 이균용 인준 부결</p> <p>- 12개 상임위 세종 이전안, '머그샷법' 등 국회 통과</p> <p>- 이재명, 대장동 재판 시작</p> <p>6- 7 보궐선거 사전투표(22.6%)</p> <p>7 尹, 신원식·유인촌 장관 임명 - 하마스, 이스라엘 기습 공격</p> <p>* 이재명 압수수색 횡수 공방</p> <p>* 포털 추곡 한중전 응원 논란</p> | <p>10 국정원, '선관위 투개표 시스템 해킹 취약' / 선관위 반박</p> <p>11 尹, '하마스' 강력 규탄 - 교육부, 2028 대입 개편 시안 발표</p> <p>- 강서구청장 보궐선거 투표율 48.7% / 민주당 진교훈 당선</p> <p>12 여가부장관 후보 김행 자진 사퇴</p> <p>14 국민의힘, 임명직 당직자 총사퇴 - 이스라엘 체류민 국내 수송</p> <p>* 팔레스타인 무장정파 하마스- 이스라엘 교전</p> <p>* 제21대 국회 마지막 국정감사</p> | <p>16 국민의힘, 임명직 당직자 인선</p> <p>18 팔레스타인 가자 지구 병원 피폭 / 국제사회 공분</p> <p>19 한은 기준금리 6연속 동결(3.5%) - 정부, 이스라엘-하마스 피해 민간인 200만 달러 인도적 지원</p> <p>* 제21대 국회 마지막 국정감사</p> <p>* 의대 정원 확대 논의</p> |
|---|--|---|--|--|---|

대통령 직무 수행 평가

● 대통령 직무 수행 평가: 최근 6개월

2023년	조사완료 사례수 (명)	대통령 직무 수행 평가			
		잘하고 있다	잘못하고 있다	어느 쪽도 아니다	모름/ 응답거절
4월 3주(18-20)	1,003	31%	60%	3%	6%
4월 4주(25-27)	1,001	30%	63%	2%	5%
5월 1주(02-04)	1,000	33%	57%	3%	7%
5월 2주(09-11)	1,000	35%	59%	1%	5%
5월 3주(16-18)	1,000	37%	56%	2%	5%
5월 4주(23-25)	1,000	36%	55%	3%	6%
6월 1주(5/30-6/1)	1,002	35%	57%	2%	6%
6월 2주(05-09)	데일리 조사 씬				
6월 3주(13-15)	1,000	35%	57%	3%	5%
6월 4주(20-22)	1,000	36%	57%	2%	6%
6월 5주(27-29)	1,007	36%	56%	2%	6%
7월 1주(04-06)	1,000	38%	54%	2%	6%
7월 2주(11-13)	1,001	32%	57%	3%	8%
7월 3주(18-20)	1,001	33%	58%	2%	7%
7월 4주(25-27)	1,002	35%	55%	3%	7%
8월 1주(01-03)	1,003	33%	56%	3%	8%
8월 2주(08-10)	1,001	35%	57%	2%	6%
8월 3주(14-18)	데일리 조사 씬				
8월 4주(22-24)	1,000	34%	57%	3%	7%
8월 5주(29-31)	1,002	33%	59%	2%	6%
9월 1주(05-07)	1,000	33%	58%	3%	6%
9월 2주(12-14)	1,000	31%	60%	2%	8%
9월 3주(19-21)	1,001	32%	59%	3%	5%
9월 4주(25-29)	데일리 조사 씬 (추석 전후)				
10월 1주(02-06)					
10월 2주(10-12)	1,002	33%	58%	3%	6%
10월 3주(17-19)	1,000	30%	61%	2%	7%

- 한국갤럽 데일리 오피니언 제561호 www.gallup.co.kr

질문) 귀하는 윤석열 대통령이 대통령으로서의 직무를 잘 수행하고 있다고 보십니까, 아니면 잘못 수행하고 있다고 보십니까? (긍정/부정을 답하지 않은 경우 재질문) 굳이 말씀하신다면, '잘하고 있다'와 '잘못하고 있다' 중 어느 쪽입니까?

2023년 10월 3주 (17~19일)	조사완료 사례수 (명)	가중적용 사례수 (명)	대통령 직무 수행 평가			
			잘하고 있다	잘못하고 있다	어느 쪽도 아니다	모름/ 응답거절
전체	1,000	1,000	30%	61%	2%	7%
지역별						
서울	192	188	25%	66%	2%	6%
인천/경기	323	319	32%	60%	2%	7%
강원	27	30	-	-	-	-
대전/세종/충청	104	107	31%	60%	1%	8%
광주/전라	93	97	11%	81%		8%
대구/경북	96	97	45%	48%		7%
부산/울산/경남	149	150	34%	58%	3%	5%
제주	16	13	-	-	-	-
성별						
남성	510	496	30%	61%	1%	8%
여성	490	504	30%	61%	2%	6%
연령별						
18~29세	172	165	24%	62%	2%	12%
30대	139	150	16%	70%	1%	13%
40대	180	179	15%	83%		2%
50대	196	195	33%	62%	2%	4%
60대	173	172	46%	47%	4%	4%
70대 이상	140	140	51%	36%	3%	10%
주요 지지 정당별						
국민의힘	326	329	69%	23%	3%	5%
더불어민주당	355	345	5%	92%	1%	2%
정의당	31	30	-	-	-	-
무당(無黨)층	271	279	18%	64%	2%	16%
직업별						
농/임/어업	20	18	-	-	-	-
자영업	138	136	26%	67%	1%	6%
기능노무/서비스	175	168	31%	61%	3%	5%
사무/관리	333	338	26%	67%	1%	6%
전업주부	171	179	36%	54%	3%	7%
학생	67	68	16%	73%		12%
무직/은퇴/기타	96	92	47%	39%	2%	12%
생활 수준별						
상/중상	172	174	34%	59%	2%	5%
중	471	468	28%	63%	1%	7%
중하	208	212	30%	63%	2%	5%
하	137	133	32%	55%	3%	9%
성향별						
보수	306	305	56%	39%	2%	4%
중도	332	335	24%	66%	2%	8%
진보	255	250	10%	86%	2%	2%
모름/응답거절	107	110	25%	48%	2%	26%
평소						
많이 있다	201	199	37%	62%	1%	1%
정치에 관심이 약간 있다	462	465	29%	65%	2%	4%
별로 없다	229	229	29%	60%	2%	9%
전혀 없다/모름	108	107	26%	44%	2%	28%

- 소수점 아래 반올림 때문에 백분율 합계는 ±1 차이 발생 가능하며, 이는 오류가 아님

- 50사례 미만은 수치 제시하지 않음. 한국갤럽 데일리 오피니언 제561호 www.gallup.co.kr

대통령 직무 수행 평가 이유

질문) 어떤 점에서 [잘하고/잘못하고 있다고] 생각하시는지 한 가지만 구체적으로 말씀해 주십시오. (자유응답)
/ 아래 제시 사례수는 가중적용 기준. 조사완료 사례수는 긍정 평가자 295명, 부정 평가자 618명

대통령 직무 수행 긍정 평가 이유 2023년 10월 17~19일 (긍정 평가자 304명)		대통령 직무 수행 부정 평가 이유 10월 17~19일 (부정 평가자 609명)	
외교 (-6)	26%	경제/민생/물가	17%
국방/안보	10%	독단적/일방적	10%
전반적으로 잘한다	4%	소통 미흡	9%
결단력/추진력/뚝심	3%	외교 (-5)	8%
경제/민생	3%	전반적으로 잘못한다	6%
전 정권 극복	3%	통합·협치 부족	6%
주관/소신	2%	경험·자질 부족/무능함	4%
공정/정의/원칙	2%	인사(人事) (-3)	4%
안정적	2%	후쿠시마 오염수 방류 문제	3%
열심히 한다/최선을 다한다	2%	서민 정책/복지	2%
부정부패·비리 척결	2%	검찰 권력 과도	2%
의대 정원 확대	2%	일본 관계	2%
서민 정책/복지	2%	공약 실천 미흡	1%
신뢰감/책임	2%	진실하지 않음/신뢰 부족	1%
자유민주주의 수호	1%	교육 정책	1%
진실함/솔직함/거짓없음	1%	정책 비전 부족	1%
노조 대응	1%	부동산 정책	1%
국민을 위함	1%	김건희 여사 행보	1%
변화/쇄신	1%	직무 태도	1%
권위적이지 않음/소탈	1%	연구개발(R&D) 예산 축소	1%
소통	1%	전 정부와 마찰/전 정부 탓	1%
기타	7%	공정하지 않음	1%
모름/응답거절	19%	기타	9%
		모름/응답거절	11%

- 지난주 대비 ±3%포인트 이상 증감 항목에만 (+/-) 표시. 한국갤럽 데일리 오피니언 제561호

● 정당 지지도: 최근 6개월

2023년	조사완료 사례수 (명)	정당 지지도 (현재 지지하는 정당)				
		국민의힘	더불어 민주당	정의당	기타	무당층 無黨層
4월 3주(18-20)	1,003	32%	32%	5%	1%	31%
4월 4주(25-27)	1,001	32%	37%	4%	1%	27%
5월 1주(02-04)	1,000	35%	32%	4%	1%	28%
5월 2주(09-11)	1,000	35%	32%	5%	1%	28%
5월 3주(16-18)	1,000	32%	33%	5%	1%	29%
5월 4주(23-25)	1,000	36%	31%	3%	1%	29%
6월 1주(5/30-6/1)	1,002	35%	32%	5%	1%	27%
6월 2주(05-09)	데일리 조사 씬					
6월 3주(13-15)	1,000	34%	34%	4%	1%	27%
6월 4주(20-22)	1,000	35%	31%	4%	1%	29%
6월 5주(27-29)	1,007	33%	34%	4%	1%	28%
7월 1주(04-06)	1,000	33%	32%	4%	1%	30%
7월 2주(11-13)	1,001	33%	32%	5%	1%	30%
7월 3주(18-20)	1,001	33%	30%	3%	1%	32%
7월 4주(25-27)	1,002	35%	29%	4%	1%	31%
8월 1주(01-03)	1,003	32%	31%	4%	1%	32%
8월 2주(08-10)	1,001	36%	30%	5%	2%	28%
8월 3주(14-18)	데일리 조사 씬					
8월 4주(22-24)	1,000	34%	32%	3%	1%	30%
8월 5주(29-31)	1,002	34%	27%	5%	2%	32%
9월 1주(05-07)	1,000	34%	34%	3%	1%	28%
9월 2주(12-14)	1,000	33%	32%	5%	1%	29%
9월 3주(19-21)	1,001	33%	33%	4%	1%	29%
9월 4주(25-29)	데일리 조사 씬 (추석 전후)					
10월 1주(02-06)						
10월 2주(10-12)	1,002	34%	34%	4%	1%	26%
10월 3주(17-19)	1,000	33%	34%	3%	2%	28%

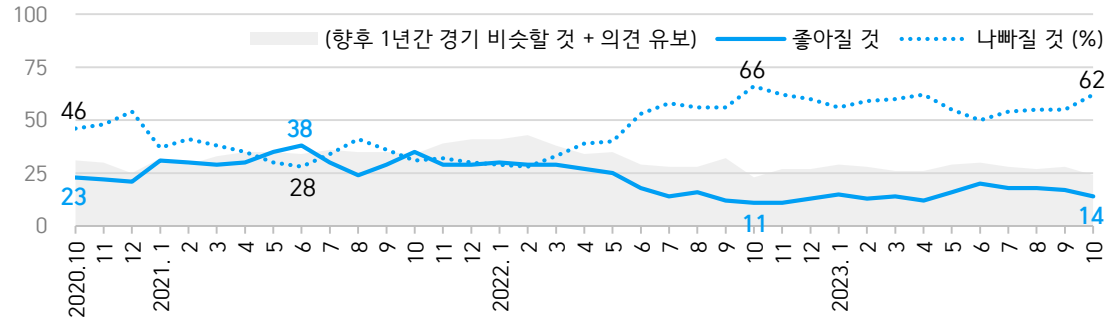
- 한국갤럽 데일리 오피니언 제561호 www.gallup.co.kr

질문) 귀하는 다음 중 어느 정당을 지지하십니까? 보기를 순환하여 불러드리겠습니다.
 ('모름/없음'인 경우 재질문) 그럼, 본인 성향은 어느 정당에 조금이라도 더 가깝습니까?
 - 국민의힘/더불어민주당/정의당, 그 외 정당(자유응답), 없다

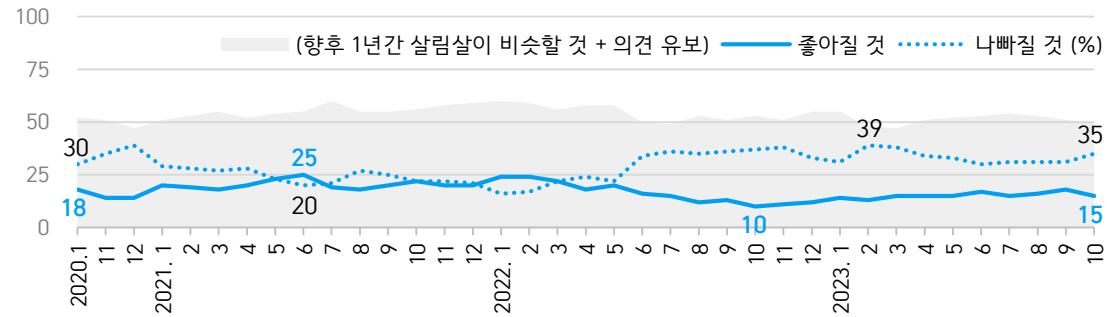
2023년 10월 3주 (17~19일)	조사완료 사례수 (명)	가중적용 사례수 (명)	정당 지지도 (현재 지지하는 정당)					무당층 無黨層	없음	모름 응답 거절
			국민의힘	더불어 민주당	정의당	기타				
전체	1,000	1,000	33%	34%	3%	2%	28%	26%	2%	
지역별										
서울	192	188	26%	36%	3%	2%	33%	32%	0%	
인천/경기	323	319	34%	34%	4%	2%	26%	24%	3%	
강원	27	30	-	-	-	-	-	-	-	
대전/세종/충청	104	107	30%	35%	3%	1%	31%	29%	1%	
광주/전라	93	97	6%	63%	5%		27%	24%	3%	
대구/경북	96	97	59%	20%		3%	18%	15%	3%	
부산/울산/경남	149	150	42%	27%	3%	2%	26%	22%	4%	
제주	16	13	-	-	-	-	-	-	-	
성별										
남성	510	496	33%	34%	3%	2%	29%	27%	2%	
여성	490	504	33%	35%	3%	2%	27%	24%	3%	
연령별										
18~29세	172	165	22%	29%	2%		46%	40%	6%	
30대	139	150	22%	32%	2%	1%	42%	41%	2%	
40대	180	179	18%	51%	4%	3%	24%	23%	1%	
50대	196	195	31%	41%	2%	4%	22%	21%	1%	
60대	173	172	54%	27%	4%	0%	15%	13%	2%	
70대 이상	140	140	55%	23%	2%	1%	19%	16%	4%	
직업별										
농/임/어업	20	18	-	-	-	-	-	-	-	
자영업	138	136	27%	44%	2%	4%	23%	23%		
기능노무/서비스	175	168	33%	36%	2%	3%	26%	23%	3%	
사무/관리	333	338	28%	35%	3%	1%	33%	30%	2%	
전업주부	171	179	46%	33%	2%	1%	18%	16%	2%	
학생	67	68	15%	35%			50%	44%	6%	
무직/은퇴/기타	96	92	46%	18%	7%	0%	28%	23%	5%	
생활 수준별										
상/중상	172	174	36%	37%	1%	3%	24%	22%	2%	
중	471	468	31%	34%	3%	1%	30%	28%	2%	
중하	208	212	29%	39%	3%	2%	27%	25%	2%	
하	137	133	41%	26%	4%	1%	28%	23%	4%	
성향별										
보수	306	305	67%	17%		2%	14%	13%	1%	
중도	332	335	23%	31%	5%	1%	40%	38%	2%	
진보	255	250	9%	65%	5%	3%	18%	17%	1%	
모름/응답거절	107	110	25%	23%	1%	1%	50%	41%	9%	
대통령 직무										
긍정 평가자	295	304	75%	5%	2%	1%	16%	14%	2%	
부정 평가자	618	609	13%	52%	4%	2%	29%	28%	2%	
평소 관심이										
많이 있다	201	199	37%	45%	3%	5%	10%	10%	0%	
약간 있다	462	465	36%	39%	3%	1%	21%	20%	1%	
별로 없다	229	229	29%	27%	4%	0%	40%	37%	3%	
전혀 없다/모름	108	107	20%	13%	2%	1%	64%	55%	10%	

- 50사례 미만은 수치 제시하지 않음. 한국갤럽 데일리 오피니언 제561호 www.gallup.co.kr

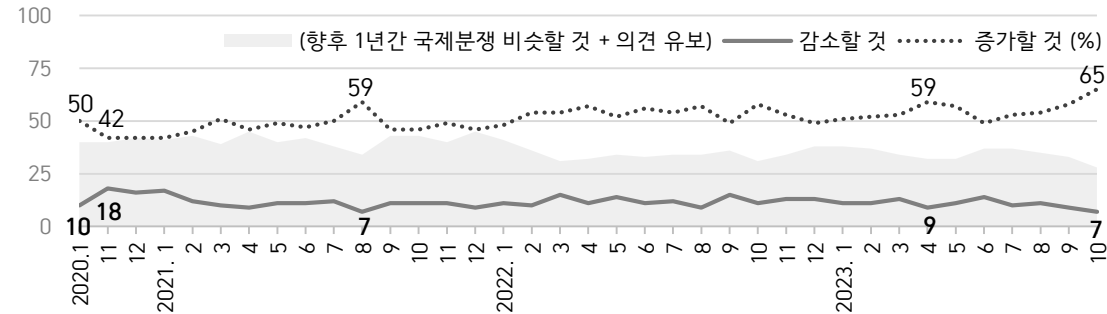
● 경기(국가경제) 전망: 최근 3년 월별 추이



● 살림살이 전망



● 국제분쟁 증감 전망



- 매월 전국 유권자 약 1,000명 전화조사(CATI). 각 항목 '비슷하다' 포함 3점 척도. 한국갤럽 데일리 오피니언 제561호

경제 전망: 경기, 살림살이, 국제분쟁 vs 대통령 직무 수행 평가 - 최근 3년 월별 추이

● 향후 1년 경제 전망: 최근 3년 월별 추이

최근 3년	경기(景氣)			살림살이			국제분쟁 증감			
	좋아질것 (1)	나빠질것 (2)	Net.S (1)-(2)	좋아질것 (1)	나빠질것 (2)	Net.S (1)-(2)	증가할것 (2)	감소할것 (1)	Net.S (1)-(2)	
2019년 10월	23%	46%	-23	18%	30%	-12	50%	10%	-40	← 거리두기 1단계로 완화
11월	22%	48%	-26	14%	35%	-21	42%	18%	-24	← 미국 대선 바이든 당선
12월	21%	54%	-33	14%	39%	-25	42%	16%	-26	← 누적 확진 4만명대, 2.5단계
2021년 1월	31%	37%	-6	20%	29%	-9	42%	17%	-25	← KOSPI 3,000 돌파
2월	30%	41%	-11	19%	28%	-9	45%	12%	-33	← 국내 백신 접종 시작 임박
3월	29%	38%	-9	18%	27%	-9	51%	10%	-41	← 백신 접종-대상 확대
4월	30%	35%	-5	20%	28%	-8	46%	9%	-37	← 국가 간 백신 확보 경쟁
5월	35%	30%	5	23%	23%	0	49%	11%	-38	← 한미정상회담
6월	38%	28%	10	25%	20%	5	47%	11%	-36	← 국내 백신 접종 가속화
7월	30%	34%	-4	19%	21%	-2	50%	12%	-38	← 델타 변이, 수도권 4단계
8월	24%	41%	-17	18%	27%	-9	59%	7%	-52	← 탈레반, 아프간 재점령
9월	29%	36%	-7	20%	25%	-5	46%	11%	-35	← 성인 1차 접종 90% 상회
10월	35%	31%	4	22%	22%	0	46%	11%	-35	← 단계적 일상회복 착수
11월	29%	32%	-3	20%	22%	-2	49%	11%	-38	← 일상회복 시행 후 급증세
12월	29%	30%	-1	20%	21%	-1	46%	9%	-37	← 거리두기 강화
2022년 1월	30%	29%	1	24%	16%	8	48%	11%	-37	← 오미크론 변이 대유행
2월	29%	28%	1	24%	17%	7	54%	10%	-44	← 러시아, 우크라이나 침공
3월	29%	33%	-4	22%	22%	0	54%	15%	-39	← 제20대 대통령선거 후
4월	27%	39%	-12	18%	24%	-6	57%	11%	-46	← 마스크 제외 거리두기 해제
5월	25%	40%	-15	20%	22%	-2	52%	14%	-38	← 윤석열 대통령 취임
6월	18%	53%	-35	16%	34%	-18	56%	11%	-45	← KOSPI 2,500 붕괴
7월	14%	58%	-44	15%	36%	-21	54%	12%	-42	← 고물가, 코로나 재유행
8월	16%	56%	-40	12%	35%	-23	57%	9%	-48	← 고금리, 고환율 지속
9월	12%	56%	-44	13%	36%	-23	49%	15%	-34	← 미 금리 3연속 대폭 인상
10월	11%	66%	-55	10%	37%	-27	58%	11%	-47	← 한은 기준금리 2.5→3.0%
11월	11%	62%	-51	11%	38%	-27	53%	13%	-40	← 미 금리 4연속 대폭 인상
12월	13%	60%	-47	12%	33%	-21	49%	13%	-36	← 환율 하락, 미 긴축 지속
2023년 1월	15%	56%	-41	14%	31%	-17	51%	11%	-40	← 물가·금리 인상폭 둔화
2월	13%	59%	-46	13%	39%	-26	52%	11%	-41	← 난방비·외식비 등 인상
3월	14%	60%	-46	15%	38%	-23	53%	13%	-40	← SVB파산-CS위기/정부개입
4월	12%	62%	-50	15%	34%	-19	59%	9%	-50	← 전세사기 피해 확산
5월	16%	55%	-39	15%	33%	-18	57%	11%	-46	← 코로나19 비상사태 해제
6월	20%	50%	-30	17%	30%	-13	49%	14%	-35	← 한미금리동결, KOSPI 상승
7월	18%	54%	-36	15%	31%	-16	53%	10%	-43	← 한은, 가계부채 급증 우려
8월	18%	55%	-37	16%	31%	-15	54%	11%	-43	← 후쿠시마 방류 시작
9월	17%	55%	-38	18%	31%	-13	58%	9%	-49	← 北 김정은, 러시아 방문
10월	14%	62%	-48	15%	35%	-20	65%	7%	-58	← 하마스, 이스라엘 기습

(참고) 대통령 직무 수행 평가

대통령 직무 평가			경제 전망 조사 해당 주 기준
긍정 (1)	부정 (2)	Net.S (1)-(2)	
43%	46%	-3	[문재인] 10월 4주(27~29일)
40%	48%	-8	11월 4주(24~26일)
40%	52%	-12	12월 3주(15~17일)
38%	52%	-14	2021년 1월 4주(26~28일)
39%	52%	-13	2월 4주(23~25일)
34%	59%	-25	3월 4주(23, 25일)
29%	60%	-31	4월 5주(27~29일)
37%	52%	-15	5월 4주(25~27일)
40%	51%	-11	6월 4주(22~24일)
40%	53%	-13	7월 5주(27~29일)
38%	54%	-16	8월 4주(24~26일)
38%	54%	-16	9월 5주(28~30일)
37%	55%	-18	10월 4주(26~28일)
37%	55%	-18	11월 4주(23~25일)
37%	54%	-17	12월 3주(14~16일)
42%	51%	-9	2022년 1월 4주(25~27일)
43%	51%	-8	2월 4주(22~24일)
42%	49%	-7	3월 5주(29~31일)
45%	49%	-4	4월 4주(26~28일)
51%	34%	17	[윤석열] 5월 3주(17~19일)
49%	38%	11	6월 3주(14~16일)
32%	60%	-28	7월 3주(19~21일)
27%	64%	-37	8월 4주(23~25일)
28%	61%	-33	9월 4주(20~22일)
27%	65%	-38	10월 3주(18~20일)
29%	61%	-32	11월 3주(15~17일)
36%	56%	-20	12월 3주(13~15일)
36%	55%	-19	2023년 1월 3주(17~19일)
35%	58%	-23	2월 3주(14~16일)
33%	60%	-27	3월 3주(14~16일)
31%	60%	-29	4월 3주(18~20일)
37%	56%	-19	5월 3주(16~18일)
36%	57%	-21	6월 4주(20~22일)
33%	58%	-25	7월 3주(18~20일)
34%	57%	-23	8월 4주(22~24일)
32%	59%	-27	9월 3주(19~21일)
30%	61%	-31	10월 3주(17~19일)

- 2017년 9월부터 매월 전국 유권자 약 1,000명 전화조사(CATI). Net Score: 순(純)지수, 낙관-비관 격차
 - 각 항목 전망 '비슷할 것' 포함 3점 척도. 한국갤럽 데일리 오피니언 제561호 www.gallup.co.kr

- Net Score: 순(純)지수, 긍정-부정 격차
 - 직무 평가는 긍·부정 2점 척도

질문) 귀하는 앞으로 1년간 우리나라 경제가 현재에 비해 다음 중 어떠한 것이라고 보십니까?
- 좋아질 것 / 나빠질 것 / 비슷할 것 (순서 로테이션)

	2023년 10월 3주 (17~19일)	조사완료		향후 1년 경기(景氣) 전망				Net Score (1)-(2)
		사례수 (명)	가중적용 사례수 (명)	좋아질 것 (1)	나빠질 것 (2)	비슷할 것	모름/ 응답거절	
지역별	전체	1,000	1,000	14%	62%	22%	2%	-48
	서울	192	188	12%	64%	21%	2%	-52
	인천/경기	323	319	12%	62%	23%	2%	-50
	강원	27	30	-	-	-	-	-
	대전/세종/충청	104	107	17%	65%	17%	2%	-48
	광주/전라	93	97	12%	60%	27%	1%	-48
	대구/경북	96	97	22%	54%	19%	5%	-32
	부산/울산/경남	149	150	14%	61%	22%	2%	-47
	제주	16	13	-	-	-	-	-
성별	남성	510	496	15%	65%	19%	2%	-50
	여성	490	504	13%	59%	26%	3%	-46
연령별	18~29세	172	165	8%	61%	31%	1%	-53
	30대	139	150	6%	65%	28%	1%	-59
	40대	180	179	13%	73%	13%	1%	-60
	50대	196	195	11%	69%	18%	1%	-58
	60대	173	172	19%	55%	23%	2%	-36
	70대 이상	140	140	28%	41%	22%	9%	-13
주요 지지 정당별	국민의힘	326	329	26%	43%	29%	3%	-17
	더불어민주당	355	345	6%	75%	18%	1%	-69
	정의당	31	30	-	-	-	-	-
	무당(無黨)층	271	279	10%	64%	22%	3%	-54
직업별	농/임/어업	20	18	-	-	-	-	-
	자영업	138	136	12%	71%	13%	3%	-59
	기능노무/서비스	175	168	12%	66%	19%	2%	-54
	사무/관리	333	338	12%	66%	22%	1%	-54
	전업주부	171	179	16%	50%	30%	4%	-34
	학생	67	68	6%	61%	31%	2%	-55
	무직/은퇴/기타	96	92	29%	46%	21%	4%	-17
생활 수준별	상/중상	172	174	18%	59%	21%	2%	-41
	중	471	468	14%	62%	22%	2%	-48
	중하	208	212	10%	67%	22%	1%	-57
	하	137	133	15%	56%	26%	2%	-41
성향별	보수	306	305	20%	50%	28%	1%	-30
	중도	332	335	12%	64%	22%	2%	-52
	진보	255	250	8%	79%	13%	1%	-71
	모름/응답거절	107	110	16%	46%	28%	10%	-30
대통령 직무	긍정 평가자	295	304	32%	34%	30%	4%	-2
	부정 평가자	618	609	5%	78%	16%	1%	-73
평소 정치에 관심이	많이 있다	201	199	17%	65%	17%	1%	-48
	약간 있다	462	465	12%	66%	20%	2%	-54
	별로 없다	229	229	14%	57%	27%	2%	-43
	전혀 없다/모름	108	107	15%	48%	30%	6%	-33

- Net Score: 순(純)지수, 낙관-비관 격차

- 50사례 미만은 수치 제시하지 않음. 한국갤럽 데일리 오피니언 제561호 www.gallup.co.kr

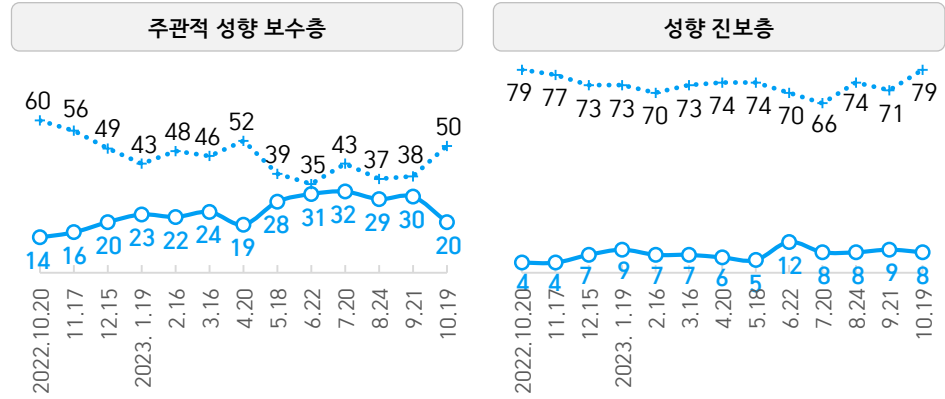
질문) 앞으로 1년간 귀국의 살림살이가 현재에 비해 어떠한 것이라고 보십니까?
- 좋아질 것 / 나빠질 것 / 비슷할 것 (순서 로테이션)

	2023년 10월 3주 (17~19일)	조사완료		향후 1년 살림살이 전망				Net Score (1)-(2)
		사례수 (명)	가중적용 사례수 (명)	좋아질 것 (1)	나빠질 것 (2)	비슷할 것	모름/ 응답거절	
지역별	전체	1,000	1,000	15%	35%	48%	2%	-20
	서울	192	188	17%	35%	47%	0%	-18
	인천/경기	323	319	12%	34%	52%	2%	-22
	강원	27	30	-	-	-	-	-
	대전/세종/충청	104	107	17%	33%	50%	1%	-16
	광주/전라	93	97	11%	42%	46%	2%	-31
	대구/경북	96	97	25%	29%	44%	2%	-4
	부산/울산/경남	149	150	14%	36%	48%	3%	-22
	제주	16	13	-	-	-	-	-
성별	남성	510	496	18%	36%	45%	1%	-18
	여성	490	504	13%	34%	51%	2%	-21
연령별	18~29세	172	165	14%	23%	63%	1%	-9
	30대	139	150	15%	36%	48%	1%	-21
	40대	180	179	16%	42%	41%	-	-26
	50대	196	195	12%	43%	44%	1%	-31
	60대	173	172	17%	39%	42%	2%	-22
	70대 이상	140	140	19%	22%	54%	6%	-3
주요 지지 정당별	국민의힘	326	329	26%	21%	51%	3%	5
	더불어민주당	355	345	9%	46%	44%	1%	-37
	정의당	31	30	-	-	-	-	-
	무당(無黨)층	271	279	12%	36%	50%	2%	-24
직업별	농/임/어업	20	18	-	-	-	-	-
	자영업	138	136	20%	45%	34%	1%	-25
	기능노무/서비스	175	168	13%	40%	46%	1%	-27
	사무/관리	333	338	16%	36%	47%	0%	-20
	전업주부	171	179	13%	29%	53%	5%	-16
	학생	67	68	9%	18%	72%	2%	-9
	무직/은퇴/기타	96	92	16%	27%	55%	2%	-11
생활 수준별	상/중상	172	174	26%	23%	50%	1%	3
	중	471	468	16%	31%	51%	1%	-15
	중하	208	212	8%	43%	47%	2%	-35
	하	137	133	10%	49%	37%	3%	-39
성향별	보수	306	305	21%	26%	51%	2%	-5
	중도	332	335	16%	35%	48%	1%	-19
	진보	255	250	8%	47%	45%	-	-39
	모름/응답거절	107	110	15%	29%	50%	6%	-14
대통령 직무	긍정 평가자	295	304	31%	16%	51%	3%	15
	부정 평가자	618	609	7%	45%	47%	1%	-38
평소 정치에 관심이	많이 있다	201	199	19%	38%	42%	1%	-19
	약간 있다	462	465	14%	37%	47%	2%	-23
	별로 없다	229	229	15%	29%	55%	1%	-14
	전혀 없다/모름	108	107	17%	31%	49%	4%	-14

- Net Score: 순(純)지수, 낙관-비관 격차

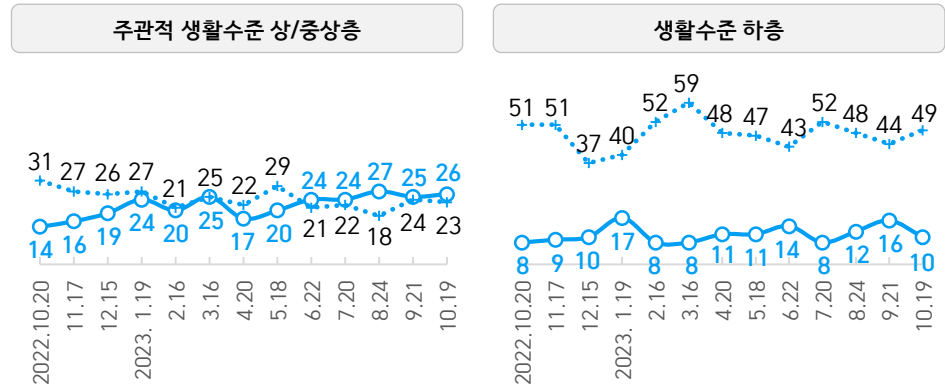
- 50사례 미만은 수치 제시하지 않음. 한국갤럽 데일리 오피니언 제561호 www.gallup.co.kr

● 향후 1년 경기(국가경제) 전망: 최근 1년 정치적 성향별 추이



- 조사 종료일 기준 제시. 시기별 사흘간 전국 유권자 약 1,000명 전화조사(CATI)
 - 2022년 6월부터 고물가/고금리/고환율 국면, 2023년 5월 코로나19 비상사태 해제
 - 한국갤럽 데일리 오피니언 제561호 www.gallup.co.kr

● 향후 1년 살림살이 전망: 최근 1년 생활수준별 추이



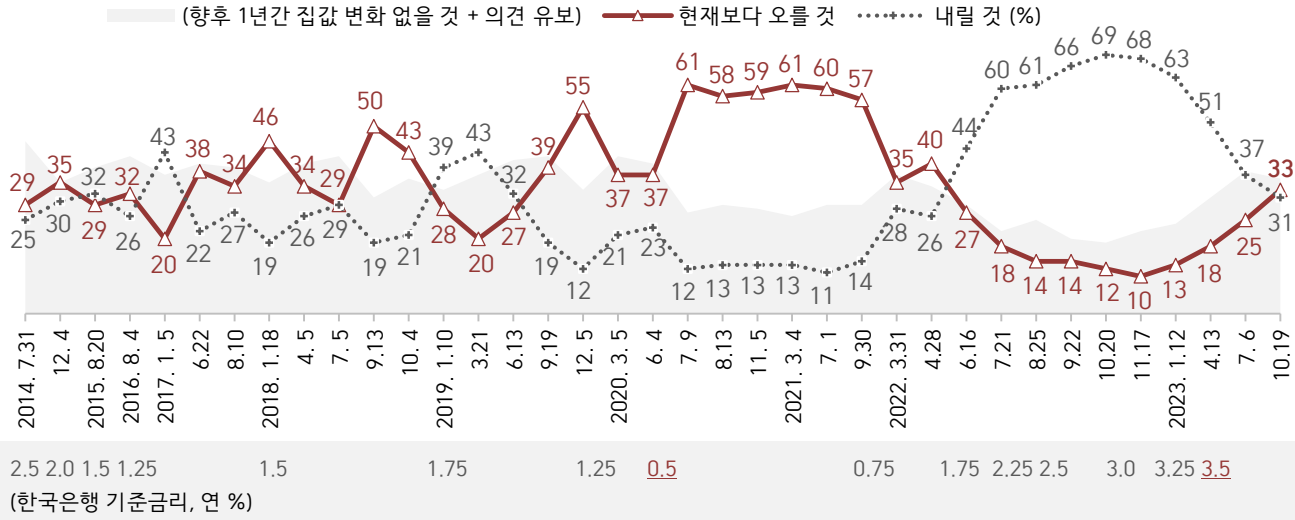
- 조사 종료일 기준 제시. 시기별 사흘간 전국 유권자 약 1,000명 전화조사(CATI)
 - 2022년 6월부터 고물가/고금리/고환율 국면, 2023년 5월 코로나19 비상사태 해제
 - 한국갤럽 데일리 오피니언 제561호 www.gallup.co.kr

질문) 앞으로 1년간 국제적인 분쟁이 현재에 비해 어떠할 것이라고 보십니까?
 - 증가할 것 / 감소할 것 / 비슷할 것 (순서 로테이션)

2023년 10월 3주 (17~19일)	조사완료 사례수 (명)	가중적용 사례수 (명)	향후 1년 국제분쟁 증감 전망				Net Score (1)-(2)
			증가할 것 (2)	감소할 것 (1)	비슷할 것	모름/ 응답거절	
전체	1,000	1,000	65%	7%	19%	9%	-58
지역별							
서울	192	188	64%	7%	21%	9%	-57
인천/경기	323	319	69%	5%	17%	8%	-64
강원	27	30	-	-	-	-	-
대전/세종/충청	104	107	65%	7%	19%	9%	-58
광주/전라	93	97	69%	10%	15%	7%	-59
대구/경북	96	97	51%	9%	27%	13%	-42
부산/울산/경남	149	150	68%	8%	17%	8%	-60
제주	16	13	-	-	-	-	-
성별							
남성	510	496	67%	8%	19%	5%	-59
여성	490	504	63%	6%	19%	12%	-57
연령별							
18~29세	172	165	60%	6%	29%	5%	-54
30대	139	150	73%	2%	23%	2%	-71
40대	180	179	73%	6%	18%	3%	-67
50대	196	195	72%	9%	14%	5%	-63
60대	173	172	65%	9%	16%	10%	-56
70대 이상	140	140	43%	10%	15%	32%	-33
주요 지지 정당별							
국민의힘	326	329	60%	9%	19%	12%	-51
더불어민주당	355	345	72%	7%	16%	5%	-65
정의당	31	30	-	-	-	-	-
무당(無黨)층	271	279	62%	4%	23%	10%	-58
직업별							
농/임/어업	20	18	-	-	-	-	-
자영업	138	136	67%	11%	15%	8%	-56
기능노무/서비스	175	168	65%	6%	22%	7%	-59
사무/관리	333	338	72%	6%	19%	2%	-66
전업주부	171	179	57%	7%	14%	21%	-50
학생	67	68	71%	3%	23%	3%	-68
무직/은퇴/기타	96	92	46%	14%	26%	15%	-32
생활 수준별							
상/중상	172	174	70%	11%	15%	4%	-59
중	471	468	66%	6%	21%	7%	-60
중하	208	212	69%	6%	19%	6%	-63
하	137	133	53%	10%	17%	20%	-43
성향별							
보수	306	305	67%	8%	20%	6%	-59
중도	332	335	67%	6%	20%	7%	-61
진보	255	250	74%	9%	15%	3%	-65
모름/응답거절	107	110	36%	8%	23%	34%	-28
대통령 직무 평소에 관심이							
긍정 평가자	295	304	55%	12%	23%	11%	-43
부정 평가자	618	609	74%	5%	16%	5%	-69
많이 있다	201	199	69%	11%	15%	6%	-58
약간 있다	462	465	68%	7%	17%	8%	-61
별로 없다	229	229	69%	4%	19%	8%	-65
전혀 없다/모름	108	107	39%	7%	34%	20%	-32

- Net Score: 순(純)지수, 낙관-비관 격차
 - 50사례 미만은 수치 제시하지 않음. 한국갤럽 데일리 오피니언 제561호 www.gallup.co.kr

● 향후 1년 집값 등락 전망 2014-2023



- 2017년 1월 대통령 직무 정지·탄핵 심판. 2018년 8~12월 보유세 개편안, 수도권 공급 확대, 3기 신도시 계획 등 부동산 대책 발표
- 2020년 3월 WHO 코로나19 팬데믹 선언, 2022년 3월 제20대 대선, 6월 금융시장 불안정, 고물가·고금리·고환율 지속, 부동산 규제 완화
- 기준금리는 2011년 6월 3.25%에서 2016년 6월 1.25%까지 점진 하락. 2020년 5월 0.5%는 사상 최저치
- 2015년까지는 기간 한정('향후 1년간')하지 않고 미래 시점('앞으로') 기준 질문
- 조사 종료일 기준 제시. 시기별 사흘간 전국 유권자 약 1,000명 전화조사(CATI). 한국갤럽 데일리 오피니언 제561호 www.gallup.co.kr

● 부동산 정책 평가와 집값·임대료 전망 2014-2023

	부동산 정책 평가			향후 1년 집값 전망			향후 1년 임대료 전망			
	긍정 (1)	부정 (2)	Net.S (1)-(2)	상승 (1)	하락 (2)	Net.S (1)-(2)	상승 (1)	하락 (2)	Net.S (1)-(2)	
[박근혜] 2014. 7.29-31				29%	25%	4				← 부동산 대출 규제 완화
12. 2-4	14%	58%	-44	35%	30%	5				
2015. 8.18-20				29%	32%	-3				← 가계부채 급증
2016. 8. 2-4				32%	26%	6	51%	14%	37	← 부동산 대출 규제 강화
2017. 1. 4-5				20%	43%	-23	41%	19%	22	← 국정농단·탄핵 정국
[문재인] 6.20-22				38%	22%	16	52%	11%	41	← 가계부채·실수요 증점
8. 8-10	44%	23%	21	34%	27%	7				← 8.2 대책
2018. 1.16-18				24%	34%	-10				
4. 3-5	28%	33%	-5	34%	26%	8				← 다주택자 양도세 증과
7. 3-5	24%	31%	-7	29%	29%	0				
9.11-13	16%	61%	-45	50%	19%	31				← 수도권 집값 급등
10. 2-4	23%	55%	-32	43%	21%	22				← 9.21 수도권 공급 확대안
2019. 1. 8-10	32%	42%	-10	28%	39%	-11				← 3기 신도시 조성안
3.19-21	32%	41%	-9	20%	43%	-23				← 3기 신도시 입지 발표
6.11-13	26%	46%	-20	27%	32%	-5	35%	24%	11	← 분양가 상한제 예고
9.17-19	26%	48%	-22	39%	19%	20	40%	15%	25	
12. 3-5	20%	57%	-37	55%	12%	43				← 대출 규제, 보유세 강화
2020. 3. 3-5	19%	54%	-35	37%	21%	16				6.17, 7.10, 8.4 대책
6. 2-4	24%	42%	-18	37%	23%	14				수도권 전역 규제, 종부세,
7. 7-9	17%	64%	-47	61%	12%	49				임대차·부동산 3법 통과
8.11-13	18%	65%	-47	58%	13%	45	66%	8%	58	
11. 3-5	15%	68%	-53	59%	13%	46	66%	7%	59	
2021. 3. 2-4	11%	74%	-63	61%	13%	48	62%	8%	54	← 공공주도 공급 확대안
6.29- 7. 1	9%	78%	-69	60%	11%	49	62%	8%	54	
9.28-30	6%	79%	-73	57%	14%	43	63%	8%	55	← 부동산 대출 규제 강화
2022. 3.29-31				35%	28%	7				← 제20대 대통령선거 후
4.26-28				40%	26%	14				← 규제 완화 기대감 고조
[윤석열] 6.14-16				27%	44%	-17				← 금융시장 불안정
7.19-21				18%	60%	-42				7.13 첫 빅스텝(1.75→2.25%)
8.16-18	30%	39%	-9							← 주택공급대책 발표
8.23-25				14%	61%	-47				← 4회 연속 금리인상, 고환율
9.20-22				14%	66%	-52				← 세종 외 비수도권 규제 완화
10.18-20				12%	69%	-57				10.12 기준금리 2.5→3.0%
11.1-3	31%	42%	-11							
11.15-17				10%	68%	-58				금리 3.25%, 부동산 규제 완화
2023. 1.10-12	31%	42%	-11	13%	63%	-50	25%	41%	-16	1.54곳 제외 전역 규제 해제
4.11-13	27%	47%	-20	18%	51%	-33	33%	30%	3	4.7 분양권 전매제한 완화
7. 4-6	31%	44%	-13	25%	37%	-12	36%	26%	10	← 전세사기 피해 확산
10.17-19				33%	31%	2				← 가계대출 규제 강화, 50년 만기 주담대 판매 중단

- 전국 유권자 약 1,000명 전화조사(CATI). Net Score: 순(純)지수, [긍정-부정, 상승-하락] 격차

- 정책 평가는 '긍정, 부정' 2점 척도, 집값·임대료 전망은 각 항목 '비슷할 것' 포함 3점 척도

- 한국갤럽 데일리 오피니언 제561호 www.gallup.co.kr

질문) 귀하는 향후 1년간 집값이 현재에 비해 어떠한 것으로 보십니까?

- 오를 것/ 내릴 것/ 변화 없을 것 (항목 로테이션)


2023년 10월 3주 (17~19일)	조사완료 사례수 (명)	가중적용 사례수 (명)	향후 1년간 집값 전망				Net Score (1)-(2)
			오를 것 (1)	내릴 것 (2)	변화 없을 것	모름/ 응답거절	
전체	1,000	1,000	33%	31%	30%	7%	2
지역별							
서울	192	188	28%	36%	30%	7%	-8
인천/경기	323	319	32%	30%	31%	6%	2
강원	27	30	-	-	-	-	-
대전/세종/충청	104	107	43%	13%	36%	9%	30
광주/전라	93	97	46%	26%	22%	6%	20
대구/경북	96	97	30%	36%	26%	9%	-6
부산/울산/경남	149	150	32%	37%	26%	5%	-5
제주	16	13	-	-	-	-	-
성별							
남성	510	496	30%	35%	30%	5%	-5
여성	490	504	37%	26%	29%	8%	11
연령별							
18~29세	172	165	46%	29%	22%	3%	17
30대	139	150	37%	35%	27%	1%	2
40대	180	179	35%	36%	26%	3%	-1
50대	196	195	25%	40%	31%	5%	-15
60대	173	172	30%	23%	38%	10%	7
70대 이상	140	140	29%	17%	34%	20%	12
주요 지지 정당별							
국민의힘	326	329	32%	25%	36%	7%	7
더불어민주당	355	345	33%	35%	26%	6%	-2
정의당	31	30	-	-	-	-	-
무당(無黨)층	271	279	36%	31%	27%	7%	5
직업별							
농/임/어업	20	18	-	-	-	-	-
자영업	138	136	23%	47%	24%	6%	-24
기능노무/서비스	175	168	30%	31%	33%	6%	-1
사무/관리	333	338	34%	32%	32%	2%	2
전업주부	171	179	37%	23%	27%	13%	14
학생	67	68	57%	20%	17%	6%	37
무직/은퇴/기타	96	92	31%	19%	38%	12%	12
생활 수준별							
상/중상	172	174	34%	38%	25%	3%	-4
중	471	468	35%	26%	34%	5%	9
중하	208	212	31%	34%	31%	4%	-3
하	137	133	30%	32%	21%	17%	-2
성향별							
보수	306	305	34%	27%	34%	5%	7
중도	332	335	33%	32%	31%	5%	1
진보	255	250	33%	38%	25%	4%	-5
모름/응답거절	107	110	35%	21%	23%	21%	14
대통령 직무							
긍정 평가자	295	304	31%	23%	39%	8%	8
부정 평가자	618	609	34%	36%	25%	5%	-2
향후 1년 경기 전망							
좋아질 것	142	140	37%	16%	38%	9%	21
나빠질 것	615	616	32%	37%	26%	6%	-5
비슷할 것	219	221	36%	25%	35%	4%	11
평소 정치에 관심이							
많이 있다	201	199	26%	40%	29%	5%	-14
약간 있다	462	465	35%	29%	30%	6%	6
별로 없다	229	229	36%	28%	29%	7%	8
전혀 없다	108	107	34%	26%	29%	11%	8

- Net Score: 순(純)지수, 상승-하락 전망 차이

- 50사례 미만은 수치 제시하지 않음. 한국갤럽 데일리 오피니언 제561호 www.gallup.co.kr

“조사는 결코 화려하거나 스스로 빛나는
업(業)이 아니다. 사회의 명암, 좌우 대립,
빈부 문제, 정보 격차, 과거와 미래 등을
두루 살펴 매 순간 어느 한쪽으로 치우치지
않도록 스스로 경계하며 꾸준히 공부하고
탐구하는 일이다. 때로는 관행과 시류에
맞서야 하고, 때로는 비난과 질시를 묵묵히
견뎌야 한다. 어렵지만 누군가는 반드시
해야 할 일, 힘들지만 그만큼 보람된 일이다.”

조사인의 길, 박무익



한국갤럽조사연구소는 1974년 6월 박무익 회장이 설립한
한국 최초의 법인 형태 조사 전문 회사입니다.

1970년대부터 사회 주요 현안 자체 조사 결과를 발표해 왔으며,
우리 국민의 71%가 한국갤럽을 알고 있습니다.

—
한국갤럽 홈페이지 갤럽리포트 게시판을 통해 공개한 자료는
모두 한국갤럽의 자산이므로 상업적 용도의 재판매를 금지합니다(→ [FAQ](#)).

·
기사, 논문, SNS 공유 등 재판매 이외 용도로는
누구나, 무료로, 자유롭게 인용하실 수 있습니다.

·
인용하실 때는 반드시 출처를 밝혀 주십시오.
가능하면 조사 기간, 방법, 표본크기 등 개요까지 함께 표시하실 것을 권장합니다.

·
저희는 소수점 아래 수치를 제시하지 않는 것을 원칙으로 하고 있으니,
인용하실 때도 그에 따라 주실 것을 당부합니다.

—
한국갤럽 조사에 관심 가져주셔서 고맙습니다.

- 매주 새로운 조사 결과를 전합니다: [이메일 뉴스레터 구독 신청](#) | [카카오톡채널 추가](#)
- 문의: 전화 02-3702-2100(대표)/2571/2621/2622 또는 [홈페이지 Q&A](#)
- 주소: (본관) 03167 서울시 종로구 사직로 70, (신관) 03042 서울시 종로구 자하문로 70

—
이 문서에는 네이버 나눔글꼴과 한글과컴퓨터 함초롬체를 썼습니다.