

한국갤럽 데일리 오피니언

제536호 2023년 3월 5주

대통령 직무 수행 평가, 긍·부정 평가 이유 | 제13~20대 대통령 취임 첫해 4분기 직무 평가 | 정당 지지도 | 실내외 마스크 착용 여부, 마스크 착용 이유, 코로나19 감염 우려감, 미세먼지로 인한 불편감 | 주요 지표 3월 통합, 2016년 이후 주관적 정치 성향 추이(20페이지~)

조사 개요

- 조사기간: 2023년 3월 28~30일
- 표본추출: 무선전화 RDD 표본 프레임에서 무작위 추출(유선전화 RDD 5% 포함)
- 응답방식: 전화조사원 인터뷰(CATI)
- 조사대상: 전국 만 18세 이상 1,000명
- 표본오차: $\pm 3.1\%$ 포인트(95% 신뢰수준) - 주요 지표 표준오차·신뢰구간·상대표준오차 제시
- 응답률: 10.3%(총 통화 9,735명 중 1,000명 응답 완료)
- 의뢰처: 한국갤럽 자체 조사

갤럽리포트 G20230331

한국갤럽 데일리 오피니언 독자 여러분, 안녕하십니까?

1974년 문을 연 저희 연구소가 지금까지 얻은 명성은
조사에 협조해주시고 관심 있게 봐 주신 분들 덕분입니다.

그에 보답하는 마음에서 1970년대부터 자체 조사 결과로 단행본을
펴냈고, 1990년대에는 조사 전문 데이터베이스를 구축했습니다.
2012년부터는 자체 조사를 정례화해 매주 새로운 결과를 공개하여
누구나 무료로 활용할 수 있도록 했습니다.

여론조사의 홍수 속에 '정확한 자' 하나를 제공하고자 시작한
저희 노력이 여론의 흐름을 읽으시는 데 도움되기를 바랍니다.
한국갤럽에 몸 담고 있는 한 사람, 한 사람은 공정하고 신뢰받는
조사회사로서 사명을 다하기 위해 계속 노력하겠습니다.

한국갤럽 데일리 오피니언은

전화조사원이 직접 묻고 응답 받는 인터뷰(CATI) 방식으로 진행합니다.

전국 유권자 대표성을 최대한 확보하고자 무작위발생(RDD: Random Digit Dialing)한 무선전화 번호를 기본 표본추출틀로 합니다.
단, 무선전화만으로는 접근하기 어려운 여성, 고연령대 일부는 무작위발생한 유선전화 조사로 보완합니다(반영 비율 5% 이내).

여론조사 바로보기

자주 물으시는 질문과 답글, 여론조사에 대한 이해를 돕는 한국갤럽 홈페이지 게시물 링크입니다. 클릭하면 연결됩니다.

→ [데일리 오피니언 표본설계: 모집단 정의부터 모수추정까지](#)

→ [전화조사 골백, 폭넓은 여론 수렴을 위한 필수 절차입니다: 콜 차수별 응답자 프로파일·정치적 성향 분석](#)

→ [정치 고관심층 위주 조사는 전체 여론을 왜곡합니다: 정치 관심도와 여론조사](#)

→ [알고 보면 들쭉날쭉하지 않습니다: 차기 정치지도자 선호도 질문 방식과 조사방법 간 차이](#)

→ [유·무선전화 표본 혼합 비율에 따른 여론조사 결과 차이](#)

→ [무선전화 RDD, 가상번호, 알뜰폰: 선거여론조사 관점에서 알뜰폰 가입자와 비가입자 간 성향 차이 분석](#)

→ [교육수준·생활수준과 정치적 태도: 저학력·저소득층이 더 보수적인가?](#)

NEW → [정치에 대한 생각: 주요 지표 각각의 개념, 측정, 특성](#)

→ [조사방법이 다르면 결과도 다릅니다: 같은 시기 상반된 조사 결과가 나오는 이유](#)

→ [표본오차보다 훨씬 작은 변동에 의미를 부여하는 행위는 해석이 아니라 허구\(虛構\)입니다](#)

→ [여론조사 결과는 옳고 그름의 잣대가 아니라, 다양한 의견의 중간점이 어디쯤인지 가능하는 이정표 역할을 할 뿐입니다](#)

→ [평소 정당 지지도는 현시점 유권자의 정당에 대한 태도로, 선거 결과에 대한 예측이 아닙니다](#)

→ [오보\(誤報\)에 가까울 만큼 여론조사에 대한 무지\(無知\)를 드러낸 기사가 많습니다: 부끄러운 여론조사 보도](#)

→ [여론조사는 정치 도구가 아니라 확률과 통계에 기반한 과학적 절차입니다: 한계와 오해](#)

→ [한국갤럽 유무선RDD 전화조사, 선거여론조사 관련 학술 논문 다운로드](#)

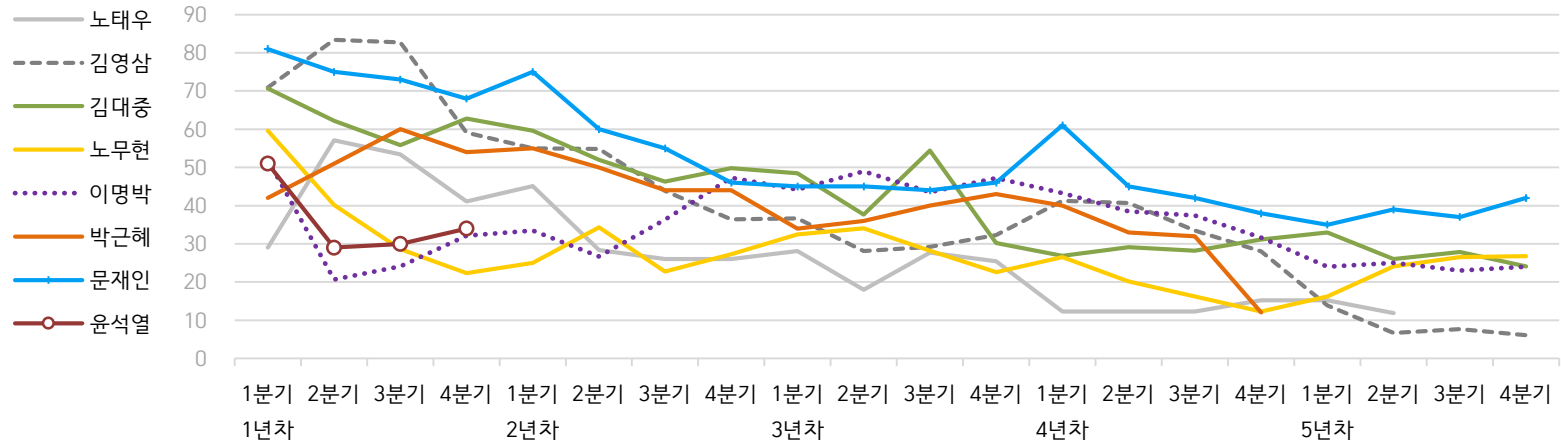
→ [여론조사의 이해와 활용에 관한 다양한 시각을 담은 기사/칼럼/인터뷰](#)

→ [한국갤럽 데일리 오피니언의 시작: 사회적 책임과 중립\(中立\)](#)

→ [The Gallup Legacy at 120 Years: 갤럽 인터내셔널 설립자 조지 갤럽 박사 탄생 120주년을 맞아](#)

한국갤럽 역대 대통령 직무 수행 평가 1988-2023

● 역대 대통령 직무 수행 긍정률 (%)



● 역대 대통령 직무 수행 평가 (%)

대통령	재임	1년차				2년차				3년차				4년차				5년차			
		1분기	2분기	3분기	4분기	1분기	2분기	3분기	4분기	1분기	2분기	3분기	4분기	1분기	2분기	3분기	4분기	1분기	2분기	3분기	4분기
13대 노태우 1988-1993	긍정	29	57	53	41	45	28	26	-	28	18	28	25	12	-	-	15	-	12	-	-
	부정	46	16	25	27	25	41	45	-	40	62	55	54	40	-	-	41	-	56	-	-
14대 김영삼 1993-1998	긍정	71	83	83	59	55	55	44	36	37	28	29	32	41	41	34	28	14	7	8	6
	부정	7	4	6	18	24	21	25	33	34	41	45	39	33	37	40	47	65	74	78	74
15대 김대중 1998-2003	긍정	71	62	56	63	60	52	46	50	49	38	54	30	27	29	28	31	33	26	28	24
	부정	7	11	17	14	16	22	29	24	20	26	18	51	55	52	49	49	41	53	52	56
16대 노무현 2003-2008	긍정	60	40	29	22	25	34	23	27	33	34	28	23	27	20	16	12	16	24	27	27
	부정	19	41	53	62	57	46	60	57	55	53	61	67	63	70	74	79	78	66	64	62
17대 이명박 2008-2013	긍정	52	21	24	32	34	27	36	47	44	49	44	47	43	39	37	32	25	25	23	24
	부정	29	69	65	55	55	55	45	45	45	41	43	41	49	54	55	60	62	58	59	63
18대 박근혜 2013-2017	긍정	42	51	60	54	55	50	44	44	34	36	40	43	40	33	32	12				
	부정	23	23	21	33	34	39	46	45	56	54	51	46	49	53	55	80				
19대 문재인 2017-2022	긍정	81	75	73	68	75	60	55	46	45	45	44	46	61	45	42	38	35	39	37	42
	부정	11	17	19	23	15	30	36	44	45	46	48	46	30	45	48	53	56	53	56	51
20대 윤석열 2022-2027	긍정	50	29	30	34																
	부정	36	61	61	57																

질문) 귀하는 ○○○ 대통령이 대통령으로서의 직무를 잘 수행하고 있다고 보십니까, 아니면 잘못 수행하고 있다고 보십니까?

(긍정/부정을 답하지 않은 경우 재질문) 굳이 말씀하신다면, '잘하고 있다'와 '잘못하고 있다' 중 어느 쪽입니까?

- 역대 대통령 평가에는 모두 동일 질문 방식 적용(2점 척도, 재질문 1회). '잘하고 있다' → 긍정, '잘못하고 있다' → 부정 평가 비율

- 1988~2011년은 분기 내 여러 조사 결과의 중위수, 2012년 이후는 데일리 오피니언 매주 조사의 분기별 평균 기준 제시

- 박근혜 대통령 4년차 4분기 직무 긍정률: 2016년 10월 4주간 평균 24% → 11~12월 6주간 평균 5%. 이후 직무 정치, 2017년 3월 10일 탄핵

- 2013년 18대까지는 2월 취임, 2017년 19대부터 5월 취임. 이후 재임 연차별 1분기는 그해 4~6월, 4분기는 이듬해 1~3월 기준. 한국갤럽 www.gallup.co.kr

주간 응답자 특성표

주요 분석 단위별 표본오차(95% 신뢰수준 기준)와 지역/성/지지정당/직업/생활수준/성향과 연령 분포 구성입니다. 2022년 12월 말 행정안전부 주민등록인구 기준 8개 권역/성/연령별 셀 가중 결과

- 질문)** - 귀하는 어느 시도에 살고 계십니까? 주소지 기준으로 말씀해 주십시오. (저희가 전화번호를 무작위 추출해 지역을 알지 못합니다.)
- 실례지만, 귀하의 연세는 올해 만으로 어떻게 되십니까?
 - 귀하의 직업은 무엇입니까?
 - 우리 국민들의 생활수준을 상, 중상, 중, 중하, 하의 다섯 단계로 나눈다면 귀댁 생활수준은 어디에 속한다고 생각하십니까?
 - 귀하 본인의 정치적 성향은 다음 중 어디에 해당한다고 생각하십니까? (보기 로테이션 제시) 매우 보수적 / 약간 보수적 / 중도적 / 약간 진보적 / 매우 진보적

응답자 특성표 2023년 3월 5주 (28~30일)	조사완료		가중값 적용 기준		가중값 배율 (B/A)	표본오차 95% 신뢰수준
	사례수 (명) (A)	비율	사례수 (명) (B)	비율		
전체	1,000	100%	1,000	100%	1.00	±3.1%P
지역별						
서울	195	20%	188	19%	0.96	±7.0%P
인천/경기	318	32%	318	32%	1.00	±5.5%P
강원	31	3%	30	3%	0.98	±17.6%P
대전/세종/충청	106	11%	107	11%	1.01	±9.5%P
광주/전라	94	9%	97	10%	1.04	±10.1%P
대구/경북	97	10%	97	10%	1.00	±10.0%P
부산/울산/경남	145	15%	150	15%	1.04	±8.1%P
제주	14	1%	13	1%	0.92	±26.2%P
성별						
남성	529	53%	496	50%	0.94	±4.3%P
여성	471	47%	504	50%	1.07	±4.5%P
연령별						
18~29세	139	14%	167	17%	1.20	±8.3%P
30대	132	13%	150	15%	1.13	±8.5%P
40대	169	17%	183	18%	1.08	±7.5%P
50대	223	22%	195	19%	0.87	±6.6%P
60대	192	19%	168	17%	0.87	±7.1%P
70대 이상	145	15%	138	14%	0.95	±8.1%P

- 표본오차는 조사완료 사례수 기준. 한국갤럽 데일리 오피니언 제536호
- 가중값 적용 기준 사례수는 2022년 12월 행안부 주민등록인구 지역/성/연령비를 따름

응답자 특성표 2023년 3월 5주 (28~30일)	조사완료 사례수 (명)	가중적용 사례수	주민등록인구 기준 가중값 적용 결과					
			연령 분포					
			18~29세	30대	40대	50대	60대	70대+
전체	1,000	1,000	17%	15%	19%	19%	17%	14%
지역별								
서울	195	188	19%	17%	17%	18%	16%	13%
인천/경기	318	318	17%	16%	20%	20%	15%	11%
강원	31	30	-	-	-	-	-	-
대전/세종/충청	106	107	16%	15%	18%	19%	17%	15%
광주/전라	94	97	16%	12%	17%	20%	17%	18%
대구/경북	97	97	15%	13%	17%	20%	19%	16%
부산/울산/경남	145	150	15%	14%	18%	20%	19%	15%
제주	14	13	-	-	-	-	-	-
성별								
남성	529	496	18%	15%	19%	20%	17%	12%
여성	471	504	16%	14%	19%	19%	17%	16%
주요 지지 정당별								
국민의힘	355	334	11%	12%	10%	19%	23%	25%
더불어민주당	324	325	13%	12%	27%	23%	16%	9%
정의당	50	50	18%	12%	18%	30%	18%	3%
무당(無黨)층	267	287	27%	21%	19%	14%	11%	8%
직업별								
농/임/어업	37	32	-	-	-	-	-	-
자영업	158	149	6%	15%	24%	31%	21%	3%
기능노무/서비스	152	151	17%	16%	15%	23%	21%	8%
사무/관리	302	313	16%	27%	30%	20%	6%	1%
전업주부	178	179	-	6%	14%	16%	27%	36%
학생	55	66	100%	-	-	-	-	-
무직/은퇴/기타	118	111	16%	2%	5%	12%	28%	37%
생활 수준별								
상/중상	164	165	20%	20%	22%	22%	11%	4%
중	450	458	20%	14%	19%	20%	17%	10%
중하	222	219	15%	16%	21%	19%	18%	11%
하	143	136	4%	10%	13%	17%	22%	33%
성향별								
보수	268	257	13%	14%	13%	18%	23%	18%
중도	314	316	17%	16%	23%	21%	16%	6%
진보	276	280	16%	15%	24%	26%	13%	7%
모름/응답거절	142	147	23%	12%	8%	6%	15%	36%
평소 정치에 관심이								
많이 있다	232	221	7%	9%	21%	26%	19%	17%
약간 있다	462	449	12%	15%	21%	21%	19%	12%
별로 없다	219	231	28%	15%	15%	15%	16%	11%
전혀 없다/모름	87	99	33%	23%	14%	9%	4%	19%

- 성향은 5점 척도 측정: 보수=(매우+약간) 보수적, 중도=중도적, 진보=(매우+약간) 진보적
- 50사례 미만은 수치 제시하지 않음. 한국갤럽 데일리 오피니언 제536호 www.gallup.co.kr

조사완료 응답자 특성표

2023년 3월 5주 (28~30일)		조사완료 사례수 (명)			가중적용 기준 사례수 (명)		
		계	남성	여성	계	남성	여성
전국	합계	1,000	529	471	1,000	496	504
	18~29세	139	74	65	167	87	80
	30대	136	83	53	150	78	72
	40대	168	101	67	183	93	90
	50대	223	113	110	195	99	96
	60대	191	92	99	168	82	85
	70대 이상	143	66	77	138	57	81
서울	소계	195	96	99	188	90	98
	18~29세	38	20	18	35	17	18
	30대	27	13	14	32	16	16
	40대	30	17	13	33	16	17
	50대	39	19	20	34	17	17
	60대	32	15	17	29	14	15
	70대 이상	29	12	17	24	11	14
인천/경기	소계	318	167	151	318	159	158
	18~29세	47	25	22	55	29	26
	30대	46	27	19	52	27	25
	40대	56	34	22	63	32	31
	50대	70	36	34	63	32	31
	60대	57	28	29	49	24	25
	70대 이상	42	17	25	35	15	20
강원	소계	31	18	13	30	15	15
	18~29세	3	1	2	4	2	2
	30대	3	3		4	2	2
	40대	5	3	2	5	2	2
	50대	7	4	3	6	3	3
	60대	7	4	3	6	3	3
	70대 이상	6	3	3	5	2	3
대전/세종/충청	소계	106	56	50	107	54	53
	18~29세	7	5	2	17	9	8
	30대	15	9	6	16	8	7
	40대	22	12	10	20	10	9
	50대	25	13	12	20	11	10
	60대	20	9	11	18	9	9
	70대 이상	17	8	9	15	6	9

(오른쪽 표로 이어짐)

(왼쪽 표에서 이어짐)		조사완료 사례수 (명)			가중적용 기준 사례수 (명)		
		계	남성	여성	계	남성	여성
광주/전라	소계	94	50	44	97	48	49
	18~29세	13	4	9	15	8	7
	30대	11	7	4	12	6	6
	40대	16	11	5	17	9	8
	50대	22	11	11	19	10	9
	60대	20	9	11	17	8	9
	70대 이상	12	8	4	17	7	10
대구/경북	소계	97	54	43	97	48	49
	18~29세	15	8	7	15	8	7
	30대	13	9	4	12	7	6
	40대	15	8	7	17	8	8
	50대	20	11	9	20	10	10
	60대	21	10	11	18	9	9
	70대 이상	13	8	5	16	6	10
부산/울산/경남	소계	145	78	67	150	74	76
	18~29세	14	9	5	23	12	10
	30대	17	13	4	20	11	10
	40대	21	14	7	27	14	13
	50대	37	17	20	30	15	15
	60대	32	15	17	28	14	14
	70대 이상	24	10	14	22	9	13
제주	소계	14	10	4	13	6	6
	18~29세	2	2		2	1	1
	30대				2	1	1
	40대	4	2	2	3	1	1
	50대	3	2	1	3	1	1
	60대	3	2	1	2	1	1
	70대 이상	2	2		2	1	1

중앙선거여론조사심의위원회 선거여론조사기준에 따라 지역(8개 권역)/성/연령별 조사완료 사례수와 가중값 적용 기준 사례수를 함께 제시합니다.

각 사례수 합계나 소계는 최대 ±2까지 차이가 날 수 있습니다.

1,000명을 권역(8)*성(2)*연령대(6)=96개 셀별 할당 시

소수점 아래 반올림이 발생하기 때문입니다.

이는 조사 결과 해석에는 어떤 영향도 주지 않는 자연스럽고 불가피한 현상입니다.

가중값 적용 기준 사례수는 2022년 12월 말 행안부 주민등록인구 기반입니다.

한국갤럽 데일리 오피니언은

유·무선전화 RDD 번호를 단순확률추출해 조사하고

전국 유권자를 대표할 수 있도록 지역, 성, 연령대 등 세부 특성 층별로

사후층화 가중을 적용하여 모집단 특성인 모수를 추정합니다.

→ [데일리 오피니언 표본설계: 모집단 정의부터 모수추정까지](#)

주요 조사 결과(대통령 직무 수행 평가, 정당 지지도)에 대한

모수 추정치의 신뢰 범위와 정도를 나타내는 95% 신뢰구간과 상대표준오차를

고려하여 해석하시길 바랍니다.

95% 신뢰구간

모수가 이 구간 안에 있을 확률이 95%라는 의미입니다.

이 구간 안에서의 수치 변동은 실제 변화인지 오차인지 단정할 수 없습니다.

상대표준오차

통계 신뢰성 지표로, 수치가 작을수록 더 신뢰할 수 있습니다.

- 0.0 ~ 4.9%: 매우 좋음
- 5.0 ~ 14.9%: 좋은 편
- 15.0 ~ 24.9%: 허용 가능한 수준
- 25.0% 이상: 신뢰하기 어려우므로 이용 시 주의 요망

● 대통령 직무 수행 평가 표준오차, 신뢰구간, 상대표준오차

2023년 3월 5주 (28~30일)	조사완료 사례수 (명)	대통령 직무 수행 평가	추정치	표준 오차	95% 신뢰구간		상대 표준오차
					하한	상한	
전체	1,000	잘하고 있다 잘못하고 있다	30% 60%	1.4% 1.5%	28% 57%	33% 62%	4.6% 2.5%
지역별 서울	195	잘하고 있다 잘못하고 있다	34% 56%	3.3% 3.4%	28% 49%	41% 63%	9.6% 6.0%
인천/경기	318	잘하고 있다 잘못하고 있다	27% 65%	2.4% 2.6%	23% 60%	32% 70%	8.8% 3.9%
강원	31	잘하고 있다 잘못하고 있다		8.0% 10.0%			21.8% 20.9%
대전/세종/충청	106	잘하고 있다 잘못하고 있다	36% 60%	4.2% 4.3%	28% 52%	44% 68%	11.7% 7.1%
광주/전라	94	잘하고 있다 잘못하고 있다	10% 84%	4.0% 4.5%	4% 73%	21% 91%	40.4% 5.4%
대구/경북	97	잘하고 있다 잘못하고 있다	41% 43%	4.9% 4.6%	32% 34%	51% 52%	11.9% 10.7%
부산/울산/경남	145	잘하고 있다 잘못하고 있다	36% 47%	3.9% 4.5%	29% 39%	44% 56%	11.0% 9.4%
제주	14	잘하고 있다 잘못하고 있다		6.7% 7.2%			55.3% 8.6%
성별 남성	529	잘하고 있다 잘못하고 있다	32% 58%	2.0% 2.0%	29% 54%	36% 62%	6.0% 3.5%
여성	471	잘하고 있다 잘못하고 있다	28% 61%	2.0% 2.2%	25% 57%	32% 65%	6.9% 3.5%
연령별 18~29세	139	잘하고 있다 잘못하고 있다	13% 70%	3.1% 4.0%	8% 61%	20% 77%	24.2% 5.7%
30대	132	잘하고 있다 잘못하고 있다	27% 61%	4.1% 4.3%	20% 53%	36% 70%	15.1% 7.0%
40대	169	잘하고 있다 잘못하고 있다	17% 78%	2.8% 3.2%	12% 71%	23% 83%	17.0% 4.1%
50대	223	잘하고 있다 잘못하고 있다	28% 66%	3.0% 3.2%	22% 60%	34% 72%	10.7% 4.8%
60대	192	잘하고 있다 잘못하고 있다	47% 49%	3.5% 3.5%	40% 42%	54% 56%	7.5% 7.1%
70대 이상	145	잘하고 있다 잘못하고 있다	57% 24%	4.3% 3.7%	49% 17%	66% 32%	7.5% 15.9%

- 50사례 미만은 추정치 제시하지 않음. 한국갤럽 데일리 오피니언 제536호 www.gallup.co.kr

● 주요 정당 지지도 표준오차, 신뢰구간, 상대표준오차 (1/2)

2023년 3월 5주 (28~30일)	조사완료 사례수 (명)	지지 정당	추정치	표준 오차	95% 신뢰구간		상대 표준오차
					하한	상한	
전체	1,000	국민의힘	33%	1.4%	31%	36%	4.2%
		더불어민주당	33%	1.5%	30%	35%	4.5%
		정의당	5%	0.7%	4%	7%	14.0%
		무당(無黨)층	29%	1.5%	26%	32%	5.1%
지역별 서울	195	국민의힘	32%	3.0%	27%	39%	9.3%
		더불어민주당	28%	3.1%	22%	35%	11.0%
		정의당	10%	2.2%	7%	15%	21.6%
		무당층	29%	3.2%	23%	36%	11.1%
인천/경기	318	국민의힘	34%	2.5%	29%	39%	7.4%
		더불어민주당	34%	2.7%	29%	39%	7.8%
		정의당	3%	1.0%	2%	6%	29.9%
		무당층	28%	2.5%	24%	33%	8.8%
강원	31	국민의힘		8.3%			27.8%
		더불어민주당		9.7%			24.9%
		정의당		3.2%			101.0%
		무당층		9.4%			33.9%
대전/세종/충청	106	국민의힘	38%	4.1%	30%	46%	10.9%
		더불어민주당	29%	4.3%	21%	38%	14.8%
		정의당	2%	1.4%	1%	8%	58.0%
		무당층	30%	4.1%	23%	38%	13.6%
광주/전라	94	국민의힘	5%	2.6%	2%	13%	55.6%
		더불어민주당	65%	5.7%	53%	75%	8.8%
		정의당	8%	3.1%	4%	17%	36.8%
		무당층	21%	4.8%	13%	32%	22.8%
대구/경북	97	국민의힘	43%	4.9%	34%	53%	11.4%
		더불어민주당	18%	3.6%	12%	26%	20.4%
		정의당	4%	2.3%	2%	12%	50.9%
		무당층	35%	5.0%	26%	45%	14.4%
부산/울산/경남	145	국민의힘	44%	4.3%	36%	53%	9.8%
		더불어민주당	23%	3.9%	16%	31%	16.9%
		정의당	2%	0.9%	1%	5%	56.9%
		무당층	31%	4.3%	23%	40%	13.9%
제주	14	국민의힘		8.8%			37.0%
		더불어민주당		14.6%			30.1%
		정의당		12.2%			100.9%
		무당층		8.5%			54.8%

- 50사례 미만은 추정치 제시하지 않음. 한국갤럽 데일리 오피니언 제536호 www.gallup.co.kr

● 주요 정당 지지도 표준오차, 신뢰구간, 상대표준오차 (2/2)

2023년 3월 5주 (28~30일)	조사완료 사례수 (명)	지지 정당	추정치	표준 오차	95% 신뢰구간		상대 표준오차
					하한	상한	
성별 남성	529	국민의힘	38%	2.0%	34%	42%	5.3%
		더불어민주당	32%	2.0%	28%	36%	6.2%
		정의당	5%	1.0%	3%	7%	19.6%
		무당층	26%	1.9%	22%	29%	7.5%
여성	471	국민의힘	29%	2.0%	26%	33%	6.7%
		더불어민주당	33%	2.2%	29%	38%	6.5%
		정의당	5%	1.0%	3%	7%	20.0%
		무당층	32%	2.2%	28%	36%	7.0%
연령별 18~29세	139	국민의힘	22%	3.6%	16%	30%	16.0%
		더불어민주당	26%	3.8%	19%	34%	14.5%
		정의당	5%	1.9%	3%	11%	35.2%
		무당층	46%	4.2%	38%	55%	9.0%
30대	132	국민의힘	27%	4.0%	20%	35%	14.9%
		더불어민주당	28%	4.0%	21%	36%	14.4%
		정의당	4%	1.8%	2%	10%	43.1%
		무당층	41%	4.5%	32%	50%	11.0%
40대	169	국민의힘	19%	3.0%	13%	25%	16.2%
		더불어민주당	47%	3.9%	39%	54%	8.3%
		정의당	5%	1.7%	2%	10%	35.4%
		무당층	30%	3.6%	23%	37%	12.2%
50대	223	국민의힘	32%	3.0%	27%	38%	9.2%
		더불어민주당	39%	3.2%	33%	45%	8.3%
		정의당	8%	1.8%	5%	12%	23.3%
		무당층	20%	2.7%	15%	26%	13.6%
60대	192	국민의힘	46%	3.5%	39%	53%	7.5%
		더불어민주당	30%	3.2%	24%	37%	10.8%
		정의당	5%	1.6%	3%	9%	30.9%
		무당층	19%	2.8%	14%	25%	14.7%
70대 이상	145	국민의힘	61%	3.7%	53%	68%	6.0%
		더불어민주당	20%	3.2%	15%	27%	16.0%
		정의당	1%	0.9%	0%	5%	70.8%
		무당층	18%	3.6%	12%	26%	20.5%

- 한국갤럽 데일리 오피니언 제536호 www.gallup.co.kr


대통령 직무 수행 평가, 정당 지지도: 최근 20주 지표 추이

매주 화~목 조사 | 무선전화 RDD 조사(유선전화 RDD 보완) | 매주 유효표본 약 1,000명 | 표본오차 ±3.1%포인트(95% 신뢰수준)

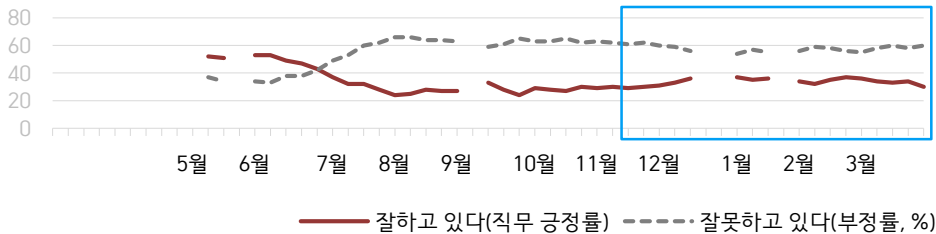
질문) 귀하는 윤석열 대통령이 대통령으로서의 직무를 잘 수행하고 있다고 보십니까, 아니면 잘못 수행하고 있다고 보십니까? (긍정/부정을 답하지 않은 경우 재질문) 굳이 말씀하신다면, '잘하고 있다'와 '잘못하고 있다' 중 어느 쪽입니까?

● 대통령 직무 수행 평가: 2023년, 최근 20주

—○— 잘하고 있다(직무 긍정률) —×— 잘못하고 있다(부정률, %)



● 대통령 직무 수행 평가 2022-2023

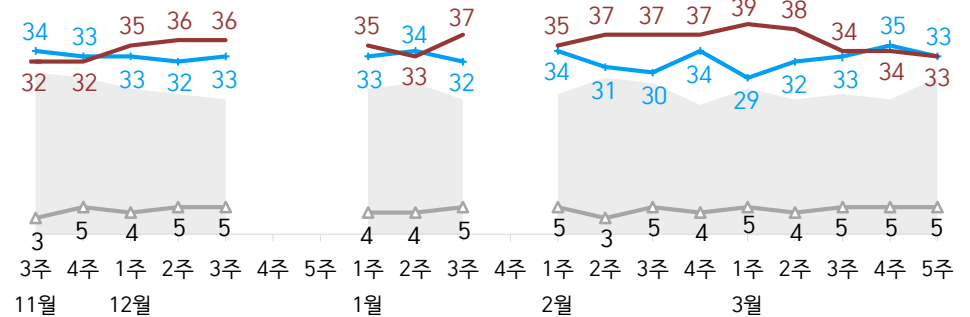


- 2022년 5월 9일 취임. 9월 2주(추석), 12월 4~5주(연말), 2023년 1월 4주(설) 조사 씬
- 매주 전국 유권자 약 1,000명 전화조사(CATI). 한국갤럽 데일리 오피니언 제536호 www.gallup.co.kr

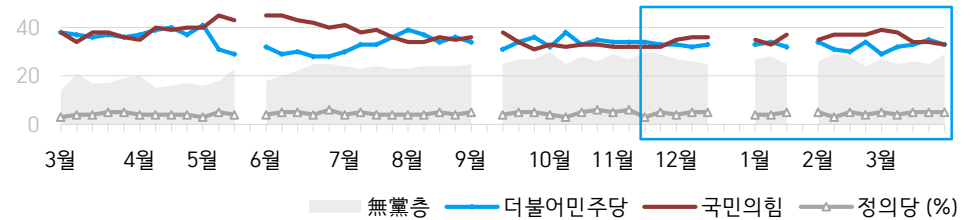
질문) 귀하는 다음 중 어느 정당 또는 단체를 지지하십니까? 보기를 순환하여 불러드리겠습니다. ('모름/없음'인 경우 재질문) 그럼, 본인 성향은 어느 정당/단체에 조금이라도 더 가깝습니까?
- 원내 2인 이상 정당 기준 보기 제시

● 정당 지지도: 2023년, 최근 20주

■ 無黨층 —더불어민주당— 국민의힘 —정의당 (%)



● 주요 정당 지지도 2022-2023

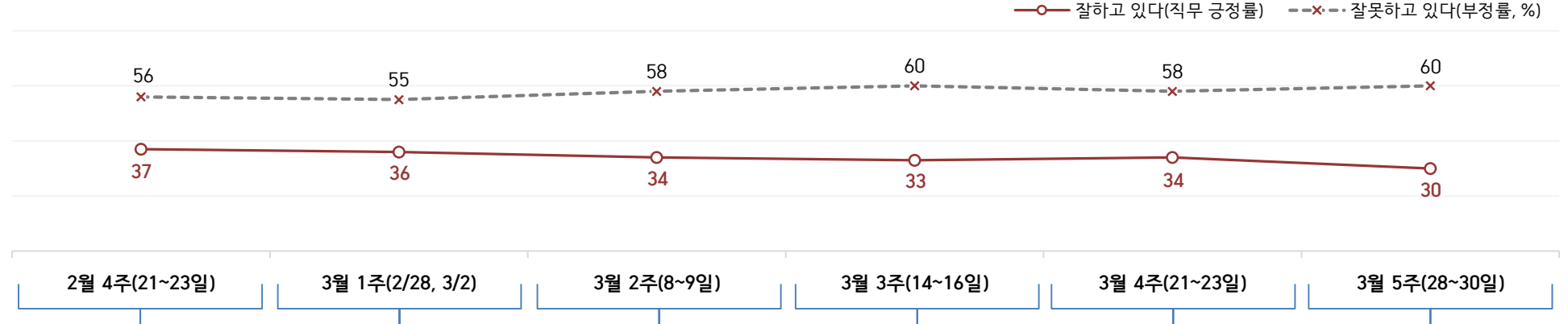


- 무당(無黨)층='현재 지지하는 정당 없음/모름/응답거절'
- 2022년 5월 4주(지방선거 직전), 9월 2주(추석), 12월 4~5주(연말), 2023년 1월 4주(설) 조사 씬
- 매주 전국 유권자 약 1,000명 전화조사(CATI). 한국갤럽 데일리 오피니언 제536호 www.gallup.co.kr

최근 6주간 대통령 직무 수행 평가와 주요 정치 이슈

질문) 귀하는 윤석열 대통령이 대통령으로서의 직무를 잘 수행하고 있다고 보십니까, 혹은 잘못 수행하고 있다고 보십니까?
(긍정/부정을 답하지 않은 경우 재질문) 굳이 말씀하신다면, '잘하고 있다'와 '잘못하고 있다' 중 어느 쪽입니까?

● 대통령 직무 수행 평가: 2023년, 최근 6주



- | | | | | |
|--|--|---|--|---|
| <p>21 尹, '건설노조 불법행위 근절' 25 尹, '자녀 학폭 논란' 정순신
- '노란봉투법' 국회 상임위 통과 - 경찰청 국가수사본부장 임명 취소
- 법원, 동성 부부 '건강보험 피부양자 자격' 첫 인정 - 야권, 인사검증 문책·쇄신 촉구</p> <p>22 통계청, '합계출산율 0.78명' 27 이재명 체포동의안 국회 부결
(찬 139, 반 138, 기권 9, 무효 11)</p> <p>23 이재명, 국회 기자간담회 - 한은, 기준금리 동결(연 3.5%)
- 尹, '학폭 근절' 대책 마련 지시 - 환경부, 설악산 오색케이블카 설치 조건부 허가</p> <p>* 국민의힘 전대 본경선 전국 순회 합동연설회·TV토론 28 민노총 건설노조 도심 집회</p> <p>* 北, 동해상 장거리 미사일 발사 1 尹 삼일절 기념사
/ 한미일, 미사일 방어 훈련 '日 협력 파트너'
* 은행권 대출 금리 인하 / 야권 '역사관 훼손'</p> <p>* 국민의힘 전대 본경선 임박
* 김기현 땅 투기 의혹 공방
* 정부, 식품·주류 가격 인상 억제</p> | <p>5 안철수 '대통령실 행정관 선거 개입 의혹' 기자회견
6 외교부, 일제 강제동원 피해자 '제3자 변제 방안' 발표
- 노동부, '주 최대 69시간' 등 근로시간 제도 개편안 발표</p> <p>7 尹 4월 말 미국 국빈 방문 예고
8 尹, 국민의힘 전당대회 참석 / 신인 당대표 김기현 선출
- 농축협·수협·산림조합 전국동시조합장선거</p> <p>9 민주당, '김건희 특검법' 발의
10 시진핑 중국 국가주석 3연임 확정</p> | <p>11 '강제동원 해법 규탄' 도심 집회
12 이재명 부모 묘소 훼손 수사 착수
- 한국타이어 대전공장 화재</p> <p>13 강제동원 피해 생존자 3인, 배상안 거부 공식 통보
14 尹, 근로시간 개편안 보완 지시
15 여야, 국회의원선거제 개편 토론회
16 尹, 일본 방문 / 한일 정상회담</p> <p>* 전 경기도지사 비서실장 사망 파문
* 일본 외무상 '강제동원 부인' 발언 논란
* 미국 SVB 파산·유럽 크레딧스위스 위기설, 자국 정부 개입</p> | <p>20 대중교통 마스크 착용 자율화
21 尹, '일본 수심 차례 반성·사과' 국무회의 발언
- 국내 애플페이 서비스 시작</p> <p>22 검찰, '배임·뇌물 혐의' 이재명 불구속 기소 / 당헌 예외 적용, 대표직 유지
- 민주당, 한일정상회담 국정조사·청문회 제안</p> <p>23 현재, '검수완박법 국회 표결권 침해, 법안 무효 청구 기각'
- 국민의힘 의원 51명, 불체포특권 포기 서약
- 미국 기준금리 인상 4.75→5%</p> <p>24 尹, 서해 수호의 날 기념식 55명 호명
* 근로시간 개편안 혼선
* 여야, 예금자 보호 한도 상향 추진</p> | <p>27 尹, 재외공관장 청와대 초청 만찬 - 법사위, '현재 검수완박법 효력 인정' 관련 공방
- 민주당, 주요 당직 개편</p> <p>28 尹, 저출산회의 주재 - '1,000원 조식' 61개대 확대 추진
- 일본 '독도·과거사 왜곡' 초등 교과서 검정 통과 / 외교부, 공사 초치
/ 교육부, 즉각 시정 촉구</p> <p>29 총리, 양곡관리법 개정안 대통령 거부권 행사 공식 건의
30 '정치자금법 위반' 국민의힘 하영제 체포동의안 가결
* 대통령실 외교·안보진 일부 교체
* 후쿠시마 오염수·수산물 논란</p> |
|--|--|---|--|---|

대통령 직무 수행 평가

● 대통령 직무 수행 평가: 최근 6개월

2022~2023년	조사완료 사례수 (명)	대통령 직무 수행 평가			
		잘하고 있다	잘못하고 있다	어느 쪽도 아니다	모름/ 응답거절
9월 5주(27-29)	1,000	24%	65%	3%	8%
10월 1주(04-06)	1,002	29%	63%	2%	6%
10월 2주(11-13)	1,002	28%	63%	3%	6%
10월 3주(18-20)	1,000	27%	65%	2%	6%
10월 4주(25-27)	1,001	30%	62%	3%	5%
11월 1주(01-03)	1,001	29%	63%	2%	7%
11월 2주(08-10)	1,006	30%	62%	2%	6%
11월 3주(15-17)	1,002	29%	61%	3%	7%
11월 4주(22-24)	1,002	30%	62%	2%	5%
12월 1주(11/29-12/1)	1,000	31%	60%	2%	7%
12월 2주(06-08)	1,000	33%	59%	3%	5%
12월 3주(13-15)	1,001	36%	56%	2%	6%
12월 4주(19-23)	연말 데일리 조사 씬				
12월 5주(26-30)	연말 데일리 조사 씬				
1월 1주(03-05)	1,002	37%	54%	2%	7%
1월 2주(10-12)	1,002	35%	57%	2%	7%
1월 3주(17-19)	1,000	36%	55%	2%	8%
1월 4주(23-27)	설 기간				
2월 1주(1/31-2/2)	1,001	34%	56%	3%	7%
2월 2주(07-09)	1,002	32%	59%	3%	6%
2월 3주(14-16)	1,000	35%	58%	2%	6%
2월 4주(21-23)	1,000	37%	56%	3%	4%
3월 1주(2/28, 3/2)	1,001	36%	55%	3%	5%
3월 2주(08-09)	1,002	34%	58%	3%	5%
3월 3주(14-16)	1,003	33%	60%	2%	5%
3월 4주(21-23)	1,001	34%	58%	2%	6%
3월 5주(28-30)	1,000	30%	60%	3%	7%

- 한국갤럽 데일리 오피니언 제536호 www.gallup.co.kr

질문) 귀하는 윤석열 대통령이 대통령으로서의 직무를 잘 수행하고 있다고 보십니까, 아니면 잘못 수행하고 있다고 보십니까? (긍정/부정을 답하지 않은 경우 재질문) 굳이 말씀하신다면, '잘하고 있다'와 '잘못하고 있다' 중 어느 쪽입니까?

2023년 3월 5주 (28~30일)	조사완료 사례수 (명)	가중적용 사례수 (명)	대통령 직무 수행 평가			
			잘하고 있다	잘못하고 있다	어느 쪽도 아니다	모름/ 응답거절
전체	1,000	1,000	30%	60%	3%	7%
지역별						
서울	195	188	34%	56%	2%	8%
인천/경기	318	318	27%	65%	2%	6%
강원	31	30	-	-	-	-
대전/세종/충청	106	107	36%	60%	1%	4%
광주/전라	94	97	10%	84%	1%	5%
대구/경북	97	97	41%	43%	8%	8%
부산/울산/경남	145	150	36%	47%	5%	12%
제주	14	13	-	-	-	-
성별						
남성	529	496	32%	58%	3%	7%
여성	471	504	28%	61%	3%	8%
연령별						
18~29세	139	167	13%	70%	1%	16%
30대	132	146	27%	61%	4%	8%
40대	169	186	17%	78%	2%	4%
50대	223	195	28%	66%	2%	4%
60대	192	169	47%	49%	2%	2%
70대 이상	145	137	57%	24%	7%	12%
주요 지지 정당별						
국민의힘	355	334	70%	21%	5%	4%
더불어민주당	324	325	2%	93%	1%	4%
정의당	50	50	10%	89%		2%
무당(無黨)층	267	287	20%	61%	3%	16%
직업별						
농/임/어업	37	32	-	-	-	-
자영업	158	149	32%	60%	3%	5%
기능노무/서비스	152	151	29%	62%	3%	7%
사무/관리	302	313	20%	72%	2%	6%
전업주부	178	179	42%	45%	4%	9%
학생	55	66	16%	71%		14%
무직/은퇴/기타	118	111	44%	42%	6%	9%
생활 수준별						
상/중상	164	165	30%	62%	2%	6%
중	450	458	30%	61%	3%	6%
중하	222	219	25%	65%	3%	7%
하	143	136	40%	48%	4%	9%
성향별						
보수	268	257	60%	32%	3%	5%
중도	314	316	25%	68%	3%	5%
진보	276	280	9%	85%	1%	5%
모름/응답거절	142	147	32%	41%	6%	21%
평소 정치에 관심이						
많이 있다	232	221	41%	57%	0%	2%
약간 있다	462	449	31%	64%	2%	3%
별로 없다	219	231	23%	58%	6%	12%
전혀 없다/모름	87	99	20%	49%	4%	28%

- 소수점 아래 반올림 때문에 백분율 합계는 ±1 차이 발생 가능하며, 이는 오류가 아님

- 50사례 미만은 수치 제시하지 않음. 한국갤럽 데일리 오피니언 제536호 www.gallup.co.kr

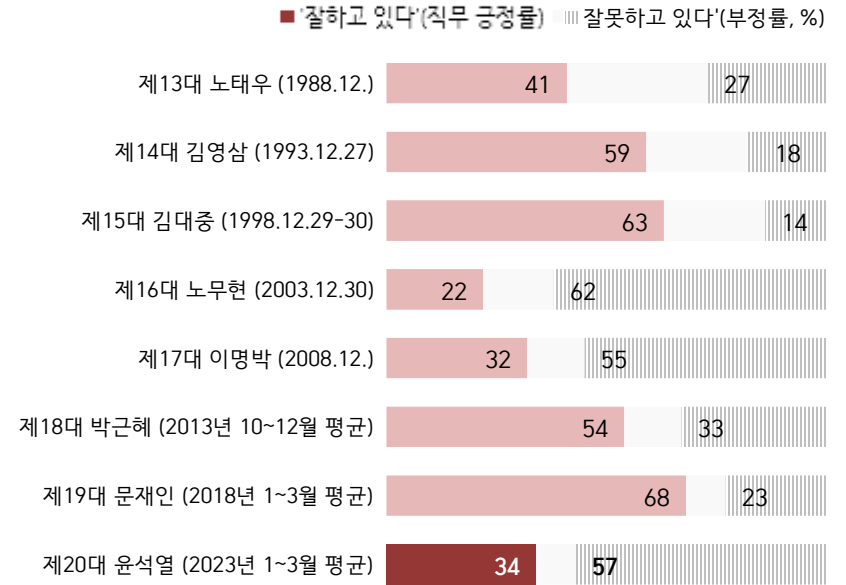
대통령 직무 수행 평가 이유

질문) 어떤 점에서 [잘하고/잘못하고 있다고] 생각하시는지 한 가지만 구체적으로 말씀해 주십시오. (자유응답)

대통령 직무 수행 긍정 평가 이유 2023년 3월 28~30일 (긍정 평가자 304명)		대통령 직무 수행 부정 평가 이유 3월 28~30일 (부정 평가자 595명)	
외교	12%	외교 (-4)	21%
노조 대응	9%	일본 관계/강제 동원 배상 문제 (-3)	20%
일본 관계 개선 (-9)	9%	경제/민생/물가	8%
국방/안보	5%	경험·자질 부족/무능함	5%
결단력/추진력/독심	5%	소통 미흡	5%
공정/정의/원칙 (+3)	5%	전반적으로 잘못한다	4%
변화/쇄신	4%	독단적/일방적	4%
경제/민생	4%	노동 정책/근로시간 개편안	4%
전반적으로 잘한다	4%	통합·협치 부족	2%
주관/소신	4%	서민 정책/복지	2%
진실함/솔직함/거짓없음	2%	검찰 권력 과도	1%
전 정권 극복	2%	공약 실천 미흡	1%
열심히 한다/최선을 다한다	2%	발언 부주의	1%
부정부패·비리 척결	2%	국격 훼손/나라 망신	1%
신뢰감/책임	2%	공정하지 않음	1%
서민 정책/복지	1%	정책 비전 부족	1%
연금개혁	1%	주관·소신 부족/주변에 휘둘림	1%
공약 실천	1%	인사(人事)	1%
유능함/합리적	1%	진실하지 않음/신뢰 부족	1%
통합/포용	1%	기타	5%
기타	6%	모름/응답거절	11%
모름/응답거절	19%		

- 지난주 대비 ±3%포인트 이상 증감 항목에만 (+/-) 표시. 한국갤럽 데일리 오피니언 제536호

● 제13~20대 대통령 취임 첫해 4분기 직무 수행 평가



- 대통령 직무 평가는 모두 동일 질문 방식(2점 척도, 재질문 1회), 2012년부터 매주 조사
- 2011년까지는 분기 내 여러 조사의 중위수, 2012년부터는 매주 조사 분기별 평균 기준
- 제13~18대 대통령은 12월 선거, 이듬해 2월 취임
- 제19대는 5월 보궐선거로 당선 즉시 취임. 제20대는 3월 9일 선거, 5월 10일 취임
- 괄호 안은 조사 시기. 한국갤럽 데일리 오피니언 제536호 www.gallup.co.kr

● 정당 지지도: 최근 6개월

2022~2023년	조사완료 사례수 (명)	정당 지지도 (현재 지지하는 정당)					무당층 無黨層
		국민의힘	더불어 민주당	정의당	기타		
9월 5주(27-29)	1,000	31%	36%	5%	0%	27%	
10월 1주(04-06)	1,002	33%	32%	4%	0%	30%	
10월 2주(11-13)	1,002	32%	38%	3%	1%	25%	
10월 3주(18-20)	1,000	33%	33%	5%	1%	28%	
10월 4주(25-27)	1,001	33%	35%	6%	0%	26%	
11월 1주(01-03)	1,001	32%	34%	5%	0%	29%	
11월 2주(08-10)	1,006	32%	34%	6%	1%	27%	
11월 3주(15-17)	1,002	32%	34%	3%	1%	30%	
11월 4주(22-24)	1,002	32%	33%	5%	1%	29%	
12월 1주(11/29-12/1)	1,000	35%	33%	4%	1%	27%	
12월 2주(06-08)	1,000	36%	32%	5%	0%	26%	
12월 3주(13-15)	1,001	36%	33%	5%	1%	25%	
12월 4주(19-23)	연말 데일리 조사 씬						
12월 5주(26-30)	연말 데일리 조사 씬						
1월 1주(03-05)	1,002	35%	33%	4%	0%	27%	
1월 2주(10-12)	1,002	33%	34%	4%	1%	28%	
1월 3주(17-19)	1,000	37%	32%	5%	1%	25%	
1월 4주(23-27)	설 기간						
2월 1주(1/31-2/2)	1,001	35%	34%	5%	1%	26%	
2월 2주(07-09)	1,002	37%	31%	3%	1%	29%	
2월 3주(14-16)	1,000	37%	30%	5%	0%	28%	
2월 4주(21-23)	1,000	37%	34%	4%	1%	24%	
3월 1주(2/28, 3/2)	1,001	39%	29%	5%	1%	27%	
3월 2주(08-09)	1,002	38%	32%	4%	1%	25%	
3월 3주(14-16)	1,003	34%	33%	5%	2%	26%	
3월 4주(21-23)	1,001	34%	35%	5%	1%	25%	
3월 5주(28-30)	1,000	33%	33%	5%	0%	29%	

- 한국갤럽 데일리 오피니언 제536호 www.gallup.co.kr

질문) 귀하는 다음 중 어느 정당을 지지하십니까? 보기를 순환하여 불러드리겠습니다.
 ('모름/없음'인 경우 재질문) 그럼, 본인 성향은 어느 정당에 조금이라도 더 가깝습니까?
 - 국민의힘/더불어민주당/정의당, 그 외 정당(자유응답), 없다

2023년 3월 5주 (28~30일)	조사완료 사례수 (명)	가중적용 사례수 (명)	정당 지지도 (현재 지지하는 정당)					없음	모름 응답 거절
			국민의힘	더불어 민주당	정의당	기타	무당층 無黨層		
전체	1,000	1,000	33%	33%	5%	0%	29%	25%	4%
지역별									
서울	195	188	32%	28%	10%	0%	29%	24%	5%
인천/경기	318	318	34%	34%	3%	0%	28%	24%	4%
강원	31	30	-	-	-	-	-	-	-
대전/세종/충청	106	107	38%	29%	2%	1%	30%	28%	2%
광주/전라	94	97	5%	65%	8%	1%	21%	17%	4%
대구/경북	97	97	43%	18%	4%		35%	27%	8%
부산/울산/경남	145	150	44%	23%	2%		31%	29%	2%
제주	14	13	-	-	-	-	-	-	-
성별									
남성	529	496	38%	32%	5%	0%	26%	23%	3%
여성	471	504	29%	33%	5%	1%	32%	26%	6%
연령별									
18~29세	139	167	22%	26%	5%		46%	40%	7%
30대	132	146	27%	28%	4%	1%	41%	37%	3%
40대	169	186	19%	47%	5%		30%	27%	3%
50대	223	195	32%	39%	8%	1%	20%	18%	2%
60대	192	169	46%	30%	5%		19%	17%	2%
70대 이상	145	137	61%	20%	1%		18%	9%	9%
직업별									
농/임/어업	37	32	-	-	-	-	-	-	-
자영업	158	149	38%	39%	2%		20%	20%	0%
기능노무/서비스	152	151	31%	34%	3%	1%	32%	29%	3%
사무/관리	302	313	24%	37%	7%	0%	32%	28%	4%
전업주부	178	179	41%	28%	4%	0%	26%	18%	8%
학생	55	66	26%	22%	8%		45%	39%	6%
무직/은퇴/기타	118	111	46%	25%	4%		25%	21%	4%
생활 수준별									
상/중상	164	165	35%	27%	7%		32%	26%	6%
중	450	458	35%	32%	6%	0%	27%	25%	2%
중하	222	219	31%	40%	4%	0%	25%	21%	4%
하	143	136	34%	33%	2%	1%	30%	24%	6%
성향별									
보수	268	257	73%	10%	1%	0%	16%	12%	4%
중도	314	316	27%	29%	5%		39%	35%	4%
진보	276	280	7%	63%	11%	1%	17%	16%	1%
모름/응답거절	142	147	27%	21%	1%		52%	41%	11%
대통령 직무 평소 관심이									
긍정 평가자	323	304	77%	2%	2%		19%	15%	4%
부정 평가자	584	595	12%	51%	7%	1%	29%	26%	4%
평소 관심이									
많이 있다	232	221	46%	34%	3%	1%	15%	14%	2%
약간 있다	462	449	35%	40%	6%	0%	20%	16%	4%
별로 없다	219	231	26%	24%	6%		45%	39%	6%
전혀 없다/모름	87	99	17%	17%	3%		63%	56%	7%

- 50사례 미만은 수치 제시하지 않음. 한국갤럽 데일리 오피니언 제536호 www.gallup.co.kr

질문) 귀하는 실외에서 마스크를 착용하는 편입니까, 착용하지 않는 편입니까?

	조사완료 사례수 (명)	가중적용 사례수 (명)	(의무 해제 후) 실외 마스크		
			착용하는 편	착용하지 않는 편	모름/ 응답거절
2023년 1월 1주(3~5일)	1,002	2,002	76%	22%	1%
3월 5주(28~30일)	1,000	1,000	56%	43%	1%
지역별					
서울	195	188	54%	44%	2%
인천/경기	318	318	57%	42%	1%
강원	31	30	-	-	-
대전/세종/충청	106	107	56%	44%	
광주/전라	94	97	57%	43%	
대구/경북	97	97	54%	44%	2%
부산/울산/경남	145	150	57%	42%	1%
제주	14	13	-	-	-
성별					
남성	529	496	52%	47%	1%
여성	471	504	60%	39%	1%
연령별					
18~29세	139	167	33%	66%	1%
30대	132	146	49%	51%	
40대	169	186	54%	45%	1%
50대	223	195	59%	38%	2%
60대	192	169	67%	33%	0%
70대 이상	145	137	77%	21%	2%
직업별					
농/임/어업	37	32	-	-	-
자영업	158	149	57%	41%	1%
기능노무/서비스	152	151	55%	45%	1%
사무/관리	302	313	50%	50%	0%
전업주부	178	179	73%	25%	2%
학생	55	66	32%	68%	
무직/은퇴/기타	118	111	62%	35%	3%
생활 수준별					
상/중상	164	165	45%	55%	1%
중	450	458	56%	43%	0%
중하	222	219	56%	42%	2%
하	143	136	69%	31%	1%
성향별					
보수	268	257	59%	40%	1%
중도	314	316	48%	51%	1%
진보	276	280	57%	42%	1%
모름/응답거절	142	147	66%	31%	2%
실내 마스크					
착용하는 편	608	598	75%	24%	1%
착용하지 않는 편	382	392	28%	72%	0%
코로나19 감염					
매우 걱정된다	126	125	86%	12%	2%
어느 정도 걱정	274	266	72%	26%	2%
별로 걱정 안 함	343	350	50%	50%	0%
전혀 걱정 안 함	243	246	32%	67%	1%
미세먼지 때문에					
매우 불편하다	368	371	62%	37%	1%
어느 정도 불편	358	358	55%	45%	1%
별로 불편치 않음	177	178	55%	43%	2%
전혀 불편치 않음	62	61	29%	71%	

- 미세먼지 나쁨 예보 시 '마스크 착용하는 편': 2014년 29% → 2017년 37% → 2019년 53%

- 50사례 미만은 수치 제시하지 않음. 한국갤럽 데일리 오피니언 제536호 www.gallup.co.kr

질문) 그럼, 실내에서는 마스크를 착용하는 편입니까, 착용하지 않는 편입니까?

	조사완료 사례수 (명)	가중적용 사례수 (명)	(의무 해제 후) 실내 마스크		
			착용하는 편	착용하지 않는 편	모름/ 응답거절
2023년 3월 5주 (28~30일)					
지역별					
전체	1,000	1,000	60%	39%	1%
서울	195	188	61%	39%	
인천/경기	318	318	63%	36%	1%
강원	31	30	-	-	-
대전/세종/충청	106	107	56%	41%	3%
광주/전라	94	97	62%	38%	
대구/경북	97	97	55%	43%	2%
부산/울산/경남	145	150	57%	41%	1%
제주	14	13	-	-	-
성별					
남성	529	496	58%	41%	1%
여성	471	504	61%	38%	1%
연령별					
18~29세	139	167	42%	58%	1%
30대	132	146	58%	41%	1%
40대	169	186	67%	33%	1%
50대	223	195	65%	33%	2%
60대	192	169	68%	31%	1%
70대 이상	145	137	56%	42%	2%
직업별					
농/임/어업	37	32	-	-	-
자영업	158	149	62%	35%	3%
기능노무/서비스	152	151	66%	34%	
사무/관리	302	313	56%	43%	1%
전업주부	178	179	65%	34%	2%
학생	55	66	47%	53%	
무직/은퇴/기타	118	111	61%	39%	1%
생활 수준별					
상/중상	164	165	55%	45%	
중	450	458	60%	38%	1%
중하	222	219	59%	40%	1%
하	143	136	66%	34%	
성향별					
보수	268	257	57%	42%	1%
중도	314	316	58%	41%	1%
진보	276	280	66%	34%	1%
모름/응답거절	142	147	58%	40%	2%
실외 마스크					
착용하는 편	574	560	80%	19%	0%
착용하지 않는 편	415	429	33%	66%	1%
코로나19 감염					
매우 걱정된다	126	125	83%	15%	2%
어느 정도 걱정	274	266	79%	21%	1%
별로 걱정 안 함	343	350	54%	45%	1%
전혀 걱정 안 함	243	246	35%	64%	1%
미세먼지 때문에					
매우 불편하다	368	371	65%	34%	1%
어느 정도 불편	358	358	59%	40%	1%
별로 불편치 않음	177	178	59%	41%	
전혀 불편치 않음	62	61	39%	60%	1%

- 50사례 미만은 수치 제시하지 않음. 한국갤럽 데일리 오피니언 제536호 www.gallup.co.kr

질문) 귀하는 실외에서 마스크를 착용하는 편입니까, 착용하지 않는 편입니까?

그럼, 실내에서는 마스크를 착용하는 편입니까, 착용하지 않는 편입니까?

	2023년 3월 5주 (28~30일)	조사완료 사례수 (명)	가중적용 사례수 (명)	실내외 마스크 착용 여부			
				실내외 모두 착용	실내만 착용	실외만 착용	착용하지 않음
전체		1,000	1,000	45%	15%	11%	29%
지역별							
서울		195	188	46%	15%	7%	31%
인천/경기		318	318	47%	16%	10%	27%
강원		31	30	-	-	-	-
대전/세종/충청		106	107	46%	9%	9%	35%
광주/전라		94	97	47%	15%	10%	28%
대구/경북		97	97	39%	17%	15%	29%
부산/울산/경남		145	150	44%	14%	14%	29%
제주		14	13	-	-	-	-
성별							
남성		529	496	44%	14%	8%	34%
여성		471	504	46%	16%	14%	25%
연령별							
18~29세		139	167	26%	17%	7%	50%
30대		132	146	42%	16%	7%	35%
40대		169	186	47%	20%	7%	26%
50대		223	195	51%	14%	8%	27%
60대		192	169	53%	15%	13%	18%
70대 이상		145	137	50%	7%	27%	17%
직업별							
농/임/어업		37	32	-	-	-	-
자영업		158	149	46%	16%	11%	27%
기능노무/서비스		152	151	46%	19%	8%	26%
사무/관리		302	313	41%	15%	9%	35%
전업주부		178	179	54%	11%	19%	16%
학생		55	66	28%	19%	4%	49%
무직/은퇴/기타		118	111	48%	13%	14%	25%
생활 수준별							
상/중상		164	165	36%	19%	9%	36%
중		450	458	46%	15%	10%	29%
중하		222	219	45%	14%	11%	29%
하		143	136	52%	14%	16%	17%
성향별							
보수		268	257	44%	13%	14%	29%
중도		314	316	40%	18%	8%	34%
진보		276	280	49%	17%	8%	27%
모름/응답거절		142	147	48%	10%	18%	24%
코로나19 감염							
매우 걱정된다		126	125	73%	10%	13%	4%
어느 정도 걱정		274	266	60%	18%	12%	10%
별로 걱정 안 함		343	350	38%	16%	11%	35%
전혀 걱정 안 함		243	246	22%	13%	10%	55%
미세먼지 때문에							
매우 불편하다		368	371	51%	14%	11%	24%
어느 정도 불편		358	358	43%	16%	12%	29%
별로 불편치 않음		177	178	45%	14%	10%	31%
전혀 불편치 않음		62	61	24%	15%	6%	56%

- 미세먼지 나쁨 예보 시 '마스크 착용하는 편': 2014년 29% → 2017년 37% → 2019년 53%

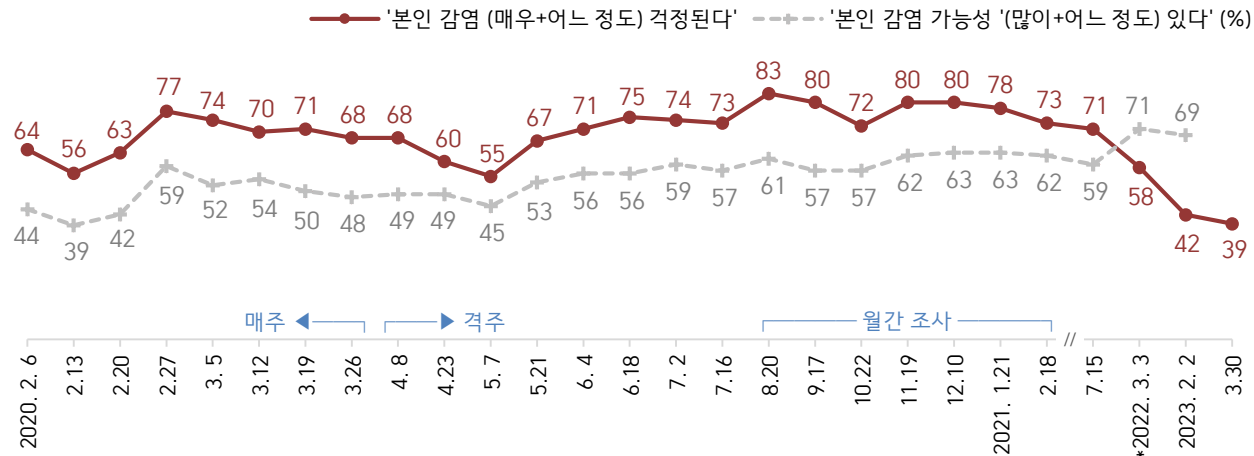
- 50사례 미만은 수치 제시하지 않음. 한국갤럽 데일리 오피니언 제536호 www.gallup.co.kr

질문) (실내 또는 실외 마스크 착용자에게만) 귀하가 마스크를 착용하는 주된 이유는 무엇입니까?

2023년 3월 5주 (28~30일)	사례수 (명)	마스크 착용 이유					
		코로나19 등 감염예방위해	미세먼지, 공기오염때문	습관적으로 /익숙해서	얼굴 가리는 것이 편해서	기타	모름/ 응답거절
실내외 마스크 착용자	709	58%	34%	4%	2%	0%	1%
지역별							
서울	129	59%	37%		4%		
인천/경기	233	61%	32%	5%	2%		0%
강원	25	-	-	-	-	-	-
대전/세종/충청	69	59%	32%	5%		1%	3%
광주/전라	70	57%	34%	7%	1%		1%
대구/경북	69	55%	39%	4%			1%
부산/울산/경남	107	54%	33%	7%	5%	2%	
제주	8	-	-	-	-	-	-
성별							
남성	329	58%	32%	7%	2%		1%
여성	380	59%	36%	3%	2%	1%	0%
연령별							
18~29세	83	50%	38%	6%	5%		1%
30대	95	56%	37%	1%	5%		1%
40대	137	64%	28%	3%	1%	2%	1%
50대	143	61%	29%	8%	2%		1%
60대	137	55%	40%	4%	1%		
70대 이상	114	61%	34%	3%	1%		1%
직업별							
농/임/어업	20	-	-	-	-	-	-
자영업	109	60%	27%	9%	1%	2%	1%
기능노무/서비스	112	57%	39%	2%	1%		1%
사무/관리	203	63%	30%	3%	4%	0%	
전업주부	150	54%	41%	4%	2%		1%
학생	33	-	-	-	-	-	-
무직/은퇴/기타	82	59%	33%	3%	3%		2%
생활 수준별							
상/중상	105	65%	28%	4%	4%		
중	324	59%	34%	4%	2%	0%	1%
중하	155	57%	35%	5%	2%		
하	112	53%	38%	5%	1%	2%	2%
성향별							
보수	183	54%	37%	5%	2%		1%
중도	208	58%	36%	4%	2%		
진보	206	64%	29%	4%	3%	0%	0%
모름/응답거절	112	57%	33%	5%	1%	2%	2%
마스크 착용 여부							
실내외 모두 착용	448	60%	31%	5%	3%	1%	1%
실내만 착용	149	66%	29%	4%	1%		
실외만 착용	111	43%	52%	2%	1%		1%
코로나19 감염							
매우 걱정된다	119	79%	18%	2%			
어느 정도 걱정	240	70%	28%	2%	0%		0%
별로 걱정 안 함	228	47%	43%	5%	4%	0%	1%
전혀 걱정 안 함	111	37%	44%	11%	5%	2%	1%
미세먼지 때문에							
매우 불편하다	283	49%	44%	4%	1%	1%	1%
어느 정도 불편	254	62%	34%	3%	1%		0%
별로 불편치 않음	123	73%	19%	5%	3%		
전혀 불편치 않음	27	-	-	-	-	-	-

- 50사례 미만은 수치 제시하지 않음. 한국갤럽 데일리 오피니언 제536호 www.gallup.co.kr

● 코로나19 본인 감염 우려감 (& 감염 가능성 인식): 2020년 2월~2021년 7월, 2022년 3월, 2023년 2~3월



- 2020년 2~3월은 매주, 4월부터 격주, 8월부터 2021년 2월까지 월 1회 시점별 사흘간 전국 유권자 약 1,000명 전화조사(CATI)
- * 2022년 3월은 서울대학교 보라매병원 공공의학과 장원모 교수 의뢰 한국갤럽 조사 인용
- 2022년 3월 오미크론 변이 우세종화, 확진자 급증. 2023년 1월 30일 실내 마스크 착용 의무 해제, 3월 20일 대중교통 마스크 해제
- 조사 종료일 기준 제시. 한국갤럽 데일리 오피니언 제536호 www.gallup.co.kr

● 코로나19 본인 감염 우려 정도: 2020년 2월~2021년 7월, 2022년 3월, 2023년 2~3월

	사례수 (명)	코로나19 본인 감염 우려 정도						7일 평균 일별 신규 확진자 수 (명)
		걱정 된다 (계)	매우 걱정	어느 정도	별로 걱정되지 않는다	전혀 않는다	모름 응답 거절	
2020. 2. 4-6	1,000	64%	34%	30%	23%	12%	1%	2
2.11-13	1,000	56%	27%	29%	28%	16%	1%	1
2.18-20	1,002	63%	32%	32%	24%	12%	0%	11
2.25-27	1,001	77%	46%	32%	15%	6%	1%	237
3. 3-5	1,000	74%	43%	31%	18%	7%	1%	571
3.10-12	1,001	70%	39%	31%	21%	9%	1%	300
3.17-19	1,000	71%	34%	37%	20%	9%	1%	99
3.24-26	1,001	68%	32%	36%	22%	9%	2%	97
4. 7-8	1,000	68%	30%	39%	20%	10%	1%	71
4.21-23	1,001	60%	21%	39%	28%	12%	1%	13
5. 6-7	1,004	55%	18%	37%	28%	16%	1%	6
5.19-21	1,000	67%	27%	40%	22%	9%	2%	19
6. 2-4	1,000	71%	30%	42%	20%	8%	1%	41
6.16-18	1,001	75%	36%	39%	16%	8%	1%	45
6.30-7. 2	1,000	74%	36%	38%	19%	6%	1%	49
7.14-16	1,001	73%	33%	40%	18%	8%	1%	46
8.18-20	1,002	83%	46%	37%	12%	4%	0%	225
9.15-17	1,000	80%	42%	38%	12%	7%	1%	131
10.20-22	1,001	72%	30%	42%	19%	8%	1%	80
11.17-19	1,001	80%	44%	37%	14%	5%	1%	245
12. 8-10	1,001	80%	43%	37%	14%	5%	1%	628
2021. 1.19-21	1,000	78%	34%	44%	15%	6%	1%	456
2.16-18	1,000	73%	32%	41%	19%	7%	1%	448
7.13-15	1,004	71%	36%	35%	19%	8%	1%	1,355
*2022. 3. 2-3	1,001	58%	22%	36%	24%	15%	3%	170,220
2023. 1.31-2. 2	1,001	42%	15%	26%	34%	23%	1%	19,789
3.28-30	1,000	39%	12%	27%	35%	25%	1%	10,085

- 일별 신규 확진자 수 평균은 매 조사 기간 종료일 직전 7일간 질병관리청 발표 기준

- 2020년 2~3월은 매주, 4월부터 격주, 8월부터 2021년 2월까지 월 1회 전국 유권자 전화조사(CATI)

- 2022년 3월 오미크론 변이 우세종화, 확진자 급증

- 2023년 1월 30일 실내 마스크 착용 의무 해제, 3월 20일 대중교통 마스크 해제

- 한국갤럽 데일리 오피니언 제536호 www.gallup.co.kr

질문) 귀하는 본인이 코로나19에 감염될까 봐 걱정되십니까, 걱정되지 않습니까? (4점 척도)

2023년 3월 5주 (28~30일)	조사완료 사례수 (명)	가중적용 사례수 (명)	코로나19 본인 감염 우려 정도					
			걱정 된다 (계)	매우 걱정	어느 정도	별로 걱정되지 않는다	전혀 않는다	모름 응답 거절
전체	1,000	1,000	39%	12%	27%	35%	25%	1%
지역별								
서울	195	188	46%	13%	33%	31%	21%	1%
인천/경기	318	318	40%	11%	29%	33%	26%	1%
강원	31	30	-	-	-	-	-	-
대전/세종/충청	106	107	36%	9%	27%	41%	19%	3%
광주/전라	94	97	44%	22%	22%	34%	19%	2%
대구/경북	97	97	37%	17%	20%	38%	24%	1%
부산/울산/경남	145	150	31%	10%	21%	38%	31%	1%
제주	14	13	-	-	-	-	-	-
성별								
남성	529	496	32%	9%	23%	34%	32%	1%
여성	471	504	46%	16%	30%	36%	17%	1%
연령별								
18-29세	139	167	27%	3%	24%	34%	38%	-
30대	132	146	28%	10%	18%	44%	27%	1%
40대	169	186	33%	11%	22%	40%	26%	2%
50대	223	195	44%	14%	30%	33%	22%	1%
60대	192	169	44%	12%	33%	33%	21%	2%
70대 이상	145	137	61%	27%	34%	26%	10%	3%
직업별								
농/임/어업	37	32	-	-	-	-	-	-
자영업	158	149	36%	13%	23%	33%	29%	1%
기능노무/서비스	152	151	42%	17%	26%	32%	25%	1%
사무/관리	302	313	31%	7%	25%	39%	28%	1%
전업주부	178	179	56%	21%	35%	31%	11%	2%
학생	55	66	41%	6%	35%	26%	33%	-
무직/은퇴/기타	118	111	34%	12%	22%	40%	23%	2%
생활 수준별								
상/중상	164	165	31%	6%	25%	35%	33%	1%
중	450	458	39%	12%	28%	36%	23%	1%
중하	222	219	37%	10%	27%	39%	23%	1%
하	143	136	48%	24%	24%	26%	23%	3%
성향별								
보수	268	257	36%	11%	24%	35%	28%	1%
중도	314	316	40%	10%	30%	34%	26%	1%
진보	276	280	39%	11%	27%	39%	22%	1%
모름/응답거절	142	147	45%	23%	22%	29%	22%	4%
대통령 직무								
긍정 평가자	323	304	42%	13%	28%	31%	26%	1%
부정 평가자	584	595	39%	12%	27%	36%	23%	1%
마스크 착용 여부								
실내외 모두 착용	464	448	56%	20%	36%	30%	12%	2%
실내만 착용	144	149	40%	8%	32%	37%	22%	1%
실외만 착용	110	111	42%	14%	28%	35%	22%	1%
착용하지 않음	282	291	11%	2%	9%	42%	46%	1%
미세먼지 때문에								
매우 불편하다	368	371	47%	16%	31%	30%	22%	1%
어느 정도 불편	358	358	40%	11%	30%	38%	20%	1%
별로 불편치 않음	177	178	30%	9%	21%	39%	29%	2%
전혀 불편치 않음	62	61	14%	9%	5%	26%	60%	-

- 50사례 미만은 수치 제시하지 않음. 한국갤럽 데일리 오피니언 제536호 www.gallup.co.kr

질문) 귀하는 평소 미세먼지로 인해 불편함을 느끼십니까, 느끼지 않습니까? (4점 척도)

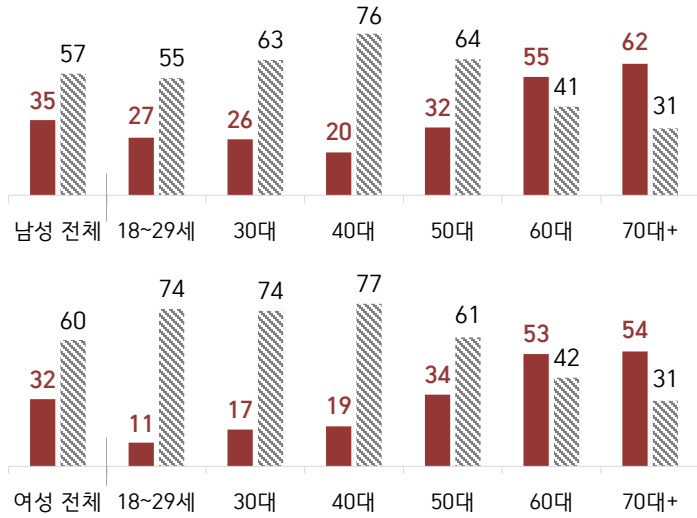
	조사완료 사례수 (명)	가중적용 사례수 (명)	미세먼지로 인한 불편 정도					
			불편 하다 (계)	어느 정도		별로 불편하지 않다	전혀 않다	모름 응답 거절
				매우 불편	어느 정도			
2014년 2월 26~27일	608	608	75%	45%	30%	20%	4%	1%
2017년 5월 23~25일	1,003	1,003	82%	57%	25%	13%	5%	1%
2019년 1월 22~24일	1,002	1,000	81%	57%	24%	14%	4%	1%
2023년 3월 28~30일	1,000	1,000	73%	37%	36%	18%	6%	3%
지역별								
서울	195	188	78%	41%	37%	13%	6%	2%
인천/경기	318	318	79%	43%	37%	13%	6%	2%
강원	31	30	-	-	-	-	-	-
대전/세종/충청	106	107	76%	47%	29%	18%	2%	3%
광주/전라	94	97	62%	34%	28%	26%	9%	4%
대구/경북	97	97	75%	28%	47%	16%	3%	7%
부산/울산/경남	145	150	61%	24%	36%	27%	8%	5%
제주	14	13	-	-	-	-	-	-
성별								
남성	529	496	67%	33%	34%	20%	10%	3%
여성	471	504	78%	41%	37%	15%	3%	4%
연령별								
18~29세	139	167	68%	32%	37%	18%	12%	2%
30대	132	146	80%	46%	35%	14%	4%	2%
40대	169	186	76%	40%	36%	17%	5%	2%
50대	223	195	74%	35%	39%	18%	5%	3%
60대	192	169	74%	34%	40%	19%	4%	3%
70대 이상	145	137	63%	38%	25%	20%	8%	9%
직업별								
농/임/어업	37	32	-	-	-	-	-	-
자영업	158	149	76%	37%	39%	16%	6%	2%
기능노무/서비스	152	151	69%	35%	35%	18%	7%	5%
사무/관리	302	313	74%	37%	37%	17%	6%	2%
전업주부	178	179	80%	46%	34%	15%	1%	4%
학생	55	66	67%	33%	34%	26%	8%	
무직/은퇴/기타	118	111	64%	32%	32%	20%	12%	5%
생활 수준별								
상/중상	164	165	73%	37%	37%	16%	10%	1%
중	450	458	74%	36%	38%	19%	4%	3%
중하	222	219	75%	38%	37%	20%	4%	2%
하	143	136	70%	41%	29%	12%	10%	8%
성향별								
보수	268	257	71%	37%	35%	20%	6%	3%
중도	314	316	76%	36%	39%	15%	6%	3%
진보	276	280	74%	36%	38%	19%	5%	1%
모름/응답거절	142	147	68%	41%	26%	17%	9%	7%
마스크 착용 여부								
실내외 모두 착용	464	448	76%	42%	34%	18%	3%	3%
실내만 착용	144	149	75%	36%	39%	17%	6%	2%
실외만 착용	110	111	76%	37%	39%	16%	3%	5%
착용하지 않음	282	291	66%	30%	36%	19%	12%	3%
코로나19 감염								
매우 걱정된다	126	125	78%	47%	30%	13%	4%	6%
어느 정도 걱정	274	266	84%	44%	40%	14%	1%	1%
별로 걱정 안 함	343	350	71%	31%	39%	20%	4%	5%
전혀 걱정 안 함	243	246	63%	33%	30%	21%	15%	2%

- 50사례 미만은 수치 제시하지 않음. 한국갤럽 데일리 오피니언 제536호 www.gallup.co.kr

월별 통합 교차집계표

● 2023년 3월(1~5주) 통합 대통령 직무 수행 평가 - 성·연령별

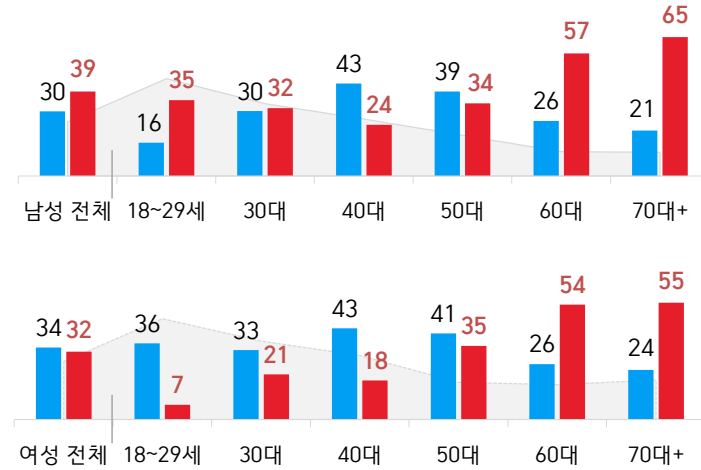
■ 현재 잘하고 있다(직무 긍정률) ▨ 잘못하고 있다(부정률, %)



- 전국 유권자 5,007명 전화조사(CATI). 한국갤럽 데일리 오피니언 제536호

● 2023년 3월(1~5주) 통합 주요 정당 지지도 - 성·연령별

□ 무당(無黨)층 ■ 더불어민주당 ▲ 국민의힘 (%)



- 전국 유권자 5,007명 전화조사(CATI). 한국갤럽 데일리 오피니언 제536호

2023년 1월(1~3주) 통합	조사완료 사례수 (명)	가중적용 사례수 (명)	윤석열 대통령 직무 수행 평가			
			잘하고 있다	잘못하고 있다	어느 쪽도 아니다	모름/ 응답거절
전체	3,004	3,004	36%	55%	2%	7%
지역별						
서울	576	564	37%	55%	2%	6%
인천/경기	968	954	33%	59%	1%	8%
강원	90	91	37%	47%	5%	11%
대전/세종/충청	303	320	36%	51%	1%	11%
광주/전라	294	293	12%	82%	0%	6%
대구/경북	285	292	54%	36%	3%	7%
부산/울산/경남	448	451	44%	47%	3%	5%
제주	40	38	-	-	-	-
성별						
남성	1,613	1,490	38%	55%	2%	5%
여성	1,391	1,514	34%	56%	2%	9%
연령별						
18~29세	382	499	25%	54%	1%	20%
30대	378	453	24%	66%	2%	8%
40대	507	549	21%	74%	1%	4%
50대	664	586	34%	62%	2%	2%
60대	608	507	55%	40%	3%	2%
70대 이상	465	410	60%	28%	2%	9%
성/연령별						
남성 18~29세	223	263	32%	46%	2%	20%
남성 30대	232	233	31%	62%	3%	5%
남성 40대	303	279	21%	75%	1%	3%
남성 50대	352	296	33%	65%	1%	1%
남성 60대	294	247	55%	42%	2%	1%
남성 70대 이상	209	172	70%	27%	1%	2%
여성 18~29세	159	237	17%	63%	1%	19%
여성 30대	146	220	17%	70%	1%	11%
여성 40대	204	270	22%	72%	1%	6%
여성 50대	312	290	35%	60%	2%	3%
여성 60대	314	259	55%	38%	4%	3%
여성 70대 이상	256	239	53%	29%	3%	14%
주요 지지 정당별						
국민의힘	1,125	1,060	78%	17%	2%	3%
더불어민주당	970	982	6%	90%	1%	3%
정의당	133	136	12%	86%	1%	1%
무당(無黨)층	752	804	22%	57%	2%	18%
직업별						
농/임/어업	96	84	54%	41%	1%	5%
자영업	481	453	40%	56%	1%	3%
기능노무/서비스	471	444	34%	57%	3%	6%
사무/관리	853	921	26%	66%	1%	7%
전업주부	578	553	45%	44%	3%	7%
학생	192	246	24%	58%	1%	17%
무직/은퇴/기타	333	303	53%	39%	2%	6%
성향별						
보수	953	912	64%	30%	2%	4%
중도	964	989	28%	64%	1%	6%
진보	722	735	12%	84%	1%	4%
모름/응답거절	365	368	34%	38%	3%	25%
평소 정치에 관심이						
많이 있다	678	626	41%	57%	1%	1%
약간 있다	1,446	1,438	37%	59%	2%	3%
별로 없다	619	646	32%	54%	3%	11%
전혀 없다/모름	261	293	28%	36%	2%	33%

- 50사례 미만은 수치 제시하지 않음. 한국갤럽 데일리 오피니언 제527호 www.gallup.co.kr

2023년 2월(1~4주) 통합	조사완료 사례수 (명)	가중적용 사례수 (명)	윤석열 대통령 직무 수행 평가			
			잘하고 있다	잘못하고 있다	어느 쪽도 아니다	모름/ 응답거절
전체	4,003	4,003	35%	57%	3%	6%
지역별						
서울	769	752	35%	57%	2%	6%
인천/경기	1,276	1,271	31%	62%	3%	5%
강원	124	121	42%	45%	3%	9%
대전/세종/충청	422	427	37%	56%	2%	4%
광주/전라	389	390	13%	76%	3%	8%
대구/경북	384	389	52%	37%	2%	9%
부산/울산/경남	586	601	41%	51%	3%	5%
제주	53	51	41%	55%	1%	3%
성별						
남성	2,159	1,985	34%	58%	3%	5%
여성	1,844	2,018	35%	57%	3%	6%
연령별						
18~29세	505	669	22%	60%	2%	16%
30대	494	600	26%	67%	3%	5%
40대	713	732	20%	75%	2%	3%
50대	883	781	35%	61%	2%	2%
60대	796	671	52%	43%	3%	2%
70대 이상	612	551	58%	30%	4%	8%
성/연령별						
남성 18~29세	304	350	28%	54%	3%	14%
남성 30대	318	311	27%	64%	4%	6%
남성 40대	426	372	17%	77%	2%	4%
남성 50대	454	395	32%	64%	3%	2%
남성 60대	388	330	51%	45%	2%	2%
남성 70대 이상	269	229	63%	31%	3%	3%
여성 18~29세	201	319	14%	67%	2%	18%
여성 30대	176	289	24%	70%	2%	3%
여성 40대	287	360	23%	74%	2%	2%
여성 50대	429	386	38%	58%	2%	2%
여성 60대	408	341	52%	41%	4%	3%
여성 70대 이상	343	322	55%	30%	4%	11%
주요 지지 정당별						
국민의힘	1,553	1,460	74%	20%	3%	3%
더불어민주당	1,267	1,291	6%	91%	1%	2%
정의당	168	174	4%	91%	1%	4%
무당(無黨)층	993	1,056	20%	61%	5%	14%
직업별						
농/임/어업	116	101	54%	37%	6%	3%
자영업	609	563	39%	55%	2%	4%
기능노무/서비스	594	566	35%	57%	3%	6%
사무/관리	1,212	1,300	24%	70%	1%	5%
전업주부	772	732	45%	47%	3%	5%
학생	240	308	22%	62%	3%	13%
무직/은퇴/기타	460	431	48%	41%	5%	6%
성향별						
보수	1,317	1,268	60%	33%	2%	4%
중도	1,214	1,246	26%	65%	3%	5%
진보	1,008	1,048	12%	83%	1%	3%
모름/응답거절	464	441	37%	39%	6%	18%
평소 정치에 관심이						
많이 있다	1,013	941	42%	56%	1%	1%
약간 있다	1,837	1,841	35%	60%	2%	3%
별로 없다	805	849	29%	59%	5%	8%
전혀 없다/모름	348	373	27%	42%	3%	27%

- 한국갤럽 데일리 오피니언 제531호 www.gallup.co.kr

2023년 3월(1~5주) 통합	조사완료 사례수 (명)	가중적용 사례수 (명)	윤석열 대통령 직무 수행 평가			
			잘하고 있다	잘못하고 있다	어느 쪽도 아니다	모름/ 응답거절
전체	5,007	5,007	33%	58%	3%	6%
지역별						
서울	975	941	35%	58%	2%	6%
인천/경기	1,590	1,590	31%	62%	2%	5%
강원	151	151	31%	59%	1%	9%
대전/세종/충청	526	534	35%	56%	3%	5%
광주/전라	484	488	14%	78%	2%	7%
대구/경북	479	487	47%	42%	4%	8%
부산/울산/경남	734	752	40%	50%	3%	7%
제주	68	64	34%	55%	5%	6%
성별						
남성	2,703	2,483	35%	57%	3%	5%
여성	2,304	2,524	32%	60%	2%	6%
연령별						
18~29세	649	841	19%	64%	3%	14%
30대	646	745	22%	68%	3%	7%
40대	848	915	19%	76%	1%	3%
50대	1,100	976	33%	62%	2%	2%
60대	986	839	54%	42%	2%	2%
70대 이상	778	689	57%	31%	4%	8%
성/ 연령별						
남성 18~29세	380	438	27%	55%	4%	14%
남성 30대	412	389	26%	63%	3%	8%
남성 40대	513	465	20%	76%	2%	3%
남성 50대	576	494	32%	64%	2%	2%
남성 60대	476	412	55%	41%	2%	1%
남성 70대 이상	346	286	62%	31%	3%	4%
여성 18~29세	269	404	11%	74%	1%	13%
여성 30대	234	357	17%	74%	3%	6%
여성 40대	335	451	19%	77%	1%	3%
여성 50대	524	483	34%	61%	3%	3%
여성 60대	510	427	53%	42%	3%	2%
여성 70대 이상	432	403	54%	31%	4%	11%
주요 지지 정당별						
국민의힘	1,913	1,787	74%	19%	3%	3%
더불어민주당	1,595	1,608	4%	93%	1%	2%
정의당	236	246	8%	88%	0%	3%
무당(無黨)층	1,218	1,319	19%	63%	4%	14%
직업별						
농/임/어업	142	122	47%	45%	3%	4%
자영업	881	832	36%	59%	2%	3%
기능노무/서비스	744	716	33%	58%	2%	6%
사무/관리	1,476	1,567	22%	72%	2%	4%
전업주부	918	890	45%	46%	3%	6%
학생	270	345	21%	61%	1%	16%
무직/은퇴/기타	576	534	48%	40%	5%	7%
성향별						
보수	1,628	1,560	61%	33%	3%	4%
중도	1,539	1,565	26%	67%	2%	5%
진보	1,263	1,285	10%	86%	1%	3%
모름/응답거절	577	597	32%	44%	5%	19%
평소 정치에 관심이						
많이 있다	1,296	1,210	43%	56%	1%	1%
약간 있다	2,353	2,323	33%	62%	2%	3%
별로 없다	933	999	28%	59%	4%	8%
전혀 없다/모름	425	475	23%	44%	6%	27%

2023년 1월(1~3주) 통합	조사완료		정당 지지도					무당층 無黨層
	사례수 (명)	사례수 (명)	국민의힘	더불어 민주당	정의당	기타		
전체	3,004	3,004	35%	33%	5%	1%	27%	
지역별								
서울	576	564	37%	32%	4%	1%	26%	
인천/경기	968	954	32%	34%	4%	1%	29%	
강원	90	91	35%	25%	3%	1%	36%	
대전/세종/충청	303	320	36%	33%	5%	0%	25%	
광주/전라	294	293	10%	54%	8%	27%		
대구/경북	285	292	51%	19%	4%	0%	26%	
부산/울산/경남	448	451	44%	27%	4%	2%	24%	
제주	40	38	-	-	-	-	-	
성별								
남성	1,613	1,490	38%	30%	5%	1%	26%	
여성	1,391	1,514	33%	35%	4%	1%	27%	
연령별								
18~29세	382	499	25%	21%	4%	1%	49%	
30대	378	453	28%	35%	3%	1%	34%	
40대	507	549	23%	47%	4%	1%	25%	
50대	664	586	32%	41%	7%	1%	19%	
60대	608	507	52%	27%	5%	0%	16%	
70대 이상	465	410	56%	21%	4%	1%	19%	
성/연령별								
남성 18~29세	223	263	34%	15%	2%	1%	48%	
남성 30대	232	233	33%	33%	1%	0%	32%	
남성 40대	303	279	25%	45%	4%	1%	25%	
남성 50대	352	296	30%	40%	9%	2%	19%	
남성 60대	294	247	50%	26%	7%	1%	16%	
남성 70대 이상	209	172	65%	15%	5%	1%	15%	
여성 18~29세	159	237	16%	27%	6%	1%	50%	
여성 30대	146	220	22%	36%	5%	2%	36%	
여성 40대	204	270	21%	50%	4%	0%	25%	
여성 50대	312	290	33%	42%	5%	20%		
여성 60대	314	259	54%	28%	3%	0%	15%	
여성 70대 이상	256	239	50%	25%	2%	1%	22%	
직업별								
농/임/어업	96	84	46%	31%	9%		13%	
자영업	481	453	37%	34%	4%	1%	23%	
기능노무/서비스	471	444	34%	34%	4%	1%	26%	
사무/관리	853	921	29%	37%	5%	1%	29%	
전업주부	578	553	42%	33%	3%	0%	22%	
학생	192	246	25%	24%	5%	1%	46%	
무직/은퇴/기타	333	303	48%	23%	5%	1%	24%	
성향별								
보수	953	912	71%	13%	2%	1%	13%	
중도	964	989	26%	32%	5%	1%	37%	
진보	722	735	10%	64%	8%	1%	17%	
모름/응답거절	365	368	24%	20%	2%	1%	53%	
대통령 긍정 평가자	1,149	1,077	76%	5%	2%	0%	16%	
직무 부정 평가자	1,612	1,657	11%	53%	7%	1%	28%	
평소 많이 있다	678	626	42%	40%	4%	1%	13%	
정치에 약간 있다	1,446	1,438	38%	36%	5%	0%	21%	
관심이 별로 없다	619	646	32%	27%	5%	1%	35%	
전혀 없다/모름	261	293	17%	14%	3%	0%	66%	

- 50사례 미만은 수치 제시하지 않음. 한국갤럽 데일리 오피니언 제527호 www.gallup.co.kr

2023년 2월(1~4주) 통합	조사완료		정당 지지도					무당층 無黨層
	사례수 (명)	사례수 (명)	국민의힘	더불어 민주당	정의당	기타		
전체	4,003	4,003	36%	32%	4%	1%	26%	
지역별								
서울	769	752	37%	30%	5%	1%	27%	
인천/경기	1,276	1,271	33%	36%	4%	0%	27%	
강원	124	121	38%	28%	7%	1%	26%	
대전/세종/충청	422	427	40%	30%	4%	1%	25%	
광주/전라	389	390	11%	54%	7%	0%	27%	
대구/경북	384	389	56%	16%	2%	1%	26%	
부산/울산/경남	586	601	44%	26%	3%	1%	26%	
제주	53	51	37%	30%	8%	1%	24%	
성별								
남성	2,159	1,985	38%	31%	4%	1%	27%	
여성	1,844	2,018	35%	34%	5%	1%	26%	
연령별								
18~29세	505	669	22%	27%	6%	1%	45%	
30대	494	600	29%	33%	3%	0%	35%	
40대	713	732	24%	48%	6%	1%	21%	
50대	883	781	36%	35%	5%	1%	23%	
60대	796	671	55%	25%	2%	0%	18%	
70대 이상	612	551	58%	22%	3%	0%	16%	
성/연령별								
남성 18~29세	304	350	33%	19%	4%	1%	44%	
남성 30대	318	311	32%	31%	1%		36%	
남성 40대	426	372	25%	49%	3%	1%	22%	
남성 50대	454	395	33%	35%	7%	1%	24%	
남성 60대	388	330	54%	25%	2%	1%	18%	
남성 70대 이상	269	229	62%	19%	4%		15%	
여성 18~29세	201	319	9%	35%	8%	1%	47%	
여성 30대	176	289	26%	35%	5%	1%	34%	
여성 40대	287	360	22%	48%	9%	1%	20%	
여성 50대	429	386	38%	35%	4%	0%	22%	
여성 60대	408	341	56%	25%	2%		17%	
여성 70대 이상	343	322	56%	25%	2%	0%	17%	
직업별								
농/임/어업	116	101	54%	26%	2%	1%	17%	
자영업	609	563	42%	30%	4%	0%	23%	
기능노무/서비스	594	566	35%	32%	5%	0%	28%	
사무/관리	1,212	1,300	27%	40%	5%	1%	27%	
전업주부	772	732	47%	30%	3%	0%	20%	
학생	240	308	22%	25%	6%	1%	46%	
무직/은퇴/기타	460	431	48%	23%	5%	1%	23%	
성향별								
보수	1,317	1,268	71%	12%	2%	1%	15%	
중도	1,214	1,246	26%	31%	4%	1%	38%	
진보	1,008	1,048	10%	62%	9%	1%	18%	
모름/응답거절	464	441	31%	22%	2%	0%	45%	
대통령 긍정 평가자	1,464	1,384	78%	6%	1%	0%	15%	
직무 부정 평가자	2,221	2,284	13%	51%	7%	1%	28%	
평소 많이 있다	1,013	941	46%	38%	3%	1%	12%	
정치에 약간 있다	1,837	1,841	39%	36%	5%	0%	20%	
관심이 별로 없다	805	849	28%	26%	6%	0%	39%	
전혀 없다/모름	348	373	17%	16%	3%		65%	

- 50사례 미만은 수치 제시하지 않음. 한국갤럽 데일리 오피니언 제531호 www.gallup.co.kr

2023년 3월(1~5주) 통합	조사완료 사례수 (명)	가중적용 사례수 (명)	정당 지지도				
			국민의힘	더불어 민주당	정의당	기타	무당층 無黨層
전체	5,007	5,007	36%	32%	5%	1%	26%
지역별 서울	975	941	35%	32%	6%	1%	27%
인천/경기	1,590	1,590	34%	34%	4%	1%	27%
강원	151	151	32%	32%	8%	1%	27%
대전/세종/충청	526	534	39%	29%	5%	0%	26%
광주/전라	484	488	12%	50%	7%	3%	28%
대구/경북	479	487	51%	18%	3%	1%	26%
부산/울산/경남	734	752	44%	27%	4%	1%	24%
제주	68	64	38%	34%	6%	1%	21%
성별 남성	2,703	2,483	39%	30%	4%	1%	25%
여성	2,304	2,524	32%	34%	5%	1%	27%
연령별 18~29세	649	841	22%	25%	6%	1%	46%
30대	646	745	27%	32%	5%	1%	35%
40대	848	915	21%	43%	5%	2%	28%
50대	1,100	976	34%	40%	6%	1%	18%
60대	986	839	56%	26%	3%	1%	14%
70대 이상	778	689	59%	23%	3%		16%
성/연령별 남성 18~29세	380	438	35%	16%	3%	1%	45%
남성 30대	412	389	32%	30%	3%	1%	34%
남성 40대	513	465	24%	43%	5%	1%	27%
남성 50대	576	494	34%	39%	7%	1%	19%
남성 60대	476	412	57%	26%	5%	1%	11%
남성 70대 이상	346	286	65%	21%	3%		11%
여성 18~29세	269	404	7%	36%	9%	1%	48%
여성 30대	234	357	21%	33%	8%	0%	37%
여성 40대	335	451	18%	43%	6%	2%	30%
여성 50대	524	483	35%	41%	6%	1%	18%
여성 60대	510	427	54%	26%	2%	1%	17%
여성 70대 이상	432	403	55%	24%	2%		19%
직업별 농/임/어업	142	122	52%	26%	4%	1%	17%
자영업	881	832	39%	34%	3%	1%	22%
기능노무/서비스	744	716	35%	32%	5%	1%	26%
사무/관리	1,476	1,567	26%	38%	7%	1%	28%
전업주부	918	890	46%	30%	3%	1%	21%
학생	270	345	23%	25%	6%	1%	45%
무직/은퇴/기타	576	534	47%	23%	4%	0%	26%
성향별 보수	1,628	1,560	70%	12%	1%	1%	16%
중도	1,539	1,565	26%	32%	5%	1%	35%
진보	1,263	1,285	9%	62%	10%	2%	17%
모름/응답거절	577	597	27%	21%	2%	0%	49%
대통령 긍정 평가자	1,796	1,675	79%	4%	1%	1%	15%
직무 부정 평가자	2,832	2,918	12%	51%	7%	1%	28%
평소 많이 있다	1,296	1,210	46%	35%	4%	2%	14%
정치에 약간 있다	2,353	2,323	37%	37%	6%	1%	20%
관심이 별로 없다	933	999	29%	26%	6%	1%	38%
전혀 없다/모름	425	475	17%	15%	3%	1%	64%

- 50사례 미만은 수치 제시하지 않음. 한국갤럽 데일리 오피니언 제536호 www.gallup.co.kr

2023년 1월(1~3주) 통합	조사완료 사례수 (명)	가중적용 사례수 (명)	주관적 정치 성향				Net Score (1)-(2)
			보수 (1)	중도	진보 (2)	모름/ 응답거절	
전체	3,004	3,004	30%	33%	24%	12%	6
지역별							
서울	576	564	33%	33%	24%	10%	9
인천/경기	968	954	28%	33%	29%	10%	-1
강원	90	91	26%	41%	12%	20%	14
대전/세종/충청	303	320	32%	28%	25%	15%	7
광주/전라	294	293	17%	39%	30%	14%	-13
대구/경북	285	292	36%	29%	18%	18%	18
부산/울산/경남	448	451	38%	31%	20%	11%	18
제주	40	38	-	-	-	-	-
성별							
남성	1,613	1,490	33%	34%	23%	9%	10
여성	1,391	1,514	28%	31%	25%	16%	3
연령별							
18~29세	382	499	27%	33%	24%	16%	3
30대	378	453	25%	42%	25%	8%	0
40대	507	549	20%	40%	33%	6%	-13
50대	664	586	31%	32%	30%	7%	1
60대	608	507	41%	30%	19%	10%	22
70대 이상	465	410	39%	18%	11%	31%	28
성/연령별							
남성 18~29세	223	263	33%	36%	16%	15%	17
남성 30대	232	233	29%	43%	20%	8%	9
남성 40대	303	279	22%	40%	34%	4%	-12
남성 50대	352	296	30%	34%	30%	5%	0
남성 60대	294	247	42%	29%	21%	8%	21
남성 70대 이상	209	172	47%	21%	16%	16%	31
여성 18~29세	159	237	20%	30%	33%	17%	-13
여성 30대	146	220	21%	41%	29%	9%	-8
여성 40대	204	270	19%	41%	32%	8%	-13
여성 50대	312	290	31%	30%	31%	8%	0
여성 60대	314	259	40%	31%	18%	11%	22
여성 70대 이상	256	239	34%	16%	8%	42%	26
주요 지지 정당별							
국민의힘	1,125	1,060	61%	24%	7%	9%	54
더불어민주당	970	982	12%	32%	48%	8%	-36
정의당	133	136	15%	35%	46%	4%	-31
무당(無黨)층	752	804	15%	45%	16%	24%	-1
직업별							
농/임/어업	96	84	41%	24%	17%	18%	24
자영업	481	453	34%	36%	24%	6%	10
기능노무/서비스	471	444	31%	32%	24%	13%	7
사무/관리	853	921	24%	40%	29%	7%	-5
전업주부	578	553	33%	26%	20%	22%	13
학생	192	246	26%	34%	27%	13%	-1
무직/은퇴/기타	333	303	40%	22%	20%	18%	20
대통령 직무 평가자							
긍정 평가자	1,149	1,077	54%	26%	8%	12%	46
부정 평가자	1,612	1,657	17%	38%	37%	8%	-20
평소 정치에 관심이							
많이 있다	678	626	35%	27%	31%	8%	4
약간 있다	1,446	1,438	33%	33%	27%	7%	6
별로 없다	619	646	26%	40%	18%	16%	8
전혀 없다/모름	261	293	20%	29%	12%	38%	8

- 5점 척도. 보수=(매우+약간) 보수적, 중도=중도적, 진보: (매우+약간) 진보적

- 50사례 미만은 수치 제시하지 않음. 한국갤럽 데일리 오피니언 제527호 www.gallup.co.kr

2023년 2월(1~4주) 통합	조사완료 사례수 (명)	가중적용 사례수 (명)	주관적 정치 성향				Net Score (1)-(2)
			보수 (1)	중도	진보 (2)	모름/ 응답거절	
전체	4,003	4,003	32%	31%	26%	11%	6
지역별							
서울	769	752	32%	32%	27%	9%	5
인천/경기	1,276	1,271	30%	33%	27%	10%	3
강원	124	121	35%	28%	24%	12%	11
대전/세종/충청	422	427	31%	30%	27%	12%	4
광주/전라	389	390	20%	30%	35%	14%	-15
대구/경북	384	389	40%	29%	16%	15%	24
부산/울산/경남	586	601	37%	30%	23%	11%	14
제주	53	51	24%	41%	25%	11%	-1
성별							
남성	2,159	1,985	35%	32%	25%	8%	10
여성	1,844	2,018	29%	30%	27%	14%	2
연령별							
18~29세	505	669	28%	37%	27%	7%	1
30대	494	600	29%	36%	28%	6%	1
40대	713	732	24%	35%	34%	6%	-10
50대	883	781	30%	33%	29%	7%	1
60대	796	671	43%	25%	22%	11%	21
70대 이상	612	551	37%	17%	14%	32%	23
성/연령별							
남성 18~29세	304	350	37%	36%	19%	8%	18
남성 30대	318	311	33%	37%	23%	7%	10
남성 40대	426	372	27%	35%	31%	7%	-4
남성 50대	454	395	30%	34%	30%	5%	0
남성 60대	388	330	41%	26%	25%	7%	16
남성 70대 이상	269	229	45%	21%	19%	16%	26
여성 18~29세	201	319	18%	39%	36%	7%	-18
여성 30대	176	289	25%	35%	34%	6%	-9
여성 40대	287	360	22%	35%	38%	6%	-16
여성 50대	429	386	31%	33%	27%	9%	4
여성 60대	408	341	44%	23%	19%	14%	25
여성 70대 이상	343	322	32%	15%	10%	43%	22
주요 지지 정당별							
국민의힘	1,553	1,460	62%	22%	7%	9%	55
더불어민주당	1,267	1,291	12%	30%	51%	8%	-39
정의당	168	174	12%	30%	52%	5%	-40
무당(無黨)층	993	1,056	18%	45%	18%	19%	0
직업별							
농/임/어업	116	101	31%	28%	21%	20%	10
자영업	609	563	39%	31%	23%	8%	16
기능노무/서비스	594	566	31%	30%	28%	11%	3
사무/관리	1,212	1,300	25%	36%	33%	6%	-8
전업주부	772	732	35%	24%	18%	23%	17
학생	240	308	28%	37%	28%	7%	0
무직/은퇴/기타	460	431	40%	27%	21%	11%	19
대통령 직무 평가자							
긍정 평가자	1,464	1,384	55%	24%	9%	12%	46
부정 평가자	2,221	2,284	18%	36%	38%	8%	-20
평소 정치에 관심이							
많이 있다	1,013	941	36%	22%	34%	7%	2
약간 있다	1,837	1,841	33%	35%	25%	7%	8
별로 없다	805	849	29%	35%	23%	13%	6
전혀 없다/모름	348	373	22%	27%	16%	35%	6

- 5점 척도. 보수=(매우+약간) 보수적, 중도=중도적, 진보: (매우+약간) 진보적

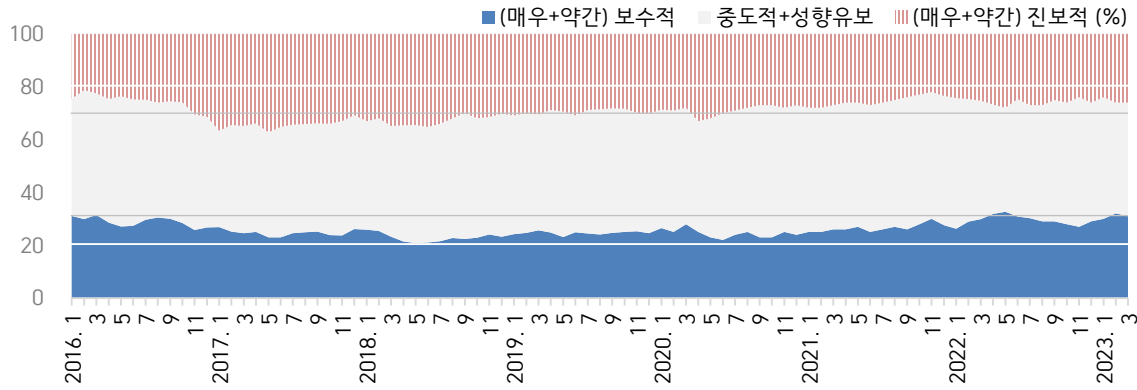
- 한국갤럽 데일리 오피니언 제531호 www.gallup.co.kr

2023년 3월(1~5주) 통합	조사완료 사례수 (명)	가중적용 사례수 (명)	주관적 정치 성향				Net Score (1)-(2)
			보수 (1)	중도	진보 (2)	모름/ 응답거절	
전체	5,007	5,007	31%	31%	26%	12%	5
지역별							
서울	975	941	32%	34%	24%	10%	8
인천/경기	1,590	1,590	29%	32%	29%	11%	0
강원	151	151	25%	29%	28%	19%	-3
대전/세종/충청	526	534	33%	33%	23%	10%	10
광주/전라	484	488	19%	27%	34%	19%	-15
대구/경북	479	487	38%	31%	17%	14%	21
부산/울산/경남	734	752	38%	29%	23%	11%	15
제주	68	64	25%	36%	29%	11%	-4
성별							
남성	2,703	2,483	35%	32%	24%	8%	11
여성	2,304	2,524	27%	30%	27%	16%	0
연령별							
18~29세	649	841	26%	31%	27%	16%	-1
30대	646	745	27%	39%	25%	9%	2
40대	848	915	24%	38%	33%	5%	-9
50대	1,100	976	29%	32%	32%	6%	-3
60대	986	839	42%	29%	19%	10%	23
70대 이상	778	689	40%	16%	14%	30%	26
성/연령별							
남성 18~29세	380	438	37%	30%	18%	15%	19
남성 30대	412	389	32%	37%	25%	6%	7
남성 40대	513	465	26%	39%	30%	5%	-4
남성 50대	576	494	30%	33%	32%	4%	-2
남성 60대	476	412	43%	29%	21%	6%	22
남성 70대 이상	346	286	50%	18%	15%	17%	35
여성 18~29세	269	404	14%	32%	37%	17%	-23
여성 30대	234	357	23%	40%	25%	12%	-2
여성 40대	335	451	22%	37%	35%	6%	-13
여성 50대	524	483	28%	31%	32%	9%	-4
여성 60대	510	427	42%	28%	17%	13%	25
여성 70대 이상	432	403	33%	14%	14%	39%	19
주요 지지 정당별							
국민의힘	1,913	1,787	61%	23%	7%	9%	54
더불어민주당	1,595	1,608	11%	31%	49%	8%	-38
정의당	236	246	9%	35%	52%	4%	-43
무당(無黨)층	1,218	1,319	19%	42%	17%	22%	2
직업별							
농/임/어업	142	122	38%	23%	21%	18%	17
자영업	881	832	32%	32%	27%	8%	5
기능노무/서비스	744	716	31%	28%	28%	14%	3
사무/관리	1,476	1,567	26%	39%	29%	6%	-3
전업주부	918	890	34%	25%	20%	20%	14
학생	270	345	26%	33%	30%	12%	-4
무직/은퇴/기타	576	534	41%	23%	18%	18%	23
대통령 직무 관심							
긍정 평가자	1,796	1,675	57%	24%	8%	11%	49
부정 평가자	2,832	2,918	17%	36%	38%	9%	-21
평소 관심이							
많이 있다	1,296	1,210	39%	24%	30%	7%	9
약간 있다	2,353	2,323	31%	35%	27%	7%	4
별로 없다	933	999	28%	34%	22%	16%	6
전혀 없다/모름	425	475	17%	26%	16%	40%	1

- 5점 척도. 보수='매우+약간' 보수적, 중도='중도적', 진보: '(매우+약간) 진보적'

- 한국갤럽 데일리 오피니언 제536호 www.gallup.co.kr

● 주관적 정치 성향 분포: 2016년 1월~2023년 3월 월별 추이




● 주관적 정치 성향: 2016~2020년(1월만 제시), 2021년 1월~2023년 3월(월별)

조사 시기	주관적 정치 성향						(계)			Net Score (보수-진보)
	매우 보수적	약간 보수적	중도적	약간 진보적	매우 진보적	성향 유보	매우+약간 보수적	중도적 + 성향유보	매우+약간 진보적	
2016년 1월	6%	25%	31%	22%	3%	13%	31%	44%	25%	6
2017년 1월	7%	20%	26%	31%	6%	10%	27%	36%	37%	-10
2018년 1월	4%	22%	27%	28%	5%	14%	26%	41%	33%	-7
2019년 1월	5%	19%	30%	26%	5%	15%	24%	45%	31%	-7
2020년 1월	6%	20%	29%	23%	6%	16%	26%	45%	29%	-3
2021년 1월	5%	20%	31%	22%	6%	16%	25%	47%	28%	-3
2월	6%	20%	31%	22%	6%	16%	25%	47%	28%	-3
3월	6%	20%	31%	22%	5%	16%	26%	47%	27%	-1
4월	5%	20%	33%	20%	5%	16%	26%	49%	26%	0
5월	5%	22%	32%	20%	6%	15%	27%	47%	26%	1
6월	5%	20%	31%	21%	5%	17%	25%	48%	27%	-2
7월	6%	20%	31%	21%	6%	17%	26%	48%	26%	0
8월	6%	21%	31%	21%	5%	17%	27%	48%	25%	2
9월	6%	20%	32%	18%	6%	17%	26%	50%	24%	2
10월	7%	21%	32%	19%	5%	16%	28%	49%	23%	5
11월	7%	23%	33%	18%	5%	15%	30%	48%	22%	8
12월	6%	21%	34%	18%	5%	15%	28%	49%	23%	5
2022년 1월	7%	19%	34%	18%	6%	15%	26%	49%	24%	2
2월	8%	21%	32%	19%	6%	14%	29%	46%	25%	4
3월	7%	23%	33%	20%	6%	12%	30%	45%	25%	5
4월	7%	25%	32%	22%	4%	10%	32%	42%	27%	5
5월	8%	25%	30%	23%	5%	9%	33%	39%	28%	5
6월	7%	24%	32%	20%	5%	13%	31%	44%	25%	6
7월	6%	24%	31%	22%	5%	12%	30%	43%	27%	3
8월	6%	23%	33%	22%	5%	11%	29%	44%	27%	2
9월	6%	23%	33%	21%	4%	13%	29%	45%	25%	4
10월	6%	22%	34%	21%	4%	12%	28%	46%	26%	2
11월	6%	22%	35%	19%	5%	14%	27%	49%	24%	3
12월	6%	23%	32%	22%	5%	12%	29%	45%	26%	3
2023년 1월	7%	23%	33%	20%	4%	12%	30%	45%	24%	6
2월	8%	24%	31%	21%	5%	11%	32%	42%	26%	6
3월	7%	24%	31%	21%	4%	12%	31%	43%	26%	5

- 매월 통합 기준. 월평균 유권자 약 4,000명 전화조사(CATI). 한국갤럽 데일리 오피니언 제536호 www.gallup.co.kr

“조사는 결코 화려하거나 스스로 빛나는
업(業)이 아니다. 사회의 명암, 좌우 대립,
빈부 문제, 정보 격차, 과거와 미래 등을
두루 살펴 매 순간 어느 한쪽으로 치우치지
않도록 스스로 경계하며 꾸준히 공부하고
탐구하는 일이다. 때로는 관행과 시류에
맞서야 하고, 때로는 비난과 질시를 묵묵히
견뎌야 한다. 어렵지만 누군가는 반드시
해야 할 일, 힘들지만 그만큼 보람된 일이다.”

조사인의 길, 박무익



한국갤럽조사연구소는 1974년 6월 박무익 회장이 설립한
한국 최초의 법인 형태 조사 전문 회사입니다.

1970년대부터 사회 주요 현안 자체 조사 결과를 발표해 왔으며,
우리 국민의 71%가 한국갤럽을 알고 있습니다.

—
한국갤럽 홈페이지 갤럽리포트 게시판을 통해 공개한 자료는
모두 한국갤럽의 자산이므로 상업적 용도의 재판매를 금지합니다(→ [FAQ](#)).

·
기사, 논문, SNS 공유 등 재판매 이외 용도로는
누구나, 무료로, 자유롭게 인용하실 수 있습니다.

·
인용하실 때는 반드시 출처를 밝혀 주십시오.
가능하면 조사 기간, 방법, 표본크기 등 개요까지 함께 표시하실 것을 권장합니다.

·
저희는 소수점 아래 수치를 제시하지 않는 것을 원칙으로 하고 있으니,
인용하실 때도 그에 따라 주실 것을 당부합니다.

—
한국갤럽 조사에 관심 가져주셔서 고맙습니다.

- 매주 새로운 조사 결과를 전합니다: [이메일 뉴스레터 구독 신청](#) | [카카오톡채널 추가](#)
- 문의: 전화 02-3702-2100(대표)/2571/2621/2622 또는 [홈페이지 Q&A](#)
- 주소: (본관) 03167 서울시 종로구 사직로 70, (신관) 03042 서울시 종로구 자하문로 70

—
이 문서에는 네이버 나눔글꼴과 한글과컴퓨터 함초롬체를 썼습니다.