

프로야구에 대한 여론조사

1998년 이후 프로야구 구단 선호도 | 2023년 예상 우승팀 | 국내 프로야구 관심도 | 좋아하는 국내외 활동 야구 선수(3명까지 자유응답)

조사 개요

- 조사기간: 2023년 3월 21~23일
- 표본추출: 무선전화 RDD 표본 프레임에서 무작위 추출(유선전화 RDD 5% 포함)
- 응답방식: 전화조사원 인터뷰(CATI)
- 조사대상: 전국 만 18세 이상 1,001명
- 표본오차: $\pm 3.1\%$ 포인트(95% 신뢰수준)
- 응답률: 8.4%(총 통화 11,886명 중 1,001명 응답 완료)
- 의뢰처: 한국갤럽 자체 조사

갤럽리포트 G20220328

응답자 특성표

주요 분석 단위별 표본오차(95% 신뢰수준 기준)와 지역/성/지지정당/직업/생활수준/성향과 연령 분포 구성입니다. 2022년 12월 말 행정안전부 주민등록인구 기준 8개 권역/성/연령별 셀 가중 결과

응답자 특성표 2023년 3월 4주 (21~23일)	조사완료		가중값 적용 기준		가중값	표본오차 95% 신뢰수준
	사례수 (명) (A)	비율	사례수 (명) (B)	비율	배율 (B/A)	
전체	1,001	100%	1,001	100%	1.00	±3.1%P
지역별 서울	196	20%	188	19%	0.96	±7.0%P
인천/경기	317	32%	318	32%	1.00	±5.5%P
강원	31	3%	30	3%	0.98	±17.6%P
대전/세종/충청	104	10%	107	11%	1.03	±9.6%P
광주/전라	94	9%	98	10%	1.04	±10.1%P
대구/경북	95	9%	97	10%	1.02	±10.1%P
부산/울산/경남	150	15%	150	15%	1.00	±8.0%P
제주	14	1%	13	1%	0.92	±26.2%P
성별 남성	531	53%	496	50%	0.93	±4.3%P
여성	470	47%	505	50%	1.07	±4.5%P
연령별 18~29세	130	13%	167	17%	1.29	±8.6%P
30대	128	13%	150	15%	1.17	±8.7%P
40대	175	17%	183	18%	1.05	±7.4%P
50대	216	22%	195	19%	0.90	±6.7%P
60대	200	20%	168	17%	0.84	±6.9%P
70대 이상	152	15%	138	14%	0.91	±7.9%P

- 표본오차는 조사완료 사례수 기준. 한국갤럽 www.gallup.co.kr

- 가중값 적용 기준 사례수는 2022년 12월 행안부 주민등록인구 지역/성/연령비를 따름

국내 프로야구 구단 선호도

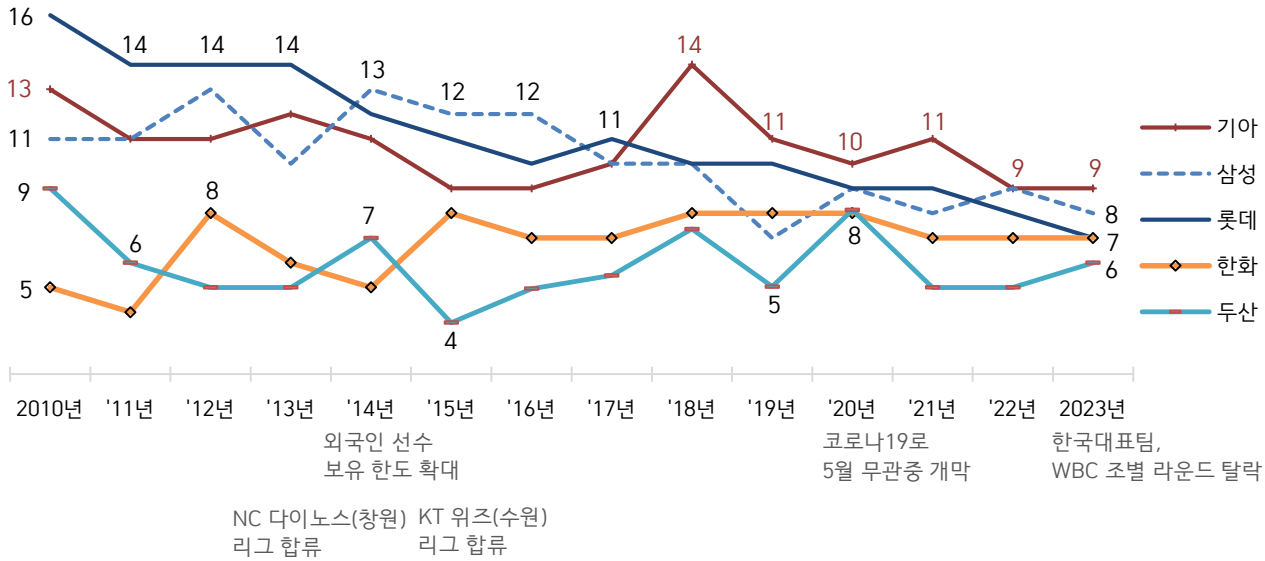
● 국내 프로야구 구단 선호도 1998~2023 (% , 자유응답)

1998~2008년	사례수 (명)	한국인이 가장 좋아하는 국내 프로야구팀											
		기아 타이거즈	삼성 라이온즈	롯데 자이언츠	한화 이글스	두산 베어스	LG 트윈스	SK 와이번스	우리 히어로즈	현대 유니콘스	쌍방울 레이더스	없음	
1998년 3월 13~27일	1,500	20	12	11	4	5	12				3	2	32
2004년	-	15	21	11	5	5	7	2			4		31
2005년 5월 21일	1,053	10	22	11	7	6	9	2			5		29
2007년 2월 20일~3월 8일	1,514	10	17	9	8	4	5	1			2		45
2008년 4월 24일~5월 7일	1,505	11	13	16	6	4	7	3	1				39

2010년 이후 매년 정규 시즌 개막 직전 조사	사례수 (명)	한국인이 가장 좋아하는 국내 프로야구팀											
		기아 타이거즈	삼성 라이온즈	롯데 자이언츠	한화 이글스	두산 베어스	LG 트윈스	SSG 랜더스	키움 히어로즈	NC 다이노스	KT 위즈	없음	
2010년 3월 28일	1,017	13	11	16	5	9	5	4	0.3				37
2011년 3월 23일	1,031	11	11	14	4	6	4	4	1				45
2012년 3월 26~30일	1,579	11	13	14	8	5	4	4	1				40
2013년 3월 25~27일	916	12	10	14	6	5	5	4	1	1			43
2014년 3월 17~20일	1,216	11	13	12	5	7	7	4	2	2			38
2015년 3월 17~19일	1,002	9	12	11	8	4	5	3	2	2	0.4		44
2016년 3월 22~24일	1,004	9	12	10	7	5	5	3	2	2	0.2		45
2017년 3월 21~23일	1,007	10	10	11	7	5	6	3	3	3	1		39
2018년 3월 13~15일	1,003	14	10	10	8	7	6	3	2	3	1		36
2019년 3월 12~14일	1,004	11	7	10	8	5	6	2	1	2	1		47
2020년 4월 28~29일	1,000	10	9	9	8	8	6	3	2	3	1		41
2021년 3월 23~25일	1,001	11	8	9	7	5	5	5	2	3	1		44
2022년 3월 15~17일	1,004	9	9	8	7	5	5	3	1	3	1		48
2023년 3월 21~23일	1,001	9	8	7	7	6	4	4	2	1	1		51

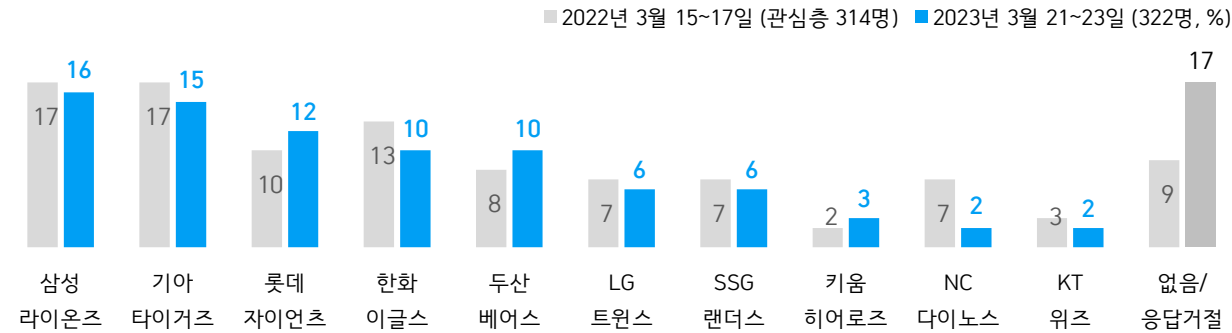
- 1982년 '삼미 슈퍼스타즈' → 1985년 '청보 핀토스' → 1988년 '태평양 돌핀스' → 1996~2007년 '현대 유니콘스'
- 1990~2000년 '쌍방울 레이더스' (→ 해체 후 선수 전원 영입, 창단) 2000년 'SK 와이번스' → 2021년 'SSG 랜더스'
- 1982년 'MBC 청룡' → 1990년 'LG 트윈스', 1982년 'OB 베어스' → 1999년 두산, 1982년 '해태 타이거즈' → 2001년 기아
- 1986년 '빙그레 이글스' → 1994년 한화, 2008년 '우리 히어로즈' → 2010년 넥센 → 2019년 키움
- 2013년 NC, 2015년 KT 리그 합류, 2020년은 코로나19 때문에 무관중으로 5월 5일 정규 시즌 시작
- 1998, 2007, 2008년은 면접조사, 그 외는 전화조사(CATI), 2004년 조사 시기·사례수 자료는 유실, 한국갤럽 www.gallup.co.kr

● 주요 프로야구 구단 선호도 - 2010년 이후 매년 정규 시즌 개막 직전 (%)



- 한국시리즈 우승: 2010~2014년 삼성, 2015~2016년 두산, 2017년 기아, 2018년 SK, 2019년 두산, 2020년 NC, 2021년 KT, 2022년 SSG
 - 2023년 3월 기준 선호 상위 5개 구단 기준 제시. 매년 전국 성인 1,000명 내외 전화조사(CATI). 한국갤럽 www.gallup.co.kr

● [국내 프로야구 관심층 기준] 구단 선호도



- 정규 시즌 개막 직전 전국 성인 약 1,000명 전화조사(CATI)에서 국내 프로야구에 관심이 '많이+약간' 있다고 답한 사람 기준
 - 2023년 관심층 구단 선호도 내림차순. 한국갤럽 www.gallup.co.kr

질문) 국내 프로야구 팀 중에서 귀하가 가장 좋아하시는 팀(구단)은 어느 팀입니까? (% , 자유응답)

2023년 3월 21~23일	사례수 (명)	한국인이 가장 좋아하는 국내 프로야구팀												
		기아 타이거즈	삼성 라이온즈	롯데 자이언츠	한화 이글스	두산 베어스	LG 트윈스	SSG 랜더스	키움 히어로즈	NC 다이노스	KT 위즈	없음		
전체	1,001	9	8	7	7	6	4	4	2	1	1	51		
성별	남성	496	12	9	7	8	6	5	4	2	2	2	42	
	여성	505	7	7	7	6	5	3	3	1	1	1	60	
연령별	18~29세	169	8	7	2	8	9	1	5	2	1	2	54	
	30대	148	13	6	10	9	2	3	4	1	1	2	49	
	40대	185	12	10	7	8	7	7	3	1	2	1	41	
	50대	191	12	11	7	8	6	5	2	1	2	2	44	
	60대	170	7	10	9	6	4	6	3	2	1		52	
	70대 이상	138	4	6	7	3	3	3	3	2			70	
성/ 연령별	남성 18~29세	88	9	7	3	9	10	2	5	3	2	3	48	
	남성 30대	77	15	8	7	10	2	4	4	1	2	1	45	
	남성 40대	93	18	11	7	9	7	9	3	3	2	2	30	
	남성 50대	99	15	11	7	8	10	6	2	1	2	3	35	
	남성 60대	82	6	9	10	9	5	7	4	3	2		44	
	남성 70대 이상	57	7	9	9	3	3	3	8	3			56	
	여성 18~29세	81	7	7	1	6	9		6	2		2	61	
	여성 30대	71	10	4	14	7	2	2	5			2	54	
	여성 40대	92	6	8	7	6	8	5	4		2		53	
	여성 50대	92	8	10	7	8	3	4	2	2	2	1	54	
	여성 60대	88	8	11	7	4	3	5	3				60	
	여성 70대 이상	81	2	3	6	2	2	2		1			81	
	지역별	서울	188	6	8	3	5	9	7	2	2		2	56
		인천/경기	318	10	2	3	5	8	6	7	2	1	2	55
강원		30	-	-	-	-	-	-	-	-	-	-	-	
대전/세종/충청		107	5	1	2	35	4	2	1	2			48	
광주/전라		98	44	2	1	2	1	1	1	1			47	
대구/경북		97		47		2	1	1	1		2	1	46	
부산/울산/경남		150	3	6	33	1	2	3	1	1	6	1	43	
제주		13	-	-	-	-	-	-	-	-	-	-	-	
국내	관심 있다	322	15	16	12	10	10	6	6	3	2	2	17	
프로야구	관심 없다	661	7	5	5	5	3	3	2	1	1	1	66	

- 50사례 미만은 수치 제시하지 않음. 한국갤럽 www.gallup.co.kr

매년 정규 리그 개막 직전 시즌 (최근 8년)	사례수 (명)	올해 프로야구 예상 우승팀										
		SSG 랜더스	두산 베어스	삼성 라이온즈	기아 타이거즈	LG 트윈스	롯데 자이언츠	키움 히어로즈	한화 이글스	NC 다이노스	KT 위즈	모름 없음
2016년 3월 22~24일	1,004	1	5	20	2	1	2	1	6	5	1	56
2017년 3월 21~23일	1,007	1	14	9	6	3	3	1	3	2	1	56
2018년 3월 13~15일	1,003	2	8	6	18	3	5	1	2	2	0.2	54
2019년 3월 12~14일	1,004	5	13	4	6	3	3	2	3	1	0.1	61
2020년 4월 28~29일	1,000	5	17	4	4	3	2	1	2	2	1	59
2021년 3월 23~25일	1,001	6	7	3	4	3	3	1	2	9	0.4	61
2022년 3월 15~17일	1,004	4	7	7	5	2	2	2	1	4	4	63
2023년 3월 21~23일	1,001	9	5	4	4	3	2	2	2	1	1	66
성별												
남성	496	12	6	5	4	5	2	3	2	1	2	57
여성	505	6	4	4	3	0	2	1	3	1	0	75
연령별												
18~29세	169	10	7	6	7	1	2	4				64
30대	148	14	6	2	1	4	4	3	4	5		58
40대	185	11	6	4	5	3	3	2	2	1	2	60
50대	191	10	6	5	4	4	1	2	4	1	2	61
60대	170	4	2	4	4	4	3	2	3	1	3	71
70대 이상	138	3	1	3	1	1	1	1	1		1	87
지역별												
서울	188	10	4	2	4	4	2	4	1	1	1	68
인천/경기	318	10	5	3	3	3		2	2	1	3	67
강원	30	-	-	-	-	-	-	-	-	-	-	-
대전/세종/충청	107	4	5	6	2	2	2	2	9		1	67
광주/전라	98	6	3	1	15	3	2	1	1	2		65
대구/경북	97	13	2	15		3		3	3	3		58
부산/울산/경남	150	7	5	4	2	1	11	1	1	1	1	66
제주	13	-	-	-	-	-	-	-	-	-	-	-
국내												
관심 있다	322	17	7	6	4	7	4	4	4	1	3	43
프로야구 관심 없다	661	5	4	3	3	1	2	2	2	1	1	77
선호팀별												
SSG 랜더스	36	68	-	-	-	-	-	-	-	-	-	-
두산 베어스	55	12	31	-	2	2	-	2	3	-	3	44
삼성 라이온즈	84	17	2	28	1	3	1	2	3	2		40
기아 타이거즈	95	13	3	1	26	6	-	2	3	5	2	39
LG 트윈스	41	-	-	-	-	21	-	-	-	-	-	-
롯데 자이언츠	69	11	6	2	-	2	23	-	1	2		52
키움 히어로즈	15	-	-	-	-	-	-	46	-	-	-	-
한화 이글스	70	10	6	8	-	4	-	2	18	1	2	49
NC 다이노스	12	-	-	-	-	-	-	-	-	21	-	-
KT 위즈	12	-	-	-	-	-	-	-	-	-	24	-

- 한국시리즈 우승: 2010~2014년 삼성, 2015~2016년 두산, 2017년 기아, 2018년 SK, 2019년 두산, 2020년 NC, 2021년 KT, 2022년 SSG

- 2021년 'SK와이브스' → 'SSG 랜더스'. 50사례 미만은 수치 제시하지 않음. 한국갤럽 www.gallup.co.kr

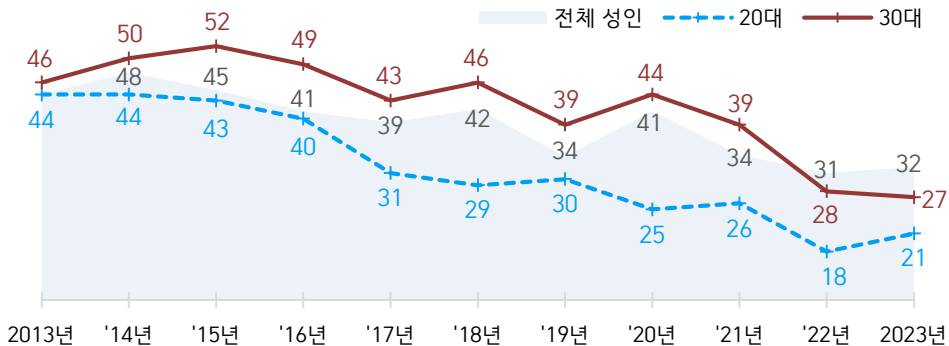
국내 프로야구 관심 정도

● 국내 프로야구 관심 정도 2013~2023

매년 정규 시즌 개막 직전 조사 (최근 11년)	사례수 (명)	국내 프로야구 관심 정도					
		관심 있다 (계)	관심 정도				모름/응답거절
			많이	약간	별로 없다	전혀 없다	
2013년 3월 25~27일	916	44%	17%	27%	22%	33%	2%
2014년 3월 17~20일	1,216	48%	19%	29%	25%	26%	1%
2015년 3월 17~19일	1,002	45%	18%	26%	25%	29%	2%
2016년 3월 22~24일	1,004	41%	18%	23%	26%	29%	3%
2017년 3월 21~23일	1,007	39%	20%	20%	26%	33%	1%
2018년 3월 13~15일	1,003	42%	20%	21%	27%	30%	1%
2019년 3월 12~14일	1,004	34%	16%	18%	28%	35%	3%
2020년 4월 28~29일	1,000	41%	20%	21%	25%	31%	2%
2021년 3월 23~25일	1,001	34%	16%	18%	26%	38%	2%
2022년 3월 15~17일	1,004	31%	15%	16%	23%	44%	2%
2023년 3월 21~23일	1,001	32%	14%	18%	29%	37%	2%

- 전국 성인 전화조사(CATI). 한국갤럽 www.gallup.co.kr

● 국내 프로야구 관심도 - 최근 11년 전체 성인/20대/30대 추이 (%)



- 관심도: 국내 프로야구에 관심이 '(많이+약간) 있다' 응답

- 2013년 20대는 2023년 현재 30대가 되었음

- 매년 정규 시즌 개막 직전 전국 성인 전화조사(CATI). 한국갤럽 www.gallup.co.kr

질문) 귀하는 국내 프로야구에 관심이 있습니까, 혹은 없습니까? (4점 척도)

2023년 3월 21~23일	사례수 (명)	국내 프로야구 관심 정도					
		관심 있다 (계)	많이	약간	별로 없다	전혀 없다	모름/응답거절
전체	1,001	32%	14%	18%	29%	37%	2%
성별							
남성	496	38%	20%	18%	27%	35%	1%
여성	505	27%	8%	19%	31%	39%	3%
연령별							
18~29세	169	21%	7%	15%	16%	63%	
30대	148	27%	12%	15%	23%	50%	
40대	185	32%	12%	20%	31%	37%	
50대	191	37%	16%	21%	31%	31%	2%
60대	170	37%	18%	19%	40%	22%	1%
70대 이상	138	38%	19%	19%	32%	20%	9%
성/연령별							
남성 18~29세	88	22%	8%	14%	21%	57%	
남성 30대	77	32%	18%	14%	20%	48%	
남성 40대	93	38%	18%	20%	25%	37%	
남성 50대	99	46%	23%	24%	24%	28%	1%
남성 60대	82	42%	26%	16%	36%	22%	
남성 70대 이상	57	47%	30%	17%	37%	11%	5%
여성 18~29세	81	21%	5%	15%	11%	69%	
여성 30대	71	22%	6%	17%	26%	52%	
여성 40대	92	26%	6%	20%	37%	37%	
여성 50대	92	26%	8%	18%	37%	34%	3%
여성 60대	88	33%	11%	21%	43%	22%	2%
여성 70대 이상	81	32%	11%	20%	29%	27%	13%
지역별							
서울	188	30%	11%	19%	28%	41%	1%
인천/경기	318	34%	15%	19%	26%	39%	2%
강원	30	-	-	-	-	-	-
대전/세종/충청	107	27%	15%	12%	28%	44%	1%
광주/전라	98	30%	10%	20%	35%	30%	4%
대구/경북	97	40%	25%	15%	26%	31%	3%
부산/울산/경남	150	33%	10%	23%	32%	34%	2%
제주	13	-	-	-	-	-	-
직업별							
농/임/어업	23	-	-	-	-	-	-
자영업	184	33%	16%	17%	28%	37%	2%
기능노무/서비스	137	38%	15%	23%	31%	31%	
사무/관리	314	31%	13%	18%	24%	45%	
전업주부	167	28%	10%	18%	42%	22%	7%
학생	77	25%	9%	16%	23%	52%	
무직/은퇴/기타	99	36%	19%	17%	28%	34%	2%
주요 선호팀별							
기아 타이거즈	95	51%	18%	32%	28%	21%	
두산 베어스	55	61%	23%	39%	19%	20%	
롯데 자이언츠	69	54%	22%	31%	30%	15%	1%
삼성 라이온즈	84	60%	32%	28%	24%	16%	
한화 이글스	70	48%	23%	25%	23%	28%	1%

- 50사례 미만은 수치 제시하지 않음. 한국갤럽 www.gallup.co.kr

좋아하는 야구 선수

질문) 국내외에서 활동 중인 우리나라 야구 선수 중에서 누구를 가장 좋아하십니까?
 좋아하는 순서대로 3명까지 말씀해 주십시오. (3명까지 자유응답)

2023년 3월 21~23일	사례수 (명)	좋아하는 국내외 활동 야구 선수 - 상위 10명										없음 모름
		이정후 (키움) (키움)	류현진 (토론토) (토론토)	김하성 (샌디에이고) (샌디에이고)	추신수 (SSG) (SSG)	김광현 (SSG) (SSG)	양현종 (기아) (기아)	양의지 (두산) (두산)	최지만 (피츠버그) (피츠버그)	김현수 (LG) (LG)	최정 (SSG) (SSG)	
전체	1,001	12%	8%	5%	4%	3.4%	1.9%	1.9%	1.6%	1.3%	1.3%	68%
성별												
남성	496	15%	10%	10%	4%	4%	3%	3%	3%	2%	2%	59%
여성	505	9%	5%	0%	4%	2%	1%	1%		1%	1%	77%
연령별												
18~29세	169	7%	8%	5%	1%	6%	1%	3%	1%	1%	2%	70%
30대	148	14%	6%	6%	4%	8%	3%	1%		2%	2%	65%
40대	185	12%	11%	6%	8%	0%	3%	2%	3%	2%	1%	62%
50대	191	16%	11%	8%	5%	2%	1%	2%	3%	1%	2%	62%
60대	170	14%	4%	4%	4%	3%	2%	2%	2%	2%		68%
70대 이상	138	6%	2%	1%	3%	1%	2%	1%				88%
지역별												
서울	188	12%	8%	5%	3%	2%	1%	5%	2%	2%		70%
인천/경기	318	15%	9%	4%	3%	6%	3%	2%	2%	2%	3%	65%
강원	30	-	-	-	-	-	-	-	-	-	-	-
대전/세종/충청	107	10%	7%	6%	5%	1%	1%	1%	2%			73%
광주/전라	98	11%	4%	3%	3%	4%	6%		2%	1%	1%	68%
대구/경북	97	10%	11%	8%	4%	1%			2%	2%		67%
부산/울산/경남	150	9%	5%	3%	6%	4%	1%	1%	1%			72%
제주	13	-	-	-	-	-	-	-	-	-	-	-
국내												
관심 있다	322	21%	12%	12%	7%	7%	5%	5%	3%	4%	2%	44%
프로야구												
관심 없다	661	7%	5%	2%	3%	2%	0%	1%	1%	0%	1%	79%
주요												
기아 타이거즈	95	19%	17%	4%	5%	6%	18%	2%	2%	1%	1%	41%
선호팀별												
두산 베어스	55	19%	13%	8%	10%	8%		12%	3%	8%		43%
롯데 자이언츠	69	14%	5%	5%	13%	4%		1%	3%			63%
삼성 라이온즈	84	13%	10%	11%	4%	2%			2%	2%		63%
한화 이글스	70	23%	9%	9%	4%	5%		3%	4%	1%		60%

- 박병호, 강백호(이상 KT, 1.0%), 그 외 1% 미만 응답 약 50명

- 50사례 미만은 수치 제시하지 않음. 한국갤럽 www.gallup.co.kr

● 좋아하는 국내외 활동 야구 선수 2013-2023: 상위 10위 (3명까지 자유응답)

순위	2013년	2014년	...	2020년	2021년	2022년	2023년
1	류현진 (LA)	류현진 (LA)		류현진 (토론토)	추신수 (SSG)	류현진 (토론토)	이정후 (키움)
2	이승엽 (삼성)	추신수 (텍사스)		추신수 (텍사스)	류현진 (토론토)	추신수 (SSG)	류현진 (토론토)
3	이대호 (오릭스)	이대호(소프트뱅크)		이대호 (롯데) / 이정후 (키움)	이대호 (롯데)	이정후 (키움)	김하성(샌디에이고)
4	추신수 (신시내티)	이승엽 (삼성)		-	김광현(세인트루이스) / 양현종 (텍사스)	김광현 (SSG)	추신수 (SSG)
5	강민호 (롯데)	강민호 (롯데) / 윤석민 (볼티모어)		김광현(세인트루이스) / 양현종 (기아)	-	이대호 (롯데)	김광현 (SSG)
6	이용규 (기아)	-		-	이정후 (키움)	양현종 (기아)	양현종 (기아) / 양의지 (두산)
7	윤석민 (기아)	오승환 (한신)		최지만 (탬파베이) / 박병호 (키움)	양의지 (NC)	구자욱 (삼성)	-
8	홍성흔 (두산)	이병규 (LG)		-	김하성(샌디에이고)	나성범 (기아)	최지만 (피츠버그)
9	김태균 (한화) / 오승환 (삼성)	김태균 (한화)		김태균 (한화)	최지만 (탬파베이)	양의지 (NC)	김현수 (LG) / 최정 (SSG)
10	-	김현수 (두산)		양의지 (NC)	손아섭 (롯데)	강백호 (KT)	-

- 좋아하는 야구 선수 '없다': 2013년 3월 58%, 2014년 45%, 2020년 60%, 2021년 58%, 2022년 63%, 2023년 68%

- 조사 시기별 전국 성인 1,000명 내외 전화조사(CATI). 한국갤럽 www.gallup.co.kr

“조사는 결코 화려하거나 스스로 빛나는
업(業)이 아니다. 사회의 명암, 좌우 대립,
빈부 문제, 정보 격차, 과거와 미래 등을
두루 살펴 매 순간 어느 한쪽으로 치우치지
않도록 스스로 경계하며 꾸준히 공부하고
탐구하는 일이다. 때로는 관행과 시류에
맞서야 하고, 때로는 비난과 질시를 묵묵히
견뎌야 한다. 어렵지만 누군가는 반드시
해야 할 일, 힘들지만 그만큼 보람된 일이다.”

조사인의 길, 박무익



한국갤럽조사연구소는 1974년 6월 박무익 회장이 설립한
한국 최초의 법인 형태 조사 전문 회사입니다.
1970년대부터 사회 주요 현안 자체 조사 결과를 발표해 왔으며,
우리 국민의 71%가 한국갤럽을 알고 있습니다.

—
한국갤럽 홈페이지 갤러리포트 게시판을 통해 공개한 자료는
모두 한국갤럽의 자산이므로 상업적 용도의 재판매를 금지합니다.

·
기사, 논문, SNS 공유 등 재판매 이외 용도로는
누구나, 무료로, 자유롭게 인용하실 수 있습니다.

·
인용하실 때는 반드시 출처를 밝혀 주십시오.
가능하면 조사 기간, 방법, 표본크기 등 개요까지 함께 표시하실 것을 권장합니다.

·
저희는 소수점 아래 수치를 제시하지 않는 것을 원칙으로 하고 있으니,
인용하실 때도 그에 따라 주실 것을 당부합니다.

—
한국갤럽 조사에 관심 가져주셔서 고맙습니다.

- 매주 새로운 조사 결과를 전합니다: [이메일 뉴스레터 구독 신청](#) | [카카오톡 채널 추가](#)
- 문의: 전화 02-3702-2100(대표)/2571/2621/2622 또는 [홈페이지 Q&A](#)
- 주소: (본관) 03167 서울시 종로구 사직로 70, (신관) 03042 서울시 종로구 자하문로 70

—
이 문서에는 네이버 나눔글꼴과 한글과컴퓨터 함초롬체를 썼습니다.