

한국갤럽 데일리 오피니언

제527호 2023년 1월 3주

대통령 직무 수행 평가, 긍·부정 평가 이유 | 정당 지지도 | 경제 전망 - 경기(景氣), 살림살이, 국제분쟁 | 설 기간 이동·친지 만남 계획 - 1990년 이후 명절 직전과 비교 | 주요 지표 1월 통합, 2016년 이후 주관적 정치 성향 추이(20페이지~)

조사 개요

- 조사기간: 2023년 1월 17~19일
- 표본추출: 무선전화 RDD 표본 프레임에서 무작위 추출(유선전화 RDD 5% 포함)
- 응답방식: 전화조사원 인터뷰(CATI)
- 조사대상: 전국 만 18세 이상 1,000명
- 표본오차: $\pm 3.1\%$ 포인트(95% 신뢰수준) - 주요 지표 표준오차·신뢰구간·상대표준오차 제시
- 응답률: 8.6%(총 통화 11,686명 중 1,000명 응답 완료)
- 의뢰처: 한국갤럽 자체 조사

갤럽리포트 G20230120

한국갤럽 데일리 오피니언 독자 여러분, 안녕하십니까?

1974년 문을 연 저희 연구소가 지금까지 얻은 명성은
조사에 협조해주시고 관심 있게 봐 주신 분들 덕분입니다.

그에 보답하는 마음에서 1970년대부터 자체 조사 결과로 단행본을
펴냈고, 1990년대에는 조사 전문 데이터베이스를 구축했습니다.
2012년부터는 자체 조사를 정례화해 매주 새로운 결과를 공개하여
누구나 무료로 활용할 수 있도록 했습니다.

여론조사의 홍수 속에 '정확한 자' 하나를 제공하고자 시작한
저희 노력이 여론의 흐름을 읽으시는 데 도움되기를 바랍니다.
한국갤럽에 몸 담고 있는 한 사람, 한 사람은 공정하고 신뢰받는
조사회사로서 사명을 다하기 위해 계속 노력하겠습니다.

한국갤럽 데일리 오피니언은

조사원이 직접 묻고 응답 받는 인터뷰(CATI) 방식으로 진행합니다.

전국 유권자 대표성을 최대한 확보하고자 무작위발생(RDD: Random Digit Dialing)한 무선전화 번호를 기본 표본추출틀로 합니다.
단, 무선전화만으로는 접근하기 어려운 여성, 고연령대 일부는 무작위발생한 유선전화 조사로 보완합니다(반영 비율 5% 이내).

여론조사 바로보기

자주 물으시는 질문과 답글, 여론조사에 대한 이해를 돕는 한국갤럽 홈페이지 게시물 링크입니다. 클릭하면 연결됩니다.

→ [데일리 오피니언 표본설계: 모집단 정의부터 모수추정까지](#)

→ [전화조사 골백, 폭넓은 여론 수렴을 위한 필수 절차입니다: 콜 차수별 응답자 프로파일·정치적 성향 분석](#)

→ [정치 고관심층 위주 조사는 전체 여론을 왜곡합니다: 정치 관심도와 여론조사](#)

→ [알고 보면 들쭉날쭉하지 않습니다: 차기 정치지도자 선호도 질문 방식과 조사방법 간 차이](#)

→ [유·무선전화 표본 혼합 비율에 따른 여론조사 결과 차이](#)

→ [무선전화 RDD, 가상번호, 알뜰폰: 선거여론조사 관점에서 알뜰폰 가입자와 비가입자 간 성향 차이 분석](#)

NEW → [교육수준·생활수준과 정치적 태도: 저학력·저소득층이 더 보수적인가?](#)

→ [조사방법이 다르면 결과도 다릅니다: 같은 시기 상반된 조사 결과가 나오는 이유](#)

→ [표본오차보다 훨씬 작은 변동에 의미를 부여하는 행위는 해석이 아니라 허구\(虛構\)입니다](#)

→ [여론조사 결과는 옳고 그름의 잣대가 아니라, 다양한 의견의 중간점이 어디쯤인지 가능하는 이정표 역할을 할 뿐입니다](#)

→ [평소 정당 지지도는 현시점 유권자의 정당에 대한 태도로, 선거 결과에 대한 예측이 아닙니다](#)

→ [오보\(誤報\)에 가까울 만큼 여론조사에 대한 무지\(無知\)를 드러낸 기사가 많습니다: 부끄러운 여론조사 보도](#)

→ [여론조사는 정치 도구가 아니라 확률과 통계에 기반한 과학적 절차입니다: 한계와 오해](#)

→ [한국갤럽 유무선RDD 전화조사, 선거여론조사 관련 학술 논문 다운로드](#)

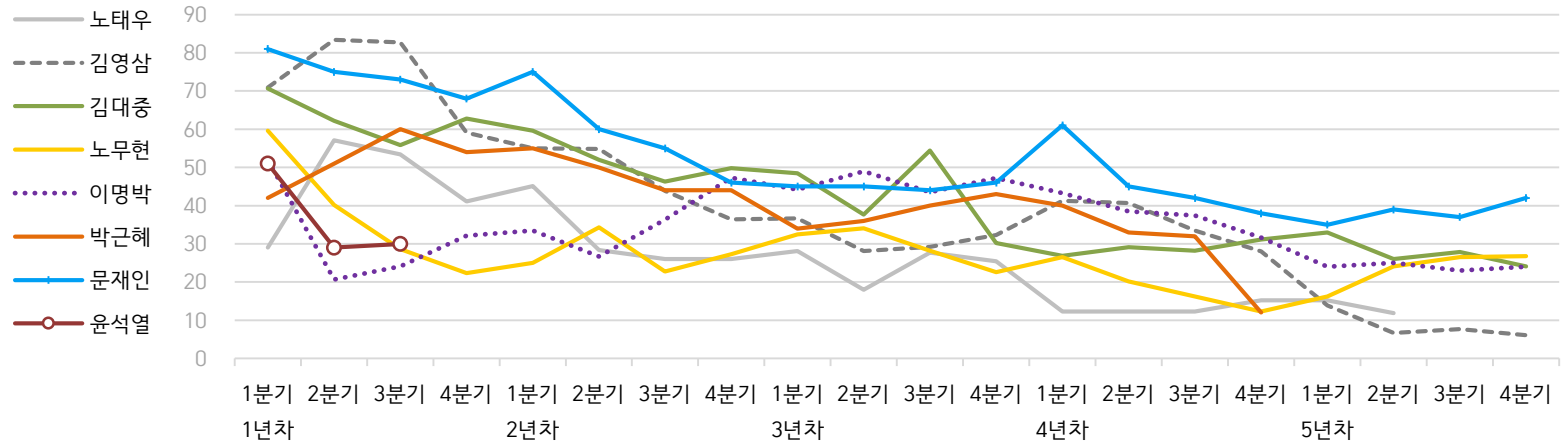
→ [여론조사의 이해와 활용에 관한 다양한 시각을 담은 기사/칼럼/인터뷰](#)

→ [한국갤럽 데일리 오피니언의 시작: 사회적 책임과 중립\(中立\)](#)

→ [The Gallup Legacy at 120 Years: 갤럽 인터내셔널 설립자 조지 갤럽 박사 탄생 120주년을 맞아](#)

한국갤럽 역대 대통령 직무 수행 평가 1988-2023

● 역대 대통령 직무 수행 긍정률 (%)



● 역대 대통령 직무 수행 평가 (%)

대통령	재임	1년차				2년차				3년차				4년차				5년차			
		1분기	2분기	3분기	4분기	1분기	2분기	3분기	4분기	1분기	2분기	3분기	4분기	1분기	2분기	3분기	4분기	1분기	2분기	3분기	4분기
13대 노태우 1988-1993	긍정	29	57	53	41	45	28	26	-	28	18	28	25	12	-	-	15	-	12	-	-
	부정	46	16	25	27	25	41	45	-	40	62	55	54	40	-	-	41	-	56	-	-
14대 김영삼 1993-1998	긍정	71	83	83	59	55	55	44	36	37	28	29	32	41	41	34	28	14	7	8	6
	부정	7	4	6	18	24	21	25	33	34	41	45	39	33	37	40	47	65	74	78	74
15대 김대중 1998-2003	긍정	71	62	56	63	60	52	46	50	49	38	54	30	27	29	28	31	33	26	28	24
	부정	7	11	17	14	16	22	29	24	20	26	18	51	55	52	49	49	41	53	52	56
16대 노무현 2003-2008	긍정	60	40	29	22	25	34	23	27	33	34	28	23	27	20	16	12	16	24	27	27
	부정	19	41	53	62	57	46	60	57	55	53	61	67	63	70	74	79	78	66	64	62
17대 이명박 2008-2013	긍정	52	21	24	32	34	27	36	47	44	49	44	47	43	39	37	32	25	25	23	24
	부정	29	69	65	55	55	55	55	45	45	41	43	41	49	54	55	60	62	58	59	63
18대 박근혜 2013-2017	긍정	42	51	60	54	55	50	44	44	34	36	40	43	40	33	32	12				
	부정	23	23	21	33	34	39	46	45	56	54	51	46	49	53	55	80				
19대 문재인 2017-2022	긍정	81	75	73	68	75	60	55	46	45	45	44	46	61	45	42	38	35	39	37	42
	부정	11	17	19	23	15	30	36	44	45	46	48	46	30	45	48	53	56	53	56	51
20대 윤석열 2022-2027	긍정	50	29	30																	
	부정	36	61	61																	

질문) 귀하는 ○○○ 대통령이 대통령으로서의 직무를 잘 수행하고 있다고 보십니까, 아니면 잘못 수행하고 있다고 보십니까?

(긍정/부정을 답하지 않은 경우 재질문) 굳이 말씀하신다면, '잘하고 있다'와 '잘못하고 있다' 중 어느 쪽입니까?

- 역대 대통령 평가에는 모두 동일 질문 방식 적용(2점 척도, 재질문 1회). '잘하고 있다' → 긍정, '잘못하고 있다' → 부정 평가 비율

- 1988~2011년은 분기 내 여러 조사 결과의 중위수, 2012년 이후는 데일리 오피니언 매주 조사의 분기별 평균 기준 제시

- 박근혜 대통령 4년차 4분기 직무 긍정률: 2016년 10월 4주간 평균 24% → 11~12월 6주간 평균 5%. 이후 직무 정치, 2017년 3월 10일 탄핵

- 2013년 18대까지는 2월 취임, 2017년 19대부터 5월 취임. 이후 재임 연차별 1분기는 그해 4~6월, 4분기는 이듬해 1~3월 기준. 한국갤럽 www.gallup.co.kr

주간 응답자 특성표

주요 분석 단위별 표본오차(95% 신뢰수준 기준)와 지역/성/지지정당/직업/생활수준/성향과 연령 분포 구성입니다. 2022년 12월 말 행정안전부 주민등록인구 기준 8개 권역/성/연령별 셀 가중 결과

- 질문)** - 귀하는 어느 시도에 살고 계십니까? 주소지 기준으로 말씀해 주십시오. (저희가 전화번호를 무작위 추출해 지역을 알지 못합니다.)
- 실례지만, 귀하의 연세는 올해 만으로 어떻게 되십니까?
 - 귀하의 직업은 무엇입니까?
 - 우리 국민들의 생활수준을 상, 중상, 중, 중하, 하의 다섯 단계로 나눈다면 귀댁 생활수준은 어디에 속한다고 생각하십니까?
 - 귀하 본인의 정치적 성향은 다음 중 어디에 해당한다고 생각하십니까? (보기 로테이션 제시) 매우 보수적 / 약간 보수적 / 중도적 / 약간 진보적 / 매우 진보적

응답자 특성표 2023년 1월 3주 (17~19일)	조사완료		가중값 적용 기준		가중값 배율 (B/A)	표본오차 95% 신뢰수준
	사례수 (명) (A)	비율	사례수 (명) (B)	비율		
전체	1,000	100%	1,000	100%	1.00	±3.1%P
지역별						
서울	194	19%	188	19%	0.97	±7.0%P
인천/경기	325	33%	318	32%	0.98	±5.4%P
강원	31	3%	30	3%	0.98	±17.6%P
대전/세종/충청	93	9%	107	11%	1.15	±10.2%P
광주/전라	103	10%	97	10%	0.95	±9.7%P
대구/경북	92	9%	97	10%	1.06	±10.2%P
부산/울산/경남	149	15%	150	15%	1.01	±8.0%P
제주	13	1%	13	1%	0.99	±27.2%P
성별						
남성	540	54%	496	50%	0.92	±4.2%P
여성	460	46%	504	50%	1.10	±4.6%P
연령별						
18~29세	122	12%	167	17%	1.37	±8.9%P
30대	123	12%	150	15%	1.22	±8.8%P
40대	182	18%	183	18%	1.00	±7.3%P
50대	217	22%	195	19%	0.90	±6.7%P
60대	199	20%	168	17%	0.84	±6.9%P
70대 이상	157	16%	138	14%	0.88	±7.8%P

- 표본오차는 조사완료 사례수 기준. 한국갤럽 데일리 오피니언 제527호

- 가중값 적용 기준 사례수는 2022년 12월 행안부 주민등록인구 지역/성/연령비를 따름

응답자 특성표 2023년 1월 3주 (17~19일)	조사완료 사례수 (명)	주민등록인구 기준 가중값 적용 결과						
		가중적용 사례수	연령 분포					
			18~29세	30대	40대	50대	60대	70대+
전체	1,000	1,000	16%	16%	18%	20%	17%	14%
지역별								
서울	194	188	19%	17%	17%	18%	16%	13%
인천/경기	325	318	17%	16%	20%	20%	15%	11%
강원	31	30	-	-	-	-	-	-
대전/세종/충청	93	107	16%	15%	18%	19%	17%	15%
광주/전라	103	97	16%	12%	17%	20%	17%	18%
대구/경북	92	97	9%	19%	17%	20%	19%	16%
부산/울산/경남	149	150	15%	14%	18%	20%	19%	15%
제주	13	13	-	-	-	-	-	-
성별								
남성	540	496	16%	17%	19%	20%	17%	12%
여성	460	504	16%	14%	18%	20%	17%	16%
주요 지지 정당별								
국민의힘	387	371	14%	13%	12%	18%	23%	20%
더불어민주당	316	317	9%	15%	30%	23%	14%	10%
정의당	48	50	-	-	-	-	-	-
무당(無黨)층	236	250	29%	22%	15%	16%	11%	9%
직업별								
농/임/어업	29	26	-	-	-	-	-	-
자영업	149	139	6%	9%	24%	33%	22%	6%
기능노무/서비스	159	152	10%	16%	22%	23%	23%	5%
사무/관리	292	311	12%	30%	28%	21%	7%	2%
전업주부	192	188	10%	13%	19%	24%	33%	
학생	70	89	98%	2%	-	-	-	-
무직/은퇴/기타	109	96	12%	3%	3%	9%	29%	43%
생활 수준별								
상/중상	172	179	25%	16%	20%	24%	9%	6%
중	455	460	17%	17%	18%	18%	17%	12%
중하	217	214	11%	18%	22%	20%	17%	11%
하	141	131	9%	6%	11%	21%	22%	32%
성향별								
보수	315	313	17%	14%	12%	20%	22%	15%
중도	319	321	16%	18%	22%	22%	15%	8%
진보	243	244	11%	19%	29%	22%	12%	8%
모름/응답거절	123	123	23%	6%	5%	10%	18%	37%
평소 정치에 관심이								
많이 있다	206	192	9%	7%	21%	26%	21%	16%
약간 있다	473	470	11%	17%	21%	22%	16%	12%
별로 없다	225	230	19%	17%	16%	15%	17%	14%
전혀 없다/모름	96	109	41%	20%	7%	8%	10%	15%

- 50사례 미만은 수치 제시하지 않음. 한국갤럽 데일리 오피니언 제527호 www.gallup.co.kr

조사완료 응답자 특성표

2023년 1월 3주 (17~19일)		조사완료 사례수 (명)			가중적용 기준 사례수 (명)		
		계	남성	여성	계	남성	여성
전국	합계	1,000	540	460	1,000	496	504
	18~29세	122	66	56	167	87	80
	30대	123	76	47	150	78	72
	40대	182	110	72	183	93	90
	50대	217	119	98	195	99	96
	60대	199	98	101	168	82	85
	70대 이상	157	71	86	138	57	81
서울	소계	194	100	94	188	90	98
	18~29세	28	17	11	35	17	18
	30대	33	19	14	32	16	16
	40대	33	19	14	33	16	17
	50대	39	18	21	34	17	17
	60대	32	15	17	29	14	15
	70대 이상	29	12	17	24	11	14
인천/경기	소계	325	166	159	318	159	158
	18~29세	39	18	21	55	29	26
	30대	38	22	16	52	27	25
	40대	69	38	31	63	32	31
	50대	73	40	33	63	32	31
	60대	61	28	33	49	24	25
	70대 이상	45	20	25	35	15	20
강원	소계	31	16	15	30	15	15
	18~29세	2	1	1	4	2	2
	30대	2	1	1	4	2	2
	40대	5	3	2	5	2	2
	50대	6	4	2	6	3	3
	60대	7	4	3	6	3	3
	70대 이상	9	3	6	5	2	3
대전/세종/충청	소계	93	64	29	107	54	53
	18~29세	12	9	3	17	9	8
	30대	11	9	2	16	8	7
	40대	15	11	4	20	10	9
	50대	23	14	9	20	11	10
	60대	17	12	5	18	9	9
70대 이상	15	9	6	15	6	9	

(오른쪽 표로 이어짐)

(왼쪽 표에서 이어짐)		조사완료 사례수 (명)			가중적용 기준 사례수 (명)		
		계	남성	여성	계	남성	여성
광주/전라	소계	103	55	48	97	48	49
	18~29세	13	6	7	15	8	7
	30대	10	6	4	12	6	6
	40대	18	12	6	17	9	8
	50대	23	12	11	19	10	9
	60대	22	10	12	17	8	9
	70대 이상	17	9	8	17	7	10
대구/경북	소계	92	49	43	97	48	49
	18~29세	8	1	7	15	8	7
	30대	12	8	4	12	7	6
	40대	13	10	3	17	8	8
	50대	18	12	6	20	10	10
	60대	23	11	12	18	9	9
	70대 이상	18	7	11	16	6	10
부산/울산/경남	소계	149	80	69	150	74	76
	18~29세	18	12	6	23	12	10
	30대	16	10	6	20	11	10
	40대	26	15	11	27	14	13
	50대	31	17	14	30	15	15
	60대	35	16	19	28	14	14
	70대 이상	23	10	13	22	9	13
제주	소계	13	10	3	13	6	6
	18~29세	2	2		2	1	1
	30대	1	1		2	1	1
	40대	3	2	1	3	1	1
	50대	4	2	2	3	1	1
	60대	2	2		2	1	1
	70대 이상	1	1		2	1	1

중앙선거여론조사심의위원회 선거여론조사기준에 따라 지역(8개 권역)/성/연령별 조사완료 사례수와 가중값 적용 기준 사례수를 함께 제시합니다.

각 사례수 합계나 소계는 최대 ±2까지 차이가 날 수 있습니다.

1,000명을 권역(8)*성(2)*연령대(6)=96개 셀별 할당 시 소수점 아래 반올림이 발생하기 때문입니다.

이는 조사 결과 해석에는 어떤 영향도 주지 않는 자연스럽고 불가피한 현상입니다.

가중값 적용 기준 사례수는 **2022년 12월 말** 행안부 주민등록인구 기반입니다.

한국갤럽 데일리 오피니언은

유·무선전화 RDD 번호를 단순확률추출해 조사하고

전국 유권자를 대표할 수 있도록 지역, 성, 연령대 등 세부 특성 층별로

사후층화 가중을 적용하여 모집단 특성인 모수를 추정합니다.

→ [데일리 오피니언 표본설계: 모집단 정의부터 모수추정까지](#)

주요 조사 결과(대통령 직무 수행 평가, 정당 지지도)에 대한

모수 추정치의 신뢰 범위와 정도를 나타내는 95% 신뢰구간과 상대표준오차를

고려하여 해석하시길 바랍니다.

95% 신뢰구간

모수가 이 구간 안에 있을 확률이 95%라는 의미입니다.

이 구간 안에서의 수치 변동은 실제 변화인지 오차인지 단정할 수 없습니다.

상대표준오차

통계 신뢰성 지표로, 수치가 작을수록 더 신뢰할 수 있습니다.

- 0.0 ~ 4.9%: 매우 좋음
- 5.0 ~ 14.9%: 좋은 편
- 15.0 ~ 24.9%: 허용 가능한 수준
- 25.0% 이상: 신뢰하기 어려우므로 이용 시 주의 요망

● 대통령 직무 수행 평가 표준오차, 신뢰구간, 상대표준오차

2023년 1월 3주 (17~19일)	조사완료 사례수 (명)	대통령 직무 수행 평가	추정치	표준 오차	95% 신뢰구간		상대 표준오차
					하한	상한	
전체	1,000	잘하고 있다 잘못하고 있다	36% 55%	1.5% 1.6%	33% 52%	39% 58%	4.1% 2.9%
지역별 서울	194	잘하고 있다 잘못하고 있다	37% 56%	3.5% 3.5%	30% 49%	44% 63%	9.4% 6.3%
인천/경기	325	잘하고 있다 잘못하고 있다	36% 55%	2.6% 2.8%	31% 50%	41% 61%	7.2% 5.0%
강원	31	잘하고 있다 잘못하고 있다		9.5% 10.3%			26.4% 23.7%
대전/세종/충청	93	잘하고 있다 잘못하고 있다	32% 53%	4.8% 6.5%	23% 40%	42% 65%	15.0% 12.3%
광주/전라	103	잘하고 있다 잘못하고 있다	13% 78%	3.5% 4.3%	8% 68%	22% 85%	26.4% 5.5%
대구/경북	92	잘하고 있다 잘못하고 있다	56% 37%	5.4% 5.2%	45% 28%	66% 48%	9.8% 14.0%
부산/울산/경남	149	잘하고 있다 잘못하고 있다	42% 49%	4.0% 4.1%	34% 41%	50% 57%	9.6% 8.3%
제주	13	잘하고 있다 잘못하고 있다		4.0% 4.0%			101.8% 4.1%
성별 남성	540	잘하고 있다 잘못하고 있다	35% 59%	2.0% 2.1%	32% 55%	39% 63%	5.7% 3.5%
여성	460	잘하고 있다 잘못하고 있다	36% 51%	2.2% 2.5%	32% 46%	41% 56%	6.0% 4.9%
연령별 18~29세	122	잘하고 있다 잘못하고 있다	31% 49%	4.2% 4.8%	23% 39%	39% 58%	13.7% 9.8%
30대	123	잘하고 있다 잘못하고 있다	22% 66%	3.8% 4.8%	15% 56%	30% 75%	17.4% 7.3%
40대	182	잘하고 있다 잘못하고 있다	24% 73%	3.5% 3.6%	17% 65%	31% 79%	14.8% 5.0%
50대	217	잘하고 있다 잘못하고 있다	35% 63%	3.2% 3.2%	29% 56%	41% 69%	9.1% 5.2%
60대	199	잘하고 있다 잘못하고 있다	51% 43%	3.5% 3.5%	44% 36%	58% 50%	6.9% 8.1%
70대 이상	157	잘하고 있다 잘못하고 있다	58% 29%	3.7% 3.6%	51% 22%	65% 36%	6.4% 12.8%

- 50사례 미만은 추정치 제시하지 않음. 한국갤럽 데일리 오피니언 제527호 www.gallup.co.kr

● 주요 정당 지지도 표준오차, 신뢰구간, 상대표준오차 (1/2)

2023년 1월 3주 (17~19일)	조사완료 사례수 (명)	지지 정당	추정치	표준 오차	95% 신뢰구간		상대 표준오차
					하한	상한	
전체	1,000	국민의힘	37%	1.5%	34%	40%	4.1%
		더불어민주당	32%	1.5%	29%	35%	4.8%
		정의당	5%	0.7%	4%	7%	14.6%
		무당(無黨)층	25%	1.5%	22%	28%	5.8%
지역별 서울	194	국민의힘	40%	3.5%	33%	47%	8.9%
		더불어민주당	32%	3.4%	26%	39%	10.4%
		정의당	4%	1.3%	2%	7%	37.3%
		무당층	24%	3.1%	18%	30%	13.3%
인천/경기	325	국민의힘	35%	2.7%	30%	41%	7.5%
		더불어민주당	29%	2.5%	25%	34%	8.5%
		정의당	4%	1.2%	3%	7%	26.6%
		무당층	30%	2.6%	25%	35%	8.7%
강원	31	국민의힘		9.3%			27.9%
		더불어민주당		8.6%			34.2%
		정의당					
		무당층		10.4%			26.8%
대전/세종/충청	93	국민의힘	37%	4.8%	28%	47%	12.9%
		더불어민주당	37%	6.1%	26%	49%	16.5%
		정의당	4%	2.1%	1%	11%	54.3%
		무당층	21%	5.3%	12%	33%	25.4%
광주/전라	103	국민의힘	14%	3.6%	8%	22%	26.1%
		더불어민주당	52%	4.5%	43%	61%	8.7%
		정의당	9%	2.9%	5%	17%	30.4%
		무당층	25%	4.3%	18%	34%	17.1%
대구/경북	92	국민의힘	51%	5.6%	41%	62%	10.8%
		더불어민주당	19%	4.7%	12%	30%	24.5%
		정의당	7%	3.0%	3%	15%	43.7%
		무당층	23%	4.9%	15%	34%	21.5%
부산/울산/경남	149	국민의힘	46%	4.1%	38%	55%	8.9%
		더불어민주당	26%	3.6%	20%	34%	13.8%
		정의당	5%	1.8%	2%	10%	38.4%
		무당층	19%	3.4%	14%	27%	17.7%
제주	13	국민의힘		6.6%			54.2%
		더불어민주당		17.6%			27.7%
		정의당		13.8%			106.0%
		무당층		7.8%			68.4%

- 50사례 미만은 추정치 제시하지 않음. 한국갤럽 데일리 오피니언 제527호 www.gallup.co.kr

● 주요 정당 지지도 표준오차, 신뢰구간, 상대표준오차 (2/2)

2023년 1월 3주 (17~19일)	조사완료 사례수 (명)	지지 정당	추정치	표준 오차	95% 신뢰구간		상대 표준오차
					하한	상한	
성별 남성	540	국민의힘	39%	2.1%	35%	43%	5.3%
		더불어민주당	30%	1.9%	27%	34%	6.3%
		정의당	5%	0.9%	3%	7%	19.2%
		무당층	25%	1.9%	21%	28%	7.7%
여성	460	국민의힘	35%	2.2%	31%	40%	6.3%
		더불어민주당	33%	2.3%	29%	38%	7.1%
		정의당	5%	1.1%	3%	8%	21.6%
		무당층	26%	2.2%	21%	30%	8.7%
연령별 18~29세	122	국민의힘	32%	4.3%	24%	41%	13.4%
		더불어민주당	17%	3.8%	11%	26%	22.1%
		정의당	5%	1.9%	2%	10%	37.0%
		무당층	45%	4.6%	36%	54%	10.4%
30대	123	국민의힘	31%	4.2%	23%	39%	13.7%
		더불어민주당	31%	4.6%	22%	40%	15.1%
		정의당	4%	1.9%	1%	10%	50.5%
		무당층	35%	4.9%	26%	45%	13.9%
40대	182	국민의힘	25%	3.5%	19%	32%	14.0%
		더불어민주당	51%	4.1%	43%	59%	8.0%
		정의당	3%	1.4%	2%	8%	40.7%
		무당층	20%	3.2%	14%	27%	16.3%
50대	217	국민의힘	34%	3.2%	28%	41%	9.5%
		더불어민주당	36%	3.2%	30%	43%	8.9%
		정의당	8%	2.0%	5%	13%	25.5%
		무당층	20%	2.8%	15%	26%	13.9%
60대	199	국민의힘	51%	3.5%	44%	57%	6.9%
		더불어민주당	26%	3.0%	21%	32%	11.5%
		정의당	6%	1.8%	4%	11%	28.7%
		무당층	16%	2.5%	12%	22%	15.9%
70대 이상	157	국민의힘	55%	3.7%	48%	62%	6.7%
		더불어민주당	24%	3.0%	19%	31%	12.5%
		정의당	2%	1.2%	1%	6%	50.2%
		무당층	16%	2.9%	11%	23%	17.8%

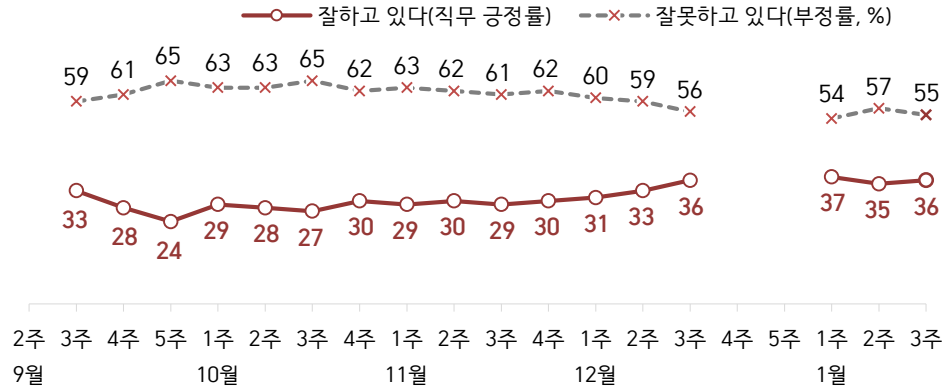
- 한국갤럽 데일리 오피니언 제527호 www.gallup.co.kr

대통령 직무 수행 평가, 정당 지지도: 최근 20주 지표 추이

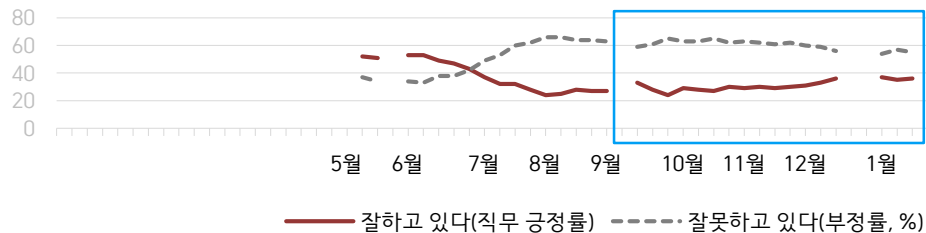
매주 화~목 조사 | 무선전화 RDD 조사(유선전화 RDD 보완) | 매주 유효표본 약 1,000명 | 표본오차 ±3.1%포인트(95% 신뢰수준)

질문) 귀하는 윤석열 대통령이 대통령으로서의 직무를 잘 수행하고 있다고 보십니까, 아니면 잘못 수행하고 있다고 보십니까? (긍정/부정을 답하지 않은 경우 재질문) 굳이 말씀하신다면, '잘하고 있다'와 '잘못하고 있다' 중 어느 쪽입니까?

● 대통령 직무 수행 평가: 2023년, 최근 20주



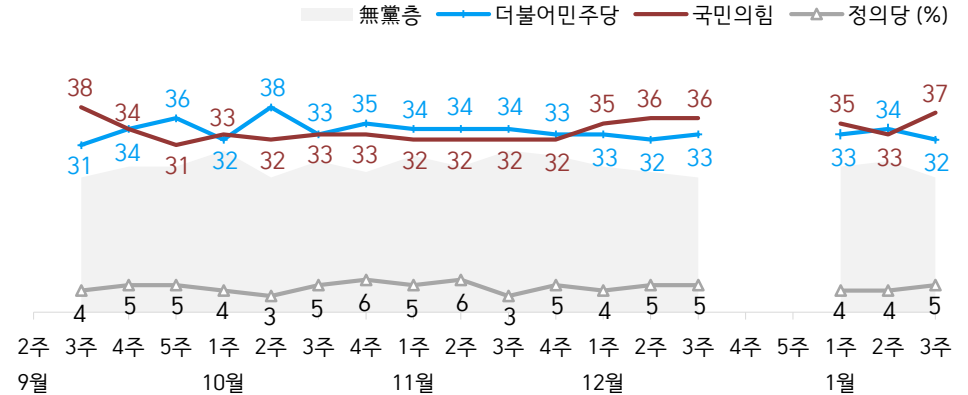
● 대통령 직무 수행 평가 2022-2023



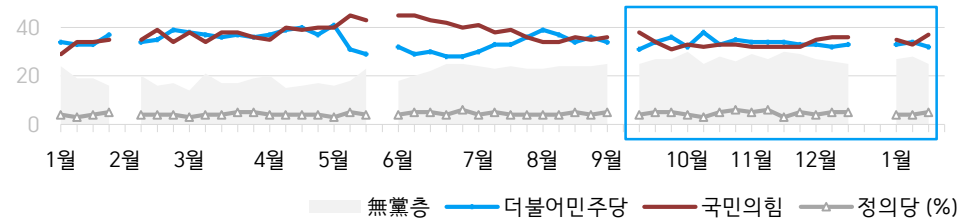
- 2022년 3월 9일 당선, 5월 10일 취임. 5월 4주(지방선거 직전), 9월 2주(추석) 조사 생략
 - 매주 전국 유권자 약 1,000명 전화조사(CATI). 한국갤럽 데일리 오피니언 제527호 www.gallup.co.kr

질문) 귀하는 다음 중 어느 정당 또는 단체를 지지하십니까? 보기를 순환하여 불러드리겠습니다. ('모름/없음'인 경우 재질문) 그럼, 본인 성향은 어느 정당/단체에 조금이라도 더 가깝습니까?
 - 원내 2인 이상 정당 기준 보기 제시

● 정당 지지도: 2023년, 최근 20주



● 주요 정당 지지도 2022-2023




- 무당(無黨)층='현재 지지하는 정당 없음/모름/응답거절'
 - 2022년 2월 1주(설), 5월 4주(지방선거 직전), 9월 2주(추석), 12월 4~5주(연말) 조사 생략
 - 매주 전국 유권자 약 1,000명 전화조사(CATI). 한국갤럽 데일리 오피니언 제527호 www.gallup.co.kr

최근 6주간 대통령 직무 수행 평가와 주요 정치 이슈

질문) 귀하는 윤석열 대통령이 대통령으로서의 직무를 잘 수행하고 있다고 보십니까, 혹은 잘못 수행하고 있다고 보십니까?
(긍정/부정을 답하지 않은 경우 재질문) 굳이 말씀하신다면, '잘하고 있다'와 '잘못하고 있다' 중 어느 쪽입니까?

● 대통령 직무 수행 평가: 2023년, 최근 6주



12월 3주(13~15일)	4주(19~23일)	5주(26~30일)	2023년 1월 1주(3~5일)	1월 2주(10~12일)	1월 3주(17~19일)
----------------	------------	------------	-------------------	---------------	---------------

- | | | | | | |
|---|--|--|--|--|---|
| <p>11 민주, 이상민 해임건의안 가결</p> <p>13 尹, '文 케어, 주 52시간' 폐기 추진
- 尹, MB 등 연말 사면 검토 / 김경수, 가석방 불원서 제출</p> <p>14 울진 신한울 1기 준공·가동 시작
- 주택 공시가격 하향(2020년 수준)</p> <p>15 대법, '사무장병영 요양급여 부정수급 혐의' 尹 장모 무죄 확정
- 미국 기준금리 0.5%p 인상, 내년 추가 인상 예고
- 尹, 국민패널 100명 참여 국정과제 점검회의 생중계</p> | <p>19 국민의힘, 전당대회 룰 개정(100% 당원투표로 당대표 선출)</p> <p>22 검찰, '성남FC 의혹' 관련 이재명 대표 소환 조사 통보</p> <p>23 새해 예산안 통과
- 2주택자 중부세 중과 폐지
- 금투세 도입 2년 유예
- 법인세 과세표준 구간별 1%p ↓</p> | <p>26 북 무인기 영공 침범·격추 실패</p> <p>27 이태원 국조특위, 첫 기관 보고
- 尹, 시민단체 국가보조금 지원 체계 전면 재정비 지시</p> <p>이명박, 김경수 등 정치인 포함 신년특별사면</p> <p>28 '뇌물수수 혐의' 노웅래 체포동의안 부결
- 유아휴직기간 현행 12→18개월, 외국인 인력 규제 완화</p> <p>30 軍, 고체추진 우주발사체 시험비행 성공</p> | <p>1 尹 신년사, 노동·교육·연금 개혁 추진 의지 표명</p> <p>2 尹, '중대선거구제 검토 필요'</p> <p>3 중국발 입국자 PCR 검사 의무화</p> <p>4 尹, '北 침범 시 9.19 군사합의 효력 정지 검토'</p> <p>5 軍, '北 무인기 항적 확인, 대통령실 비행금지구역 침범'
- 서울 강남3구·용산구 제외 21개구 부동산 규제 해제</p> <p>6 대통령실, 공직자 감찰조사팀 신설 추진</p> | <p>9 尹, 5개 부처 연두 업무보고 '양질의 일자리' 강조</p> <p>10 이재명, '성남FC 의혹' 검찰 출석
- 나경원, 저출산고령사회위원회 부위원장직 사의 표명
- 중국, 한국인 단기비자 발급 중단</p> <p>11 李, 신년 기자회견 '대통령 4년 중임제·결선투표 도입'</p> <p>13 尹, 나경원 저출산위 부위원장·기후환경대사 해임
- 10.29 참사 수사 결과 발표
- 한은 기준금리 인상 3.25→3.5%</p> | <p>14 尹, UAE·스위스 순방차 출국</p> <p>15 한·UAE 정상회담, 40조 투자 유치</p> <p>16 검찰, '위례·대장동 의혹' 관련 이재명 대표 소환 조사 통보</p> <p>17 野 3당, 이태원 국조특위 결과보고서 채택</p> <p>18 국정원, '국가보안법 위반 혐의' 민노총 본부 등 압수수색</p> |
|---|--|--|--|--|---|

* 내년도 예산안 협상 난항
* 국민의힘 당권 경쟁 본격화, 당원 투표 반영 비율 확대 논의

* 교과서 일부 내용 누락 등 개정교육과정 논란

* 국민의힘 당대표 출마자 가시화

* 이란 외무부, 'UAE의 적, 尹 발언 부적절' / 양국, 상대국 외교관 초치
* '쌍방울그룹 각종 의혹' 김성태 전 회장 귀국 후 검찰 수사·구속

대통령 직무 수행 평가

● 대통령 직무 수행 평가: 최근 6개월

2022~2023년	조사완료 사례수 (명)	대통령 직무 수행 평가			
		잘하고 있다	잘못하고 있다	어느 쪽도 아니다	모름/ 응답거절
7월 3주(19-21)	1,000	32%	60%	2%	7%
7월 4주(26-28)	1,000	28%	62%	3%	8%
8월 1주(02-04)	1,001	24%	66%	2%	8%
8월 2주(09-11)	1,000	25%	66%	2%	6%
8월 3주(16-18)	1,000	28%	64%	2%	6%
8월 4주(23-25)	1,001	27%	64%	3%	7%
9월 1주(8/30-9/1)	1,000	27%	63%	2%	8%
9월 2주(05-09)	추석 기간				
9월 3주(13-15)	1,000	33%	59%	3%	5%
9월 4주(20-22)	1,000	28%	61%	3%	8%
9월 5주(27-29)	1,000	24%	65%	3%	8%
10월 1주(04-06)	1,002	29%	63%	2%	6%
10월 2주(11-13)	1,002	28%	63%	3%	6%
10월 3주(18-20)	1,000	27%	65%	2%	6%
10월 4주(25-27)	1,001	30%	62%	3%	5%
11월 1주(01-03)	1,001	29%	63%	2%	7%
11월 2주(08-10)	1,006	30%	62%	2%	6%
11월 3주(15-17)	1,002	29%	61%	3%	7%
11월 4주(22-24)	1,002	30%	62%	2%	5%
12월 1주(11/29-12/1)	1,000	31%	60%	2%	7%
12월 2주(06-08)	1,000	33%	59%	3%	5%
12월 3주(13-15)	1,001	36%	56%	2%	6%
12월 4주(19-23)	연말 데일리 조사 씬				
12월 5주(26-30)	연말 데일리 조사 씬				
1월 1주(03-05)	1,002	37%	54%	2%	7%
1월 2주(10-12)	1,002	35%	57%	2%	7%
1월 3주(17-19)	1,000	36%	55%	2%	8%

- 한국갤럽 데일리 오피니언 제527호 www.gallup.co.kr

질문) 귀하는 윤석열 대통령이 대통령으로서의 직무를 잘 수행하고 있다고 보십니까, 아니면 잘못 수행하고 있다고 보십니까? (긍정/부정을 답하지 않은 경우 재질문) 굳이 말씀하신다면, '잘하고 있다'와 '잘못하고 있다' 중 어느 쪽입니까?

2023년 1월 3주 (17~19일)	조사완료 사례수 (명)	가중적용 사례수 (명)	대통령 직무 수행 평가			
			잘하고 있다	잘못하고 있다	어느 쪽도 아니다	모름/ 응답거절
전체	1,000	1,000	36%	55%	2%	8%
지역별						
서울	194	188	37%	56%	2%	5%
인천/경기	325	318	36%	55%	2%	7%
강원	31	30	-	-	-	-
대전/세종/충청	93	107	32%	53%	1%	15%
광주/전라	103	97	13%	78%	1%	8%
대구/경북	92	97	56%	37%		7%
부산/울산/경남	149	150	42%	49%	3%	6%
제주	13	13	-	-	-	-
성별						
남성	540	496	35%	59%	2%	4%
여성	460	504	36%	51%	2%	11%
연령별						
18~29세	122	160	31%	49%	2%	19%
30대	123	155	22%	66%	2%	10%
40대	182	185	24%	73%	1%	3%
50대	217	197	35%	63%	2%	1%
60대	199	167	51%	43%	3%	4%
70대 이상	157	137	58%	29%	1%	12%
주요 지지 정당별						
국민의힘	387	371	75%	21%	1%	3%
더불어민주당	316	317	5%	90%	1%	4%
정의당	48	50	-	-	-	-
무당(無黨)층	236	250	24%	53%	4%	20%
직업별						
농/임/어업	29	26	-	-	-	-
자영업	149	139	42%	56%	1%	1%
기능노무/서비스	159	152	31%	61%	2%	6%
사무/관리	292	311	25%	65%	1%	9%
전업주부	192	188	47%	43%	2%	8%
학생	70	89	32%	52%	1%	14%
무직/은퇴/기타	109	96	50%	39%	2%	9%
생활 수준별						
상/중상	172	179	39%	55%	1%	5%
중	455	460	35%	55%	1%	8%
중하	217	214	31%	61%	4%	4%
하	141	131	42%	45%	2%	11%
성향별						
보수	315	313	64%	31%	2%	4%
중도	319	321	29%	63%	2%	6%
진보	243	244	10%	85%	1%	4%
모름/응답거절	123	123	34%	34%	4%	28%
평소 관심이						
많이 있다	206	192	41%	57%		2%
약간 있다	473	470	37%	60%	1%	2%
별로 없다	225	230	32%	54%	4%	10%
전혀 없다/모름	96	109	30%	31%	4%	35%

- 소수점 아래 반올림 때문에 백분율 합계는 ±1 차이 발생 가능하며, 이는 오류가 아님

- 50사례 미만은 수치 제시하지 않음. 한국갤럽 데일리 오피니언 제527호 www.gallup.co.kr

대통령 직무 수행 평가 이유

질문) 어떤 점에서 [잘하고/잘못하고 있다고] 생각하시는지 한 가지만 구체적으로 말씀해 주십시오. (자유응답)

대통령 직무 수행 긍정 평가 이유 2023년 1월 17~19일 (긍정 평가자 359명)		대통령 직무 수행 부정 평가 이유 1월 17~19일 (부정 평가자 548명)	
외교 (+16)	17%	외교 (+13)	15%
경제/민생 (+6)	9%	발언 부주의 (+10)	10%
노조 대응	7%	경험·자질 부족/무능함 (-3)	9%
전반적으로 잘한다 (-3)	6%	전반적으로 잘못한다	7%
국방/안보	6%	독단적/일방적	7%
결단력/추진력/뚝심	5%	소통 미흡 (-3)	7%
공정/정의/원칙 (-4)	5%	경제·민생 살피지 않음 (-4)	6%
주관/소신	3%	통합·협치 부족	5%
열심히 한다/최선을 다한다	3%	서민 정책/복지	2%
전 정권 극복	3%	공정하지 않음	2%
부정부패·비리 척결	2%	이태원 참사·사건 대처 미흡	2%
부동산 정책	1%	여당 내부 갈등	2%
기대감	1%	검찰 개혁 안 됨	2%
서민 정책/복지	1%	전 정부와 마찰/전 정부 탓	1%
진실함/솔직함/거짓없음	1%	노동자 처우 문제/노동 정책	1%
유능함/합리적	1%	대통령 집무실 이전	1%
기타	8%	이재명 수사	1%
모름/응답거절	19%	정책 비전 부족	1%
		진실하지 않음/신뢰 부족	1%
		김건희 여사 행보	1%
		주관·소신 부족/주변에 휘둘림	1%
		기타	9%
		모름/응답거절	8%

- 지난주 대비 ±3%포인트 이상 증감 항목에만 (+/-) 표시. 한국갤럽 데일리 오피니언 제527호

● 정당 지지도: 최근 6개월

2022~2023년	조사완료 사례수 (명)	정당 지지도 (현재 지지하는 정당)					무당층 無黨層
		국민의힘	더불어 민주당	정의당	기타		
7월 3주(19-21)	1,000	39%	33%	4%	0%	24%	
7월 4주(26-28)	1,000	36%	36%	4%	1%	23%	
8월 1주(02-04)	1,001	34%	39%	4%	0%	23%	
8월 2주(09-11)	1,000	34%	37%	4%	0%	24%	
8월 3주(16-18)	1,000	36%	34%	5%	1%	24%	
8월 4주(23-25)	1,001	35%	36%	4%	1%	24%	
9월 1주(8/30-9/1)	1,000	36%	34%	5%	0%	25%	
9월 2주(05-08)	추석 기간						
9월 3주(13-15)	1,000	38%	31%	4%	1%	25%	
9월 4주(20-22)	1,000	34%	34%	5%	0%	27%	
9월 5주(27-29)	1,000	31%	36%	5%	0%	27%	
10월 1주(04-06)	1,002	33%	32%	4%	0%	30%	
10월 2주(11-13)	1,002	32%	38%	3%	1%	25%	
10월 3주(18-20)	1,000	33%	33%	5%	1%	28%	
10월 4주(25-27)	1,001	33%	35%	6%	0%	26%	
11월 1주(01-03)	1,001	32%	34%	5%	0%	29%	
11월 2주(08-10)	1,006	32%	34%	6%	1%	27%	
11월 3주(15-17)	1,002	32%	34%	3%	1%	30%	
11월 4주(22-24)	1,002	32%	33%	5%	1%	29%	
12월 1주(11/29-12/1)	1,000	35%	33%	4%	1%	27%	
12월 2주(06-08)	1,000	36%	32%	5%	0%	26%	
12월 3주(13-15)	1,001	36%	33%	5%	1%	25%	
12월 4주(19-23)	연말 데일리리 조사 씬						
12월 5주(26-30)							
1월 1주(03-05)	1,002	35%	33%	4%	0%	27%	
1월 2주(10-12)	1,002	33%	34%	4%	1%	28%	
1월 3주(17-19)	1,000	37%	32%	5%	1%	25%	

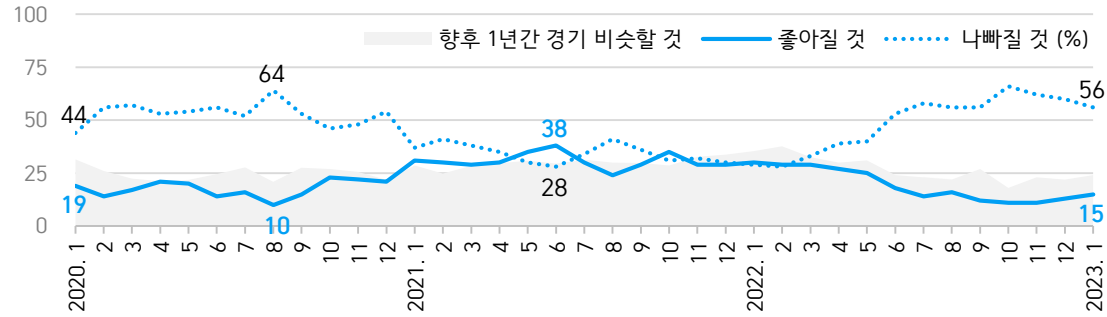
- 한국갤럽 데일리리 오피니언 제527호 www.gallup.co.kr

질문) 귀하는 다음 중 어느 정당을 지지하십니까? 보기를 순환하여 불러드리겠습니다.
 ('모름/없음'인 경우 재질문) 그럼, 본인 성향은 어느 정당에 조금이라도 더 가깝습니까?
 - 국민의힘/더불어민주당/정의당, 그 외 정당(자유응답), 없다

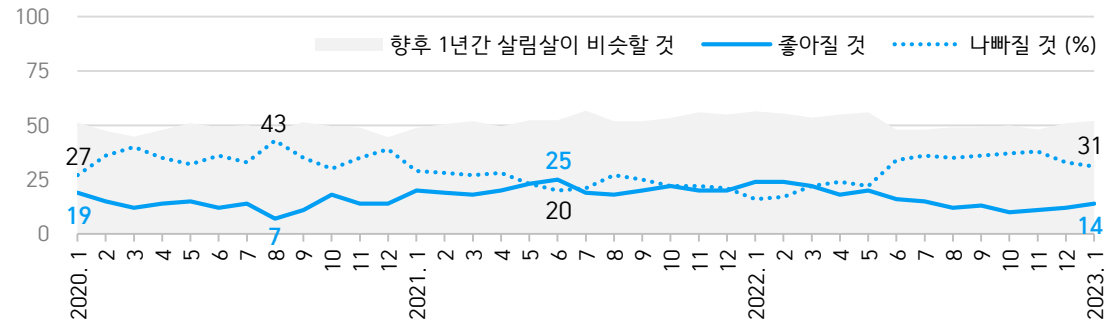
2023년 1월 3주 (17~19일)	조사완료 사례수 (명)	가중적용 사례수 (명)	정당 지지도 (현재 지지하는 정당)					없음	모름 응답 거절
			국민의힘	더불어 민주당	정의당	기타	무당층 無黨層		
전체	1,000	1,000	37%	32%	5%	1%	25%	21%	4%
지역별									
서울	194	188	40%	32%	4%	1%	24%	19%	4%
인천/경기	325	318	35%	29%	4%	1%	30%	25%	5%
강원	31	30	-	-	-	-	-	-	-
대전/세종/충청	93	107	37%	37%	4%	1%	21%	18%	3%
광주/전라	103	97	14%	52%	9%		25%	21%	4%
대구/경북	92	97	51%	19%	7%		23%	19%	3%
부산/울산/경남	149	150	46%	26%	5%	3%	19%	18%	2%
제주	13	13	-	-	-	-	-	-	-
성별									
남성	540	496	39%	30%	5%	1%	25%	21%	4%
여성	460	504	35%	33%	5%	1%	26%	22%	4%
연령별									
18~29세	122	160	32%	17%	5%	1%	45%	34%	11%
30대	123	155	31%	31%	4%		35%	33%	2%
40대	182	185	25%	51%	3%	1%	20%	18%	1%
50대	217	197	34%	36%	8%	2%	20%	18%	2%
60대	199	167	51%	26%	6%	1%	16%	15%	1%
70대 이상	157	137	55%	24%	2%	2%	16%	10%	6%
직업별									
농/임/어업	29	26	-	-	-	-	-	-	-
자영업	149	139	43%	31%	5%	1%	20%	20%	
기능노무/서비스	159	152	32%	38%	3%	2%	25%	20%	5%
사무/관리	292	311	31%	32%	5%	1%	30%	27%	3%
전업주부	192	188	43%	33%	4%	1%	20%	14%	5%
학생	70	89	33%	21%	8%	1%	37%	28%	9%
무직/은퇴/기타	109	96	48%	26%	6%	1%	19%	15%	4%
생활 수준별									
상/중상	172	179	37%	34%	3%	1%	25%	22%	3%
중	455	460	38%	29%	7%	1%	26%	22%	4%
중하	217	214	33%	37%	5%	2%	23%	20%	3%
하	141	131	42%	30%	2%	1%	25%	20%	4%
성향별									
보수	315	313	73%	11%	4%	1%	12%	10%	2%
중도	319	321	28%	30%	5%	2%	36%	34%	2%
진보	243	244	11%	65%	8%	1%	14%	13%	1%
모름/응답거절	123	123	23%	22%	2%		53%	34%	19%
대통령 직무 평소 관심이									
긍정 평가자	378	359	77%	4%	2%	0%	16%	14%	3%
부정 평가자	542	548	14%	52%	8%	2%	24%	22%	2%
평소 많이 있다	206	192	43%	39%	6%	3%	9%	9%	1%
정치에 약간 있다	473	470	42%	34%	5%	0%	19%	18%	1%
별로 없다	225	230	31%	28%	6%	2%	33%	29%	4%
전혀 없다/모름	96	109	17%	16%	2%	1%	64%	43%	21%

- 50사례 미만은 수치 제시하지 않음. 한국갤럽 데일리 오피니언 제527호 www.gallup.co.kr

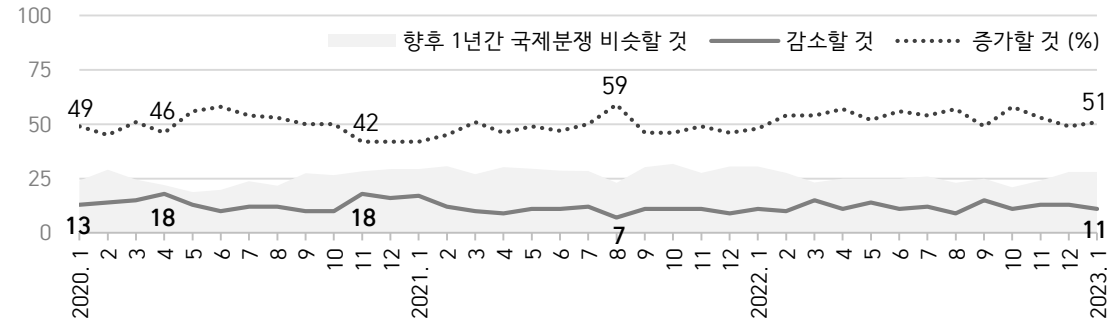
● 경기(국가 경제) 전망: 최근 3년 월별 추이



● 살림살이 전망



● 국제분쟁 증감 전망



- 매월 전국 성인 약 1,000명 전화조사. 각 항목 '비슷하다' 포함 3점 척도. 한국갤럽 데일리 오피니언 제527호

경제 전망: 경기, 살림살이, 국제분쟁 vs 대통령 직무 수행 평가 - 최근 3년 월별 추이

● 향후 1년 경제 전망: 최근 3년 월별 추이

(참고) 대통령 직무 수행 평가

최근 3년	경기(景氣)			살림살이			국제분쟁 증감			대통령 직무 평가			경제 전망 조사 해당 주 기준
	좋아질것 (1)	나빠질것 (2)	Net.S (1)-(2)	좋아질것 (1)	나빠질것 (2)	Net.S (1)-(2)	증가할것 (2)	감소할것 (1)	Net.S (1)-(2)	긍정 (1)	부정 (2)	Net.S (1)-(2)	
2020년 1월	19%	44%	-25	19%	27%	-8	49%	13%	-36	41%	50%	-9	2020년 1월 5주(28~30일) 2월 4주(25~27일) 3월 4주(24~26일) 4월 4주(21~23일) 5월 4주(26~28일) 6월 4주(23~25일) 7월 4주(21~23일) 8월 4주(25~27일) 9월 4주(22~24일) 10월 4주(27~29일) 11월 4주(24~26일) 12월 3주(15~17일)
2월	14%	56%	-42	15%	36%	-21	45%	14%	-31	42%	51%	-9	
3월	17%	57%	-40	12%	40%	-28	51%	15%	-36	55%	39%	16	
4월	21%	53%	-32	14%	35%	-21	46%	18%	-28	62%	30%	32	
5월	20%	54%	-34	15%	32%	-17	56%	13%	-43	65%	25%	40	
6월	14%	56%	-42	12%	36%	-24	58%	10%	-48	52%	39%	13	
7월	16%	52%	-36	14%	33%	-19	54%	12%	-42	45%	48%	-3	
8월	10%	64%	-54	7%	43%	-36	53%	12%	-41	47%	43%	4	
9월	15%	53%	-38	11%	35%	-24	50%	10%	-40	44%	48%	-4	
10월	23%	46%	-23	18%	30%	-12	50%	10%	-40	43%	46%	-3	
11월	22%	48%	-26	14%	35%	-21	42%	18%	-24	40%	48%	-8	
12월	21%	54%	-33	14%	39%	-25	42%	16%	-26	40%	52%	-12	
2021년 1월	31%	37%	-6	20%	29%	-9	42%	17%	-25	38%	52%	-14	2021년 1월 4주(26~28일) 2월 4주(23~25일) 3월 4주(23, 25일) 4월 5주(27~29일) 5월 4주(25~27일) 6월 4주(22~24일) 7월 5주(27~29일) 8월 4주(24~26일) 9월 5주(28~30일) 10월 4주(26~28일) 11월 4주(23~25일) 12월 3주(14~16일)
2월	30%	41%	-11	19%	28%	-9	45%	12%	-33	39%	52%	-13	
3월	29%	38%	-9	18%	27%	-9	51%	10%	-41	34%	59%	-25	
4월	30%	35%	-5	20%	28%	-8	46%	9%	-37	29%	60%	-31	
5월	35%	30%	5	23%	23%	0	49%	11%	-38	37%	52%	-15	
6월	38%	28%	10	25%	20%	5	47%	11%	-36	40%	51%	-11	
7월	30%	34%	-4	19%	21%	-2	50%	12%	-38	40%	53%	-13	
8월	24%	41%	-17	18%	27%	-9	59%	7%	-52	38%	54%	-16	
9월	29%	36%	-7	20%	25%	-5	46%	11%	-35	38%	54%	-16	
10월	35%	31%	4	22%	22%	0	46%	11%	-35	37%	55%	-18	
11월	29%	32%	-3	20%	22%	-2	49%	11%	-38	37%	55%	-18	
12월	29%	30%	-1	20%	21%	-1	46%	9%	-37	37%	54%	-17	
2022년 1월	30%	29%	1	24%	16%	8	48%	11%	-37	42%	51%	-9	2022년 1월 4주(25~27일) 2월 4주(22~24일) 3월 5주(29~31일) 4월 4주(26~28일) 윤석열: 5월 3주(17~19일) 6월 3주(14~16일) 7월 3주(19~21일) 8월 4주(23~25일) 9월 4주(20~22일) 10월 3주(18~20일) 11월 3주(15~17일) 12월 3주(13~15일)
2월	29%	28%	1	24%	17%	7	54%	10%	-44	43%	51%	-8	
3월	29%	33%	-4	22%	22%	0	54%	15%	-39	42%	49%	-7	
4월	27%	39%	-12	18%	24%	-6	57%	11%	-46	45%	49%	-4	
5월	25%	40%	-15	20%	22%	-2	52%	14%	-38	51%	34%	17	
6월	18%	53%	-35	16%	34%	-18	56%	11%	-45	49%	38%	11	
7월	14%	58%	-44	15%	36%	-21	54%	12%	-42	32%	60%	-28	
8월	16%	56%	-40	12%	35%	-23	57%	9%	-48	27%	64%	-37	
9월	12%	56%	-44	13%	36%	-23	49%	15%	-34	28%	61%	-33	
10월	11%	66%	-55	10%	37%	-27	58%	11%	-47	27%	65%	-38	
11월	11%	62%	-51	11%	38%	-27	53%	13%	-40	29%	61%	-32	
12월	13%	60%	-47	12%	33%	-21	49%	13%	-36	36%	56%	-20	
2023년 1월	15%	56%	-41	14%	31%	-17	51%	11%	-40	36%	55%	-19	2023년 1월 3주(17~19일)

- 2017년 9월부터 매월 전국 성인 약 1,000명 전화조사. Net Score: 순(純)지수, 낙관-비관 격차
- 각 항목 전망 '비슷할 것' 포함 3점 척도. 한국갤럽 데일리 오피니언 제527호 www.gallup.co.kr

- Net Score: 순(純)지수, 긍정-부정 격차
- 직무 평가는 긍·부정 2점 척도

질문) 귀하는 앞으로 1년간 **우리나라 경제**가 현재에 비해 다음 중 어떠한 것이라고 보십니까?
- 좋아질 것 / 나빠질 것 / 비슷할 것 (순서 로테이션)

	2023년 1월 3주 (17~19일)	조사완료		향후 1년 경기(景氣) 전망				Net Score (1)-(2)
		사례수 (명)	가중적용 사례수 (명)	좋아질 것 (1)	나빠질 것 (2)	비슷할 것	모름/ 응답거절	
지역별	전체	1,000	1,000	15%	56%	24%	5%	-41
	서울	194	188	16%	58%	22%	4%	-42
	인천/경기	325	318	14%	57%	24%	4%	-43
	강원	31	30	-	-	-	-	-
	대전/세종/충청	93	107	18%	46%	25%	10%	-28
	광주/전라	103	97	8%	65%	25%	2%	-57
	대구/경북	92	97	15%	56%	22%	7%	-41
	부산/울산/경남	149	150	17%	54%	25%	4%	-37
	제주	13	13	-	-	-	-	-
성별	남성	540	496	14%	59%	23%	3%	-45
	여성	460	504	15%	53%	24%	7%	-38
연령별	18~29세	122	160	17%	48%	30%	4%	-31
	30대	123	155	9%	60%	31%	1%	-51
	40대	182	185	11%	66%	23%	0%	-55
	50대	217	197	15%	63%	19%	3%	-48
	60대	199	167	19%	56%	20%	5%	-37
	70대 이상	157	137	22%	39%	20%	19%	-17
주요 지지 정당별	국민의힘	387	371	24%	42%	28%	6%	-18
	더불어민주당	316	317	6%	72%	19%	3%	-66
	정의당	48	50	-	-	-	-	-
	무당(無黨)층	236	250	14%	52%	26%	8%	-38
직업별	농/임/어업	29	26	-	-	-	-	-
	자영업	149	139	14%	63%	17%	5%	-49
	기능노무/서비스	159	152	14%	57%	24%	5%	-43
	사무/관리	292	311	11%	63%	26%	1%	-52
	전업주부	192	188	18%	50%	21%	11%	-32
	학생	70	89	15%	47%	35%	4%	-32
	무직/은퇴/기타	109	96	28%	42%	22%	9%	-14
생활 수준별	상/중상	172	179	20%	56%	23%	1%	-36
	중하	455	460	16%	57%	23%	4%	-41
	중하	217	214	7%	61%	29%	3%	-54
	하	141	131	19%	47%	19%	15%	-28
성향별	보수	315	313	23%	43%	31%	3%	-20
	중도	319	321	11%	64%	24%	1%	-53
	진보	243	244	9%	73%	18%	0%	-64
	모름/응답거절	123	123	16%	38%	16%	29%	-22
대통령 직무 평소 정치에 관심이	긍정 평가자	378	359	28%	36%	29%	7%	-8
	부정 평가자	542	548	7%	74%	18%	1%	-67
	많이 있다	206	192	16%	65%	17%	3%	-49
	약간 있다	473	470	14%	59%	24%	3%	-45
	별로 없다	225	230	14%	50%	28%	8%	-36
	전혀 없다/모름	96	109	20%	40%	27%	13%	-20

- Net Score: 순(純)지수, 낙관-비관 격차

- 50사례 미만은 수치 제시하지 않음. 한국갤럽 데일리 오피니언 제527호 www.gallup.co.kr

질문) 앞으로 1년간 **귀국의 살림살이**가 현재에 비해 어떠한 것이라고 보십니까?
- 좋아질 것 / 나빠질 것 / 비슷할 것 (순서 로테이션)

	2023년 1월 3주 (17~19일)	조사완료		향후 1년 살림살이 전망				Net Score (1)-(2)
		사례수 (명)	가중적용 사례수 (명)	좋아질 것 (1)	나빠질 것 (2)	비슷할 것	모름/ 응답거절	
지역별	전체	1,000	1,000	14%	31%	52%	2%	-17
	서울	194	188	19%	29%	50%	2%	-10
	인천/경기	325	318	9%	31%	58%	2%	-22
	강원	31	30	-	-	-	-	-
	대전/세종/충청	93	107	22%	27%	47%	4%	-5
	광주/전라	103	97	21%	40%	37%	2%	-19
	대구/경북	92	97	9%	29%	60%	2%	-20
	부산/울산/경남	149	150	15%	31%	52%	2%	-16
	제주	13	13	-	-	-	-	-
성별	남성	540	496	15%	33%	51%	2%	-18
	여성	460	504	13%	30%	54%	3%	-17
연령별	18~29세	122	160	22%	17%	59%	2%	5
	30대	123	155	12%	29%	58%	1%	-17
	40대	182	185	13%	39%	48%	1%	-26
	50대	217	197	11%	36%	51%	1%	-25
	60대	199	167	12%	37%	48%	3%	-25
	70대 이상	157	137	14%	26%	52%	8%	-12
주요 지지 정당별	국민의힘	387	371	19%	19%	60%	3%	0
	더불어민주당	316	317	9%	43%	46%	1%	-34
	정의당	48	50	-	-	-	-	-
	무당(無黨)층	236	250	14%	33%	49%	3%	-19
직업별	농/임/어업	29	26	-	-	-	-	-
	자영업	149	139	19%	40%	40%	1%	-21
	기능노무/서비스	159	152	14%	36%	49%	2%	-22
	사무/관리	292	311	14%	30%	56%	1%	-16
	전업주부	192	188	11%	35%	49%	6%	-24
	학생	70	89	15%	16%	66%	3%	-
	무직/은퇴/기타	109	96	16%	25%	55%	4%	-9
생활 수준별	상/중상	172	179	24%	27%	50%	2%	-3
	중하	455	460	12%	26%	60%	2%	-14
	중하	217	214	8%	44%	46%	2%	-36
	하	141	131	17%	40%	38%	4%	-23
성향별	보수	315	313	18%	22%	59%	1%	-4
	중도	319	321	13%	34%	52%	1%	-21
	진보	243	244	10%	42%	47%	1%	-32
	모름/응답거절	123	123	15%	28%	45%	12%	-13
대통령 직무 평소 정치에 관심이	긍정 평가자	378	359	21%	19%	57%	3%	2
	부정 평가자	542	548	9%	41%	49%	1%	-32
	많이 있다	206	192	15%	39%	45%	1%	-24
	약간 있다	473	470	12%	32%	54%	1%	-20
	별로 없다	225	230	14%	24%	61%	1%	-10
	전혀 없다/모름	96	109	20%	31%	39%	10%	-11

- Net Score: 순(純)지수, 낙관-비관 격차

- 50사례 미만은 수치 제시하지 않음. 한국갤럽 데일리 오피니언 제527호 www.gallup.co.kr

질문) 앞으로 1년간 국제적인 분쟁이 현재에 비해 어떠한 것이라고 보십니까?

- 증가할 것 / 감소할 것 / 비슷할 것 (순서 로테이션)

2023년 1월 3주 (17~19일)	조사완료 사례수 (명)	가중적용 사례수 (명)	향후 1년 국제분쟁 증감 전망				Net Score (1)-(2)
			증가할 것 (2)	감소할 것 (1)	비슷할 것	모름/ 응답거절	
전체	1,000	1,000	51%	11%	28%	10%	-40
지역별							
서울	194	188	54%	8%	29%	9%	-46
인천/경기	325	318	52%	12%	29%	7%	-40
강원	31	30	-	-	-	-	-
대전/세종/충청	93	107	46%	16%	26%	12%	-30
광주/전라	103	97	59%	9%	24%	9%	-50
대구/경북	92	97	44%	9%	31%	16%	-35
부산/울산/경남	149	150	49%	10%	30%	11%	-39
제주	13	13	-	-	-	-	-
성별							
남성	540	496	56%	11%	26%	6%	-45
여성	460	504	45%	10%	30%	14%	-35
연령별							
18~29세	122	160	56%	4%	33%	7%	-52
30대	123	155	55%	8%	36%	1%	-47
40대	182	185	63%	12%	22%	3%	-51
50대	217	197	54%	13%	26%	6%	-41
60대	199	167	41%	16%	29%	14%	-25
70대 이상	157	137	28%	10%	26%	36%	-18
주요 지지 정당별							
국민의힘	387	371	47%	14%	27%	12%	-33
더불어민주당	316	317	60%	11%	22%	7%	-49
정의당	48	50	-	-	-	-	-
무당(無黨)층	236	250	43%	6%	37%	13%	-37
직업별							
농/임/어업	29	26	-	-	-	-	-
자영업	149	139	51%	19%	21%	8%	-32
기능노무/서비스	159	152	61%	9%	24%	6%	-52
사무/관리	292	311	57%	10%	28%	4%	-47
전업주부	192	188	36%	9%	32%	22%	-27
학생	70	89	61%	3%	35%	2%	-
무직/은퇴/기타	109	96	37%	15%	27%	21%	-22
생활 수준별							
상/중상	172	179	53%	15%	30%	2%	-38
중	455	460	53%	11%	28%	8%	-42
중하	217	214	51%	9%	32%	8%	-42
하	141	131	43%	8%	25%	25%	-35
성향별							
보수	315	313	45%	15%	33%	7%	-30
중도	319	321	58%	7%	29%	6%	-51
진보	243	244	61%	11%	24%	3%	-50
모름/응답거절	123	123	25%	10%	23%	43%	-15
대통령 직무 평소 관심이							
긍정 평가자	378	359	39%	14%	33%	13%	-25
부정 평가자	542	548	61%	9%	26%	5%	-52
많이 있다	206	192	62%	10%	19%	9%	-52
약간 있다	473	470	51%	11%	30%	8%	-40
별로 없다	225	230	47%	10%	32%	11%	-37
전혀 없다/모름	96	109	36%	10%	33%	21%	-26

- Net Score: 순(純)지수, 낙관-비관 격차

- 50사례 미만은 수치 제시하지 않음. 한국갤럽 데일리 오피니언 제527호 www.gallup.co.kr

설 명절맞이 계획

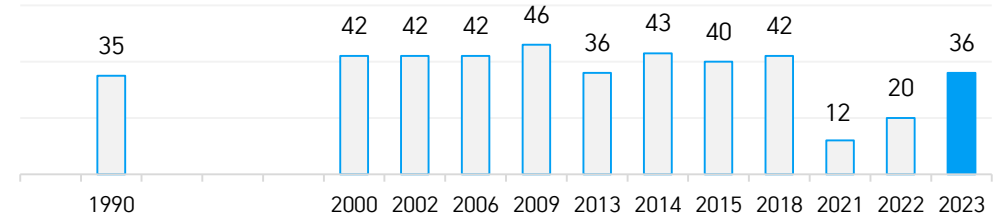
질문) 오는 22일은 음력 1월 1일, 즉 설날입니다.

귀하는 이번 설에 1박 이상의 고향 방문이나 여행 계획이 있습니까?
(있다면) 고향 방문이십니까, 관광 여행이십니까?

	사례수 (명)	설 1박 이상 이동 계획				
		둘 다 계획 있다	고향방문만	여행만	둘 다 계획 없다	모름/ 응답거절
2018년 1월 23~25일	1,004	4%	38%	5%	53%	
2021년 2월 2~4일	1,002	0%	12%	1%	86%	1%
2022년 1월 25~27일	1,000	1%	19%	2%	77%	0%
2023년 1월 17~19일	1,000	3%	33%	5%	59%	1%
지역별						
서울	188	3%	26%	8%	62%	1%
인천/경기	318	3%	31%	4%	61%	1%
강원	30	-	-	-	-	-
대전/세종/충청	107	2%	46%	2%	50%	
광주/전라	97	4%	33%	4%	58%	1%
대구/경북	97	1%	37%	3%	60%	
부산/울산/경남	150	3%	39%	6%	51%	
제주	13	-	-	-	-	-
성별						
남성	496	3%	34%	5%	57%	1%
여성	504	2%	32%	4%	61%	1%
연령별						
18~29세	160	5%	45%	8%	42%	1%
30대	155	3%	47%	5%	46%	
40대	185	4%	47%	4%	44%	
50대	197	2%	27%	6%	65%	1%
60대	167	2%	23%	2%	72%	0%
70대 이상	137		8%	2%	87%	2%
직업별						
농/임/어업	26	-	-	-	-	-
자영업	139	4%	31%	3%	62%	1%
기능노무/서비스	152	1%	33%	5%	61%	0%
사무/관리	311	4%	45%	5%	45%	1%
전업주부	188	2%	21%	2%	72%	2%
학생	89	2%	47%	12%	38%	
무직/은퇴/기타	96	2%	14%	4%	80%	
생활 수준별						
상/중상	179	4%	40%	5%	49%	1%
중	460	3%	35%	5%	58%	
중하	214	2%	35%	5%	57%	
하	131	3%	16%	3%	76%	3%
성향별						
보수	313	2%	31%	5%	62%	
중도	321	4%	33%	4%	58%	0%
진보	244	3%	40%	6%	51%	0%
모름/응답거절	123	1%	27%	3%	66%	4%

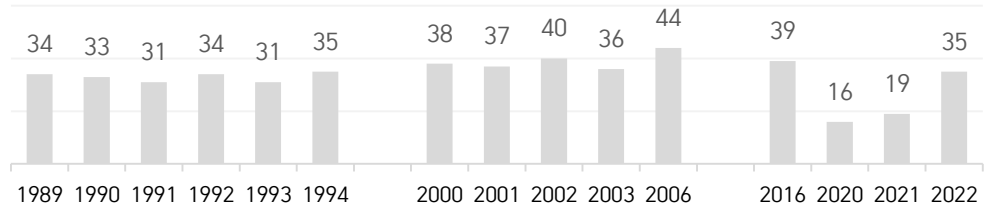
- 50사례 미만은 수치 제시하지 않음. 한국갤럽 데일리 오피니언 제527호 www.gallup.co.kr

● 1990-2023 '오는 설 연휴에 1박 이상 고향 방문 계획 있다' (%)



- '1박 이상 고향 방문, 관광 여행 둘 다 계획' 포함
- 음력 설은 1985년 '민속의 날'로 1일 공휴일 지정. 1989년 '설날'로 개칭돼 사흘간 공휴일 지정
- '음력 설 쇠다': 1989년 82% → 1994년 90% → 1997년 94% → 2006년 94% → 2015년 92%
- 2021년은 코로나19 백신 도입 전, 5인 이상 모임 금지.
- 2022년은 백신 3차 접종 진행, 오미크론 변이 유행. 2023년은 거리두기 해제, 엔데믹 전환 중
- 2009년 이전은 전국 성인 면접조사, 2013년 이후는 전화조사(CATI). 한국갤럽 데일리 오피니언 제527호

(참고) 1989-2022 '오는 추석 연휴에 1박 이상 고향 방문 계획 있다' (%)



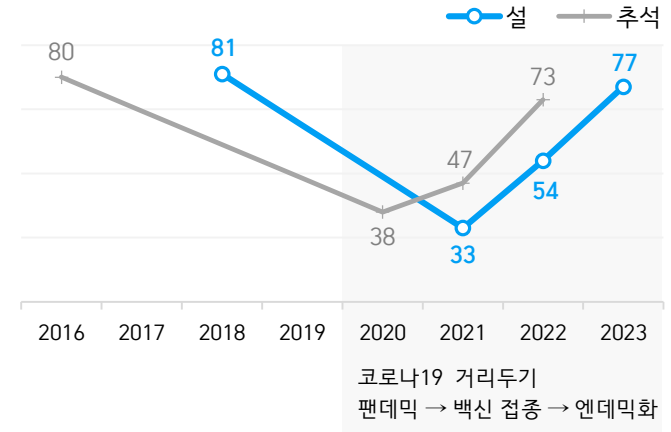
- 2004년 7월 1,000명 이상 사업장부터 주5일제 시행, 이후 점진 확산
- 2006/2022년은 나흘, 2016/2020/2021년 닷새 연휴. 2020/2021년은 코로나19 거리두기, 2022년 해제

질문) 귀하는 이번 설에 1박 이상의 고향 방문이나 여행 계획이 있습니까?
 (있다면) 고향 방문이십니까, 관광 여행이십니까?
 (1박 이상 고향 방문 계획 없는 사람에게만 질문)
 귀하는 이번 설에 따로 사는 가족이나 친척을 만나실 계획이 있습니까, 없습니까?

	사례수 (명)	설에 따로 사는 가족·친척 만날 계획		
		있다	없다	모름/응답거절
2018년 1월 23~25일	1,004	81%	19%	0%
2021년 2월 2~4일 (백신 도입)	1,000	33%	64%	3%
2022년 1월 25~27일	1,000	54%	46%	
2023년 1월 17~19일	1,000	77%	22%	1%
지역별				
서울	188	71%	27%	2%
인천/경기	318	79%	20%	1%
강원	30	-	-	-
대전/세종/충청	107	78%	21%	1%
광주/전라	97	78%	20%	2%
대구/경북	97	80%	20%	
부산/울산/경남	150	81%	19%	
제주	13	-	-	-
성별				
남성	496	76%	23%	1%
여성	504	79%	20%	1%
연령별				
18~29세	160	75%	25%	
30대	155	78%	22%	
40대	185	82%	18%	
50대	197	78%	21%	1%
60대	167	76%	23%	1%
70대 이상	137	73%	24%	3%
직업별				
농/임/어업	26	-	-	-
자영업	139	73%	27%	
기능노무/서비스	152	73%	26%	1%
사무/관리	311	84%	16%	0%
전업주부	188	74%	24%	1%
학생	89	77%	23%	
무직/은퇴/기타	96	74%	23%	3%
생활 수준별				
상/중상	179	79%	21%	1%
중	460	80%	20%	0%
중하	214	78%	22%	
하	131	65%	31%	4%
성향별				
보수	313	76%	23%	1%
중도	321	81%	19%	0%
진보	244	78%	22%	
모름/응답거절	123	70%	27%	3%
1박 이상 귀향 계획 없는 사람	633	64%	34%	1%

- 50사례 미만은 수치 제시하지 않음. 한국갤럽 데일리 오피니언 제527호 www.gallup.co.kr

● 2016-2023 '오는 명절에 따로 사는 가족·친척 만날 계획 있다' (%)

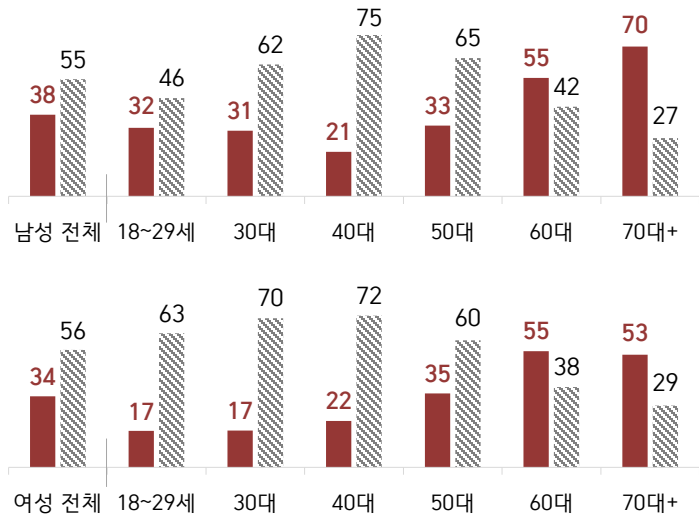


- 연도별 명절 직전 전국 성인 약 1,000명 전화조사(CATI)
- 한국갤럽 데일리 오피니언 제527호 www.gallup.co.kr

월별 통합 교차집계표

● 2023년 1월(1~3주) 통합 대통령 직무 수행 평가 - 성·연령별

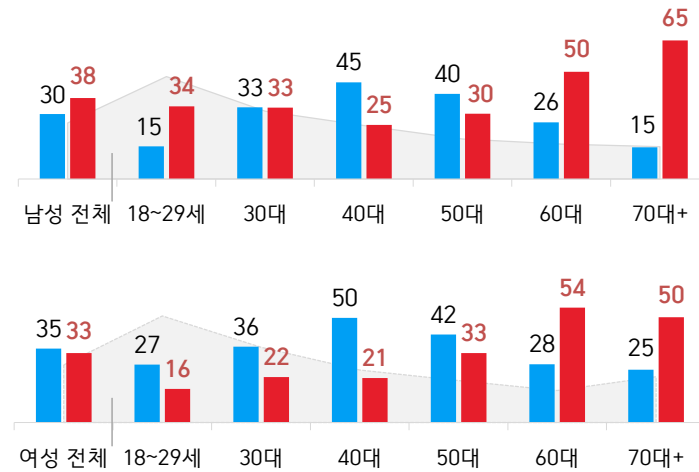
■ 현재 잘하고 있다(직무 긍정률) ▨ 잘못하고 있다(부정률, %)



- 전국 성인 3,001명 전화조사. 한국갤럽 데일리 오피니언 제527호

● 2023년 1월(1~3주) 통합 주요 정당 지지도 - 성·연령별

□ 무당(無黨)층 ■ 더불어민주당 ■ 국민의힘 (%)



- 전국 성인 3,001명 전화조사. 한국갤럽 데일리 오피니언 제527호

2023년 1월(1~3주) 통합	조사완료 사례수 (명)	가중적용 사례수 (명)	윤석열 대통령 직무 수행 평가			
			잘하고 있다	잘못하고 있다	어느 쪽도 아니다	모름/ 응답거절
전체	3,004	3,004	36%	55%	2%	7%
지역별						
서울	576	564	37%	55%	2%	6%
인천/경기	968	954	33%	59%	1%	8%
강원	90	91	37%	47%	5%	11%
대전/세종/충청	303	320	36%	51%	1%	11%
광주/전라	294	293	12%	82%	0%	6%
대구/경북	285	292	54%	36%	3%	7%
부산/울산/경남	448	451	44%	47%	3%	5%
제주	40	38	-	-	-	-
성별						
남성	1,613	1,490	38%	55%	2%	5%
여성	1,391	1,514	34%	56%	2%	9%
연령별						
18~29세	382	499	25%	54%	1%	20%
30대	378	453	24%	66%	2%	8%
40대	507	549	21%	74%	1%	4%
50대	664	586	34%	62%	2%	2%
60대	608	507	55%	40%	3%	2%
70대 이상	465	410	60%	28%	2%	9%
성/ 연령별						
남성 18~29세	223	263	32%	46%	2%	20%
남성 30대	232	233	31%	62%	3%	5%
남성 40대	303	279	21%	75%	1%	3%
남성 50대	352	296	33%	65%	1%	1%
남성 60대	294	247	55%	42%	2%	1%
남성 70대 이상	209	172	70%	27%	1%	2%
여성 18~29세	159	237	17%	63%	1%	19%
여성 30대	146	220	17%	70%	1%	11%
여성 40대	204	270	22%	72%	1%	6%
여성 50대	312	290	35%	60%	2%	3%
여성 60대	314	259	55%	38%	4%	3%
여성 70대 이상	256	239	53%	29%	3%	14%
주요 지지 정당별						
국민의힘	1,125	1,060	78%	17%	2%	3%
더불어민주당	970	982	6%	90%	1%	3%
정의당	133	136	12%	86%	1%	1%
무당(無黨)층	752	804	22%	57%	2%	18%
직업별						
농/임/어업	96	84	54%	41%	1%	5%
자영업	481	453	40%	56%	1%	3%
기능노무/서비스	471	444	34%	57%	3%	6%
사무/관리	853	921	26%	66%	1%	7%
전업주부	578	553	45%	44%	3%	7%
학생	192	246	24%	58%	1%	17%
무직/은퇴/기타	333	303	53%	39%	2%	6%
성향별						
보수	953	912	64%	30%	2%	4%
중도	964	989	28%	64%	1%	6%
진보	722	735	12%	84%	1%	4%
모름/응답거절	365	368	34%	38%	3%	25%
평소 정치에 관심이						
많이 있다	678	626	41%	57%	1%	1%
약간 있다	1,446	1,438	37%	59%	2%	3%
별로 없다	619	646	32%	54%	3%	11%
전혀 없다/모름	261	293	28%	36%	2%	33%

- 50사례 미만은 수치 제시하지 않음. 한국갤럽 데일리 오피니언 제527호 www.gallup.co.kr

2023년 1월(1~3주) 통합	조사완료 사례수 (명)	가중적용 사례수 (명)	정당 지지도				
			국민의힘	더불어 민주당	정의당	기타	무당층 無黨層
전체	3,004	3,004	35%	33%	5%	1%	27%
지역별 서울	576	564	37%	32%	4%	1%	26%
인천/경기	968	954	32%	34%	4%	1%	29%
강원	90	91	35%	25%	3%	1%	36%
대전/세종/충청	303	320	36%	33%	5%	0%	25%
광주/전라	294	293	10%	54%	8%		27%
대구/경북	285	292	51%	19%	4%	0%	26%
부산/울산/경남	448	451	44%	27%	4%	2%	24%
제주	40	38	-	-	-	-	-
성별 남성	1,613	1,490	38%	30%	5%	1%	26%
여성	1,391	1,514	33%	35%	4%	1%	27%
연령별 18~29세	382	499	25%	21%	4%	1%	49%
30대	378	453	28%	35%	3%	1%	34%
40대	507	549	23%	47%	4%	1%	25%
50대	664	586	32%	41%	7%	1%	19%
60대	608	507	52%	27%	5%	0%	16%
70대 이상	465	410	56%	21%	4%	1%	19%
성/연령별 남성 18~29세	223	263	34%	15%	2%	1%	48%
남성 30대	232	233	33%	33%	1%	0%	32%
남성 40대	303	279	25%	45%	4%	1%	25%
남성 50대	352	296	30%	40%	9%	2%	19%
남성 60대	294	247	50%	26%	7%	1%	16%
남성 70대 이상	209	172	65%	15%	5%	1%	15%
여성 18~29세	159	237	16%	27%	6%	1%	50%
여성 30대	146	220	22%	36%	5%	2%	36%
여성 40대	204	270	21%	50%	4%	0%	25%
여성 50대	312	290	33%	42%	5%		20%
여성 60대	314	259	54%	28%	3%	0%	15%
여성 70대 이상	256	239	50%	25%	2%	1%	22%
직업별 농/임/어업	96	84	46%	31%	9%		13%
자영업	481	453	37%	34%	4%	1%	23%
기능노무/서비스	471	444	34%	34%	4%	1%	26%
사무/관리	853	921	29%	37%	5%	1%	29%
전업주부	578	553	42%	33%	3%	0%	22%
학생	192	246	25%	24%	5%	1%	46%
무직/은퇴/기타	333	303	48%	23%	5%	1%	24%
성향별 보수	953	912	71%	13%	2%	1%	13%
중도	964	989	26%	32%	5%	1%	37%
진보	722	735	10%	64%	8%	1%	17%
모름/응답거절	365	368	24%	20%	2%	1%	53%
대통령 긍정 평가자	1,149	1,077	76%	5%	2%	0%	16%
직무 부정 평가자	1,612	1,657	11%	53%	7%	1%	28%
평소 많이 있다	678	626	42%	40%	4%	1%	13%
정치에 약간 있다	1,446	1,438	38%	36%	5%	0%	21%
관심이 별로 없다	619	646	32%	27%	5%	1%	35%
전혀 없다/모름	261	293	17%	14%	3%	0%	66%

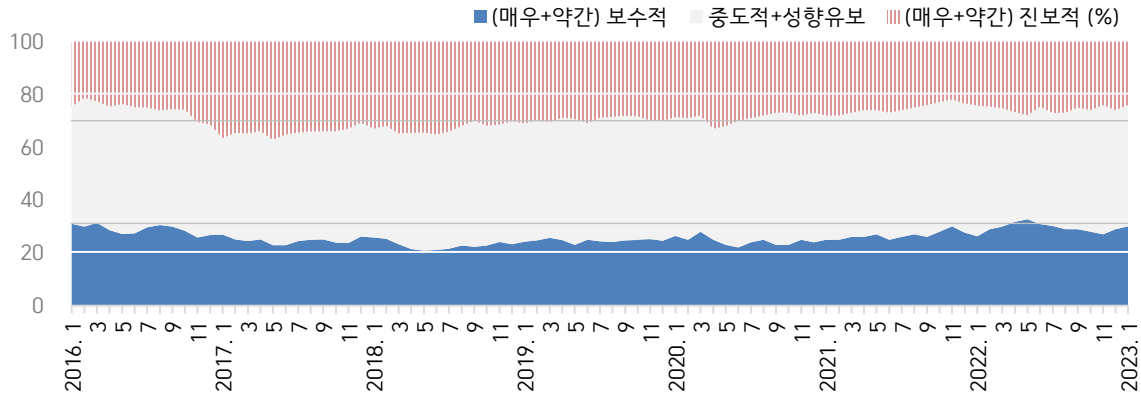
- 50사례 미만은 수치 제시하지 않음. 한국갤럽 데일리 오피니언 제527호 www.gallup.co.kr

2023년 1월(1~3주) 통합	조사완료 사례수 (명)	가중적용 사례수 (명)	주관적 정치 성향				Net Score (1)-(2)
			보수 (1)	중도	진보 (2)	모름/ 응답거절	
전체	3,004	3,004	30%	33%	24%	12%	6
지역별							
서울	576	564	33%	33%	24%	10%	9
인천/경기	968	954	28%	33%	29%	10%	-1
강원	90	91	26%	41%	12%	20%	14
대전/세종/충청	303	320	32%	28%	25%	15%	7
광주/전라	294	293	17%	39%	30%	14%	-13
대구/경북	285	292	36%	29%	18%	18%	18
부산/울산/경남	448	451	38%	31%	20%	11%	18
제주	40	38	-	-	-	-	-
성별							
남성	1,613	1,490	33%	34%	23%	9%	10
여성	1,391	1,514	28%	31%	25%	16%	3
연령별							
18~29세	382	499	27%	33%	24%	16%	3
30대	378	453	25%	42%	25%	8%	0
40대	507	549	20%	40%	33%	6%	-13
50대	664	586	31%	32%	30%	7%	1
60대	608	507	41%	30%	19%	10%	22
70대 이상	465	410	39%	18%	11%	31%	28
성/연령별							
남성 18~29세	223	263	33%	36%	16%	15%	17
남성 30대	232	233	29%	43%	20%	8%	9
남성 40대	303	279	22%	40%	34%	4%	-12
남성 50대	352	296	30%	34%	30%	5%	0
남성 60대	294	247	42%	29%	21%	8%	21
남성 70대 이상	209	172	47%	21%	16%	16%	31
여성 18~29세	159	237	20%	30%	33%	17%	-13
여성 30대	146	220	21%	41%	29%	9%	-8
여성 40대	204	270	19%	41%	32%	8%	-13
여성 50대	312	290	31%	30%	31%	8%	0
여성 60대	314	259	40%	31%	18%	11%	22
여성 70대 이상	256	239	34%	16%	8%	42%	26
주요 지지 정당별							
국민의힘	1,125	1,060	61%	24%	7%	9%	54
더불어민주당	970	982	12%	32%	48%	8%	-36
정의당	133	136	15%	35%	46%	4%	-31
무당(無黨)층	752	804	15%	45%	16%	24%	-1
직업별							
농/임/어업	96	84	41%	24%	17%	18%	24
자영업	481	453	34%	36%	24%	6%	10
기능노무/서비스	471	444	31%	32%	24%	13%	7
사무/관리	853	921	24%	40%	29%	7%	-5
전업주부	578	553	33%	26%	20%	22%	13
학생	192	246	26%	34%	27%	13%	-1
무직/은퇴/기타	333	303	40%	22%	20%	18%	20
대통령 직무							
긍정 평가자	1,149	1,077	54%	26%	8%	12%	46
부정 평가자	1,612	1,657	17%	38%	37%	8%	-20
평소 관심이							
많이 있다	678	626	35%	27%	31%	8%	4
약간 있다	1,446	1,438	33%	33%	27%	7%	6
별로 없다	619	646	26%	40%	18%	16%	8
전혀 없다/모름	261	293	20%	29%	12%	38%	8

- 5점 척도. 보수=(매우+약간) 보수적, 중도='중도적', 진보: '(매우+약간) 진보적'

- 50사례 미만은 수치 제시하지 않음. 한국갤럽 데일리 오피니언 제527호 www.gallup.co.kr

● 주관적 정치 성향 분포: 2016년 1월~2023년 1월 월별 추이




● 주관적 정치 성향: 2016~2020년(1월만 제시), 2021년 1월~2023년 1월(월별)

조사 시기	주관적 정치 성향						(계)			Net Score (보수-진보)
	매우 보수적	약간 보수적	중도적	약간 진보적	매우 진보적	성향 유보	매우+약간 보수적	중도적 + 성향유보	매우+약간 진보적	
2016년 1월	6%	25%	31%	22%	3%	13%	31%	44%	25%	6
2017년 1월	7%	20%	26%	31%	6%	10%	27%	36%	37%	-10
2018년 1월	4%	22%	27%	28%	5%	14%	26%	41%	33%	-7
2019년 1월	5%	19%	30%	26%	5%	15%	24%	45%	31%	-7
2020년 1월	6%	20%	29%	23%	6%	16%	26%	45%	29%	-3
2021년 1월	5%	20%	31%	22%	6%	16%	25%	47%	28%	-3
2월	6%	20%	31%	22%	6%	16%	25%	47%	28%	-3
3월	6%	20%	31%	22%	5%	16%	26%	47%	27%	-1
4월	5%	20%	33%	20%	5%	16%	26%	49%	26%	0
5월	5%	22%	32%	20%	6%	15%	27%	47%	26%	1
6월	5%	20%	31%	21%	5%	17%	25%	48%	27%	-2
7월	6%	20%	31%	21%	6%	17%	26%	48%	26%	0
8월	6%	21%	31%	21%	5%	17%	27%	48%	25%	2
9월	6%	20%	32%	18%	6%	17%	26%	50%	24%	2
10월	7%	21%	32%	19%	5%	16%	28%	49%	23%	5
11월	7%	23%	33%	18%	5%	15%	30%	48%	22%	8
12월	6%	21%	34%	18%	5%	15%	28%	49%	23%	5
2022년 1월	7%	19%	34%	18%	6%	15%	26%	49%	24%	2
2월	8%	21%	32%	19%	6%	14%	29%	46%	25%	4
3월	7%	23%	33%	20%	6%	12%	30%	45%	25%	5
4월	7%	25%	32%	22%	4%	10%	32%	42%	27%	5
5월	8%	25%	30%	23%	5%	9%	33%	39%	28%	5
6월	7%	24%	32%	20%	5%	13%	31%	44%	25%	6
7월	6%	24%	31%	22%	5%	12%	30%	43%	27%	3
8월	6%	23%	33%	22%	5%	11%	29%	44%	27%	2
9월	6%	23%	33%	21%	4%	13%	29%	45%	25%	4
10월	6%	22%	34%	21%	4%	12%	28%	46%	26%	2
11월	6%	22%	35%	19%	5%	14%	27%	49%	24%	3
12월	6%	23%	32%	22%	5%	12%	29%	45%	26%	3
2023년 1월	7%	23%	33%	20%	4%	12%	30%	45%	24%	6

“조사는 결코 화려하거나 스스로 빛나는
업(業)이 아니다. 사회의 명암, 좌우 대립,
빈부 문제, 정보 격차, 과거와 미래 등을
두루 살펴 매 순간 어느 한쪽으로 치우치지
않도록 스스로 경계하며 꾸준히 공부하고
탐구하는 일이다. 때로는 관행과 시류에
맞서야 하고, 때로는 비난과 질시를 묵묵히
견뎌야 한다. 어렵지만 누군가는 반드시
해야 할 일, 힘들지만 그만큼 보람된 일이다.”

조사인의 길, 박무익



한국갤럽조사연구소는 1974년 6월 박무익 회장이 설립한
한국 최초의 법인 형태 조사 전문 회사입니다.

1970년대부터 사회 주요 현안 자체 조사 결과를 발표해 왔으며,
우리 국민의 71%가 한국갤럽을 알고 있습니다.

한국갤럽 홈페이지 갤럽리포트 게시판을 통해 공개한 자료는
모두 한국갤럽의 자산이므로 상업적 용도의 재판매를 금지합니다(→ [FAQ](#)).

기사, 논문, SNS 공유 등 재판매 이외 용도로는
누구나, 무료로, 자유롭게 인용하실 수 있습니다.

인용하실 때는 반드시 출처를 밝혀 주십시오.
가능하면 조사 기간, 방법, 표본크기 등 개요까지 함께 표시하실 것을 권장합니다.

저희는 소수점 아래 수치를 제시하지 않는 것을 원칙으로 하고 있으니,
인용하실 때도 그에 따라 주실 것을 당부합니다.

한국갤럽 조사에 관심 가져주셔서 고맙습니다.

- 매주 새로운 조사 결과를 전합니다: [이메일 뉴스레터 구독 신청](#) | [카카오톡채널 추가](#)
- 문의: 전화 02-3702-2100(대표)/2571/2621/2622 또는 [홈페이지 Q&A](#)
- 주소: (본관) 03167 서울시 종로구 사직로 70, (신관) 03042 서울시 종로구 자하문로 70

이 문서에는 네이버 나눔글꼴과 한글과컴퓨터 함초롬체를 썼습니다.