

한국갤럽 데일리 오피니언

제521호 2022년 11월 4주

대통령 직무 수행 평가, 긍·부정 평가 이유 | 정당 지지도 | 3개 정당별 호감 여부 - 최근 5년 추이 포함 |

도어스테핑 지속 여부 | 금융투자소득세 시행 시기, 주식 투자 여부 | 주요 지표 11월 통합, 2016년 이후 주관적 정치 성향 추이

조사 개요

- 조사기간: 2022년 11월 22~24일
- 표본추출: 무선전화 RDD 표본 프레임에서 무작위 추출(유선전화 RDD 10% 포함)
- 응답방식: 전화조사원 인터뷰
- 조사대상: 전국 만 18세 이상 1,002명
- 표본오차: $\pm 3.1\%$ 포인트(95% 신뢰수준) - 주요 지표 표준오차·신뢰구간·상대표준오차 제시
- 응답률: 9.7%(총 통화 10,378명 중 1,002명 응답 완료)
- 의뢰처: 한국갤럽 자체 조사

갤럽리포트 G20221125

한국갤럽 데일리 오피니언 독자 여러분, 안녕하십니까?

1974년 문을 연 저희 연구소가 지금까지 얻은 명성은
조사에 협조해주시고 관심 있게 봐 주신 분들 덕분입니다.

그에 보답하는 마음에서 1970년대부터 자체 조사 결과로 단행본을
펴냈고, 1990년대에는 조사 전문 데이터베이스를 구축했습니다.
2012년부터는 자체 조사를 정례화해 매주 새로운 결과를 공개하여
누구나 무료로 활용할 수 있도록 했습니다.

여론조사의 홍수 속에 '정확한 자' 하나를 제공하고자 시작한
저희 노력이 여론의 흐름을 읽으시는 데 도움되기를 바랍니다.
한국갤럽에 몸 담고 있는 한 사람, 한 사람은 공정하고 신뢰받는
조사회사로서 사명을 다하기 위해 계속 노력하겠습니다.

한국갤럽 데일리 오피니언은

조사원이 직접 묻고 응답 받는 인터뷰 방식으로 진행합니다.

전국 유권자 대표성을 최대한 확보하고자 무작위발생(RDD: Random Digit Dialing)한 무선전화 번호를 기본 표본추출틀로 합니다.
단, 무선전화만으로는 접근하기 어려운 여성, 고연령대 일부는 무작위발생한 유선전화 조사로 보완합니다(반영 비율 10% 이내).

여론조사 바로보기

자주 물으시는 질문과 답글, 여론조사에 대한 이해를 돕는 한국갤럽 홈페이지 게시물 링크입니다. 클릭하면 연결됩니다.

→ [데일리 오피니언 표본설계: 모집단 정의부터 모수추정까지](#)

→ [전화조사 골백, 폭넓은 여론 수렴을 위한 필수 절차입니다: 콜 차수별 응답자 프로파일·정치적 성향 분석](#)

→ [정치 고관심층 위주 조사는 전체 여론을 왜곡합니다: 정치 관심도와 여론조사](#)

→ [알고 보면 똥썩날썩하지 않습니다: 차기 정치지도자 선호도 질문 방식과 조사방법 간 차이](#)

→ [유·무선전화 표본 혼합 비율에 따른 여론조사 결과 차이](#)

→ [무선전화 RDD, 가상번호, 알뜰폰: 선거여론조사 관점에서 알뜰폰 가입자와 비가입자 간 성향 차이 분석](#)

NEW → [교육수준·생활수준과 정치적 태도: 저학력·저소득층이 더 보수적인가?](#)

→ [조사방법이 다르면 결과도 다릅니다: 같은 시기 상반된 조사 결과가 나오는 이유](#)

→ [표본오차보다 훨씬 작은 변동에 의미를 부여하는 행위는 해석이 아니라 허구\(虛構\)입니다](#)

→ [여론조사 결과는 옳고 그름의 잣대가 아니라, 다양한 의견의 중간점이 어디쯤인지 가능하는 이정표 역할을 할 뿐입니다](#)

→ [평소 정당 지지도는 현시점 유권자의 정당에 대한 태도로, 선거 결과에 대한 예측이 아닙니다](#)

→ [오보\(誤報\)에 가까울 만큼 여론조사에 대한 무지\(無知\)를 드러낸 기사가 많습니다: 부끄러운 여론조사 보도](#)

→ [여론조사는 정치 도구가 아니라 확률과 통계에 기반한 과학적 절차입니다: 한계와 오해](#)

→ [한국갤럽 유무선RDD 전화조사, 선거여론조사 관련 학술 논문 다운로드](#)

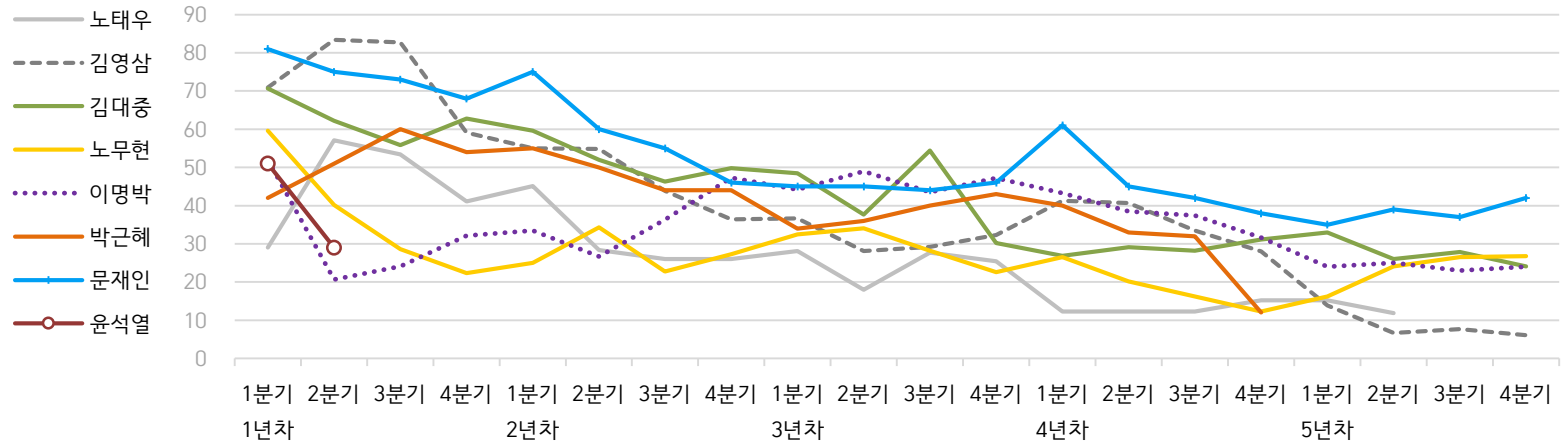
→ [여론조사의 이해와 활용에 관한 다양한 시각을 담은 기사/칼럼/인터뷰](#)

→ [한국갤럽 데일리 오피니언의 시작: 사회적 책임과 중립\(中立\)](#)

→ [The Gallup Legacy at 120 Years: 갤럽 인터내셔널 설립자 조지 갤럽 박사 탄생 120주년을 맞아](#)

한국갤럽 역대 대통령 직무 수행 평가 1988-2022

● 역대 대통령 직무 수행 긍정률 (%)



● 역대 대통령 직무 수행 평가 (%)

대통령	재임	1년차				2년차				3년차				4년차				5년차			
		1분기	2분기	3분기	4분기	1분기	2분기	3분기	4분기	1분기	2분기	3분기	4분기	1분기	2분기	3분기	4분기	1분기	2분기	3분기	4분기
13대 노태우 1988-1993	긍정	29	57	53	41	45	28	26	-	28	18	28	25	12	-	-	15	-	12	-	-
	부정	46	16	25	27	25	41	45	-	40	62	55	54	40	-	-	41	-	56	-	-
14대 김영삼 1993-1998	긍정	71	83	83	59	55	55	44	36	37	28	29	32	41	41	34	28	14	7	8	6
	부정	7	4	6	18	24	21	25	33	34	41	45	39	33	37	40	47	65	74	78	74
15대 김대중 1998-2003	긍정	71	62	56	63	60	52	46	50	49	38	54	30	27	29	28	31	33	26	28	24
	부정	7	11	17	14	16	22	29	24	20	26	18	51	55	52	49	49	41	53	52	56
16대 노무현 2003-2008	긍정	60	40	29	22	25	34	23	27	33	34	28	23	27	20	16	12	16	24	27	27
	부정	19	41	53	62	57	46	60	57	55	53	61	67	63	70	74	79	78	66	64	62
17대 이명박 2008-2013	긍정	52	21	24	32	34	27	36	47	44	49	44	47	43	39	37	32	25	25	23	24
	부정	29	69	65	55	55	55	55	45	45	41	43	41	49	54	55	60	62	58	59	63
18대 박근혜 2013-2017	긍정	42	51	60	54	55	50	44	44	34	36	40	43	40	33	32	12				
	부정	23	23	21	33	34	39	46	45	56	54	51	46	49	53	55	80				
19대 문재인 2017-2022	긍정	81	75	73	68	75	60	55	46	45	45	44	46	61	45	42	38	35	39	37	42
	부정	11	17	19	23	15	30	36	44	45	46	48	46	30	45	48	53	56	53	56	51
20대 윤석열 2022-2027	긍정	50	29																		
	부정	36	61																		

질문) 귀하는 ○○○ 대통령이 대통령으로서의 직무를 잘 수행하고 있다고 보십니까, 아니면 잘못 수행하고 있다고 보십니까?

(긍정/부정을 답하지 않은 경우 재질문) 굳이 말씀하신다면, '잘하고 있다'와 '잘못하고 있다' 중 어느 쪽입니까?

- 역대 대통령 평가에는 모두 동일 질문 방식 적용(2점 척도, 재질문 1회). '잘하고 있다' → 긍정, '잘못하고 있다' → 부정 평가 비율

- 1988~2011년은 분기 내 여러 조사 결과의 중위수, 2012년 이후는 데일리 오피니언 매주 조사의 분기별 평균 기준 제시

- 박근혜 대통령 4년차 4분기 직무 긍정률: 2016년 10월 4주간 평균 24% → 11~12월 6주간 평균 5%. 이후 직무 정치, 2017년 3월 10일 탄핵

- 2013년 18대까지는 2월 취임, 2017년 19대부터 5월 취임. 이후 재임 연차별 1분기는 그해 4~6월, 4분기는 이듬해 1~3월 기준. 한국갤럽 www.gallup.co.kr

주간 응답자 특성표

주요 분석 단위별 표본오차(95% 신뢰수준 기준)와 지역/성/지지정당/직업/생활수준/성향과 연령 분포 구성입니다. 2022년 7월 행정안전부 주민등록인구 기준 8개 권역/성/연령별 셀 가중 결과

- 질문)** - 귀하는 어느 시도에 살고 계십니까? 주소지 기준으로 말씀해 주십시오. (저희가 전화번호를 무작위 추출해 지역을 알지 못합니다.)
- 실례지만, 귀하의 연세는 올해 만으로 어떻게 되십니까?
 - 귀하의 직업은 무엇입니까?
 - 우리 국민들의 생활수준을 상, 중상, 중, 중하, 하의 다섯 단계로 나눈다면 귀댁 생활수준은 어디에 속한다고 생각하십니까?
 - 귀하 본인의 정치적 성향은 다음 중 어디에 해당한다고 생각하십니까? (보기 로테이션 제시) 매우 보수적 / 약간 보수적 / 중도적 / 약간 진보적 / 매우 진보적

응답자 특성표 2022년 11월 4주 (22~24일)	조사완료		가중값 적용 기준		가중값 배율 (B/A)	표본오차 95% 신뢰수준
	사례수 (명) (A)	비율	사례수 (명) (B)	비율		
전체	1,002	100%	1,002	100%	1.00	±3.1%P
지역별						
서울	194	19%	189	19%	0.97	±7.0%P
인천/경기	310	31%	317	32%	1.02	±5.6%P
강원	31	3%	30	3%	0.98	±17.6%P
대전/세종/충청	108	11%	106	11%	0.99	±9.4%P
광주/전라	98	10%	98	10%	1.00	±9.9%P
대구/경북	99	10%	98	10%	0.99	±9.8%P
부산/울산/경남	150	15%	151	15%	1.00	±8.0%P
제주	12	1%	13	1%	1.07	±28.3%P
성별						
남성	534	53%	497	50%	0.93	±4.2%P
여성	468	47%	505	50%	1.08	±4.5%P
연령별						
18~29세	117	12%	170	17%	1.45	±9.1%P
30대	112	11%	151	15%	1.34	±9.3%P
40대	168	17%	184	18%	1.10	±7.6%P
50대	239	24%	196	20%	0.82	±6.3%P
60대	209	21%	165	16%	0.79	±6.8%P
70대 이상	157	16%	136	14%	0.87	±7.8%P

- 표본오차는 조사완료 사례수 기준. 한국갤럽 데일리 오피니언 제521호

- 가중값 적용 기준 사례수는 2022년 7월 행안부 주민등록인구 지역/성/연령비를 따름

응답자 특성표 2022년 11월 4주 (22~24일)	조사완료 사례수 (명)	가중적용 사례수	주민등록인구 기준 가중값 적용 결과					
			연령 분포					
			18~29세	30대	40대	50대	60대	70대+
전체	1,002	1,002	17%	15%	18%	20%	17%	13%
지역별								
서울	194	189	19%	17%	18%	18%	15%	13%
인천/경기	310	317	18%	16%	20%	20%	15%	11%
강원	31	30	-	-	-	-	-	-
대전/세종/충청	108	106	17%	15%	19%	19%	17%	14%
광주/전라	98	98	16%	12%	17%	20%	17%	18%
대구/경북	99	98	15%	13%	17%	20%	18%	16%
부산/울산/경남	150	151	15%	14%	18%	20%	18%	14%
제주	12	13	-	-	-	-	-	-
성별								
남성	534	497	18%	16%	19%	20%	16%	11%
여성	468	505	16%	14%	18%	19%	17%	16%
주요 지지 정당별								
국민의힘	345	322	12%	12%	13%	17%	25%	22%
더불어민주당	333	328	13%	13%	26%	25%	14%	8%
정의당	53	50	14%	11%	22%	26%	16%	11%
무당(無黨)층	265	295	28%	20%	15%	16%	11%	11%
직업별								
농/임/어업	36	30	-	-	-	-	-	-
자영업	164	146	4%	11%	18%	32%	30%	5%
기능노무/서비스	153	152	21%	12%	16%	25%	20%	6%
사무/관리	299	330	17%	30%	27%	18%	7%	1%
전업주부	198	186	1%	5%	19%	21%	22%	33%
학생	46	59	-	-	-	-	-	-
무직/은퇴/기타	106	98	18%	2%	8%	7%	19%	45%
생활 수준별								
상/중상	290	288	18%	14%	14%	16%	22%	15%
중	323	323	16%	19%	21%	22%	14%	8%
중하	258	257	17%	14%	24%	22%	15%	7%
하	131	134	20%	6%	10%	16%	13%	35%
성향별								
보수	180	179	23%	18%	16%	23%	16%	3%
중도	465	468	19%	16%	19%	20%	16%	11%
진보	180	178	12%	13%	23%	19%	16%	18%
모름/응답거절	142	138	11%	10%	14%	18%	22%	25%
평소 정치에 관심이								
많이 있다	265	249	6%	14%	25%	24%	21%	10%
약간 있다	468	457	18%	12%	19%	22%	17%	13%
별로 없다	183	198	19%	22%	15%	13%	13%	18%
전혀 없다/모름	86	98	37%	15%	7%	12%	12%	17%

- 50사례 미만은 수치 제시하지 않음. 한국갤럽 데일리 오피니언 제521호 www.gallup.co.kr

조사완료 응답자 특성표

2022년 11월 4주 (22~24일)		조사완료 사례수 (명)			가중적용 기준 사례수 (명)		
		계	남성	여성	계	남성	여성
전국	합계	1,002	534	468	1,002	497	505
	18~29세	117	68	49	170	89	81
	30대	112	66	46	151	78	73
	40대	168	101	67	184	94	91
	50대	239	126	113	196	99	97
	60대	209	103	106	165	81	84
	70대 이상	157	70	87	136	56	80
서울	소계	194	101	93	189	91	98
	18~29세	33	19	14	36	17	19
	30대	22	13	9	32	16	16
	40대	27	14	13	33	16	17
	50대	44	23	21	34	17	17
	60대	38	19	19	29	14	15
	70대 이상	30	13	17	24	10	14
인천/경기	소계	310	175	135	317	159	158
	18~29세	34	26	8	56	29	27
	30대	38	24	14	52	27	25
	40대	56	38	18	63	32	31
	50대	80	42	38	64	32	31
	60대	60	29	31	48	24	24
	70대 이상	42	16	26	35	15	20
강원	소계	31	16	15	30	15	15
	18~29세	3	1	2	5	3	2
	30대	2	1	1	4	2	2
	40대	5	1	4	5	3	2
	50대	8	5	3	6	3	3
	60대	8	5	3	6	3	3
	70대 이상	5	3	2	5	2	3
대전/세종/충청	소계	108	55	53	106	54	53
	18~29세	14	6	8	18	10	8
	30대	12	6	6	16	8	7
	40대	21	12	9	20	10	10
	50대	25	13	12	20	11	10
	60대	21	10	11	18	9	9
	70대 이상	15	8	7	15	6	9

(오른쪽 표로 이어짐)

(왼쪽 표에서 이어짐)		조사완료 사례수 (명)			가중적용 기준 사례수 (명)		
		계	남성	여성	계	남성	여성
광주/전라	소계	98	50	48	98	49	49
	18~29세	6	3	3	16	8	7
	30대	11	6	5	12	6	6
	40대	16	9	7	17	9	8
	50대	24	12	12	19	10	9
	60대	21	10	11	17	8	8
	70대 이상	20	10	10	17	7	10
대구/경북	소계	99	49	50	98	48	49
	18~29세	14	5	9	15	8	7
	30대	7	4	3	13	7	6
	40대	17	11	6	17	9	8
	50대	24	12	12	20	10	10
	60대	21	10	11	18	9	9
	70대 이상	16	7	9	16	6	9
부산/울산/경남	소계	150	81	69	151	75	76
	18~29세	10	7	3	23	13	11
	30대	20	12	8	21	11	10
	40대	24	16	8	27	14	13
	50대	32	17	15	30	15	15
	60대	37	18	19	28	13	14
	70대 이상	27	11	16	22	9	13
제주	소계	12	7	5	13	6	6
	18~29세	3	1	2	2	1	1
	30대				2	1	1
	40대	2		2	3	1	1
	50대	2	2		3	1	1
	60대	3	2	1	2	1	1
	70대 이상	2	2		2	1	1

중앙선거여론조사심의위원회 선거여론조사기준에 따라 지역(8개 권역)/성/연령별 조사완료 사례수와 가중값 적용 기준 사례수를 함께 제시합니다.

각 사례수 합계나 소계는 최대 ±2까지 차이가 날 수 있습니다.

1,000명을 권역(8)*성(2)*연령대(6)=96개 셀별 할당 시

소수점 아래 반올림이 발생하기 때문입니다.

이는 조사 결과 해석에는 어떤 영향도 주지 않는 자연스럽고 불가피한 현상입니다.

가중값 적용 기준 사례수는 2022년 7월 말 행안부 주민등록인구 기반입니다.

한국갤럽 데일리 오피니언은

유·무선전화 RDD 번호를 단순확률추출해 조사하고

전국 유권자를 대표할 수 있도록 지역, 성, 연령대 등 세부 특성 층별로

사후층화 가중을 적용하여 모집단 특성인 모수를 추정합니다.

→ [데일리 오피니언 표본설계: 모집단 정의부터 모수추정까지](#)

주요 조사 결과(대통령 직무 수행 평가, 정당 지지도)에 대한

모수 추정치의 신뢰 범위와 정도를 나타내는 95% 신뢰구간과 상대표준오차를

고려하여 해석하시길 바랍니다.

95% 신뢰구간

모수가 이 구간 안에 있을 확률이 95%라는 의미입니다.

이 구간 안에서의 수치 변동은 실제 변화인지 오차인지 단정할 수 없습니다.

상대표준오차

통계 신뢰성 지표로, 수치가 작을수록 더 신뢰할 수 있습니다.

(참고) 캐나다 통계청 표본조사 상대표준오차 기준

- 0.0 ~ 4.9%: 매우 우수(Excellent)

- 5.0 ~ 9.9%: 우수(Very Good)

- 10.0 ~ 14.9%: 좋음(Good)

- 15.0 ~ 24.9%: 허용 가능(Acceptable)

- 25.0 ~ 34.9%: 주의사항과 함께 사용 가능(Use with caution)

- 35.0% 이상: 공표 시 신뢰 불가(Too unreliable to publish)

출처: Butcher, B. & Elliot, D. (1986)

<표본오차 매뉴얼: A sampling errors manual>(통계청 표본관리과 역). p.8.

● 대통령 직무 수행 평가 표준오차, 신뢰구간, 상대표준오차

2022년 11월 4주 (22~24일)	조사완료 사례수 (명)	대통령 직무 수행 평가	추정치	표준 오차	95% 신뢰구간		상대 표준오차
					하한	상한	
전체	1,002	잘하고 있다 잘못하고 있다	30% 62%	1.4% 1.6%	28% 59%	33% 65%	4.6% 2.5%
지역별 서울	194	잘하고 있다 잘못하고 있다	34% 62%	3.3% 3.4%	28% 55%	41% 68%	9.7% 5.5%
인천/경기	310	잘하고 있다 잘못하고 있다	24% 66%	2.4% 2.9%	20% 61%	29% 72%	9.7% 4.3%
강원	31	잘하고 있다 잘못하고 있다		10.5% 10.6%			23.5% 22.4%
대전/세종/충청	108	잘하고 있다 잘못하고 있다	32% 62%	4.0% 4.4%	24% 53%	40% 70%	12.7% 7.2%
광주/전라	98	잘하고 있다 잘못하고 있다	13% 79%	3.3% 4.7%	8% 68%	21% 87%	25.1% 5.9%
대구/경북	99	잘하고 있다 잘못하고 있다	47% 47%	4.4% 4.6%	39% 38%	56% 56%	9.3% 9.8%
부산/울산/경남	150	잘하고 있다 잘못하고 있다	37% 55%	4.4% 4.5%	29% 46%	46% 64%	11.9% 8.2%
제주	12	잘하고 있다 잘못하고 있다		4.8% 4.8%			73.7% 5.2%
성별 남성	534	잘하고 있다 잘못하고 있다	30% 64%	1.9% 2.1%	27% 60%	34% 68%	6.3% 3.3%
여성	468	잘하고 있다 잘못하고 있다	30% 61%	2.0% 2.3%	27% 56%	35% 65%	6.7% 3.7%
연령별 18~29세	117	잘하고 있다 잘못하고 있다	19% 68%	3.7% 5.0%	12% 57%	27% 77%	19.7% 7.5%
30대	112	잘하고 있다 잘못하고 있다	20% 72%	3.8% 4.2%	13% 63%	28% 79%	19.2% 5.9%
40대	168	잘하고 있다 잘못하고 있다	21% 76%	3.3% 3.5%	15% 69%	28% 82%	15.9% 4.6%
50대	239	잘하고 있다 잘못하고 있다	28% 68%	2.8% 3.0%	23% 62%	34% 73%	9.9% 4.4%
60대	209	잘하고 있다 잘못하고 있다	45% 50%	3.2% 3.3%	38% 44%	51% 57%	7.3% 6.6%
70대 이상	157	잘하고 있다 잘못하고 있다	55% 35%	3.9% 3.7%	47% 28%	62% 43%	7.2% 10.6%

- 50사례 미만은 추정치 제시하지 않음. 한국갤럽 데일리 오피니언 제521호 www.gallup.co.kr

● 주요 정당 지지도 표준오차, 신뢰구간, 상대표준오차 (1/2)

2022년 11월 4주 (22~24일)	조사완료 사례수 (명)	지지 정당	추정치	표준 오차	95% 신뢰구간		상대 표준오차
					하한	상한	
전체	1,002	국민의힘	32%	1.5%	29%	35%	4.5%
		더불어민주당	33%	1.5%	30%	36%	4.6%
		정의당	5%	0.7%	4%	7%	13.9%
		무당(無黨)층	29%	1.6%	26%	33%	5.4%
지역별 서울	194	국민의힘	33%	3.3%	27%	40%	9.8%
		더불어민주당	32%	3.4%	26%	39%	10.7%
		정의당	6%	1.9%	3%	11%	31.6%
		무당층	28%	3.4%	22%	36%	12.2%
인천/경기	310	국민의힘	26%	2.4%	22%	31%	9.3%
		더불어민주당	40%	3.1%	35%	47%	7.6%
		정의당	4%	1.0%	2%	6%	26.2%
		무당층	29%	2.9%	24%	35%	10.1%
강원	31	국민의힘		10.5%			21.8%
		더불어민주당		9.3%			34.1%
		정의당					
		무당층		9.2%			37.4%
대전/세종/충청	108	국민의힘	33%	4.4%	25%	43%	13.2%
		더불어민주당	29%	4.5%	21%	38%	15.4%
		정의당	7%	2.6%	3%	14%	36.1%
		무당층	30%	4.8%	22%	40%	15.6%
광주/전라	98	국민의힘	12%	3.2%	7%	20%	26.5%
		더불어민주당	44%	5.2%	34%	54%	11.8%
		정의당	8%	2.5%	4%	14%	32.2%
		무당층	34%	4.4%	26%	43%	12.7%
대구/경북	99	국민의힘	55%	5.2%	45%	65%	9.4%
		더불어민주당	13%	3.3%	8%	21%	24.7%
		정의당	4%	2.4%	1%	13%	55.3%
		무당층	26%	5.0%	17%	37%	19.3%
부산/울산/경남	150	국민의힘	38%	4.4%	30%	47%	11.5%
		더불어민주당	24%	3.3%	19%	32%	13.6%
		정의당	6%	2.0%	3%	11%	35.6%
		무당층	32%	4.4%	24%	41%	13.7%
제주	12	국민의힘		13.7%			61.1%
		더불어민주당		18.2%			29.5%
		정의당					
		무당층		14.9%			93.7%

- 50사례 미만은 추정치 제시하지 않음. 한국갤럽 데일리 오피니언 제521호 www.gallup.co.kr

● 주요 정당 지지도 표준오차, 신뢰구간, 상대표준오차 (2/2)

2022년 11월 4주 (22~24일)	조사완료 사례수 (명)	지지 정당	추정치	표준 오차	95% 신뢰구간		상대 표준오차
					하한	상한	
성별 남성	534	국민의힘	34%	2.1%	30%	38%	6.1%
		더불어민주당	31%	1.9%	27%	35%	6.2%
		정의당	5%	1.0%	4%	8%	18.0%
		무당층	29%	2.0%	25%	33%	7.0%
여성	468	국민의힘	30%	2.1%	27%	35%	6.8%
		더불어민주당	34%	2.3%	30%	39%	6.8%
		정의당	5%	1.0%	3%	7%	21.6%
		무당층	30%	2.5%	26%	35%	8.1%
연령별 18~29세	117	국민의힘	22%	3.9%	15%	30%	18.0%
		더불어민주당	26%	4.3%	18%	35%	16.5%
		정의당	4%	1.6%	2%	9%	38.3%
		무당층	48%	5.3%	38%	58%	11.0%
30대	112	국민의힘	27%	4.3%	19%	36%	16.0%
		더불어민주당	29%	4.2%	21%	38%	14.6%
		정의당	4%	2.1%	1%	11%	55.5%
		무당층	39%	4.9%	30%	49%	12.6%
40대	168	국민의힘	22%	3.4%	16%	29%	15.1%
		더불어민주당	47%	4.1%	39%	55%	8.6%
		정의당	6%	1.9%	3%	11%	31.5%
		무당층	24%	3.5%	18%	32%	14.6%
50대	239	국민의힘	28%	2.8%	23%	34%	10.0%
		더불어민주당	41%	3.1%	35%	47%	7.7%
		정의당	7%	1.6%	4%	11%	24.1%
		무당층	24%	2.8%	19%	30%	11.9%
60대	209	국민의힘	48%	3.4%	41%	54%	7.0%
		더불어민주당	29%	3.0%	23%	35%	10.5%
		정의당	5%	1.5%	3%	9%	30.9%
		무당층	19%	2.8%	14%	25%	15.1%
70대 이상	157	국민의힘	52%	3.9%	44%	59%	7.5%
		더불어민주당	19%	3.0%	14%	26%	15.8%
		정의당	4%	1.6%	2%	9%	37.6%
		무당층	24%	3.5%	18%	32%	14.5%

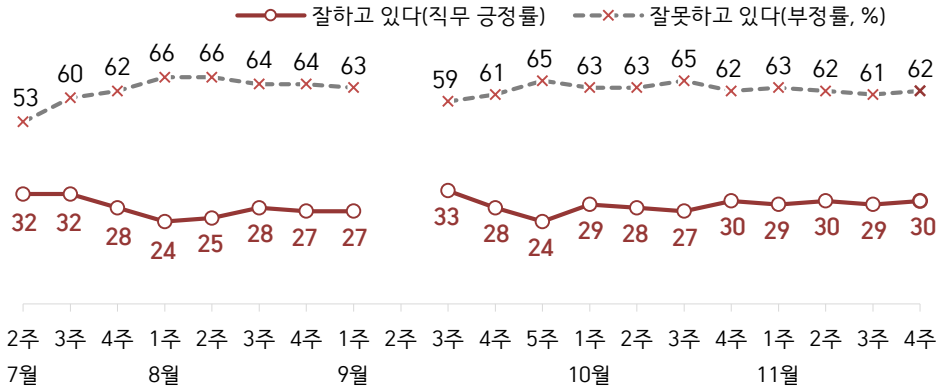
- 한국갤럽 데일리 오피니언 제521호 www.gallup.co.kr

대통령 직무 수행 평가, 정당 지지도: 최근 20주 지표 추이


매주 화~목 조사 | 무선전화 RDD 조사(유선전화 RDD 보완) | 매주 유효표본 약 1,000명 | 표본오차 ±3.1%포인트(95% 신뢰수준)

질문) 귀하는 윤석열 대통령이 대통령으로서의 직무를 잘 수행하고 있다고 보십니까, 아니면 잘못 수행하고 있다고 보십니까? (긍정/부정을 답하지 않은 경우 재질문) 굳이 말씀하신다면, '잘하고 있다'와 '잘못하고 있다' 중 어느 쪽입니까?

● 대통령 직무 수행 평가: 2022년, 최근 20주



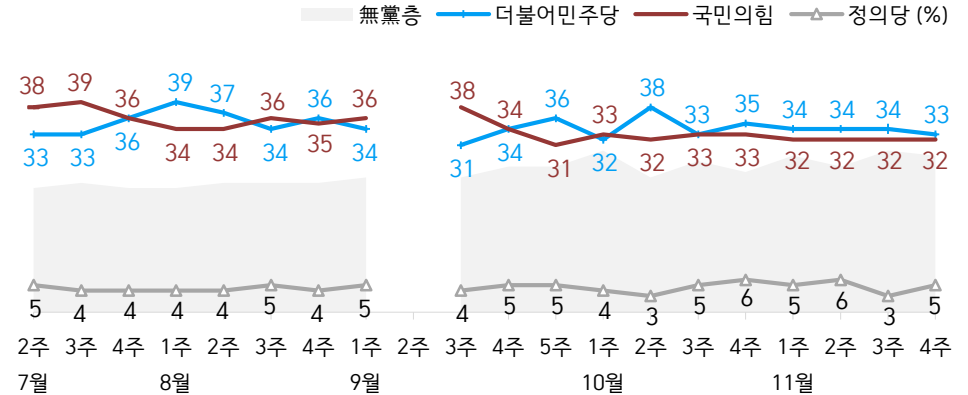
● 대통령 직무 수행 평가 2022



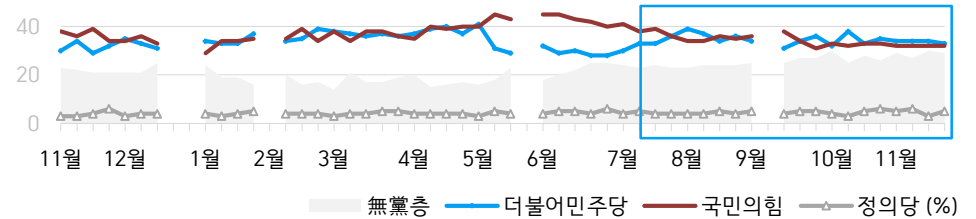
- 2022년 3월 9일 당선, 5월 10일 취임. 5월 4주(지방선거 직전), 9월 2주(추석) 조사 생략
 - 매주 전국 유권자 약 1,000명 전화조사. 한국갤럽 데일리 오피니언 제521호 www.gallup.co.kr

질문) 귀하는 다음 중 어느 정당 또는 단체를 지지하십니까? 보기를 순환하여 불러드리겠습니다. ('모름/없음'인 경우 재질문) 그럼, 본인 성향은 어느 정당/단체에 조금이라도 더 가깝습니까?
 - 원내 2인 이상 정당 기준 보기 제시

● 정당 지지도: 2022년, 최근 20주



● 주요 정당 지지도 2021-2022

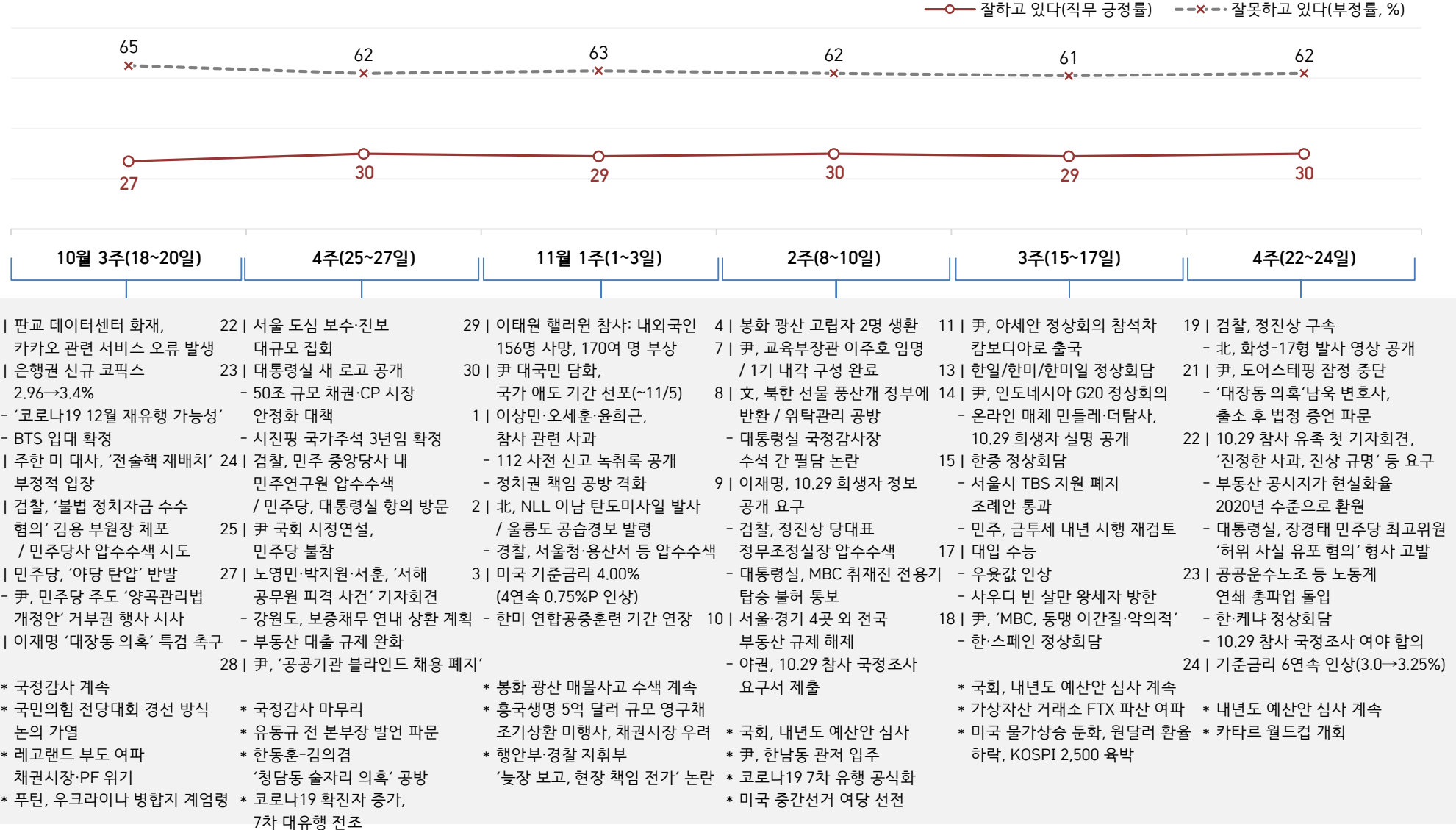


- 무당(無黨)층='현재 지지하는 정당 없음/모름/응답거절'
 - 2021년 12월 4~5주(연말), 2022년 2월 1주(설), 5월 4주(지방선거 직전), 9월 2주(추석) 조사 생략
 - 매주 전국 유권자 약 1,000명 전화조사. 한국갤럽 데일리 오피니언 제521호 www.gallup.co.kr

최근 6주간 대통령 직무 수행 평가와 주요 정치 이슈

질문) 귀하는 윤석열 대통령이 대통령으로서의 직무를 잘 수행하고 있다고 보십니까, 혹은 잘못 수행하고 있다고 보십니까?
(긍정/부정을 답하지 않은 경우 재질문) 굳이 말씀하신다면, '잘하고 있다'와 '잘못하고 있다' 중 어느 쪽입니까?

● 대통령 직무 수행 평가: 2022년, 최근 6주



대통령 직무 수행 평가

● 대통령 직무 수행 평가: 최근 6개월

2022년	조사완료 사례수 (명)	대통령 직무 수행 평가			
		잘하고 있다	잘못하고 있다	어느 쪽도 아니다	모름/ 응답거절
5월 4주(23-27)		지방선거 직전 주			
6월 1주(02)	1,001	53%	34%	2%	11%
6월 2주(07-09)	1,000	53%	33%	2%	12%
6월 3주(14-16)	1,000	49%	38%	3%	11%
6월 4주(21-23)	1,000	47%	38%	3%	12%
6월 5주(28-30)	1,000	43%	42%	3%	12%
7월 1주(05-07)	1,000	37%	49%	3%	11%
7월 2주(12-14)	1,003	32%	53%	5%	10%
7월 3주(19-21)	1,000	32%	60%	2%	7%
7월 4주(26-28)	1,000	28%	62%	3%	8%
8월 1주(02-04)	1,001	24%	66%	2%	8%
8월 2주(09-11)	1,000	25%	66%	2%	6%
8월 3주(16-18)	1,000	28%	64%	2%	6%
8월 4주(23-25)	1,001	27%	64%	3%	7%
9월 1주(8/30-9/1)	1,000	27%	63%	2%	8%
9월 2주(05-09)		추석 기간			
9월 3주(13-15)	1,000	33%	59%	3%	5%
9월 4주(20-22)	1,000	28%	61%	3%	8%
9월 5주(27-29)	1,000	24%	65%	3%	8%
10월 1주(04-06)	1,002	29%	63%	2%	6%
10월 2주(11-13)	1,002	28%	63%	3%	6%
10월 3주(18-20)	1,000	27%	65%	2%	6%
10월 4주(25-27)	1,001	30%	62%	3%	5%
11월 1주(01-03)	1,001	29%	63%	2%	7%
11월 2주(08-10)	1,006	30%	62%	2%	6%
11월 3주(15-17)	1,002	29%	61%	3%	7%
11월 4주(22-24)	1,002	30%	62%	2%	5%

- 한국갤럽 데일리 오피니언 제521호 www.gallup.co.kr

질문) 귀하는 윤석열 대통령이 대통령으로서의 직무를 잘 수행하고 있다고 보십니까, 아니면 잘못 수행하고 있다고 보십니까? (긍정/부정을 답하지 않은 경우 재질문) 굳이 말씀하신다면, '잘하고 있다'와 '잘못하고 있다' 중 어느 쪽입니까?

2022년 11월 4주 (22~24일)	조사완료 사례수 (명)	가중적용 사례수 (명)	대통령 직무 수행 평가			
			잘하고 있다	잘못하고 있다	어느 쪽도 아니다	모름/ 응답거절
전체	1,002	1,002	30%	62%	2%	5%
지역별						
서울	194	189	34%	62%	1%	3%
인천/경기	310	317	24%	66%	3%	6%
강원	31	30	-	-	-	-
대전/세종/충청	108	106	32%	62%	2%	5%
광주/전라	98	98	13%	79%	1%	7%
대구/경북	99	98	47%	47%	3%	4%
부산/울산/경남	150	151	37%	55%	2%	6%
제주	12	13	-	-	-	-
성별						
남성	534	497	30%	64%	2%	4%
여성	468	505	30%	61%	2%	6%
연령별						
18~29세	117	172	19%	68%	1%	13%
30대	112	149	20%	72%	4%	5%
40대	168	184	21%	76%	1%	2%
50대	239	196	28%	68%	3%	1%
60대	209	166	45%	50%	3%	2%
70대 이상	157	135	55%	35%	1%	9%
주요 지지 정당별						
국민의힘	345	322	67%	25%	5%	3%
더불어민주당	333	328	4%	94%		2%
정의당	53	50	16%	82%		2%
무당(無黨)층	265	295	22%	64%	2%	11%
직업별						
농/임/어업	36	30	-	-	-	-
자영업	164	146	26%	70%	3%	1%
기능노무/서비스	153	152	26%	64%	4%	6%
사무/관리	299	330	23%	71%	2%	4%
전업주부	198	186	43%	49%	1%	6%
학생	46	59	-	-	-	-
무직/은퇴/기타	106	98	47%	41%	2%	10%
생활수준별						
상/중상	180	179	30%	64%	4%	3%
중하	465	468	29%	64%	2%	4%
하	180	178	27%	68%	2%	3%
성향별						
보수	290	288	56%	38%	4%	3%
중도	323	323	23%	71%	3%	3%
진보	258	257	9%	89%		3%
모름/응답거절	131	134	35%	43%	1%	21%
평소 관심이						
많이 있다	265	249	30%	67%	2%	1%
정치에 약간 있다	468	457	31%	64%	2%	2%
별로 없다	183	198	27%	63%	4%	6%
전혀 없다/모름	86	98	31%	42%	1%	27%

- 소수점 아래 반올림 때문에 백분율 합계는 ±1 차이 발생 가능하며, 이는 오류가 아님

- 50사례 미만은 수치 제시하지 않음. 한국갤럽 데일리 오피니언 제521호 www.gallup.co.kr

대통령 직무 수행 평가 이유

질문) 어떤 점에서 [잘하고/잘못하고 있다고] 생각하시는지 한 가지만 구체적으로 말씀해 주십시오. (자유응답)

대통령 직무 수행 긍정 평가 이유 2022년 11월 22~24일 (긍정 평가자 304명)		대통령 직무 수행 부정 평가 이유 11월 22~24일 (부정 평가자 626명)	
외교 (+8)	20%	경험·자질 부족/무능함	10%
전반적으로 잘한다	8%	독단적/일방적 (+3)	9%
열심히 한다/최선을 다한다 (-4)	5%	소통 미흡	8%
공정/정의/원칙	5%	외교	8%
경제/민생 (+4)	5%	전반적으로 잘못한다	7%
국방/안보 (-4)	5%	경제·민생 살피지 않음	7%
주관/소신	4%	언론 탄압/MBC 대응 (+3)	6%
진실함/솔직함/거짓없음	3%	이태원 참사·사건 대처 미흡 (-3)	5%
결단력/추진력/똥심	3%	통합·협치 부족	3%
전 정권 극복	3%	인사(人事) (-4)	2%
부정부패·비리 척결 (+3)	3%	진실하지 않음/신뢰 부족	2%
소통	2%	책임 회피	2%
기대감	2%	오만함	2%
부동산 정책	2%	사정 정국/이재명 수사	1%
변화/쇄신	2%	공약 실천 미흡	1%
언론 문제/MBC 대응	2%	검찰 개혁 안 됨	1%
유능함/합리적	1%	직무 태도	1%
이재명 수사	1%	주관·소신 부족/주변에 휘둘림	1%
국민을 위함	1%	공정하지 않음	1%
서민 정책/복지	1%	서민 정책/복지	1%
기타	6%	발언 부주의	1%
모름/응답거절	19%	전 정부와 마찰/전 정부 탓	1%
		김건희 여사 행보	1%
		기타	6%
		모름/응답거절	12%

- 지난주 대비 ±3%포인트 이상 증감 항목에만 (+/-) 표시. 한국갤럽 데일리 오피니언 제521호

● 정당 지지도: 최근 6개월

2022년	조사완료 사례수 (명)	정당 지지도 (현재 지지하는 정당)					무당층 無黨層
		국민의힘	더불어 민주당	정의당	기타		
5월 4주(23-27)		지방선거 직전 주					
6월 1주(02)	1,001	45%	32%	4%	1%	18%	
6월 2주(07-09)	1,000	45%	29%	5%	1%	20%	
6월 3주(14-16)	1,000	43%	30%	5%	0%	22%	
6월 4주(21-23)	1,000	42%	28%	4%	1%	25%	
6월 5주(28-30)	1,000	40%	28%	6%	1%	25%	
7월 1주(05-07)	1,000	41%	30%	4%	1%	24%	
7월 2주(12-14)	1,003	38%	33%	5%	0%	23%	
7월 3주(19-21)	1,000	39%	33%	4%	0%	24%	
7월 4주(26-28)	1,000	36%	36%	4%	1%	23%	
8월 1주(02-04)	1,001	34%	39%	4%	0%	23%	
8월 2주(09-11)	1,000	34%	37%	4%	0%	24%	
8월 3주(16-18)	1,000	36%	34%	5%	1%	24%	
8월 4주(23-25)	1,001	35%	36%	4%	1%	24%	
9월 1주(8/30-9/1)	1,000	36%	34%	5%	0%	25%	
9월 2주(05-08)		추석 기간					
9월 3주(13-15)	1,000	38%	31%	4%	1%	25%	
9월 4주(20-22)	1,000	34%	34%	5%	0%	27%	
9월 5주(27-29)	1,000	31%	36%	5%	0%	27%	
10월 1주(04-06)	1,002	33%	32%	4%	0%	30%	
10월 2주(11-13)	1,002	32%	38%	3%	1%	25%	
10월 3주(18-20)	1,000	33%	33%	5%	1%	28%	
10월 4주(25-27)	1,001	33%	35%	6%	0%	26%	
11월 1주(01-03)	1,001	32%	34%	5%	0%	29%	
11월 2주(08-10)	1,006	32%	34%	6%	1%	27%	
11월 3주(15-17)	1,002	32%	34%	3%	1%	30%	
11월 4주(22-24)	1,002	32%	33%	5%	1%	29%	

- 한국갤럽 데일리 오피니언 제521호 www.gallup.co.kr

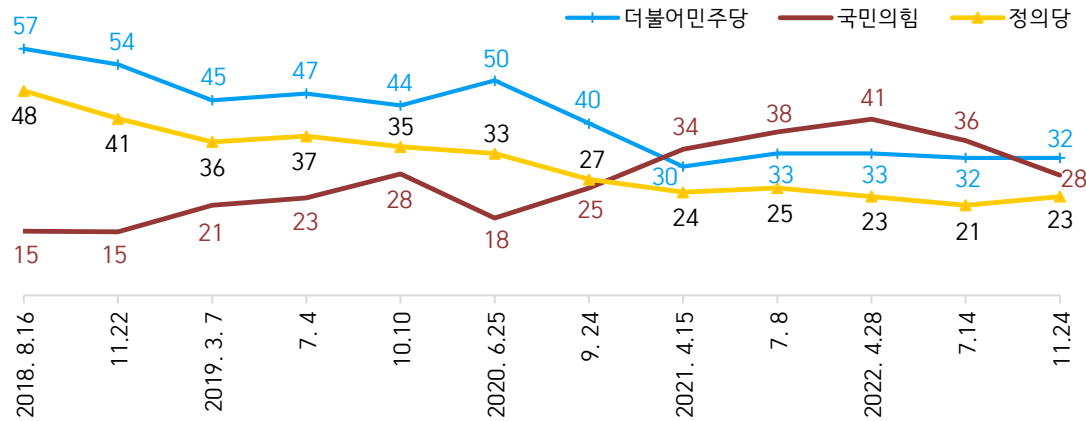
질문) 귀하는 다음 중 어느 정당을 지지하십니까? 보기를 순환하여 불러드리겠습니다.
 ('모름/없음'인 경우 재질문) 그럼, 본인 성향은 어느 정당에 조금이라도 더 가깝습니까?
 - 국민의힘/더불어민주당/정의당, 그 외 정당(자유응답), 없다

2022년 11월 4주 (22~24일)	조사완료 사례수 (명)	가중적용 사례수 (명)	정당 지지도 (현재 지지하는 정당)					없음	모름 응답 거절
			국민의힘	더불어 민주당	정의당	기타	무당층 無黨層		
전체	1,002	1,002	32%	33%	5%	1%	29%	25%	4%
지역별									
서울	194	189	33%	32%	6%	0%	28%	26%	3%
인천/경기	310	317	26%	40%	4%	1%	29%	25%	4%
강원	31	30	-	-	-	-	-	-	-
대전/세종/충청	108	106	33%	29%	7%		30%	26%	5%
광주/전라	98	98	12%	44%	8%	2%	34%	30%	4%
대구/경북	99	98	55%	13%	4%	2%	26%	23%	3%
부산/울산/경남	150	151	38%	24%	6%		32%	25%	7%
제주	12	13	-	-	-	-	-	-	-
성별									
남성	534	497	34%	31%	5%	1%	29%	27%	2%
여성	468	505	30%	34%	5%	0%	30%	24%	6%
연령별									
18~29세	117	172	22%	26%	4%	1%	48%	37%	11%
30대	112	149	27%	29%	4%	1%	39%	37%	2%
40대	168	184	22%	47%	6%	1%	24%	21%	3%
50대	239	196	28%	41%	7%	1%	24%	23%	0%
60대	209	166	48%	29%	5%		19%	18%	0%
70대 이상	157	135	52%	19%	4%	1%	24%	14%	10%
직업별									
농/임/어업	36	30	-	-	-	-	-	-	-
자영업	164	146	29%	41%	5%		26%	22%	3%
기능노무/서비스	153	152	27%	36%	3%		34%	29%	4%
사무/관리	299	330	27%	37%	5%	1%	30%	29%	1%
전업주부	198	186	44%	27%	6%	1%	22%	15%	7%
학생	46	59	-	-	-	-	-	-	-
무직/은퇴/기타	106	98	46%	19%	3%	2%	31%	29%	2%
생활 수준별									
상/중상	180	179	41%	32%	3%	1%	24%	21%	3%
중	465	468	32%	34%	6%	1%	28%	25%	3%
중하	180	178	29%	35%	6%	1%	29%	25%	3%
하	142	138	27%	31%	5%	1%	36%	31%	4%
성향별									
보수	290	288	66%	11%	2%	1%	20%	19%	1%
중도	323	323	24%	35%	4%	0%	37%	34%	3%
진보	258	257	8%	60%	9%	1%	22%	19%	3%
모름/응답거절	131	134	26%	23%	5%		46%	30%	16%
대통령 직무									
공정 평가자	329	304	72%	4%	3%		21%	18%	3%
부정 평가자	608	626	13%	49%	7%	1%	30%	28%	3%
평소 관심이									
많이 있다	265	249	36%	42%	3%	1%	18%	17%	1%
약간 있다	468	457	35%	33%	7%	1%	24%	22%	1%
별로 없다	183	198	29%	31%	3%		37%	35%	2%
전혀 없다/모름	86	98	17%	10%	3%		69%	41%	28%

- 50사례 미만은 수치 제시하지 않음. 한국갤럽 데일리 오피니언 제521호 www.gallup.co.kr

주요 정당별 호감 여부 2018~2022

● 주요 정당별 호감도 추이: 최근 5년 - '호감이 간다' 응답 비율 (%)




● 주요 정당별 호감 여부 2018~2022

	더불어민주당		국민의힘		정의당		국민의당		열린민주당		
	호감	비호감	호감	비호감	호감	비호감	호감	비호감	호감	비호감	
2018년 8월	57%	34%	15%	76%	48%	38%					← 제6회 지방선거
11월	54%	36%	15%	75%	41%	44%					← 7.23 노회찬 의원 사망 ← 평양 남북회담 합의 무렵
2019년 3월	45%	41%	21%	66%	36%	47%					
7월	47%	39%	23%	65%	37%	46%					
10월	44%	47%	28%	62%	35%	51%					← 검찰개혁안 발표 무렵
2020년 6월	50%	38%	18%	69%	33%	51%	17%	64%	24%	53%	← 제21대 국회의원선거 후
9월	40%	49%	25%	60%	27%	57%	19%	64%	20%	57%	
2021년 4월	30%	60%	34%	53%	24%	61%	21%	63%	19%	64%	← 4.7 재보궐선거 후
7월	33%	57%	38%	49%	25%	57%	19%	63%	18%	60%	
2022년 4월	33%	59%	41%	52%	23%	63%					← 제20대 대선 후
7월	32%	57%	36%	55%	21%	64%					← 제7회 지방선거 후
11월	32%	59%	28%	64%	23%	65%					← 3개 정당 대표 교체 후

- 최근 의석 순 제시. 국민의힘은 2018~2019년 자유한국당, 2020년 6월 미래통합당 기준
- 2022년 1월 18일 더불어민주당·열린민주당 공식 합당 선언. 4월 18일 국민의힘·국민의당 공식 합당 선언 / 8월 28일 더불어민주당 이재명 대표, 10월 22일 정의당 이정미 대표 선출 / 7월 8일 국민의힘 윤리위, 이준석 대표 당원권 정지. 10월 6일 법원, 정진석 비대위 효력 인정
- 조사 종료일 기준 제시. 시점별 사흘간 전국 성인 약 1,000명 전화조사
- 정당 각각에 대해 '호감이 간다', '호감 가지 않는다' 2점 척도로 측정. 한국갤럽 데일리 오피니언 제521호 www.gallup.co.kr

● 주요 정당별 호감 여부: 2022년 11월



질문) 귀하는 (3개 정당명: 순서 로테이션)에게 호감이 가십니까, 호감이 가지 않습니까?

- '호감이 간다' 응답 내림차순 제시. 2022년 11월 22~24일 전국 성인 1,002명 전화조사
- 한국갤럽 데일리 오피니언 제521호 www.gallup.co.kr

● 주요 정당별 호감도 요약: 2022년 7월, 11월 - 성별, 연령별, 성향별

	이 정당에 '호감이 간다'						2022년 11월 정당별 호감도 - 성·연령별					
	더불어민주당		국민의힘		정의당		더불어민주당		국민의힘		정의당	
	7월	11월	7월	11월	7월	11월	남성	여성	남성	여성	남성	여성
전체	32%	32%	36%	28%	21%	23%						
성별 남성	26%	31%	36%	26%	18%	22%						
성별 여성	39%	32%	35%	31%	25%	23%						
연령별 18~29세	30%	26%	37%	19%	19%	14%	20%	32%	20%	19%	13%	16%
30대	34%	26%	29%	21%	20%	19%	21%	30%	18%	24%	14%	26%
40대	46%	44%	19%	21%	23%	25%	49%	39%	16%	25%	25%	26%
50대	33%	39%	29%	25%	25%	29%	39%	39%	27%	24%	29%	28%
60대	26%	29%	51%	40%	20%	27%	23%	34%	39%	40%	30%	23%
70대 이상	21%	21%	55%	49%	18%	20%	29%	15%	42%	55%	20%	21%
성향별 보수	14%	14%	64%	54%	11%	14%						
중도	31%	31%	27%	23%	23%	23%						
진보	57%	57%	11%	7%	31%	33%						
성향유보	29%	20%	39%	27%	18%	21%						

2022년 11월 4주 (22~24일)		조사완료 사례수 (명)	가중적용 사례수 (명)	(1/3) 정당 호감 여부 - 국민의힘		
				호감이 간다	호감이 가지 않는다	모름/ 응답거절
지역별	전체	1,002	1,002	28%	64%	8%
	서울	194	189	29%	65%	6%
	인천/경기	310	317	24%	69%	7%
	강원	31	30	-	-	-
	대전/세종/충청	108	106	32%	58%	10%
	광주/전라	98	98	15%	73%	12%
	대구/경북	99	98	46%	43%	12%
	부산/울산/경남	150	151	31%	63%	7%
	제주	12	13	-	-	-
성별	남성	534	497	26%	67%	7%
	여성	468	505	31%	60%	9%
연령별	18~29세	117	172	19%	62%	19%
	30대	112	149	21%	73%	5%
	40대	168	184	21%	74%	5%
	50대	239	196	25%	72%	3%
	60대	209	166	40%	55%	5%
	70대 이상	157	135	49%	40%	11%
주요 지지 정당별	국민의힘	345	322	70%	23%	6%
	더불어민주당	333	328	4%	92%	4%
	정의당	53	50	16%	82%	2%
	무당(無黨)층	265	295	13%	72%	15%
직업별	농/임/어업	36	30	-	-	-
	자영업	164	146	28%	67%	5%
	기능노무/서비스	153	152	26%	61%	13%
	사무/관리	299	330	21%	74%	6%
	전업주부	198	186	39%	55%	6%
	학생	46	59	-	-	-
	무직/은퇴/기타	106	98	42%	48%	10%
성향별	보수	290	288	54%	40%	6%
	중도	323	323	23%	71%	5%
	진보	258	257	7%	88%	5%
	모름/응답거절	131	134	27%	49%	23%
대통령 직무	긍정 평가자	329	304	69%	24%	6%
	부정 평가자	608	626	8%	86%	6%
민주당에	호감	327	316	12%	87%	1%
	비호감	589	586	39%	56%	4%
정의당에	호감	242	227	22%	76%	2%
	비호감	641	647	30%	65%	5%
평소 정치에 관심이	많이 있다	265	249	29%	68%	3%
	약간 있다	468	457	29%	65%	6%
	별로 없다	183	198	28%	65%	8%
	전혀 없다/모름	86	98	23%	47%	30%

- 50사례 미만은 수치 제시하지 않음. 한국갤럽 데일리 오피니언 제521호 www.gallup.co.kr

2022년 11월 4주 (22~24일)		조사완료 사례수 (명)	가중적용 사례수 (명)	(2/3) 정당 호감 여부 - 더불어민주당		
				호감이 간다	호감이 가지 않는다	모름/ 응답거절
지역별	전체	1,002	1,002	32%	59%	10%
	서울	194	189	33%	59%	8%
	인천/경기	310	317	36%	54%	10%
	강원	31	30	-	-	-
	대전/세종/충청	108	106	27%	62%	11%
	광주/전라	98	98	43%	37%	20%
	대구/경북	99	98	17%	75%	8%
	부산/울산/경남	150	151	24%	67%	9%
	제주	12	13	-	-	-
성별	남성	534	497	31%	62%	6%
	여성	468	505	32%	55%	13%
연령별	18~29세	117	172	26%	56%	19%
	30대	112	149	26%	65%	9%
	40대	168	184	44%	51%	6%
	50대	239	196	39%	54%	7%
	60대	209	166	29%	65%	6%
	70대 이상	157	135	21%	65%	14%
주요 지지 정당별	국민의힘	345	322	7%	89%	4%
	더불어민주당	333	328	73%	21%	6%
	정의당	53	50	35%	52%	13%
	무당(無黨)층	265	295	12%	68%	20%
직업별	농/임/어업	36	30	-	-	-
	자영업	164	146	40%	54%	6%
	기능노무/서비스	153	152	33%	50%	17%
	사무/관리	299	330	32%	60%	8%
	전업주부	198	186	27%	62%	11%
	학생	46	59	-	-	-
	무직/은퇴/기타	106	98	23%	69%	8%
성향별	보수	290	288	14%	81%	4%
	중도	323	323	31%	62%	7%
	진보	258	257	57%	34%	9%
	모름/응답거절	131	134	20%	48%	31%
대통령 직무	긍정 평가자	329	304	7%	87%	5%
	부정 평가자	608	626	46%	45%	9%
국민의힘에	호감	303	285	13%	81%	6%
	비호감	633	639	43%	52%	5%
정의당에	호감	242	227	62%	31%	7%
	비호감	641	647	24%	72%	4%
평소 정치에 관심이	많이 있다	265	249	37%	60%	3%
	약간 있다	468	457	35%	58%	7%
	별로 없다	183	198	26%	62%	12%
	전혀 없다/모름	86	98	15%	49%	36%

- 50사례 미만은 수치 제시하지 않음. 한국갤럽 데일리 오피니언 제521호 www.gallup.co.kr

2022년 11월 4주 (22~24일)	조사완료 사례수 (명)	가중적용 사례수 (명)	(3/3) 정당 호감 여부 - 정의당		
			호감이 간다	호감이 가지 않는다	모름/ 응답거절
전체	1,002	1,002	23%	65%	13%
지역별					
서울	194	189	21%	68%	12%
인천/경기	310	317	22%	67%	11%
강원	31	30	-	-	-
대전/세종/충청	108	106	24%	61%	15%
광주/전라	98	98	34%	49%	18%
대구/경북	99	98	19%	63%	18%
부산/울산/경남	150	151	21%	67%	12%
제주	12	13	-	-	-
성별					
남성	534	497	22%	68%	10%
여성	468	505	23%	61%	16%
연령별					
18~29세	117	172	14%	63%	23%
30대	112	149	19%	72%	9%
40대	168	184	25%	68%	7%
50대	239	196	29%	62%	9%
60대	209	166	27%	62%	11%
70대 이상	157	135	20%	60%	19%
주요 지지 정당별					
국민의힘	345	322	11%	76%	12%
더불어민주당	333	328	33%	58%	9%
정의당	53	50	78%	15%	7%
무당(無黨)층	265	295	14%	67%	19%
직업별					
농/임/어업	36	30	-	-	-
자영업	164	146	26%	63%	10%
기능노무/서비스	153	152	28%	56%	17%
사무/관리	299	330	18%	74%	8%
전업주부	198	186	25%	62%	13%
학생	46	59	-	-	-
무직/은퇴/기타	106	98	16%	65%	19%
성향별					
보수	290	288	14%	76%	10%
중도	323	323	23%	67%	10%
진보	258	257	33%	58%	9%
모름/응답거절	131	134	21%	47%	32%
대통령 직무					
긍정 평가자	329	304	14%	74%	12%
부정 평가자	608	626	28%	62%	10%
국민의힘에 민주당에					
호감	303	285	17%	68%	15%
비호감	633	639	27%	66%	7%
호감	327	316	44%	49%	7%
비호감	589	586	12%	79%	9%
평소 정치에 관심이					
많이 있다	265	249	22%	70%	7%
약간 있다	468	457	25%	65%	10%
별로 없다	183	198	20%	68%	13%
전혀 없다/모름	86	98	18%	45%	37%

- 50사례 미만은 수치 제시하지 않음. 한국갤럽 데일리 오피니언 제521호 www.gallup.co.kr

질문) 윤 대통령은 출근길에 취재진의 현안 질문에 직접 답하는
 약식 기자회견, 일명 '도어스테핑(doorstepping)'을 해왔는데요.
 최근 이를 잠정 중단하기로 했습니다.
 귀하는 도어스테핑에 대해 어떤 의견이십니까? (항목 로테이션)

전체	조사완료 사례수 (명)	가중적용 사례수 (명)	도어스테핑 지속 여부		
			계속해야 한다	중단해야 한다	모름/ 응답거절
8월 4주(23~25일)	1,001	1,001	47%	32%	22%
11월 4주(22~24일)	1,002	1,002	40%	43%	18%
지역별					
서울	194	189	43%	43%	13%
인천/경기	310	317	42%	43%	15%
강원	31	30	-	-	-
대전/세종/충청	108	106	33%	50%	17%
광주/전라	98	98	41%	28%	31%
대구/경북	99	98	28%	46%	26%
부산/울산/경남	150	151	38%	43%	19%
제주	12	13	-	-	-
성별					
남성	534	497	43%	43%	14%
여성	468	505	36%	42%	22%
연령별					
18~29세	117	172	47%	25%	28%
30대	112	149	44%	38%	17%
40대	168	184	49%	40%	11%
50대	239	196	37%	49%	14%
60대	209	166	28%	59%	13%
70대 이상	157	135	29%	44%	27%
주요 지지 정당별					
국민의힘	345	322	35%	53%	12%
더불어민주당	333	328	48%	39%	13%
정의당	53	50	54%	27%	19%
무당(無黨)층	265	295	33%	38%	30%
직업별					
농/임/어업	36	30	-	-	-
자영업	164	146	38%	49%	13%
기능노무/서비스	153	152	32%	45%	22%
사무/관리	299	330	45%	38%	17%
전업주부	198	186	34%	47%	18%
학생	46	59	-	-	-
무직/은퇴/기타	106	98	33%	45%	22%
성향별					
보수	290	288	40%	48%	12%
중도	323	323	42%	42%	16%
진보	258	257	45%	42%	13%
모름/응답거절	131	134	22%	33%	45%
대통령 직무					
긍정 평가자	329	304	28%	58%	14%
부정 평가자	608	626	47%	38%	15%
평소 관심					
많이 있다	265	249	40%	49%	11%
약간 있다	468	457	45%	40%	14%
별로 없다	183	198	34%	44%	22%
전혀 없다/모름	86	98	21%	32%	46%

- 50사례 미만은 수치 제시하지 않음. 한국갤럽 데일리 오피니언 제521호

질문) 주식, 펀드, 채권 등 금융상품에 투자해 연간 5천만 원 넘는 매매차익을 얻은 경우 20%의 세금을 부과하는 '금융투자소득세' 시행이 내년 1월로 예정되어 있습니다. 이 세제 시행에 대한 귀하의 의견은 다음 중 어느 쪽에 가깝습니까? (항목 로테이션)
 - 주식 시장과 투자 심리에 부정적 영향을 줄 수 있으므로 가급적 시행을 늦춰야 한다 / 소득 있는 곳에 과세하는 조세 형평성을 위해 내년 1월부터 시행해야 한다

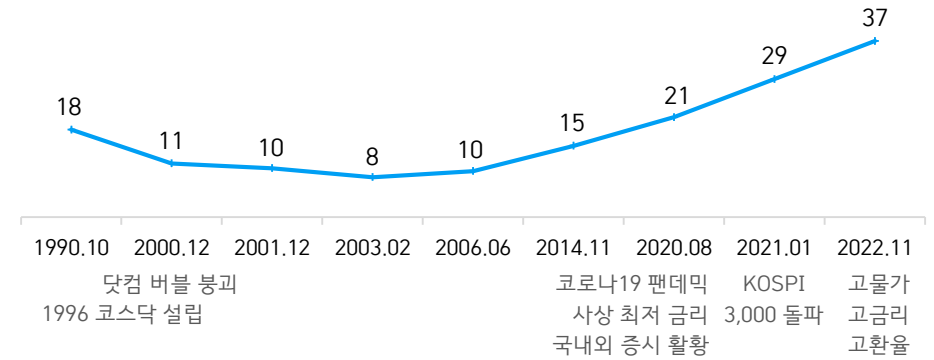
2022년 11월 4주 (22~24일)	조사완료 사례수 (명)	가중적용 사례수 (명)	금융투자소득세 시행 시기		
			가급적 늦춰야 한다	내년 1월부터 해야 한다	모름/ 응답거절
지역별 전체	1,002	1,002	41%	43%	17%
서울	194	189	40%	44%	17%
인천/경기	310	317	42%	44%	14%
강원	31	30	-	-	-
대전/세종/충청	108	106	50%	33%	17%
광주/전라	98	98	42%	39%	19%
대구/경북	99	98	32%	54%	13%
부산/울산/경남	150	151	38%	42%	20%
제주	12	13	-	-	-
성별 남성	534	497	46%	45%	10%
여성	468	505	36%	41%	23%
연령별 18~29세	117	172	48%	34%	19%
30대	112	149	54%	42%	4%
40대	168	184	43%	50%	7%
50대	239	196	43%	45%	12%
60대	209	166	35%	45%	20%
70대 이상	157	135	17%	39%	44%
주요 지지 정당별 국민의힘	345	322	45%	35%	20%
더불어민주당	333	328	36%	54%	10%
정의당	53	50	42%	43%	14%
무당(無黨)층	265	295	41%	38%	21%
직업별 농/임/어업	36	30	-	-	-
자영업	164	146	40%	51%	9%
기능노무/서비스	153	152	39%	46%	14%
사무/관리	299	330	49%	42%	8%
전업주부	198	186	34%	33%	33%
학생	46	59	-	-	-
무직/은퇴/기타	106	98	30%	42%	29%
생활 수준별 상/중상	180	179	53%	41%	6%
중	465	468	44%	44%	12%
중하	180	178	42%	45%	13%
하	142	138	21%	40%	39%
성향별 보수	290	288	47%	38%	15%
중도	323	323	44%	45%	11%
진보	258	257	39%	52%	9%
모름/응답거절	131	134	22%	28%	49%
대통령 직무 긍정 평가자	329	304	40%	37%	23%
부정 평가자	608	626	41%	48%	11%
주식 투자 하고 있다	371	373	50%	47%	4%
하고 있지 않다	631	629	35%	40%	24%
평소 많이 있다	265	249	40%	48%	12%
약간 있다	468	457	44%	43%	12%
별로 없다	183	198	42%	39%	19%
전혀 없다/모름	86	98	22%	34%	44%

질문) 귀하는 현재 주식 투자를 하고 계십니까?

2022년 11월 4주 (22~24일)	조사완료 사례수 (명)	가중적용 사례수 (명)	현재 주식 투자 여부	
			하고 있다	하고 있지 않다
전체	1,002	1,002	37%	63%
지역별				
서울	194	189	38%	62%
인천/경기	310	317	40%	60%
강원	31	30	-	-
대전/세종/충청	108	106	36%	64%
광주/전라	98	98	27%	73%
대구/경북	99	98	47%	53%
부산/울산/경남	150	151	32%	68%
제주	12	13	-	-
성별				
남성	534	497	43%	57%
여성	468	505	31%	69%
연령별				
18~29세	117	172	37%	63%
30대	112	149	47%	53%
40대	168	184	43%	57%
50대	239	196	45%	55%
60대	209	166	35%	65%
70대 이상	157	135	10%	90%
직업별				
농/임/어업	36	30	-	-
자영업	164	146	43%	57%
기능노무/서비스	153	152	35%	65%
사무/관리	299	330	49%	51%
전업주부	198	186	25%	75%
학생	46	59	-	-
무직/은퇴/기타	106	98	21%	79%
생활 수준별				
상/중상	180	179	48%	52%
중	465	468	41%	59%
중하	180	178	31%	69%
하	142	138	23%	77%
성향별				
보수	290	288	42%	58%
중도	323	323	40%	60%
진보	258	257	41%	59%
모름/응답거절	131	134	15%	85%
대통령 직무				
긍정 평가자	329	304	33%	67%
부정 평가자	608	626	41%	59%
금투세 시행				
가급적 늦춰야	396	407	46%	54%
내년 1월부터	438	428	41%	59%
모름/응답거절	168	166	8%	92%
평소 정치에 관심이				
많이 있다	265	249	41%	59%
약간 있다	468	457	44%	56%
별로 없다	183	198	29%	71%
전혀 없다/모름	86	98	13%	87%

- 50사례 미만은 수치 제시하지 않음. 한국갤럽 데일리 오피니언 제521호

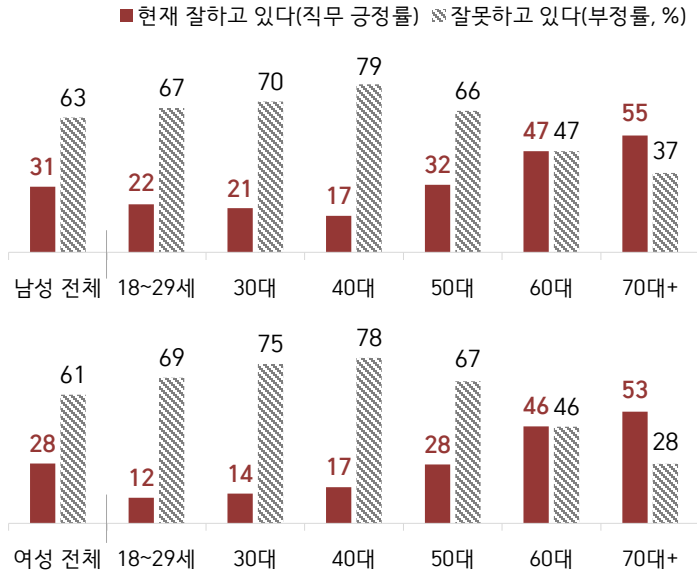
● '현재 주식 투자를 하고 있다' 1990~2022 (%)



- 2006년 이전은 전국(제주 제외) 성인 1,500명 면접조사, 2014년 이후는 약 1,000명 전화조사

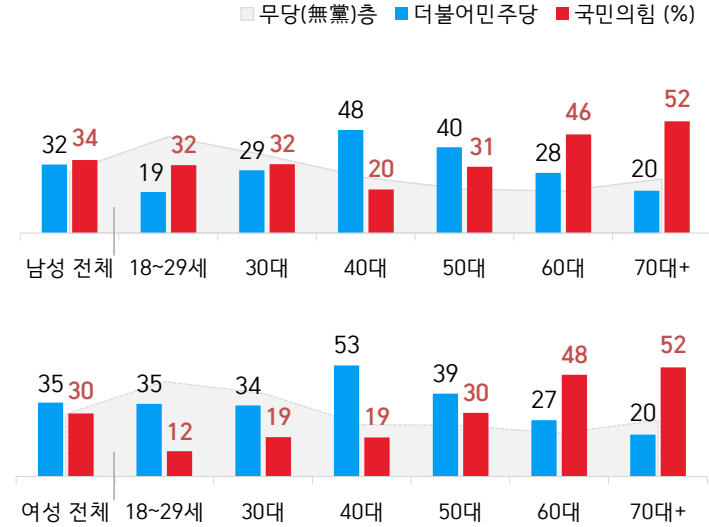
- 한국갤럽 데일리 오피니언 제521호 www.gallup.co.kr

● 2022년 11월(1~4주) 통합 대통령 직무 수행 평가 - 성·연령별



- 전국 성인 4,011명 전화조사. 한국갤럽 데일리 오피니언 제521호

● 2022년 11월(1~4주) 통합 주요 정당 지지도 - 성·연령별



- 전국 성인 4,005명 전화조사. 한국갤럽 데일리 오피니언 제521호

2022년 1월(1~4주) 통합		조사완료 사례수 (명)	가중적용 사례수 (명)	문재인 대통령 직무 수행 평가			
				잘하고 있다	잘못하고 있다	어느 쪽도 아니다	모름/ 응답거절
전체		4,005	4,005	41%	52%	3%	4%
지역별	서울	771	756	38%	56%	3%	4%
	인천/경기	1,262	1,264	46%	48%	3%	4%
	강원	124	121	32%	62%	5%	2%
	대전/세종/충청	420	424	35%	59%	3%	3%
	광주/전라	397	392	68%	25%	3%	5%
	대구/경북	380	392	25%	66%	5%	4%
	부산/울산/경남	599	605	36%	57%	3%	5%
	제주	52	51	47%	49%	1%	2%
성별	남성	2,079	1,986	40%	55%	2%	3%
	여성	1,926	2,019	43%	49%	3%	5%
연령별	18~29세	506	690	30%	58%	2%	11%
	30대	518	612	43%	53%	1%	3%
	40대	734	742	52%	45%	2%	1%
	50대	886	783	47%	48%	3%	1%
	60대	778	650	38%	55%	4%	3%
	70대 이상	583	528	35%	54%	5%	6%
성/연령별	남성 18~29세	311	363	18%	71%	2%	8%
	남성 30대	304	315	35%	61%	2%	2%
	남성 40대	413	376	58%	40%	1%	1%
	남성 50대	440	396	48%	48%	3%	1%
	남성 60대	366	318	42%	53%	3%	2%
	남성 70대 이상	245	217	36%	57%	4%	2%
	여성 18~29세	195	327	42%	43%	2%	13%
	여성 30대	214	297	51%	45%	1%	3%
	여성 40대	321	365	46%	49%	3%	2%
	여성 50대	446	387	46%	48%	4%	2%
	여성 60대	412	332	35%	58%	4%	3%
	여성 70대 이상	338	311	34%	51%	6%	8%
주요 지지 정당별	국민의당	248	247	19%	72%	6%	3%
	국민의힘	1,381	1,324	7%	89%	2%	1%
	더불어민주당	1,384	1,360	82%	14%	2%	1%
	정의당	145	159	60%	32%	3%	5%
	무당(無黨)층	713	787	28%	54%	5%	13%
직업별	농/임/어업	131	112	42%	49%	5%	4%
	자영업	676	632	46%	50%	1%	3%
	기능노무/서비스	496	484	37%	56%	3%	3%
	사무/관리	1,216	1,281	48%	47%	2%	2%
	전업주부	836	778	37%	54%	5%	4%
	학생	224	310	31%	58%	1%	10%
	무직/은퇴/기타	426	406	35%	56%	4%	6%
성향별	보수	1,093	1,052	17%	79%	3%	2%
	중도	1,330	1,369	43%	53%	2%	2%
	진보	967	975	72%	24%	3%	2%
	모름/응답거절	615	609	33%	47%	6%	14%
평소 정치에 관심이	많이 있다	1,236	1,183	44%	53%	2%	1%
	약간 있다	1,927	1,916	43%	53%	3%	2%
	별로 없다	595	637	38%	50%	5%	7%
	전혀 없다	172	203	28%	45%	3%	24%

2022년 2월(2~4주) 통합		조사완료 사례수 (명)	가중적용 사례수 (명)	문재인 대통령 직무 수행 평가			
				잘하고 있다	잘못하고 있다	어느 쪽도 아니다	모름/ 응답거절
전체		3,008	3,008	41%	52%	3%	4%
지역별	서울	581	568	37%	57%	3%	3%
	인천/경기	946	950	41%	53%	2%	4%
	강원	91	91	33%	58%	3%	5%
	대전/세종/충청	303	319	39%	53%	4%	5%
	광주/전라	295	294	72%	22%	2%	4%
	대구/경북	300	294	28%	63%	4%	5%
	부산/울산/경남	450	454	39%	55%	3%	2%
	제주	42	38	-	-	-	-
성별	남성	1,543	1,492	39%	57%	2%	2%
	여성	1,465	1,516	43%	48%	4%	5%
연령별	18~29세	381	516	30%	59%	2%	9%
	30대	393	460	40%	55%	3%	2%
	40대	545	556	58%	38%	1%	2%
	50대	671	588	50%	46%	2%	2%
	60대	575	490	32%	64%	3%	1%
	70대 이상	443	399	32%	54%	7%	7%
성/연령별	남성 18~29세	231	272	20%	74%	1%	6%
	남성 30대	232	236	32%	66%	1%	1%
	남성 40대	301	283	60%	37%	1%	2%
	남성 50대	334	297	51%	44%	2%	2%
	남성 60대	268	240	36%	61%	3%	0%
	남성 70대 이상	177	164	30%	65%	4%	1%
	여성 18~29세	150	244	42%	43%	2%	12%
	여성 30대	161	224	48%	43%	5%	3%
	여성 40대	244	274	57%	40%	2%	1%
	여성 50대	337	291	49%	47%	3%	1%
	여성 60대	307	250	28%	66%	3%	2%
	여성 70대 이상	266	234	34%	47%	9%	11%
주요 지지 정당별	국민의당	164	167	25%	64%	8%	4%
	국민의힘	1,140	1,089	8%	89%	2%	2%
	더불어민주당	1,084	1,079	82%	14%	2%	2%
	정의당	110	122	59%	34%	3%	4%
	무당(無黨)층	483	525	29%	56%	5%	10%
직업별	농/임/어업	104	96	46%	46%	5%	3%
	자영업	567	540	44%	52%	2%	2%
	기능노무/서비스	320	310	37%	56%	4%	3%
	사무/관리	933	990	49%	46%	2%	3%
	전업주부	610	552	36%	55%	5%	5%
	학생	167	223	27%	62%	2%	8%
	무직/은퇴/기타	307	297	34%	59%	3%	3%
성향별	보수	908	870	19%	77%	2%	3%
	중도	955	973	40%	56%	2%	2%
	진보	727	742	73%	21%	3%	3%
	모름/응답거절	418	423	35%	47%	7%	10%
평소 정치에 관심이	많이 있다	901	855	46%	52%	1%	1%
	약간 있다	1,482	1,487	42%	53%	3%	3%
	별로 없다	463	489	38%	53%	5%	5%
	전혀 없다/모름	162	178	26%	47%	6%	21%

2022년 3월(1~5주) 통합	조사완료 사례수 (명)	가중적용 사례수 (명)	문재인 대통령 직무 수행 평가			
			잘하고 있다	잘못하고 있다	어느 쪽도 아니다	모름/ 응답거절
전체	5,007	5,007	43%	50%	2%	4%
지역별						
서울	958	945	40%	54%	3%	3%
인천/경기	1,581	1,581	42%	52%	2%	4%
강원	155	151	45%	49%	3%	3%
대전/세종/충청	524	531	43%	49%	3%	5%
광주/전라	493	490	74%	20%	2%	4%
대구/경북	492	489	27%	67%	2%	4%
부산/울산/경남	739	756	40%	52%	3%	5%
제주	65	64	42%	48%	3%	7%
성별						
남성	2,516	2,483	40%	55%	2%	3%
여성	2,491	2,524	47%	46%	3%	5%
연령별						
18-29세	710	860	37%	50%	2%	10%
30대	713	757	45%	50%	1%	4%
40대	919	926	57%	40%	1%	2%
50대	1,071	978	49%	48%	2%	1%
60대	912	819	34%	61%	3%	2%
70대 이상	682	667	33%	57%	5%	5%
성/연령별						
남성 18-29세	388	450	22%	66%	2%	11%
남성 30대	387	391	36%	59%	1%	4%
남성 40대	496	470	55%	43%	1%	1%
남성 50대	528	494	53%	44%	2%	1%
남성 60대	424	401	34%	62%	3%	2%
남성 70대 이상	293	275	31%	63%	4%	2%
여성 18-29세	322	409	55%	33%	3%	9%
여성 30대	326	366	54%	40%	1%	5%
여성 40대	423	456	60%	37%	1%	2%
여성 50대	543	484	44%	51%	2%	2%
여성 60대	488	418	34%	60%	4%	2%
여성 70대 이상	389	392	34%	52%	6%	8%
주요 지지 정당별						
국민의당	212	209	22%	70%	2%	5%
국민의힘	1,881	1,843	8%	88%	2%	2%
더불어민주당	1,844	1,840	84%	14%	1%	1%
정의당	203	207	66%	28%	4%	1%
무당(無黨)층	829	871	32%	49%	5%	14%
직업별						
농/임/어업	165	150	42%	51%	4%	3%
자영업	851	818	45%	51%	2%	2%
기능노무/서비스	600	584	43%	49%	3%	5%
사무/관리	1,596	1,635	51%	46%	1%	3%
전업주부	992	949	38%	55%	3%	4%
학생	336	408	36%	49%	3%	12%
무직/은퇴/기타	467	463	32%	59%	4%	5%
성향별						
보수	1,519	1,496	19%	77%	2%	2%
중도	1,629	1,635	44%	50%	3%	3%
진보	1,258	1,266	73%	24%	2%	1%
모름/응답거절	601	610	38%	40%	4%	17%
평소 정치에 관심이						
많이 있다	1,496	1,447	46%	52%	1%	1%
약간 있다	2,423	2,435	44%	51%	2%	2%
별로 없다	792	809	40%	50%	4%	7%
전혀 없다/모름	296	316	35%	34%	5%	25%

2022년 4월(1~4주) 통합	조사완료 사례수 (명)	가중적용 사례수 (명)	문재인 대통령 직무 수행 평가			
			잘하고 있다	잘못하고 있다	어느 쪽도 아니다	모름/ 응답거절
전체	4,010	4,010	44%	50%	2%	4%
지역별						
서울	761	757	44%	51%	3%	3%
인천/경기	1,234	1,266	43%	51%	2%	4%
강원	122	121	42%	50%	3%	6%
대전/세종/충청	420	425	44%	49%	3%	5%
광주/전라	404	392	74%	20%	3%	3%
대구/경북	408	392	26%	66%	3%	5%
부산/울산/경남	611	605	37%	56%	2%	4%
제주	50	51	66%	32%	2%	
성별						
남성	2,073	1,989	41%	54%	3%	3%
여성	1,937	2,021	47%	45%	2%	5%
연령별						
18-29세	538	688	41%	49%	2%	8%
30대	516	606	50%	43%	1%	6%
40대	685	742	56%	41%	2%	2%
50대	898	783	48%	48%	2%	2%
60대	793	656	33%	62%	3%	2%
70대 이상	580	534	33%	57%	4%	6%
성/연령별						
남성 18-29세	292	361	24%	66%	3%	7%
남성 30대	294	313	42%	51%	1%	5%
남성 40대	409	377	57%	38%	2%	2%
남성 50대	454	396	51%	46%	2%	1%
남성 60대	379	322	34%	62%	3%	0%
남성 70대 이상	245	220	28%	66%	5%	2%
여성 18-29세	246	328	59%	30%	1%	10%
여성 30대	222	293	58%	35%	2%	6%
여성 40대	276	365	54%	43%	2%	1%
여성 50대	444	387	44%	51%	2%	3%
여성 60대	414	335	33%	62%	3%	3%
여성 70대 이상	335	314	37%	51%	4%	8%
주요 지지 정당별						
국민의힘	1,619	1,544	11%	85%	2%	2%
더불어민주당	1,499	1,526	83%	14%	2%	1%
정의당	153	154	61%	31%	5%	3%
무당(無黨)층	640	687	30%	51%	5%	14%
직업별						
농/임/어업	137	123	46%	48%	4%	2%
자영업	668	617	44%	51%	3%	2%
기능노무/서비스	535	525	44%	51%	2%	4%
사무/관리	1,206	1,285	53%	42%	2%	3%
전업주부	805	763	37%	55%	3%	5%
학생	233	294	38%	50%	3%	9%
무직/은퇴/기타	426	403	32%	61%	3%	4%
성향별						
보수	1,319	1,274	20%	76%	2%	2%
중도	1,238	1,268	45%	49%	3%	3%
진보	1,052	1,072	73%	22%	2%	3%
모름/응답거절	401	397	38%	41%	5%	17%
평소 정치에 관심이						
많이 있다	1,043	999	43%	55%	1%	1%
약간 있다	2,049	2,039	46%	50%	2%	2%
별로 없다	676	704	41%	47%	5%	7%
전혀 없다/모름	242	269	39%	34%	3%	24%

- 4월 18일 국민의힘·국민의당 공식 합당 선언. 이후 국민의당 제외

- 한국갤럽 데일리 오피니언 제493호 www.gallup.co.kr

2022년 6월(1~5주) 통합	조사완료 사례수 (명)	가중적용 사례수 (명)	윤석열 대통령 직무 수행 평가			
			잘하고 있다	잘못하고 있다	어느 쪽도 아니다	모름/ 응답거절
전체	5,001	5,001	49%	37%	3%	12%
지역별						
서울	957	944	49%	37%	3%	10%
인천/경기	1,583	1,581	46%	40%	3%	11%
강원	152	151	58%	33%	2%	8%
대전/세종/충청	530	531	53%	34%	2%	10%
광주/전라	494	489	26%	55%	3%	16%
대구/경북	478	488	65%	21%	2%	12%
부산/울산/경남	741	753	54%	30%	3%	13%
제주	66	64	49%	40%		11%
성별						
남성	2,647	2,480	53%	35%	2%	10%
여성	2,354	2,521	46%	39%	3%	13%
연령별						
18~29세	703	859	48%	33%	2%	18%
30대	627	750	42%	42%	2%	14%
40대	838	923	33%	54%	3%	10%
50대	1,099	979	46%	44%	3%	7%
60대	968	820	63%	27%	3%	7%
70대 이상	766	670	67%	15%	3%	15%
성/연령별						
남성 18~29세	401	448	60%	18%	2%	19%
남성 30대	366	390	48%	35%	3%	15%
남성 40대	487	469	34%	54%	3%	9%
남성 50대	589	495	46%	45%	3%	6%
남성 60대	478	402	64%	29%	2%	5%
남성 70대 이상	326	277	73%	17%	1%	9%
여성 18~29세	302	412	34%	48%	2%	16%
여성 30대	261	360	35%	49%	2%	13%
여성 40대	351	454	32%	54%	3%	11%
여성 50대	510	484	46%	44%	2%	8%
여성 60대	490	418	63%	24%	3%	10%
여성 70대 이상	440	393	63%	13%	4%	19%
주요 지지 정당별						
국민의힘	2,247	2,152	84%	8%	2%	6%
더불어민주당	1,428	1,469	17%	70%	3%	10%
정의당	240	246	19%	70%	3%	8%
무당(無黨)층	1,050	1,100	31%	41%	3%	25%
직업별						
농/임/어업	181	161	59%	24%	2%	15%
자영업	775	743	53%	38%	2%	7%
기능노무/서비스	651	615	46%	36%	3%	15%
사무/관리	1,579	1,695	38%	48%	3%	11%
전업주부	942	897	59%	24%	4%	12%
학생	304	365	49%	33%	2%	16%
무직/은퇴/기타	569	525	61%	26%	1%	12%
성향별						
보수	1,608	1,545	76%	15%	2%	7%
중도	1,562	1,596	45%	41%	3%	11%
진보	1,192	1,234	23%	67%	2%	9%
모름/응답거절	639	626	44%	22%	4%	30%
평소 관심이						
많이 있다	1,228	1,151	55%	40%	2%	4%
약간 있다	2,375	2,384	51%	39%	3%	8%
별로 없다	940	987	45%	34%	3%	18%
전혀 없다/모름	458	479	37%	25%	2%	36%

2022년 7월(1~4주) 통합	조사완료 사례수 (명)	가중적용 사례수 (명)	윤석열 대통령 직무 수행 평가			
			잘하고 있다	잘못하고 있다	어느 쪽도 아니다	모름/ 응답거절
전체	4,003	4,003	32%	56%	3%	9%
지역별						
서울	769	756	32%	57%	3%	8%
인천/경기	1,254	1,265	30%	58%	3%	9%
강원	117	121	40%	44%	3%	13%
대전/세종/충청	428	425	31%	59%	2%	9%
광주/전라	396	391	14%	74%	2%	9%
대구/경북	396	391	48%	41%	4%	8%
부산/울산/경남	588	603	37%	49%	4%	10%
제주	55	51	35%	55%	4%	6%
성별						
남성	2,128	1,985	32%	57%	3%	8%
여성	1,875	2,018	32%	55%	3%	10%
연령별						
18~29세	559	684	29%	51%	3%	18%
30대	544	604	25%	62%	3%	10%
40대	688	739	19%	72%	3%	6%
50대	889	783	29%	66%	2%	3%
60대	755	656	45%	47%	3%	5%
70대 이상	568	537	51%	31%	5%	13%
성/연령별						
남성 18~29세	326	358	33%	47%	2%	17%
남성 30대	328	312	29%	59%	2%	10%
남성 40대	407	375	18%	74%	2%	6%
남성 50대	456	396	27%	68%	2%	3%
남성 60대	362	322	41%	50%	4%	4%
남성 70대 이상	249	222	54%	34%	5%	7%
여성 18~29세	233	326	25%	55%	3%	18%
여성 30대	216	292	22%	65%	4%	9%
여성 40대	281	363	20%	70%	4%	7%
여성 50대	433	387	31%	64%	2%	4%
여성 60대	393	335	48%	43%	3%	6%
여성 70대 이상	319	315	49%	29%	4%	18%
주요 지지 정당별						
국민의힘	1,595	1,535	63%	27%	4%	6%
더불어민주당	1,308	1,327	6%	86%	2%	6%
정의당	176	174	16%	76%	1%	7%
무당(無黨)층	903	947	21%	57%	4%	18%
직업별						
농/임/어업	153	140	43%	45%	3%	9%
자영업	652	619	33%	59%	2%	6%
기능노무/서비스	572	541	31%	58%	2%	9%
사무/관리	1,250	1,315	22%	69%	2%	7%
전업주부	738	714	44%	40%	6%	10%
학생	227	274	30%	48%	1%	21%
무직/은퇴/기타	411	401	43%	42%	5%	10%
성향별						
보수	1,246	1,210	55%	36%	3%	6%
중도	1,235	1,244	28%	61%	4%	7%
진보	1,060	1,082	11%	82%	1%	6%
모름/응답거절	462	467	32%	37%	3%	27%
평소 관심이						
많이 있다	975	925	36%	60%	2%	2%
약간 있다	1,936	1,918	30%	61%	3%	5%
별로 없다	757	805	32%	49%	4%	15%
전혀 없다/모름	335	355	30%	33%	4%	33%

2022년 8월(1~4주) 통합	조사완료 사례수 (명)	가중적용 사례수 (명)	윤석열 대통령 직무 수행 평가			
			잘하고 있다	잘못하고 있다	어느 쪽도 아니다	모름/ 응답거절
전체	4,002	4,002	26%	65%	2%	7%
지역별						
서울	767	755	26%	66%	3%	5%
인천/경기	1,268	1,267	23%	68%	3%	7%
강원	121	121	25%	65%	4%	6%
대전/세종/충청	415	425	30%	63%	1%	6%
광주/전라	392	391	12%	80%	1%	7%
대구/경북	390	390	36%	53%	3%	8%
부산/울산/경남	597	602	32%	58%	2%	8%
제주	52	51	25%	67%	1%	8%
성별						
남성	2,070	1,985	26%	67%	2%	5%
여성	1,932	2,017	26%	63%	2%	8%
연령별						
18~29세	508	679	20%	65%	2%	12%
30대	525	602	15%	77%	1%	7%
40대	743	736	13%	83%	2%	2%
50대	890	783	23%	71%	2%	4%
60대	755	659	40%	52%	2%	5%
70대 이상	581	544	49%	34%	5%	12%
성/연령별						
남성 18~29세	298	355	26%	62%	2%	11%
남성 30대	331	311	19%	73%	1%	6%
남성 40대	399	374	14%	83%	1%	2%
남성 50대	444	396	22%	74%	2%	3%
남성 60대	359	323	36%	57%	2%	4%
남성 70대 이상	239	225	52%	38%	5%	5%
여성 18~29세	210	323	14%	69%	2%	14%
여성 30대	194	290	12%	81%	1%	7%
여성 40대	344	362	12%	83%	2%	2%
여성 50대	446	387	25%	68%	2%	5%
여성 60대	396	336	44%	47%	3%	7%
여성 70대 이상	342	319	48%	31%	5%	16%
주요 지지 정당별						
국민의힘	1,464	1,401	56%	35%	3%	6%
더불어민주당	1,447	1,467	5%	92%	1%	3%
정의당	170	172	6%	85%	2%	6%
무당(無黨)층	900	944	17%	65%	3%	15%
직업별						
농/임/어업	130	118	40%	51%	1%	8%
자영업	627	589	29%	66%	1%	3%
기능노무/서비스	555	529	25%	65%	4%	6%
사무/관리	1,227	1,291	15%	79%	1%	5%
전업주부	814	754	38%	49%	3%	9%
학생	225	300	18%	66%	1%	15%
무직/은퇴/기타	424	421	37%	51%	4%	8%
성향별						
보수	1,211	1,170	47%	46%	2%	5%
중도	1,293	1,317	20%	71%	3%	6%
진보	1,060	1,082	8%	88%	1%	3%
모름/응답거절	438	434	32%	42%	4%	22%
평소 관심이						
많이 있다	1,035	983	30%	66%	1%	2%
약간 있다	1,971	1,958	25%	68%	2%	4%
별로 없다	714	753	24%	62%	3%	11%
전혀 없다/모름	282	309	23%	47%	3%	27%

2022년 9월(1, 3~5주) 통합	조사완료 사례수 (명)	가중적용 사례수 (명)	윤석열 대통령 직무 수행 평가			
			잘하고 있다	잘못하고 있다	어느 쪽도 아니다	모름/ 응답거절
전체	4,000	4,000	28%	62%	3%	7%
지역별						
서울	766	755	28%	64%	2%	6%
인천/경기	1,256	1,267	25%	64%	3%	8%
강원	121	121	32%	53%	6%	10%
대전/세종/충청	419	425	31%	59%	3%	7%
광주/전라	393	390	11%	80%	1%	8%
대구/경북	392	390	41%	48%	5%	6%
부산/울산/경남	602	602	35%	56%	2%	7%
제주	51	51	30%	65%	4%	1%
성별						
남성	2,055	1,984	28%	63%	2%	6%
여성	1,945	2,016	28%	61%	4%	8%
연령별						
18~29세	553	678	17%	66%	3%	13%
30대	502	601	15%	76%	2%	7%
40대	726	736	17%	79%	2%	3%
50대	896	783	31%	65%	2%	2%
60대	755	658	42%	50%	4%	5%
70대 이상	568	543	51%	29%	6%	13%
성/연령별						
남성 18~29세	302	355	23%	61%	2%	14%
남성 30대	308	311	16%	73%	0%	10%
남성 40대	402	374	17%	79%	1%	2%
남성 50대	444	396	26%	70%	1%	2%
남성 60대	359	323	42%	51%	4%	3%
남성 70대 이상	240	225	56%	34%	5%	5%
여성 18~29세	251	323	12%	73%	4%	12%
여성 30대	194	290	13%	79%	3%	4%
여성 40대	324	362	16%	78%	2%	4%
여성 50대	452	387	36%	59%	3%	3%
여성 60대	396	336	42%	48%	3%	7%
여성 70대 이상	328	318	48%	26%	7%	18%
주요 지지 정당별						
국민의힘	1,459	1,397	62%	29%	4%	5%
더불어민주당	1,346	1,353	4%	92%	1%	3%
정의당	190	189	9%	88%	1%	2%
무당(無黨)층	986	1,041	18%	62%	4%	16%
직업별						
농/임/어업	127	119	37%	47%	6%	10%
자영업	634	598	31%	63%	2%	4%
기능노무/서비스	633	615	28%	63%	3%	6%
사무/관리	1,187	1,241	18%	75%	2%	5%
전업주부	768	722	42%	46%	5%	7%
학생	219	272	17%	67%	2%	14%
무직/은퇴/기타	432	434	36%	50%	3%	11%
성향별						
보수	1,204	1,169	53%	40%	4%	4%
중도	1,288	1,313	21%	70%	3%	6%
진보	1,005	1,014	9%	87%	1%	3%
모름/응답거절	503	503	28%	42%	5%	25%
평소 관심이						
많이 있다	1,011	955	35%	61%	2%	2%
약간 있다	1,845	1,835	28%	66%	3%	3%
별로 없다	796	839	24%	65%	3%	8%
전혀 없다/모름	348	371	22%	39%	4%	35%

2022년 10월(1~4주) 통합	조사완료 사례수 (명)	가중적용 사례수 (명)	윤석열 대통령 직무 수행 평가			
			잘하고 있다	잘못하고 있다	어느 쪽도 아니다	모름/ 응답거절
전체	4,005	4,005	29%	63%	2%	6%
지역별						
서울	768	756	27%	64%	2%	6%
인천/경기	1,272	1,268	26%	67%	2%	5%
강원	124	121	31%	59%	3%	8%
대전/세종/충청	411	426	31%	61%	2%	6%
광주/전라	395	391	10%	81%	2%	7%
대구/경북	386	390	45%	45%	3%	7%
부산/울산/경남	602	602	35%	57%	2%	5%
제주	47	51	28%	64%	1%	7%
성별						
남성	2,089	1,986	28%	65%	2%	5%
여성	1,916	2,019	29%	62%	2%	7%
연령별						
18~29세	508	679	16%	69%	2%	13%
30대	531	602	18%	75%	2%	6%
40대	718	732	15%	82%	1%	3%
50대	911	789	28%	67%	2%	3%
60대	772	659	45%	47%	3%	5%
70대 이상	565	544	56%	33%	4%	8%
성/연령별						
남성 18~29세	286	356	20%	67%	2%	11%
남성 30대	302	312	21%	71%	2%	6%
남성 40대	409	374	14%	82%	1%	2%
남성 50대	458	396	26%	69%	3%	3%
남성 60대	378	323	44%	51%	3%	2%
남성 70대 이상	256	225	54%	36%	4%	6%
여성 18~29세	222	324	12%	72%	2%	14%
여성 30대	229	290	15%	78%	1%	5%
여성 40대	309	358	16%	81%	1%	3%
여성 50대	453	392	30%	66%	2%	3%
여성 60대	394	336	46%	43%	3%	7%
여성 70대 이상	309	319	56%	30%	4%	9%
주요 지지 정당별						
국민의힘	1,369	1,308	67%	26%	3%	4%
더불어민주당	1,366	1,386	5%	93%	0%	2%
정의당	189	189	8%	89%	1%	2%
무당(無黨)층	1,061	1,102	17%	66%	4%	13%
직업별						
농/임/어업	123	108	44%	49%	3%	3%
자영업	675	629	31%	63%	2%	3%
기능노무/서비스	595	581	25%	66%	3%	5%
사무/관리	1,279	1,339	19%	75%	1%	5%
전업주부	731	701	43%	48%	3%	6%
학생	189	249	15%	72%	1%	12%
무직/은퇴/기타	413	397	42%	45%	3%	10%
성향별						
보수	1,149	1,115	54%	40%	3%	4%
중도	1,356	1,374	22%	68%	3%	7%
진보	1,021	1,032	9%	89%	1%	2%
모름/응답거절	479	484	32%	48%	4%	16%
평소 관심이						
많이 있다	1,019	961	35%	62%	2%	2%
약간 있다	1,903	1,913	28%	68%	2%	3%
별로 없다	749	777	24%	62%	4%	9%
전혀 없다/모름	334	355	25%	43%	4%	27%

2022년 11월(1~4주) 통합	조사완료 사례수 (명)	가중적용 사례수 (명)	윤석열 대통령 직무 수행 평가			
			잘하고 있다	잘못하고 있다	어느 쪽도 아니다	모름/ 응답거절
전체	4,011	4,011	29%	62%	2%	6%
지역별						
서울	777	757	31%	62%	1%	6%
인천/경기	1,266	1,270	25%	66%	3%	6%
강원	121	121	38%	54%	4%	4%
대전/세종/충청	422	426	32%	58%	2%	8%
광주/전라	391	391	12%	80%	1%	6%
대구/경북	385	391	46%	45%	3%	6%
부산/울산/경남	598	603	36%	55%	2%	7%
제주	51	51	23%	69%	2%	7%
성별						
남성	2,113	1,989	31%	63%	2%	4%
여성	1,898	2,022	28%	61%	2%	9%
연령별						
18~29세	503	680	17%	68%	1%	13%
30대	491	603	17%	73%	2%	7%
40대	729	738	17%	78%	2%	3%
50대	900	785	30%	67%	2%	2%
60대	785	660	47%	46%	3%	4%
70대 이상	603	545	54%	32%	4%	10%
성/연령별						
남성 18~29세	300	356	22%	67%	1%	9%
남성 30대	297	312	21%	70%	2%	7%
남성 40대	403	375	17%	79%	2%	2%
남성 50대	471	397	32%	66%	2%	0%
남성 60대	382	324	47%	47%	3%	3%
남성 70대 이상	260	226	55%	37%	5%	3%
여성 18~29세	203	324	12%	69%	1%	18%
여성 30대	194	291	14%	75%	3%	8%
여성 40대	326	363	17%	78%	2%	3%
여성 50대	429	388	28%	67%	2%	3%
여성 60대	403	336	46%	46%	3%	6%
여성 70대 이상	343	319	53%	28%	3%	16%
주요 지지 정당별						
국민의힘	1,355	1,283	68%	24%	4%	4%
더불어민주당	1,342	1,341	5%	93%	0%	2%
정의당	189	191	11%	88%	1%	1%
무당(無黨)층	1,099	1,169	19%	63%	3%	14%
직업별						
농/임/어업	131	115	52%	45%	1%	2%
자영업	656	609	30%	65%	3%	2%
기능노무/서비스	578	564	27%	65%	2%	5%
사무/관리	1,239	1,336	20%	74%	1%	5%
전업주부	800	755	40%	48%	3%	9%
학생	193	238	17%	67%	1%	16%
무직/은퇴/기타	414	393	45%	41%	4%	10%
성향별						
보수	1,133	1,101	54%	41%	3%	3%
중도	1,359	1,400	23%	70%	3%	4%
진보	967	960	9%	88%	0%	2%
모름/응답거절	552	551	33%	39%	3%	26%
평소 관심이						
많이 있다	1,015	943	33%	62%	3%	1%
약간 있다	1,907	1,900	30%	66%	2%	3%
별로 없다	736	782	26%	63%	2%	9%
전혀 없다/모름	353	386	25%	42%	4%	30%

2022년 1월(1~4주) 통합	조사완료 사례수 (명)	가중적용 사례수 (명)	정당 지지도						무당층 無黨層
			국민의당	국민의힘	더불어 민주당	열린 민주당	정의당	기타	
전체	4,005	4,005	6%	33%	34%	2%	4%	1%	20%
지역별									
서울	771	756	7%	34%	29%	2%	5%	1%	22%
인천/경기	1,262	1,264	5%	29%	38%	3%	4%	1%	20%
강원	124	121	6%	38%	26%	2%	5%	2%	21%
대전/세종/충청	420	424	8%	39%	27%	2%	3%	1%	20%
광주/전라	397	392	4%	7%	69%	3%	5%	0%	12%
대구/경북	380	392	6%	49%	17%	2%	3%	1%	22%
부산/울산/경남	599	605	6%	42%	27%	1%	3%	2%	19%
제주	52	51	8%	39%	35%	3%	3%		12%
성별									
남성	2,079	1,986	6%	36%	34%	2%	3%	1%	16%
여성	1,926	2,019	6%	30%	34%	2%	5%	1%	23%
연령별									
18~29세	506	690	6%	29%	24%	1%	6%	1%	34%
30대	518	612	4%	28%	33%	2%	5%	1%	26%
40대	734	742	6%	23%	45%	4%	4%	1%	16%
50대	886	783	6%	33%	39%	2%	5%	1%	14%
60대	778	650	7%	43%	32%	2%	2%	1%	13%
70대 이상	583	528	8%	46%	26%	1%	2%	1%	16%
성/연령별									
남성 18~29세	311	363	7%	44%	19%	0%	1%	2%	27%
남성 30대	304	315	5%	36%	32%	3%	3%	1%	19%
남성 40대	413	376	7%	20%	52%	5%	4%	2%	11%
남성 50대	440	396	6%	31%	40%	2%	5%	2%	14%
남성 60대	366	318	7%	40%	33%	3%	4%	0%	14%
남성 70대 이상	245	217	6%	53%	25%	2%	2%	0%	11%
여성 18~29세	195	327	5%	11%	30%	1%	11%		42%
여성 30대	214	297	3%	20%	35%	1%	7%	0%	33%
여성 40대	321	365	5%	26%	39%	4%	4%	1%	21%
여성 50대	446	387	7%	34%	39%	3%	4%	1%	13%
여성 60대	412	332	6%	47%	31%	2%	1%	1%	12%
여성 70대 이상	338	311	9%	42%	27%	1%	2%	1%	20%
직업별									
농/임/어업	131	112	6%	37%	36%	2%	5%	2%	12%
자영업	676	632	6%	33%	37%	4%	3%	1%	16%
기능노무/서비스	496	484	7%	38%	31%	2%	3%	2%	17%
사무/관리	1,216	1,281	6%	25%	41%	2%	6%	1%	20%
전업주부	836	778	6%	39%	30%	2%	2%	1%	18%
학생	224	310	7%	29%	24%	0%	6%	0%	33%
무직/은퇴/기타	426	406	6%	43%	26%	1%	2%	1%	21%
성향별									
보수	1,093	1,052	6%	67%	11%	1%	1%	1%	11%
중도	1,330	1,369	9%	28%	34%	2%	3%	1%	23%
진보	967	975	4%	8%	63%	4%	9%	1%	12%
모름/응답거절	615	609	5%	26%	26%	1%	2%	1%	39%
대통령 긍정 평가자	1,672	1,657	3%	6%	67%	4%	6%	0%	13%
직무 부정 평가자	2,069	2,073	9%	57%	9%	1%	2%	1%	20%
평소 많이 있다	1,236	1,183	5%	39%	38%	3%	3%	2%	10%
정치에 약간 있다	1,927	1,916	7%	35%	36%	2%	5%	1%	15%
관심이 별로 없다	595	637	6%	24%	27%	1%	4%	1%	36%
전혀 없다/모름	172	203	2%	15%	13%	1%	1%	2%	66%

- 2022년 1월 18일 더불어민주당·열린민주당 공식 합당 선언. 열린민주당은 1월 1~3주 기준 집계, 4주부터 제외

- 한국갤럽 데일리 오피니언 제481호 www.gallup.co.kr

2022년 2월(2~4주) 통합	조사완료 사례수 (명)	가중적용 사례수 (명)	정당 지지도					
			국민의당	국민의힘	더불어 민주당	정의당	기타	무당층 無黨層
전체	3,008	3,008	6%	36%	36%	4%	1%	17%
지역별								
서울	581	568	5%	43%	31%	3%	1%	17%
인천/경기	946	950	5%	34%	37%	5%	0%	18%
강원	91	91	9%	41%	30%	1%		19%
대전/세종/충청	303	319	6%	36%	35%	3%	2%	17%
광주/전라	295	294	6%	10%	65%	5%	1%	13%
대구/경북	300	294	5%	47%	23%	3%	1%	21%
부산/울산/경남	450	454	6%	41%	31%	4%	1%	17%
제주	42	38	-	-	-	-	-	-
성별								
남성	1,543	1,492	5%	39%	36%	3%	1%	16%
여성	1,465	1,516	6%	33%	35%	5%	1%	19%
연령별								
18~29세	381	516	8%	32%	21%	7%	1%	31%
30대	393	460	7%	26%	37%	4%	0%	25%
40대	545	556	4%	25%	52%	5%	2%	12%
50대	671	588	3%	35%	45%	5%	1%	12%
60대	575	490	6%	53%	29%	2%	1%	9%
70대 이상	443	399	5%	51%	26%	2%	0%	16%
성/연령별								
남성 18~29세	231	272	9%	44%	15%	2%	1%	29%
남성 30대	232	236	4%	38%	35%	1%	1%	22%
남성 40대	301	283	3%	24%	56%	3%	2%	11%
남성 50대	334	297	3%	32%	48%	5%	1%	13%
남성 60대	268	240	7%	48%	32%	4%	1%	8%
남성 70대 이상	177	164	2%	61%	27%	2%	1%	8%
여성 18~29세	150	244	6%	19%	29%	12%	0%	34%
여성 30대	161	224	10%	14%	40%	6%		30%
여성 40대	244	274	5%	25%	49%	6%	2%	13%
여성 50대	337	291	4%	38%	41%	4%	1%	11%
여성 60대	307	250	6%	57%	26%	1%	1%	9%
여성 70대 이상	266	234	7%	44%	25%	2%	0%	23%
직업별								
농/임/어업	104	96	5%	44%	32%	4%	1%	14%
자영업	567	540	5%	37%	40%	4%	1%	13%
기능노무/서비스	320	310	6%	37%	35%	3%	1%	18%
사무/관리	933	990	5%	29%	43%	5%	1%	17%
전업주부	610	552	6%	44%	31%	2%	1%	16%
학생	167	223	8%	31%	22%	6%	1%	32%
무직/은퇴/기타	307	297	5%	44%	25%	4%	2%	21%
성향별								
보수	908	870	6%	68%	14%	2%	1%	9%
중도	955	973	6%	33%	35%	4%	0%	22%
진보	727	742	4%	9%	69%	8%	1%	10%
모름/응답거절	418	423	5%	27%	27%	2%	1%	39%
대통령 긍정 평가자	1,240	1,243	3%	7%	71%	6%	1%	12%
직무 부정 평가자	1,587	1,570	7%	61%	10%	3%	1%	19%
평소 많이 있다	901	855	3%	41%	43%	3%	1%	9%
정치에 약간 있다	1,482	1,487	6%	38%	36%	5%	1%	14%
관심이 별로 없다	463	489	8%	29%	30%	5%	1%	28%
전혀 없다/모름	162	178	3%	22%	16%	2%	1%	57%

- 50사례 미만은 수치 제시하지 않음. 한국갤럽 데일리 오피니언 제484호 www.gallup.co.kr

2022년 3월(1~5주) 통합	조사완료 사례수 (명)	가중적용 사례수 (명)	정당 지지도					무당층 無黨層
			국민의당	국민의힘	더불어 민주당	정의당	기타	
전체	5,007	5,007	4%	37%	37%	4%	1%	17%
지역별								
서울	958	945	4%	39%	36%	4%	0%	16%
인천/경기	1,581	1,581	4%	37%	36%	4%	1%	18%
강원	155	151	6%	38%	37%	5%	1%	13%
대전/세종/충청	524	531	4%	36%	34%	4%	1%	21%
광주/전라	493	490	2%	10%	69%	5%	0%	14%
대구/경북	492	489	6%	56%	19%	2%	1%	16%
부산/울산/경남	739	756	5%	39%	33%	4%	1%	18%
제주	65	64	6%	38%	27%	5%		24%
성별								
남성	2,516	2,483	4%	40%	34%	4%	1%	17%
여성	2,491	2,524	4%	33%	39%	5%	1%	18%
연령별								
18~29세	710	860	4%	30%	28%	5%	1%	32%
30대	713	757	6%	30%	38%	4%	1%	22%
40대	919	926	3%	25%	52%	4%	1%	15%
50대	1,071	978	3%	35%	44%	6%	1%	12%
60대	912	819	3%	52%	31%	3%	1%	10%
70대 이상	682	667	6%	53%	22%	2%	0%	15%
성/연령별								
남성 18~29세	388	450	6%	44%	17%	2%	1%	31%
남성 30대	387	391	6%	34%	35%	2%	1%	22%
남성 40대	496	470	3%	28%	51%	3%	2%	13%
남성 50대	528	494	2%	35%	45%	7%	1%	10%
남성 60대	424	401	2%	52%	31%	4%	1%	11%
남성 70대 이상	293	275	7%	56%	20%	3%	0%	14%
여성 18~29세	322	409	3%	15%	40%	9%	0%	32%
여성 30대	326	366	5%	25%	42%	6%	1%	21%
여성 40대	423	456	4%	22%	53%	4%	1%	16%
여성 50대	543	484	4%	36%	43%	4%	0%	13%
여성 60대	488	418	5%	51%	32%	2%	1%	10%
여성 70대 이상	389	392	6%	51%	24%	2%	0%	17%
직업별								
농/임/어업	165	150	5%	43%	32%	5%	1%	13%
자영업	851	818	3%	39%	41%	4%	1%	13%
기능노무/서비스	600	584	4%	34%	40%	4%	1%	17%
사무/관리	1,596	1,635	4%	30%	42%	5%	1%	17%
전업주부	992	949	5%	47%	31%	2%	0%	14%
학생	336	408	4%	28%	29%	5%	1%	33%
무직/은퇴/기타	467	463	6%	45%	25%	3%	1%	21%
성향별								
보수	1,519	1,496	4%	70%	15%	2%	1%	9%
중도	1,629	1,635	6%	31%	36%	4%	1%	23%
진보	1,258	1,266	2%	8%	70%	8%	1%	10%
모름/응답거절	601	610	4%	29%	25%	1%	1%	39%
대통령 긍정 평가자	2,156	2,164	2%	7%	71%	6%	0%	13%
직무 부정 평가자	2,544	2,519	6%	64%	10%	2%	1%	17%
평소 많이 있다	1,496	1,447	4%	41%	42%	4%	1%	8%
정치에 약간 있다	2,423	2,435	4%	38%	38%	4%	1%	15%
관심이 별로 없다	792	809	6%	32%	29%	5%	0%	28%
전혀 없다/모름	296	316	3%	19%	20%	3%	1%	54%

2022년 4월(1~4주) 통합	조사완료 사례수 (명)	가중적용 사례수 (명)	정당 지지도						무당층 無黨層
			국민의당	국민의힘	더불어 민주당	정의당	기타		
전체	4,010	4,010	1%	39%	38%	4%	1%	17%	
지역별									
서울	761	757	2%	39%	37%	4%	1%	17%	
인천/경기	1,234	1,266	1%	37%	39%	4%	1%	17%	
강원	122	121	1%	46%	35%		1%	17%	
대전/세종/충청	420	425	1%	36%	40%	4%	1%	18%	
광주/전라	404	392	1%	11%	72%	6%		11%	
대구/경북	408	392	1%	60%	14%	5%	1%	19%	
부산/울산/경남	611	605	1%	47%	29%	2%	2%	19%	
제주	50	51	3%	29%	50%	8%	1%	9%	
성별									
남성	2,073	1,989	1%	41%	35%	3%	1%	18%	
여성	1,937	2,021	1%	36%	41%	4%	1%	16%	
연령별									
18~29세	538	688	1%	34%	32%	4%	1%	27%	
30대	516	606	1%	28%	43%	4%	1%	24%	
40대	685	742	1%	26%	52%	3%	2%	16%	
50대	898	783	1%	38%	43%	5%	1%	12%	
60대	793	656	2%	53%	29%	4%	1%	11%	
70대 이상	580	534	3%	56%	25%	2%	1%	13%	
성/연령별									
남성 18~29세	292	361	1%	48%	19%	2%	2%	27%	
남성 30대	294	313	1%	36%	37%	2%	1%	24%	
남성 40대	409	377	1%	25%	53%	3%	1%	17%	
남성 50대	454	396	1%	35%	44%	6%	1%	14%	
남성 60대	379	322	2%	50%	28%	6%	1%	13%	
남성 70대 이상	245	220	2%	61%	23%	1%	1%	12%	
여성 18~29세	246	328	1%	18%	45%	7%	1%	27%	
여성 30대	222	293	1%	18%	50%	7%		23%	
여성 40대	276	365	1%	28%	51%	4%	3%	14%	
여성 50대	444	387	1%	42%	42%	4%	1%	11%	
여성 60대	414	335	1%	57%	30%	1%	1%	9%	
여성 70대 이상	335	314	3%	53%	27%	3%	1%	14%	
직업별									
농/임/어업	137	123	2%	44%	35%	3%	1%	15%	
자영업	668	617	1%	43%	41%	2%	1%	13%	
기능노무/서비스	535	525	1%	39%	38%	4%	1%	17%	
사무/관리	1,206	1,285	1%	29%	44%	6%	1%	19%	
전업주부	805	763	2%	48%	34%	2%	1%	12%	
학생	233	294	2%	34%	30%	4%	2%	28%	
무직/은퇴/기타	426	403	2%	46%	27%	4%	2%	19%	
성향별									
보수	1,319	1,274	2%	71%	14%	2%	2%	10%	
중도	1,238	1,268	2%	32%	37%	4%	1%	25%	
진보	1,052	1,072	1%	10%	72%	7%	1%	9%	
모름/응답거절	401	397	1%	33%	28%	3%	1%	34%	
대통령 긍정 평가자	1,727	1,765	1%	10%	72%	5%	1%	12%	
직무 부정 평가자	2,040	1,989	2%	66%	10%	2%	2%	17%	
평소 많이 있다	1,043	999	1%	47%	39%	3%	1%	8%	
정치에 약간 있다	2,049	2,039	1%	39%	41%	4%	1%	13%	
관심이 별로 없다	676	704	2%	31%	34%	5%	1%	28%	
전혀 없다/모름	242	269	2%	20%	25%	3%	1%	50%	

- 4월 18일 국민의힘·국민의당 공식 합당 선언. 국민의당은 4월 1~2주 기준 집계, 3주부터 제외

- 한국갤럽 데일리 오피니언 제493호 www.gallup.co.kr

2022년 5월(1~3주) 통합	조사완료 사례수 (명)	가중적용 사례수 (명)	정당 지지도						무당층 無黨層
			국민의힘	더불어 민주당	정의당	기타			
전체	3,000	3,000	43%	33%	4%	1%	19%		
지역별									
서울	572	566	43%	32%	5%	1%	20%		
인천/경기	940	948	41%	36%	4%	1%	18%		
강원	92	91	50%	24%	3%	1%	22%		
대전/세종/충청	319	318	44%	30%	4%	0%	22%		
광주/전라	301	293	11%	64%	6%	1%	18%		
대구/경북	298	293	62%	15%	3%	1%	20%		
부산/울산/경남	437	452	51%	27%	4%		18%		
제주	41	38	-	-	-	-	-		
성별									
남성	1,567	1,488	46%	31%	4%	1%	19%		
여성	1,433	1,512	39%	36%	5%	0%	19%		
연령별									
18~29세	391	513	31%	32%	3%	1%	33%		
30대	392	453	36%	32%	5%	0%	26%		
40대	534	554	28%	47%	6%	0%	18%		
50대	676	587	40%	38%	6%	1%	15%		
60대	590	492	60%	23%	3%	1%	12%		
70대 이상	417	402	66%	22%	1%		10%		
성/연령별									
남성 18~29세	199	269	44%	23%	2%		32%		
남성 30대	233	234	46%	28%	2%	1%	23%		
남성 40대	314	281	34%	43%	7%	0%	16%		
남성 50대	343	297	36%	40%	7%	1%	16%		
남성 60대	290	241	56%	24%	4%	2%	14%		
남성 70대 이상	188	166	72%	18%	2%		8%		
여성 18~29세	192	244	16%	43%	5%	2%	34%		
여성 30대	159	219	26%	37%	8%		29%		
여성 40대	220	272	22%	52%	5%		20%		
여성 50대	333	290	44%	37%	6%	1%	13%		
여성 60대	300	251	64%	23%	2%		11%		
여성 70대 이상	229	236	62%	25%	1%		12%		
직업별									
농/임/어업	119	103	59%	33%	3%		4%		
자영업	517	484	46%	37%	5%	0%	12%		
기능노무/서비스	369	355	36%	37%	7%	1%	20%		
사무/관리	934	960	32%	37%	6%	1%	24%		
전업주부	568	555	55%	27%	2%	0%	16%		
학생	173	228	34%	32%	2%	1%	31%		
무직/은퇴/기타	320	314	55%	25%	3%	1%	16%		
성향별									
보수	1,006	981	74%	14%	2%	1%	9%		
중도	899	911	37%	29%	4%	0%	29%		
진보	826	837	11%	66%	8%	1%	14%		
모름/응답거절	269	272	43%	20%	1%		36%		
대통령 긍정 평가자	1,058	1,026	73%	11%	3%	0%	13%		
직무 부정 평가자	686	706	10%	59%	8%	1%	22%		
평소 많이 있다	835	789	50%	36%	4%	1%	10%		
정치에 약간 있다	1,507	1,522	44%	36%	5%	0%	15%		
관심이 별로 없다	489	505	36%	28%	4%	0%	32%		
전혀 없다/모름	169	184	17%	24%	2%	1%	56%		

- 5월 10일 윤석열 대통령 취임. 대통령 직무 평가는 5월 2~3주 기준

- 50사례 미만은 수치 제시하지 않음. 한국갤럽 데일리 오피니언 제496호 www.gallup.co.kr

2022년 6월(1~5주) 통합	조사완료 사례수 (명)	가중적용 사례수 (명)	정당 지지도					무당층 無黨層
			국민의힘	더불어 민주당	정의당	기타		
전체	5,001	5,001	43%	29%	5%	1%	22%	
지역별 서울	957	944	44%	29%	6%	1%	21%	
인천/경기	1,583	1,581	38%	33%	5%	1%	24%	
강원	152	151	47%	28%	3%		22%	
대전/세종/충청	530	531	47%	25%	4%	0%	24%	
광주/전라	494	489	16%	51%	11%	3%	19%	
대구/경북	478	488	63%	14%	2%	1%	20%	
부산/울산/경남	741	753	53%	22%	4%	0%	21%	
제주	66	64	41%	32%	6%	2%	19%	
성별 남성	2,647	2,480	47%	26%	5%	1%	22%	
여성	2,354	2,521	40%	33%	5%	1%	22%	
연령별 18~29세	703	859	34%	26%	6%	0%	34%	
30대	627	750	33%	34%	4%	1%	28%	
40대	838	923	31%	38%	5%	1%	24%	
50대	1,099	979	42%	33%	7%	1%	17%	
60대	968	820	60%	21%	4%	1%	13%	
70대 이상	766	670	63%	20%	2%	0%	15%	
성/연령별 남성 18~29세	401	448	48%	14%	2%	1%	34%	
남성 30대	366	390	42%	29%	4%	1%	24%	
남성 40대	487	469	32%	36%	5%	1%	26%	
남성 50대	589	495	41%	33%	8%	1%	17%	
남성 60대	478	402	59%	21%	5%	1%	14%	
남성 70대 이상	326	277	66%	19%	3%		12%	
여성 18~29세	302	412	18%	39%	9%		33%	
여성 30대	261	360	24%	38%	5%	1%	32%	
여성 40대	351	454	30%	41%	6%	1%	23%	
여성 50대	510	484	43%	33%	6%	1%	16%	
여성 60대	490	418	61%	22%	3%	0%	13%	
여성 70대 이상	440	393	60%	21%	1%	0%	17%	
직업별 농/임/어업	181	161	50%	28%	8%	1%	14%	
자영업	775	743	46%	31%	4%	0%	19%	
기능노무/서비스	651	615	41%	32%	4%	1%	21%	
사무/관리	1,579	1,695	34%	34%	7%	1%	25%	
전업주부	942	897	55%	24%	3%	0%	18%	
학생	304	365	36%	28%	4%		33%	
무직/은퇴/기타	569	525	53%	20%	5%	1%	21%	
성향별 보수	1,608	1,545	78%	9%	2%	0%	11%	
중도	1,562	1,596	36%	28%	5%	1%	30%	
진보	1,192	1,234	14%	61%	9%	1%	15%	
모름/응답거절	639	626	32%	21%	3%	1%	43%	
대통령 긍정 평가자	2,531	2,453	74%	10%	2%	0%	14%	
직무 부정 평가자	1,776	1,841	9%	56%	9%	1%	24%	
평소 많이 있다	1,228	1,151	52%	32%	3%	1%	12%	
정치에 약간 있다	2,375	2,384	46%	32%	6%	1%	16%	
관심이 별로 없다	940	987	37%	28%	6%		29%	
전혀 없다/모름	458	479	21%	17%	3%	1%	58%	

2022년 7월(1~4주) 통합	조사완료 사례수 (명)	가중적용 사례수 (명)	정당 지지도					무당층 無黨層
			국민의힘	더불어 민주당	정의당	기타		
전체	4,003	4,003	38%	33%	4%	1%	24%	
지역별 서울	769	756	41%	31%	4%	1%	23%	
인천/경기	1,254	1,265	35%	37%	4%	0%	24%	
강원	117	121	38%	24%	6%		32%	
대전/세종/충청	428	425	36%	35%	3%	1%	25%	
광주/전라	396	391	15%	55%	9%	0%	21%	
대구/경북	396	391	58%	17%	3%	0%	22%	
부산/울산/경남	588	603	48%	26%	4%	0%	22%	
제주	55	51	38%	25%	1%		35%	
성별 남성	2,128	1,985	41%	31%	4%	1%	24%	
여성	1,875	2,018	36%	36%	5%	0%	24%	
연령별 18~29세	559	684	32%	27%	3%	1%	37%	
30대	544	604	29%	35%	4%	0%	32%	
40대	688	739	25%	46%	6%	1%	22%	
50대	889	783	35%	38%	7%	1%	20%	
60대	755	656	55%	27%	4%	1%	13%	
70대 이상	568	537	59%	21%	1%	0%	18%	
성/연령별 남성 18~29세	326	358	46%	16%	1%	0%	37%	
남성 30대	328	312	35%	33%	4%	0%	28%	
남성 40대	407	375	26%	47%	5%	1%	22%	
남성 50대	456	396	36%	37%	6%	0%	21%	
남성 60대	362	322	52%	27%	5%	1%	15%	
남성 70대 이상	249	222	63%	19%	2%	0%	16%	
여성 18~29세	233	326	18%	40%	4%	1%	38%	
여성 30대	216	292	23%	37%	4%	1%	35%	
여성 40대	281	363	25%	46%	7%	0%	22%	
여성 50대	433	387	34%	38%	8%	1%	20%	
여성 60대	393	335	58%	28%	2%	1%	11%	
여성 70대 이상	319	315	56%	23%	1%		20%	
직업별 농/임/어업	153	140	41%	32%	3%	1%	23%	
자영업	652	619	41%	31%	4%	1%	23%	
기능노무/서비스	572	541	38%	35%	6%	0%	21%	
사무/관리	1,250	1,315	27%	41%	5%	1%	26%	
전업주부	738	714	52%	27%	3%	0%	18%	
학생	227	274	32%	26%	4%	0%	38%	
무직/은퇴/기타	411	401	50%	24%	4%	0%	21%	
성향별 보수	1,246	1,210	73%	11%	2%	0%	14%	
중도	1,235	1,244	30%	31%	5%	1%	33%	
진보	1,060	1,082	11%	65%	8%	1%	15%	
모름/응답거절	462	467	32%	22%	3%	0%	43%	
대통령 긍정 평가자	1,314	1,285	76%	6%	2%	0%	15%	
직무 부정 평가자	2,245	2,242	18%	51%	6%	1%	24%	
평소 많이 있다	975	925	45%	38%	4%	1%	12%	
정치에 약간 있다	1,936	1,918	41%	36%	4%	0%	18%	
관심이 별로 없다	757	805	32%	28%	5%	1%	34%	
전혀 없다/모름	335	355	21%	16%	5%	0%	57%	

2022년 8월(1~4주) 통합	조사완료 사례수 (명)	가중적용 사례수 (명)	정당 지지도					무당층 無黨層
			국민의힘	더불어 민주당	정의당	기타		
전체	4,002	4,002	35%	37%	4%	0%	24%	
지역별								
서울	767	755	37%	33%	4%	0%	25%	
인천/경기	1,268	1,267	32%	38%	4%	1%	24%	
강원	121	121	31%	36%	2%	1%	29%	
대전/세종/충청	415	425	35%	37%	4%		24%	
광주/전라	392	391	12%	58%	8%	0%	22%	
대구/경북	390	390	53%	25%	3%	0%	20%	
부산/울산/경남	597	602	43%	31%	4%	0%	22%	
제주	52	51	25%	47%	1%		27%	
성별								
남성	2,070	1,985	38%	34%	4%	1%	23%	
여성	1,932	2,017	33%	39%	4%	0%	24%	
연령별								
18~29세	508	679	28%	29%	5%		38%	
30대	525	602	28%	39%	4%	1%	29%	
40대	743	736	18%	55%	4%	0%	22%	
50대	890	783	32%	43%	6%	1%	18%	
60대	755	659	51%	29%	4%	1%	16%	
70대 이상	581	544	59%	20%	2%	0%	19%	
성/연령별								
남성 18~29세	298	355	44%	17%	3%		36%	
남성 30대	331	311	34%	34%	3%	1%	27%	
남성 40대	399	374	19%	55%	3%	1%	22%	
남성 50대	444	396	31%	43%	7%	1%	17%	
남성 60대	359	323	47%	29%	6%	1%	18%	
남성 70대 이상	239	225	61%	18%	3%		17%	
여성 18~29세	210	323	10%	42%	7%		41%	
여성 30대	194	290	21%	43%	6%		31%	
여성 40대	344	362	18%	56%	5%		22%	
여성 50대	446	387	34%	43%	5%	0%	18%	
여성 60대	396	336	56%	29%	1%	0%	13%	
여성 70대 이상	342	319	57%	21%	2%	1%	20%	
직업별								
농/임/어업	130	118	43%	37%	4%	1%	16%	
자영업	627	589	38%	39%	4%	1%	19%	
기능노무/서비스	555	529	35%	36%	5%	1%	22%	
사무/관리	1,227	1,291	24%	46%	5%	0%	25%	
전업주부	814	754	48%	32%	2%	0%	18%	
학생	225	300	27%	23%	6%		44%	
무직/은퇴/기타	424	421	45%	25%	4%	0%	25%	
성향별								
보수	1,211	1,170	69%	15%	2%	1%	13%	
중도	1,293	1,317	26%	37%	5%	0%	32%	
진보	1,060	1,082	10%	66%	7%	1%	16%	
모름/응답거절	438	434	31%	19%	3%	1%	46%	
대통령 긍정 평가자	1,087	1,041	76%	7%	1%	1%	15%	
직무 부정 평가자	2,566	2,604	19%	52%	6%	0%	24%	
평소 많이 있다	1,035	983	40%	42%	3%	1%	14%	
정치에 약간 있다	1,971	1,958	38%	39%	4%	0%	18%	
관심이 별로 없다	714	753	28%	30%	6%	0%	36%	
전혀 없다/모름	282	309	17%	20%	4%	1%	57%	

2022년 9월(1, 3~5주) 통합	조사완료 사례수 (명)	가중적용 사례수 (명)	정당 지지도					무당층 無黨層
			국민의힘	더불어 민주당	정의당	기타		
전체	4,000	4,000	35%	34%	5%	1%	26%	
지역별								
서울	766	755	36%	33%	5%	1%	26%	
인천/경기	1,256	1,267	34%	37%	4%	0%	25%	
강원	121	121	43%	29%	5%		23%	
대전/세종/충청	419	425	34%	30%	5%	0%	31%	
광주/전라	393	390	11%	55%	9%	1%	24%	
대구/경북	392	390	51%	20%	3%	1%	26%	
부산/울산/경남	602	602	41%	28%	4%	1%	27%	
제주	51	51	38%	28%	8%	4%	22%	
성별								
남성	2,055	1,984	37%	32%	5%	1%	26%	
여성	1,945	2,016	33%	36%	5%	1%	26%	
연령별								
18~29세	553	678	26%	26%	4%	0%	43%	
30대	502	601	23%	38%	4%	1%	34%	
40대	726	736	23%	45%	6%	1%	25%	
50대	896	783	36%	41%	6%	0%	17%	
60대	755	658	52%	28%	5%	1%	15%	
70대 이상	568	543	54%	20%	3%		23%	
성/연령별								
남성 18~29세	302	355	39%	19%	2%	0%	40%	
남성 30대	308	311	30%	36%	2%	1%	32%	
남성 40대	402	374	23%	44%	6%	1%	26%	
남성 50대	444	396	32%	42%	7%	0%	19%	
남성 60대	359	323	51%	27%	6%	1%	15%	
남성 70대 이상	240	225	59%	18%	4%		19%	
여성 18~29세	251	323	12%	34%	6%	1%	47%	
여성 30대	194	290	15%	41%	7%	2%	35%	
여성 40대	324	362	22%	47%	5%	1%	25%	
여성 50대	452	387	40%	41%	5%	0%	14%	
여성 60대	396	336	52%	28%	4%	0%	15%	
여성 70대 이상	328	318	51%	21%	2%		26%	
직업별								
농/임/어업	127	119	45%	27%	4%	1%	22%	
자영업	634	598	38%	37%	4%	1%	20%	
기능노무/서비스	633	615	34%	37%	5%	1%	23%	
사무/관리	1,187	1,241	26%	38%	6%	1%	29%	
전업주부	768	722	47%	30%	2%	0%	20%	
학생	219	272	25%	26%	4%	1%	44%	
무직/은퇴/기타	432	434	41%	26%	5%	0%	27%	
성향별								
보수	1,204	1,169	71%	12%	2%	0%	15%	
중도	1,288	1,313	26%	33%	4%	0%	36%	
진보	1,005	1,014	9%	64%	9%	1%	16%	
모름/응답거절	503	503	26%	26%	2%	0%	46%	
대통령 긍정 평가자	1,184	1,127	77%	5%	1%	0%	16%	
직무 부정 평가자	2,433	2,480	17%	50%	7%	1%	26%	
평소 많이 있다	1,011	955	43%	39%	4%	1%	14%	
정치에 약간 있다	1,845	1,835	37%	38%	5%	0%	20%	
관심이 별로 없다	796	839	29%	26%	5%	1%	39%	
전혀 없다/모름	348	371	18%	18%	3%	0%	61%	

2022년 10월(1~4주) 통합	조사완료 사례수 (명)	가중적용 사례수 (명)	정당 지지도					무당층 無黨層
			국민의힘	더불어 민주당	정의당	기타		
전체	4,005	4,005	33%	35%	5%	1%	28%	
지역별								
서울	768	756	34%	33%	6%	1%	26%	
인천/경기	1,272	1,268	30%	38%	3%	0%	28%	
강원	124	121	34%	33%	5%		28%	
대전/세종/충청	411	426	34%	34%	4%	0%	27%	
광주/전라	395	391	9%	55%	10%	0%	26%	
대구/경북	386	390	51%	16%	3%	0%	29%	
부산/울산/경남	602	602	38%	28%	4%	1%	29%	
제주	47	51	28%	36%	7%		29%	
성별								
남성	2,089	1,986	35%	31%	5%	1%	28%	
여성	1,916	2,019	30%	38%	5%	0%	27%	
연령별								
18~29세	508	679	22%	30%	4%	1%	42%	
30대	531	602	24%	36%	4%	0%	35%	
40대	718	732	18%	48%	5%	1%	27%	
50대	911	789	32%	39%	6%	1%	22%	
60대	772	659	48%	29%	5%	0%	19%	
70대 이상	565	544	56%	21%	3%		20%	
성/연령별								
남성 18~29세	286	356	33%	21%	2%	1%	43%	
남성 30대	302	312	33%	33%	2%	1%	31%	
남성 40대	409	374	20%	44%	6%	1%	28%	
남성 50대	458	396	31%	37%	8%	2%	22%	
남성 60대	378	323	46%	28%	6%	0%	20%	
남성 70대 이상	256	225	58%	19%	5%		18%	
여성 18~29세	222	324	10%	41%	7%	1%	41%	
여성 30대	229	290	16%	40%	6%		39%	
여성 40대	309	358	16%	52%	5%	0%	27%	
여성 50대	453	392	33%	41%	4%		22%	
여성 60대	394	336	49%	29%	4%		17%	
여성 70대 이상	309	319	54%	23%	1%		22%	
직업별								
농/임/어업	123	108	39%	25%	5%		31%	
자영업	675	629	39%	36%	4%	1%	21%	
기능노무/서비스	595	581	31%	36%	6%	1%	27%	
사무/관리	1,279	1,339	23%	41%	5%	1%	30%	
전업주부	731	701	44%	32%	3%	0%	21%	
학생	189	249	26%	33%	3%	1%	38%	
무직/은퇴/기타	413	397	41%	19%	6%	0%	33%	
성향별								
보수	1,149	1,115	71%	12%	2%	0%	15%	
중도	1,356	1,374	23%	34%	5%	0%	38%	
진보	1,021	1,032	8%	65%	9%	1%	18%	
모름/응답거절	479	484	24%	24%	1%	1%	49%	
대통령 긍정 평가자	1,196	1,145	76%	5%	1%	1%	16%	
직무 부정 평가자	2,492	2,532	14%	51%	7%	0%	29%	
평소 많이 있다	1,019	961	41%	41%	4%	1%	14%	
정치에 약간 있다	1,903	1,913	34%	38%	5%	0%	23%	
관심이 별로 없다	749	777	26%	27%	7%	0%	40%	
전혀 없다/모름	334	355	17%	16%	3%	0%	64%	

2022년 11월(1~4주) 통합	조사완료 사례수 (명)	가중적용 사례수 (명)	정당 지지도					무당층 無黨層
			국민의힘	더불어 민주당	정의당	기타		
전체	4,011	4,011	32%	33%	5%	1%	29%	
지역별								
서울	777	757	32%	34%	5%	1%	28%	
인천/경기	1,266	1,270	28%	36%	5%	1%	31%	
강원	121	121	39%	29%	0%		32%	
대전/세종/충청	422	426	35%	28%	4%	1%	33%	
광주/전라	391	391	9%	56%	7%	1%	27%	
대구/경북	385	391	53%	18%	3%	0%	25%	
부산/울산/경남	598	603	38%	27%	5%	1%	29%	
제주	51	51	37%	47%	2%		13%	
성별								
남성	2,113	1,989	34%	32%	5%	1%	29%	
여성	1,898	2,022	30%	35%	5%	1%	30%	
연령별								
18~29세	503	680	22%	26%	5%	1%	45%	
30대	491	603	26%	31%	5%	0%	38%	
40대	729	738	19%	50%	4%	1%	25%	
50대	900	785	31%	40%	7%	1%	22%	
60대	785	660	47%	27%	5%	1%	20%	
70대 이상	603	545	52%	20%	2%	0%	26%	
성/연령별								
남성 18~29세	300	356	32%	19%	4%	1%	45%	
남성 30대	297	312	32%	29%	2%	1%	36%	
남성 40대	403	375	20%	48%	5%	1%	26%	
남성 50대	471	397	31%	40%	8%	1%	20%	
남성 60대	382	324	46%	28%	6%	1%	20%	
남성 70대 이상	260	226	52%	20%	3%	0%	25%	
여성 18~29세	203	324	12%	35%	7%	1%	45%	
여성 30대	194	291	19%	34%	8%		39%	
여성 40대	326	363	19%	53%	3%	1%	25%	
여성 50대	429	388	30%	39%	6%	0%	24%	
여성 60대	403	336	48%	27%	4%	0%	21%	
여성 70대 이상	343	319	52%	20%	2%		27%	
직업별								
농/임/어업	131	115	45%	28%	7%	1%	19%	
자영업	656	609	33%	36%	4%	0%	27%	
기능노무/서비스	578	564	30%	37%	5%	1%	27%	
사무/관리	1,239	1,336	25%	38%	6%	1%	30%	
전업주부	800	755	41%	29%	3%	1%	26%	
학생	193	238	21%	26%	6%	1%	47%	
무직/은퇴/기타	414	393	41%	23%	4%	1%	30%	
성향별								
보수	1,133	1,101	66%	14%	2%	0%	18%	
중도	1,359	1,400	23%	34%	5%	1%	37%	
진보	967	960	9%	63%	9%	1%	18%	
모름/응답거절	552	551	26%	21%	2%	1%	50%	
대통령 긍정 평가자	1,270	1,182	73%	5%	2%	0%	19%	
직무 부정 평가자	2,420	2,484	13%	50%	7%	1%	30%	
평소 많이 있다	1,015	943	38%	40%	4%	1%	17%	
정치에 약간 있다	1,907	1,900	34%	36%	6%	1%	23%	
관심이 별로 없다	736	782	27%	30%	4%	0%	39%	
전혀 없다/모름	353	386	16%	12%	3%	0%	69%	

2022년 1월(1~4주) 통합	조사완료 사례수 (명)	가중적용 사례수 (명)	주관적 정치 성향				Net Score (1)-(2)
			보수 (1)	중도	진보 (2)	모름/ 응답거절	
전체	4,005	4,005	26%	34%	24%	15%	2
지역별							
서울	771	756	28%	37%	23%	12%	5
인천/경기	1,262	1,264	24%	36%	25%	15%	-1
강원	124	121	27%	38%	18%	16%	9
대전/세종/충청	420	424	28%	33%	22%	17%	6
광주/전라	397	392	15%	29%	37%	19%	-22
대구/경북	380	392	38%	28%	19%	15%	19
부산/울산/경남	599	605	28%	34%	22%	15%	6
제주	52	51	20%	40%	21%	19%	-1
성별							
남성	2,079	1,986	30%	36%	25%	10%	5
여성	1,926	2,019	23%	33%	24%	20%	-1
연령별							
18~29세	506	690	22%	38%	23%	17%	-1
30대	518	612	22%	44%	26%	9%	-4
40대	734	742	19%	41%	31%	9%	-12
50대	886	783	27%	34%	30%	10%	-3
60대	778	650	36%	28%	19%	16%	17
70대 이상	583	528	34%	16%	14%	36%	20
성/연령별							
남성 18~29세	311	363	30%	37%	17%	16%	13
남성 30대	304	315	28%	43%	23%	6%	5
남성 40대	413	376	19%	39%	35%	6%	-16
남성 50대	440	396	27%	39%	27%	7%	0
남성 60대	366	318	38%	31%	22%	9%	16
남성 70대 이상	245	217	43%	17%	22%	18%	21
여성 18~29세	195	327	14%	38%	30%	18%	-16
여성 30대	214	297	15%	45%	29%	11%	-14
여성 40대	321	365	19%	43%	26%	13%	-7
여성 50대	446	387	26%	30%	32%	12%	-6
여성 60대	412	332	35%	25%	17%	23%	18
여성 70대 이상	338	311	27%	16%	8%	49%	19
주요 지지 정당별							
국민의당	248	247	25%	49%	14%	11%	11
국민의힘	1,381	1,324	54%	29%	6%	12%	48
더불어민주당	1,384	1,360	9%	34%	45%	12%	-36
정의당	145	159	9%	30%	54%	7%	-45
무당(無黨)층	713	787	15%	40%	14%	31%	1
직업별							
농/임/어업	131	112	31%	20%	22%	27%	9
자영업	676	632	29%	36%	26%	9%	3
기능노무/서비스	496	484	30%	30%	24%	17%	6
사무/관리	1,216	1,281	20%	43%	29%	8%	-9
전업주부	836	778	27%	26%	18%	28%	9
학생	224	310	21%	38%	27%	14%	-6
무직/은퇴/기타	426	406	37%	26%	19%	18%	18
대통령 직무							
긍정 평가자	1,672	1,657	10%	35%	42%	12%	-32
부정 평가자	2,069	2,073	40%	35%	11%	14%	29
평소 정치에 관심이							
많이 있다	1,236	1,183	31%	31%	30%	8%	1
약간 있다	1,927	1,916	27%	38%	24%	11%	3
별로 없다	595	637	21%	34%	21%	23%	0
전혀 없다	172	203	9%	29%	8%	55%	1

- 5점 척도. 보수=(매우+약간) 보수적, 중도='중도적', 진보: '(매우+약간) 진보적'

2022년 2월(2~4주) 통합	조사완료 사례수 (명)	가중적용 사례수 (명)	주관적 정치 성향				Net Score (1)-(2)
			보수 (1)	중도	진보 (2)	모름/ 응답거절	
전체	3,008	3,008	29%	32%	25%	14%	4
지역별							
서울	581	568	31%	36%	22%	11%	9
인천/경기	946	950	29%	33%	25%	13%	4
강원	91	91	37%	23%	20%	21%	17
대전/세종/충청	303	319	23%	37%	25%	15%	-2
광주/전라	295	294	17%	31%	37%	16%	-20
대구/경북	300	294	34%	28%	20%	18%	14
부산/울산/경남	450	454	33%	29%	23%	15%	10
제주	42	38	-	-	-	-	-
성별							
남성	1,543	1,492	32%	36%	24%	9%	8
여성	1,465	1,516	26%	29%	25%	19%	1
연령별							
18~29세	381	516	25%	35%	24%	16%	1
30대	393	460	22%	42%	26%	9%	-4
40대	545	556	19%	38%	34%	9%	-15
50대	671	588	30%	34%	29%	7%	1
60대	575	490	41%	27%	19%	13%	22
70대 이상	443	399	40%	14%	11%	35%	29
성/연령별							
남성 18~29세	231	272	35%	35%	18%	12%	17
남성 30대	232	236	29%	44%	21%	5%	8
남성 40대	301	283	19%	41%	31%	9%	-12
남성 50대	334	297	29%	36%	31%	5%	-2
남성 60대	268	240	38%	33%	21%	8%	17
남성 70대 이상	177	164	48%	17%	16%	19%	32
여성 18~29세	150	244	14%	35%	30%	21%	-16
여성 30대	161	224	15%	40%	31%	14%	-16
여성 40대	244	274	19%	34%	37%	10%	-18
여성 50대	337	291	31%	32%	28%	9%	3
여성 60대	307	250	45%	21%	17%	17%	28
여성 70대 이상	266	234	34%	11%	8%	46%	26
주요 지지 정당별							
국민의당	164	167	33%	37%	18%	12%	15
국민의힘	1,140	1,089	54%	29%	6%	10%	48
더불어민주당	1,084	1,079	11%	31%	47%	11%	-36
정의당	110	122	11%	36%	46%	7%	-35
무당(無黨)층	483	525	15%	40%	13%	31%	2
직업별							
농/임/어업	104	96	35%	18%	16%	32%	19
자영업	567	540	28%	38%	24%	10%	4
기능노무/서비스	320	310	29%	29%	25%	16%	4
사무/관리	933	990	25%	39%	30%	7%	-5
전업주부	610	552	36%	21%	21%	23%	15
학생	167	223	21%	37%	25%	17%	-4
무직/은퇴/기타	307	297	37%	27%	18%	18%	19
대통령 직무							
긍정 평가자	1,240	1,243	13%	32%	43%	12%	-30
부정 평가자	1,587	1,570	43%	34%	10%	13%	33
평소 정치에 관심이							
많이 있다	901	855	33%	27%	32%	8%	1
약간 있다	1,482	1,487	30%	37%	24%	10%	6
별로 없다	463	489	25%	34%	18%	22%	7
전혀 없다/모름	162	178	12%	18%	17%	53%	-5

- 5점 척도. 보수=(매우+약간) 보수적, 중도='중도적', 진보: '(매우+약간) 진보적'

2022년 3월(1~5주) 통합	조사완료 사례수 (명)	가중적용 사례수 (명)	주관적 정치 성향				Net Score (1)-(2)
			보수 (1)	중도	진보 (2)	모름/ 응답거절	
전체	5,007	5,007	30%	33%	25%	12%	5
지역별							
서울	958	945	32%	34%	25%	9%	7
인천/경기	1,581	1,581	29%	34%	27%	11%	2
강원	155	151	27%	38%	22%	12%	5
대전/세종/충청	524	531	28%	34%	23%	15%	5
광주/전라	493	490	20%	31%	34%	15%	-14
대구/경북	492	489	39%	31%	16%	14%	23
부산/울산/경남	739	756	31%	30%	25%	14%	6
제주	65	64	36%	25%	26%	13%	10
성별							
남성	2,516	2,483	32%	35%	25%	9%	7
여성	2,491	2,524	28%	30%	26%	16%	2
연령별							
18~29세	710	860	26%	35%	25%	14%	1
30대	713	757	27%	40%	26%	7%	1
40대	919	926	23%	36%	34%	7%	-11
50대	1,071	978	29%	34%	28%	8%	1
60대	912	819	38%	30%	21%	11%	17
70대 이상	682	667	39%	18%	13%	30%	26
성/연령별							
남성 18~29세	388	450	33%	38%	16%	14%	17
남성 30대	387	391	30%	43%	23%	5%	7
남성 40대	496	470	24%	38%	32%	6%	-8
남성 50대	528	494	28%	33%	32%	7%	-4
남성 60대	424	401	38%	32%	22%	8%	16
남성 70대 이상	293	275	46%	21%	19%	13%	27
여성 18~29세	322	409	19%	33%	35%	14%	-16
여성 30대	326	366	24%	36%	30%	10%	-6
여성 40대	423	456	22%	34%	35%	8%	-13
여성 50대	543	484	31%	35%	25%	9%	6
여성 60대	488	418	37%	27%	21%	14%	16
여성 70대 이상	389	392	33%	15%	9%	42%	24
주요 지지 정당별							
국민의당	212	209	28%	44%	15%	13%	13
국민의힘	1,881	1,843	57%	28%	6%	10%	51
더불어민주당	1,844	1,840	12%	32%	48%	8%	-36
정의당	203	207	12%	33%	51%	4%	-39
무당(無黨)층	829	871	15%	43%	15%	28%	0
직업별							
농/임/어업	165	150	35%	22%	28%	15%	7
자영업	851	818	32%	33%	27%	8%	5
기능·노무/서비스	600	584	29%	29%	28%	14%	1
사무/관리	1,596	1,635	26%	38%	29%	6%	-3
전업주부	992	949	33%	30%	16%	21%	17
학생	336	408	25%	35%	27%	13%	-2
무직/은퇴/기타	467	463	35%	27%	19%	18%	16
대통령 직무							
긍정 평가자	2,156	2,164	13%	34%	43%	11%	-30
부정 평가자	2,544	2,519	46%	33%	12%	10%	34
평소 정치에 관심이 많다	1,496	1,447	34%	26%	33%	7%	1
약간 있다	2,423	2,435	31%	37%	24%	8%	7
별로 없다	792	809	27%	35%	20%	18%	7
전혀 없다/모름	296	316	12%	23%	12%	54%	0

- 5점 척도. 보수=(매우+약간) 보수적, 중도='중도적', 진보: '(매우+약간) 진보적'

- 한국갤럽 데일리 오피니언 제489호 www.gallup.co.kr

2022년 4월(1~4주) 통합	조사완료 사례수 (명)	가중적용 사례수 (명)	주관적 정치 성향				Net Score (1)-(2)
			보수 (1)	중도	진보 (2)	모름/ 응답거절	
전체	4,010	4,010	32%	32%	27%	10%	5
지역별							
서울	761	757	33%	31%	27%	8%	6
인천/경기	1,234	1,266	31%	32%	29%	8%	2
강원	122	121	35%	28%	25%	12%	10
대전/세종/충청	420	425	32%	32%	25%	11%	7
광주/전라	404	392	20%	31%	37%	12%	-17
대구/경북	408	392	40%	31%	18%	12%	22
부산/울산/경남	611	605	33%	33%	22%	11%	11
제주	50	51	31%	24%	20%	25%	-
성별							
남성	2,073	1,989	35%	32%	26%	7%	9
여성	1,937	2,021	29%	31%	28%	13%	1
연령별							
18~29세	538	688	30%	34%	28%	8%	2
30대	516	606	28%	39%	27%	6%	1
40대	685	742	22%	37%	36%	5%	-14
50대	898	783	30%	32%	31%	7%	-1
60대	793	656	43%	26%	20%	11%	23
70대 이상	580	534	40%	19%	14%	27%	26
성/연령별							
남성 18~29세	292	361	38%	36%	18%	8%	20
남성 30대	294	313	35%	37%	22%	7%	13
남성 40대	409	377	22%	39%	36%	3%	-14
남성 50대	454	396	30%	32%	33%	5%	-3
남성 60대	379	322	44%	24%	23%	8%	21
남성 70대 이상	245	220	47%	19%	18%	16%	29
여성 18~29세	246	328	22%	31%	38%	8%	-16
여성 30대	222	293	20%	41%	33%	5%	-13
여성 40대	276	365	23%	35%	35%	7%	-12
여성 50대	444	387	29%	32%	29%	9%	0
여성 60대	414	335	42%	28%	17%	14%	25
여성 70대 이상	335	314	35%	19%	11%	34%	24
주요 지지 정당별							
국민의힘	1,619	1,544	59%	26%	7%	8%	52
더불어민주당	1,499	1,526	11%	31%	51%	7%	-40
정의당	153	154	17%	29%	46%	8%	-29
무당(無黨)층	640	687	19%	47%	15%	20%	4
직업별							
농/임/어업	137	123	34%	23%	22%	21%	12
자영업	668	617	34%	33%	26%	7%	8
기능·노무/서비스	535	525	32%	32%	25%	12%	7
사무/관리	1,206	1,285	27%	36%	33%	4%	-6
전업주부	805	763	35%	28%	19%	18%	16
학생	233	294	30%	35%	28%	8%	2
무직/은퇴/기타	426	403	39%	21%	24%	15%	15
대통령 직무							
긍정 평가자	1,727	1,765	15%	32%	44%	8%	-29
부정 평가자	2,040	1,989	48%	31%	12%	8%	36
평소 정치에 관심이 많다	1,043	999	39%	22%	32%	6%	7
약간 있다	2,049	2,039	32%	35%	27%	6%	5
별로 없다	676	704	25%	37%	23%	14%	2
전혀 없다/모름	242	269	19%	25%	15%	40%	4

- 4월 18일 국민의힘·국민의당 공식 합당 선언. 이후 국민의당 제외

- 5점 척도. 보수=(매우+약간) 보수적, 중도='중도적', 진보: '(매우+약간) 진보적'

- 한국갤럽 데일리 오피니언 제493호 www.gallup.co.kr

2022년 5월(1~3주) 통합	조사완료		주관적 정치 성향				Net Score (1)-(2)
	사례수 (명)	가중적용 사례수 (명)	보수 (1)	중도	진보 (2)	모름/ 응답거절	
전체	3,000	3,000	33%	30%	28%	9%	5
지역별							
서울	572	566	31%	34%	29%	7%	2
인천/경기	940	948	33%	30%	28%	8%	5
강원	92	91	32%	29%	31%	9%	1
대전/세종/충청	319	318	33%	29%	29%	10%	4
광주/전라	301	293	18%	31%	38%	12%	-20
대구/경북	298	293	42%	31%	16%	10%	26
부산/울산/경남	437	452	39%	24%	26%	11%	13
제주	41	38	-	-	-	-	-
성별							
남성	1,567	1,488	36%	31%	27%	5%	9
여성	1,433	1,512	29%	30%	28%	13%	1
연령별							
18~29세	391	513	27%	37%	29%	7%	-2
30대	392	453	32%	35%	27%	7%	5
40대	534	554	28%	32%	35%	5%	-7
50대	676	587	30%	33%	33%	4%	-3
60대	590	492	41%	26%	24%	9%	17
70대 이상	417	402	42%	14%	17%	28%	25
성/연령별							
남성 18~29세	199	269	34%	40%	22%	5%	12
남성 30대	233	234	39%	32%	23%	6%	16
남성 40대	314	281	31%	33%	32%	4%	-1
남성 50대	343	297	29%	31%	36%	3%	-7
남성 60대	290	241	42%	28%	26%	5%	16
남성 70대 이상	188	166	50%	15%	21%	13%	29
여성 18~29세	192	244	19%	34%	37%	10%	-18
여성 30대	159	219	24%	38%	31%	7%	-7
여성 40대	220	272	25%	32%	37%	6%	-12
여성 50대	333	290	31%	35%	29%	5%	2
여성 60대	300	251	41%	25%	22%	13%	19
여성 70대 이상	229	236	35%	13%	13%	39%	22
주요 지지 정당별							
국민의힘	1,328	1,275	57%	26%	8%	9%	49
더불어민주당	984	1,005	13%	27%	55%	5%	-42
정의당	136	133	16%	28%	53%	2%	-37
무당(無黨)층	535	571	16%	47%	20%	17%	-4
직업별							
농/임/어업	119	103	38%	24%	17%	21%	21
자영업	517	484	35%	30%	30%	5%	5
기능노무/서비스	369	355	31%	28%	32%	8%	-1
사무/관리	934	960	29%	35%	32%	5%	-3
전업주부	568	555	36%	28%	17%	19%	19
학생	173	228	27%	37%	31%	5%	-4
무직/은퇴/기타	320	314	38%	22%	29%	11%	9
대통령 직무 평소에							
공정 평가자	1,058	1,026	49%	27%	13%	11%	36
부정 평가자	686	706	15%	33%	48%	5%	-33
관심에							
많이 있다	835	789	40%	22%	33%	6%	7
약간 있다	1,507	1,522	33%	33%	28%	7%	5
별로 없다	489	505	30%	34%	24%	12%	6
전혀 없다/모름	169	184	11%	38%	16%	34%	-5

- 5월 10일 윤석열 대통령 취임. 대통령 직무 평가는 5월 2~3주 기준

- 5점 척도. 보수=(매우+약간) 보수적, 중도=중도적, 진보:(매우+약간) 진보적

- 50사례 미만은 수치 제시하지 않음. 한국갤럽 데일리 오피니언 제496호 www.gallup.co.kr

2022년 6월(1~5주) 통합	조사완료		주관적 정치 성향				Net Score (1)-(2)
	사례수 (명)	가중적용 사례수 (명)	보수 (1)	중도	진보 (2)	모름/ 응답거절	
전체	5,001	5,001	31%	32%	25%	13%	6
지역별							
서울	957	944	31%	33%	25%	11%	6
인천/경기	1,583	1,581	30%	35%	25%	10%	5
강원	152	151	31%	26%	29%	14%	2
대전/세종/충청	530	531	31%	33%	23%	13%	8
광주/전라	494	489	17%	34%	33%	16%	-16
대구/경북	478	488	44%	25%	17%	14%	27
부산/울산/경남	741	753	33%	28%	23%	15%	10
제주	66	64	20%	30%	31%	18%	-11
성별							
남성	2,647	2,480	34%	33%	23%	9%	11
여성	2,354	2,521	28%	30%	26%	16%	2
연령별							
18~29세	703	859	29%	33%	26%	12%	3
30대	627	750	25%	41%	26%	8%	-1
40대	838	923	23%	38%	31%	8%	-8
50대	1,099	979	31%	33%	28%	8%	3
60대	968	820	42%	27%	19%	11%	23
70대 이상	766	670	38%	16%	14%	33%	24
성/연령별							
남성 18~29세	401	448	39%	31%	18%	13%	21
남성 30대	366	390	29%	43%	21%	7%	8
남성 40대	487	469	25%	40%	29%	6%	-4
남성 50대	589	495	29%	35%	29%	7%	0
남성 60대	478	402	43%	29%	21%	7%	22
남성 70대 이상	326	277	46%	18%	18%	17%	28
여성 18~29세	302	412	18%	36%	35%	10%	-17
여성 30대	261	360	20%	39%	31%	10%	-11
여성 40대	351	454	21%	36%	33%	10%	-12
여성 50대	510	484	33%	31%	28%	9%	5
여성 60대	490	418	41%	26%	18%	15%	23
여성 70대 이상	440	393	31%	14%	11%	44%	20
주요 지지 정당별							
국민의힘	2,247	2,152	56%	27%	8%	9%	48
더불어민주당	1,428	1,469	10%	30%	51%	9%	-41
정의당	240	246	11%	35%	46%	8%	-35
무당(無黨)층	1,050	1,100	15%	44%	17%	24%	-2
직업별							
농/임/어업	181	161	31%	23%	22%	23%	9
자영업	775	743	33%	32%	26%	9%	7
기능노무/서비스	651	615	33%	27%	27%	13%	6
사무/관리	1,579	1,695	25%	39%	30%	6%	-5
전업주부	942	897	35%	26%	16%	24%	19
학생	304	365	32%	32%	26%	10%	6
무직/은퇴/기타	569	525	37%	28%	19%	17%	18
대통령 직무 평소에							
공정 평가자	2,531	2,453	48%	29%	11%	11%	37
부정 평가자	1,776	1,841	12%	35%	45%	8%	-33
관심에							
많이 있다	1,228	1,151	39%	26%	28%	7%	11
약간 있다	2,375	2,384	32%	34%	27%	7%	5
별로 없다	940	987	26%	37%	22%	15%	4
전혀 없다/모름	458	479	17%	25%	12%	46%	5

- 5점 척도. 보수=(매우+약간) 보수적, 중도=중도적, 진보:(매우+약간) 진보적

- 한국갤럽 데일리 오피니언 제501호 www.gallup.co.kr

2022년 7월(1~4주) 통합	조사완료 사례수 (명)	가중적용 사례수 (명)	주관적 정치 성향				Net Score (1)-(2)
			보수 (1)	중도	진보 (2)	모름/ 응답거절	
전체	4,003	4,003	30%	31%	27%	12%	3
지역별							
서울	769	756	34%	34%	25%	7%	9
인천/경기	1,254	1,265	29%	31%	28%	12%	1
강원	117	121	26%	31%	22%	21%	4
대전/세종/충청	428	425	28%	29%	27%	15%	1
광주/전라	396	391	20%	31%	37%	13%	-17
대구/경북	396	391	37%	27%	24%	13%	13
부산/울산/경남	588	603	32%	32%	24%	11%	8
제주	55	51	43%	26%	19%	11%	24
성별							
남성	2,128	1,985	34%	33%	25%	8%	9
여성	1,875	2,018	27%	29%	29%	16%	-2
연령별							
18~29세	559	684	27%	35%	27%	11%	0
30대	544	604	25%	40%	28%	7%	-3
40대	688	739	26%	34%	34%	6%	-8
50대	889	783	28%	32%	32%	8%	-4
60대	755	656	40%	27%	23%	10%	17
70대 이상	568	537	38%	15%	14%	33%	24
성/연령별							
남성 18~29세	326	358	36%	37%	19%	9%	17
남성 30대	328	312	30%	36%	25%	9%	5
남성 40대	407	375	27%	36%	32%	5%	-5
남성 50대	456	396	28%	38%	29%	5%	-1
남성 60대	362	322	38%	29%	27%	7%	11
남성 70대 이상	249	222	53%	16%	16%	15%	37
여성 18~29세	233	326	16%	34%	36%	14%	-20
여성 30대	216	292	20%	44%	32%	4%	-12
여성 40대	281	363	25%	32%	37%	7%	-12
여성 50대	433	387	28%	27%	35%	10%	-7
여성 60대	393	335	42%	25%	19%	14%	23
여성 70대 이상	319	315	28%	13%	12%	47%	16
주요 지지 정당별							
국민의힘	1,595	1,535	58%	25%	8%	10%	50
더불어민주당	1,308	1,327	10%	29%	53%	8%	-43
정의당	176	174	11%	35%	47%	8%	-36
무당(無黨)층	903	947	18%	43%	18%	21%	0
직업별							
농/임/어업	153	140	35%	18%	26%	21%	9
자영업	652	619	33%	33%	27%	7%	6
기능노무/서비스	572	541	31%	34%	25%	10%	6
사무/관리	1,250	1,315	24%	38%	33%	5%	-9
전업주부	738	714	34%	23%	20%	24%	14
학생	227	274	31%	29%	27%	13%	4
무직/은퇴/기타	411	401	38%	22%	25%	15%	13
대통령 직무							
공정 평가자	1,314	1,285	52%	27%	9%	12%	43
부정 평가자	2,245	2,242	19%	34%	39%	8%	-20
평소 관심							
많이 있다	975	925	37%	20%	37%	6%	0
약간 있다	1,936	1,918	31%	36%	26%	7%	5
별로 없다	757	805	25%	38%	22%	15%	3
전혀 없다/모름	335	355	23%	20%	15%	43%	8

- 5점 척도. 보수=(매우+약간) 보수적, 중도=중도적, 진보=(매우+약간) 진보적

- 한국갤럽 데일리 오피니언 제505호 www.gallup.co.kr

2022년 8월(1~4주) 통합	조사완료 사례수 (명)	가중적용 사례수 (명)	주관적 정치 성향				Net Score (1)-(2)
			보수 (1)	중도	진보 (2)	모름/ 응답거절	
전체	4,002	4,002	29%	33%	27%	11%	2
지역별							
서울	767	755	31%	35%	25%	9%	6
인천/경기	1,268	1,267	28%	35%	28%	9%	0
강원	121	121	21%	31%	31%	18%	-10
대전/세종/충청	415	425	27%	33%	26%	15%	1
광주/전라	392	391	19%	29%	41%	11%	-22
대구/경북	390	390	38%	28%	22%	13%	16
부산/울산/경남	597	602	34%	31%	23%	12%	11
제주	52	51	22%	47%	24%	8%	-2
성별							
남성	2,070	1,985	32%	33%	26%	8%	6
여성	1,932	2,017	26%	32%	28%	14%	-2
연령별							
18~29세	508	679	25%	39%	26%	11%	-1
30대	525	602	28%	38%	27%	7%	1
40대	743	736	20%	39%	35%	5%	-15
50대	890	783	27%	34%	33%	6%	-6
60대	755	659	41%	26%	23%	10%	18
70대 이상	581	544	36%	18%	14%	32%	22
성/연령별							
남성 18~29세	298	355	35%	38%	16%	12%	19
남성 30대	331	311	33%	36%	24%	7%	9
남성 40대	399	374	21%	39%	35%	5%	-14
남성 50대	444	396	28%	33%	34%	5%	-6
남성 60대	359	323	41%	28%	25%	6%	16
남성 70대 이상	239	225	42%	23%	19%	16%	23
여성 18~29세	210	323	13%	40%	36%	10%	-23
여성 30대	194	290	22%	41%	31%	6%	-9
여성 40대	344	362	20%	39%	35%	6%	-15
여성 50대	446	387	27%	35%	32%	6%	-5
여성 60대	396	336	41%	24%	21%	13%	20
여성 70대 이상	342	319	32%	14%	11%	43%	21
주요 지지 정당별							
국민의힘	1,464	1,401	58%	25%	8%	10%	50
더불어민주당	1,447	1,467	12%	33%	49%	6%	-37
정의당	170	172	12%	35%	44%	9%	-32
무당(無黨)층	900	944	16%	45%	18%	21%	-2
직업별							
농/임/어업	130	118	38%	19%	23%	20%	15
자영업	627	589	31%	35%	28%	6%	3
기능노무/서비스	555	529	31%	27%	30%	12%	1
사무/관리	1,227	1,291	23%	39%	33%	5%	-10
전업주부	814	754	33%	27%	19%	20%	14
학생	225	300	25%	41%	26%	8%	-1
무직/은퇴/기타	424	421	37%	28%	20%	16%	17
대통령 직무							
공정 평가자	1,087	1,041	52%	25%	9%	13%	43
부정 평가자	2,566	2,604	21%	36%	37%	7%	-16
평소 관심							
많이 있다	1,035	983	35%	22%	37%	6%	-2
약간 있다	1,971	1,958	30%	36%	27%	7%	3
별로 없다	714	753	26%	40%	21%	13%	5
전혀 없다/모름	282	309	15%	29%	14%	42%	1

- 5점 척도. 보수=(매우+약간) 보수적, 중도=중도적, 진보=(매우+약간) 진보적

- 한국갤럽 데일리 오피니언 제509호 www.gallup.co.kr

2022년 9월(1, 3~5주) 통합	조사완료 사례수 (명)	가중적용 사례수 (명)	주관적 정치 성향				Net Score (1)-(2)
			보수 (1)	중도	진보 (2)	모름/ 응답거절	
전체	4,000	4,000	29%	33%	25%	13%	4
지역별							
서울	766	755	31%	35%	26%	8%	5
인천/경기	1,256	1,267	28%	33%	27%	12%	1
강원	121	121	36%	27%	21%	16%	15
대전/세종/충청	419	425	30%	32%	25%	13%	5
광주/전라	393	390	15%	34%	34%	17%	-19
대구/경북	392	390	39%	30%	17%	14%	22
부산/울산/경남	602	602	31%	34%	22%	13%	9
제주	51	51	26%	30%	27%	16%	-1
성별							
남성	2,055	1,984	33%	32%	26%	9%	7
여성	1,945	2,016	26%	34%	25%	16%	1
연령별							
18~29세	553	678	26%	39%	23%	12%	3
30대	502	601	25%	40%	27%	8%	-2
40대	726	736	21%	36%	35%	8%	-14
50대	896	783	30%	33%	30%	6%	0
60대	755	658	37%	32%	19%	12%	18
70대 이상	568	543	38%	13%	13%	36%	25
성/연령별							
남성 18~29세	302	355	34%	35%	19%	12%	15
남성 30대	308	311	28%	40%	22%	9%	6
남성 40대	402	374	25%	32%	37%	6%	-12
남성 50대	444	396	28%	33%	34%	5%	-6
남성 60대	359	323	41%	30%	22%	7%	19
남성 70대 이상	240	225	48%	15%	16%	21%	32
여성 18~29세	251	323	16%	44%	29%	12%	-13
여성 30대	194	290	21%	39%	33%	7%	-12
여성 40대	324	362	17%	41%	32%	9%	-15
여성 50대	452	387	33%	33%	27%	7%	6
여성 60대	396	336	34%	33%	17%	16%	17
여성 70대 이상	328	318	31%	12%	10%	46%	21
주요 지지 정당별							
국민의힘	1,459	1,397	59%	25%	7%	9%	52
더불어민주당	1,346	1,353	10%	32%	48%	10%	-38
정의당	190	189	13%	31%	50%	6%	-37
무당(無黨)층	986	1,041	17%	45%	16%	22%	1
직업별							
농/임/어업	127	119	30%	24%	21%	25%	9
자영업	634	598	29%	35%	29%	7%	0
기능노무/서비스	633	615	27%	30%	29%	14%	-2
사무/관리	1,187	1,241	25%	39%	29%	6%	-4
전업주부	768	722	34%	27%	17%	21%	17
학생	219	272	28%	36%	26%	10%	2
무직/은퇴/기타	432	434	37%	24%	19%	19%	18
대통령 직무							
긍정 평가자	1,184	1,127	55%	25%	8%	12%	47
부정 평가자	2,433	2,480	19%	37%	36%	9%	-17
평소 관심							
많이 있다	1,011	955	35%	27%	31%	7%	4
약간 있다	1,845	1,835	29%	35%	28%	8%	1
별로 없다	796	839	29%	38%	19%	14%	10
전혀 없다/모름	348	371	18%	26%	12%	45%	6

- 5점 척도. 보수=(매우+약간) 보수적, 중도='중도적', 진보: '(매우+약간) 진보적'

- 한국갤럽 데일리 오피니언 제513호 www.gallup.co.kr

2022년 10월(1~4주) 통합	조사완료 사례수 (명)	가중적용 사례수 (명)	주관적 정치 성향				Net Score (1)-(2)
			보수 (1)	중도	진보 (2)	모름/ 응답거절	
전체	4,000	4,000	29%	33%	25%	13%	4
지역별							
서울	766	755	31%	35%	26%	8%	5
인천/경기	1,256	1,267	28%	33%	27%	12%	1
강원	121	121	36%	27%	21%	16%	15
대전/세종/충청	419	425	30%	32%	25%	13%	5
광주/전라	393	390	15%	34%	34%	17%	-19
대구/경북	392	390	39%	30%	17%	14%	22
부산/울산/경남	602	602	31%	34%	22%	13%	9
제주	51	51	26%	30%	27%	16%	-1
성별							
남성	2,055	1,984	33%	32%	26%	9%	7
여성	1,945	2,016	26%	34%	25%	16%	1
연령별							
18~29세	553	678	26%	39%	23%	12%	3
30대	502	601	25%	40%	27%	8%	-2
40대	726	736	21%	36%	35%	8%	-14
50대	896	783	30%	33%	30%	6%	0
60대	755	658	37%	32%	19%	12%	18
70대 이상	568	543	38%	13%	13%	36%	25
성/연령별							
남성 18~29세	302	355	34%	35%	19%	12%	15
남성 30대	308	311	28%	40%	22%	9%	6
남성 40대	402	374	25%	32%	37%	6%	-12
남성 50대	444	396	28%	33%	34%	5%	-6
남성 60대	359	323	41%	30%	22%	7%	19
남성 70대 이상	240	225	48%	15%	16%	21%	32
여성 18~29세	251	323	16%	44%	29%	12%	-13
여성 30대	194	290	21%	39%	33%	7%	-12
여성 40대	324	362	17%	41%	32%	9%	-15
여성 50대	452	387	33%	33%	27%	7%	6
여성 60대	396	336	34%	33%	17%	16%	17
여성 70대 이상	328	318	31%	12%	10%	46%	21
주요 지지 정당별							
국민의힘	1,459	1,397	59%	25%	7%	9%	52
더불어민주당	1,346	1,353	10%	32%	48%	10%	-38
정의당	190	189	13%	31%	50%	6%	-37
무당(無黨)층	986	1,041	17%	45%	16%	22%	1
직업별							
농/임/어업	127	119	30%	24%	21%	25%	9
자영업	634	598	29%	35%	29%	7%	0
기능노무/서비스	633	615	27%	30%	29%	14%	-2
사무/관리	1,187	1,241	25%	39%	29%	6%	-4
전업주부	768	722	34%	27%	17%	21%	17
학생	219	272	28%	36%	26%	10%	2
무직/은퇴/기타	432	434	37%	24%	19%	19%	18
대통령 직무							
긍정 평가자	1,184	1,127	55%	25%	8%	12%	47
부정 평가자	2,433	2,480	19%	37%	36%	9%	-17
평소 관심							
많이 있다	1,011	955	35%	27%	31%	7%	4
약간 있다	1,845	1,835	29%	35%	28%	8%	1
별로 없다	796	839	29%	38%	19%	14%	10
전혀 없다/모름	348	371	18%	26%	12%	45%	6

- 5점 척도. 보수=(매우+약간) 보수적, 중도='중도적', 진보: '(매우+약간) 진보적'

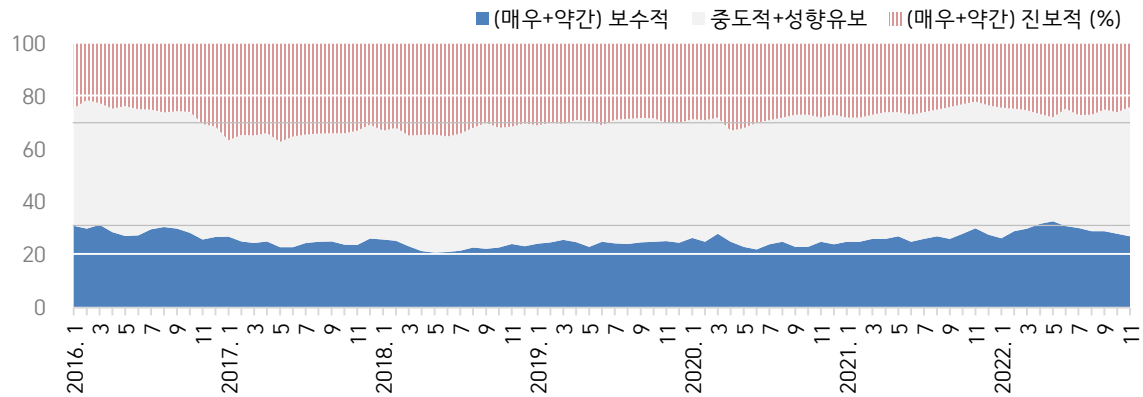
- 한국갤럽 데일리 오피니언 제517호 www.gallup.co.kr

2022년 11월(1~4주) 통합	조사완료 사례수 (명)	가중적용 사례수 (명)	주관적 정치 성향				Net Score (1)-(2)
			보수 (1)	중도	진보 (2)	모름/ 응답거절	
전체	4,011	4,011	27%	35%	24%	14%	3
지역별							
서울	777	757	27%	36%	26%	11%	1
인천/경기	1,266	1,270	26%	36%	25%	13%	1
강원	121	121	28%	39%	17%	16%	11
대전/세종/충청	422	426	27%	31%	24%	18%	3
광주/전라	391	391	17%	38%	26%	19%	-9
대구/경북	385	391	37%	31%	19%	13%	18
부산/울산/경남	598	603	31%	32%	23%	13%	8
제주	51	51	37%	40%	17%	7%	20
성별							
남성	2,113	1,989	31%	36%	24%	9%	7
여성	1,898	2,022	24%	34%	24%	18%	0
연령별							
18~29세	503	680	24%	40%	21%	14%	3
30대	491	603	26%	44%	23%	8%	3
40대	729	738	21%	38%	33%	7%	-12
50대	900	785	26%	35%	30%	9%	-4
60대	785	660	38%	29%	21%	12%	17
70대 이상	603	545	31%	21%	11%	37%	20
성/ 연령별							
남성 18~29세	300	356	32%	42%	16%	10%	16
남성 30대	297	312	32%	41%	20%	7%	12
남성 40대	403	375	22%	38%	35%	6%	-13
남성 50대	471	397	26%	37%	31%	6%	-5
남성 60대	382	324	40%	27%	22%	11%	18
남성 70대 이상	260	226	39%	25%	16%	19%	23
여성 18~29세	203	324	16%	39%	27%	19%	-11
여성 30대	194	291	18%	47%	25%	9%	-7
여성 40대	326	363	20%	39%	32%	9%	-12
여성 50대	429	388	26%	33%	29%	12%	-3
여성 60대	403	336	37%	30%	19%	14%	18
여성 70대 이상	343	319	25%	18%	7%	49%	18
주요 지지 정당별							
국민의힘	1,355	1,283	57%	25%	7%	11%	50
더불어민주당	1,342	1,341	11%	35%	45%	9%	-34
정의당	189	191	12%	37%	45%	6%	-33
무당(無黨)층	1,099	1,169	17%	45%	15%	24%	2
직업별							
농/임/어업	131	115	30%	26%	20%	23%	10
자영업	656	609	27%	40%	25%	8%	2
기능노무/서비스	578	564	30%	30%	26%	14%	4
사무/관리	1,239	1,336	24%	41%	28%	7%	-4
전업주부	800	755	29%	29%	18%	23%	11
학생	193	238	22%	38%	27%	13%	-5
무직/은퇴/기타	414	393	37%	24%	15%	24%	22
대통령 직무 평소 정치에 관심이							
긍정 평가자	1,270	1,182	50%	28%	7%	15%	43
부정 평가자	2,420	2,484	18%	39%	34%	9%	-16
많이 있다	1,015	943	32%	29%	31%	8%	1
약간 있다	1,907	1,900	29%	38%	26%	8%	3
별로 없다	736	782	26%	40%	18%	17%	8
전혀 없다/모름	353	386	15%	25%	11%	50%	4

- 5점 척도. 보수=(매우+약간) 보수적, 중도='중도적', 진보: '(매우+약간) 진보적'

- 한국갤럽 데일리 오피니언 제521호 www.gallup.co.kr

● 주관적 정치 성향 분포: 2016년 1월~2022년 11월 월별 추이




● 주관적 정치 성향: 2016~2020년(1월만 제시), 2021년 1월~2022년 11월(월별)

조사 시기	주관적 정치 성향						(계)			Net Score (보수-진보)
	매우 보수적	약간 보수적	중도적	약간 진보적	매우 진보적	성향 유보	매우+약간 보수적	중도적 + 성향유보	매우+약간 진보적	
2016년 1월	6%	25%	31%	22%	3%	13%	31%	44%	25%	6
2017년 1월	7%	20%	26%	31%	6%	10%	27%	36%	37%	-10
2018년 1월	4%	22%	27%	28%	5%	14%	26%	41%	33%	-7
2019년 1월	5%	19%	30%	26%	5%	15%	24%	45%	31%	-7
2020년 1월	6%	20%	29%	23%	6%	16%	26%	45%	29%	-3
2021년 1월	5%	20%	31%	22%	6%	16%	25%	47%	28%	-3
2월	6%	20%	31%	22%	6%	16%	25%	47%	28%	-3
3월	6%	20%	31%	22%	5%	16%	26%	47%	27%	-1
4월	5%	20%	33%	20%	5%	16%	26%	49%	26%	0
5월	5%	22%	32%	20%	6%	15%	27%	47%	26%	1
6월	5%	20%	31%	21%	5%	17%	25%	48%	27%	-2
7월	6%	20%	31%	21%	6%	17%	26%	48%	26%	0
8월	6%	21%	31%	21%	5%	17%	27%	48%	25%	2
9월	6%	20%	32%	18%	6%	17%	26%	50%	24%	2
10월	7%	21%	32%	19%	5%	16%	28%	49%	23%	5
11월	7%	23%	33%	18%	5%	15%	30%	48%	22%	8
12월	6%	21%	34%	18%	5%	15%	28%	49%	23%	5
2022년 1월	7%	19%	34%	18%	6%	15%	26%	49%	24%	2
2월	8%	21%	32%	19%	6%	14%	29%	46%	25%	4
3월	7%	23%	33%	20%	6%	12%	30%	45%	25%	5
4월	7%	25%	32%	22%	4%	10%	32%	42%	27%	5
5월	8%	25%	30%	23%	5%	9%	33%	39%	28%	5
6월	7%	24%	32%	20%	5%	13%	31%	44%	25%	6
7월	6%	24%	31%	22%	5%	12%	30%	43%	27%	3
8월	6%	23%	33%	22%	5%	11%	29%	44%	27%	2
9월	6%	23%	33%	21%	4%	13%	29%	45%	25%	4
10월	6%	22%	34%	21%	4%	12%	28%	46%	26%	2
11월	6%	22%	35%	19%	5%	14%	27%	49%	24%	3

- 매월 통합 기준. 월별 사례수 평균 약 4,000명. 한국갤럽 데일리 오피니언 제521호 www.gallup.co.kr

“조사는 결코 화려하거나 스스로 빛나는
업(業)이 아니다. 사회의 명암, 좌우 대립,
빈부 문제, 정보 격차, 과거와 미래 등을
두루 살펴 매 순간 어느 한쪽으로 치우치지
않도록 스스로 경계하며 꾸준히 공부하고
탐구하는 일이다. 때로는 관행과 시류에
맞서야 하고, 때로는 비난과 질시를 묵묵히
견뎌야 한다. 어렵지만 누군가는 반드시
해야 할 일, 힘들지만 그만큼 보람된 일이다.”

조사인의 길, 박무익



한국갤럽조사연구소는 1974년 6월 박무익 회장이 설립한
한국 최초의 법인 형태 조사 전문 회사입니다.

1970년대부터 사회 주요 현안 자체 조사 결과를 발표해 왔으며,
우리 국민의 71%가 한국갤럽을 알고 있습니다.

—
한국갤럽 홈페이지 갤럽리포트 게시판을 통해 공개한 자료는
모두 한국갤럽의 자산이므로 상업적 용도의 재판매를 금지합니다(→ [FAQ](#)).

·
기사, 논문, SNS 공유 등 재판매 이외 용도로는
누구나, 무료로, 자유롭게 인용하실 수 있습니다.

·
인용하실 때는 반드시 출처를 밝혀 주십시오.
가능하면 조사 기간, 방법, 표본크기 등 개요까지 함께 표시하실 것을 권장합니다.

·
저희는 소수점 아래 수치를 제시하지 않는 것을 원칙으로 하고 있으니,
인용하실 때도 그에 따라 주실 것을 당부합니다.

—
한국갤럽 조사에 관심 가져주셔서 고맙습니다.

- 매주 새로운 조사 결과를 전합니다: [이메일 뉴스레터 구독 신청](#) | [카카오톡채널 추가](#)
- 문의: 전화 02-3702-2100(대표)/2571/2621/2622 또는 [홈페이지 Q&A](#)
- 주소: (본관) 03167 서울시 종로구 사직로 70, (신관) 03042 서울시 종로구 자하문로 70

—
이 문서에는 네이버 나눔글꼴과 한글과컴퓨터 함초롬체를 썼습니다.