

한국갤럽 데일리 오피니언

제520호 2022년 11월 3주

대통령 직무 수행 평가, 긍·부정 평가 이유 | 정당 지지도 |

경제 전망 - 경기(景氣), 살림살이, 국제분쟁 | 부동산 - 집값 전망, 집 소유 인식, 본인/배우자 명의의 주택 보유 여부

조사 개요

- 조사기간: 2022년 11월 15~17일
- 표본추출: 무선전화 RDD 표본 프레임에서 무작위 추출(유선전화 RDD 10% 포함)
- 응답방식: 전화조사원 인터뷰
- 조사대상: 전국 만 18세 이상 1,002명
- 표본오차: $\pm 3.1\%$ 포인트(95% 신뢰수준) - 주요 지표 표준오차·신뢰구간·상대표준오차 제시
- 응답률: 9.8%(총 통화 10,192명 중 1,002명 응답 완료)
- 의뢰처: 한국갤럽 자체 조사

갤럽리포트 G20221118

한국갤럽 데일리 오피니언 독자 여러분, 안녕하십니까?

1974년 문을 연 저희 연구소가 지금까지 얻은 명성은
조사에 협조해주시고 관심 있게 봐 주신 분들 덕분입니다.

그에 보답하는 마음에서 1970년대부터 자체 조사 결과로 단행본을
펴냈고, 1990년대에는 조사 전문 데이터베이스를 구축했습니다.
2012년부터는 자체 조사를 정례화해 매주 새로운 결과를 공개하여
누구나 무료로 활용할 수 있도록 했습니다.

여론조사의 홍수 속에 '정확한 자' 하나를 제공하고자 시작한
저희 노력이 여론의 흐름을 읽으시는 데 도움되기를 바랍니다.
한국갤럽에 몸 담고 있는 한 사람, 한 사람은 공정하고 신뢰받는
조사회사로서 사명을 다하기 위해 계속 노력하겠습니다.

한국갤럽 데일리 오피니언은

조사원이 직접 묻고 응답 받는 인터뷰 방식으로 진행합니다.

전국 유권자 대표성을 최대한 확보하고자 무작위발생(RDD: Random Digit Dialing)한 무선전화 번호를 기본 표본추출틀로 합니다.
단, 무선전화만으로는 접근하기 어려운 여성, 고연령대 일부는 무작위발생한 유선전화 조사로 보완합니다(반영 비율 10% 이내).

여론조사 바로보기

자주 물으시는 질문과 답글, 여론조사에 대한 이해를 돕는 한국갤럽 홈페이지 게시물 링크입니다. 클릭하면 연결됩니다.

→ [데일리 오피니언 표본설계: 모집단 정의부터 모수추정까지](#)

→ [전화조사 골백, 폭넓은 여론 수렴을 위한 필수 절차입니다: 콜 차수별 응답자 프로파일·정치적 성향 분석](#)

→ [정치 고관심층 위주 조사는 전체 여론을 왜곡합니다: 정치 관심도와 여론조사](#)

→ [알고 보면 들쭉날쭉하지 않습니다: 차기 정치지도자 선호도 질문 방식과 조사방법 간 차이](#)

→ [유·무선전화 표본 혼합 비율에 따른 여론조사 결과 차이](#)

→ [무선전화 RDD, 가상번호, 알뜰폰: 선거여론조사 관점에서 알뜰폰 가입자와 비가입자 간 성향 차이 분석](#)

NEW → [교육수준·생활수준과 정치적 태도: 저학력·저소득층이 더 보수적인가?](#)

→ [조사방법이 다르면 결과도 다릅니다: 같은 시기 상반된 조사 결과가 나오는 이유](#)

→ [표본오차보다 훨씬 작은 변동에 의미를 부여하는 행위는 해석이 아니라 허구\(虛構\)입니다](#)

→ [여론조사 결과는 옳고 그름의 잣대가 아니라, 다양한 의견의 중간점이 어디쯤인지 가능하는 이정표 역할을 할 뿐입니다](#)

→ [평소 정당 지지도는 현시점 유권자의 정당에 대한 태도로, 선거 결과에 대한 예측이 아닙니다](#)

→ [오보\(誤報\)에 가까울 만큼 여론조사에 대한 무지\(無知\)를 드러낸 기사가 많습니다: 부끄러운 여론조사 보도](#)

→ [여론조사는 정치 도구가 아니라 확률과 통계에 기반한 과학적 절차입니다: 한계와 오해](#)

→ [한국갤럽 유무선RDD 전화조사, 선거여론조사 관련 학술 논문 다운로드](#)

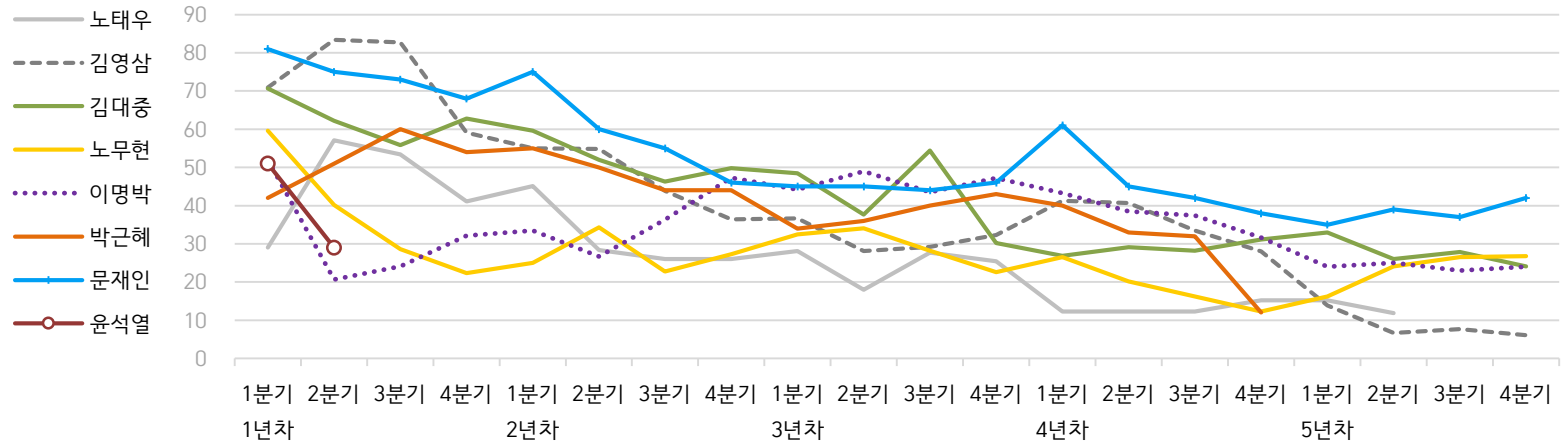
→ [여론조사의 이해와 활용에 관한 다양한 시각을 담은 기사/칼럼/인터뷰](#)

→ [한국갤럽 데일리 오피니언의 시작: 사회적 책임과 중립\(中立\)](#)

→ [The Gallup Legacy at 120 Years: 갤럽 인터내셔널 설립자 조지 갤럽 박사 탄생 120주년을 맞아](#)

한국갤럽 역대 대통령 직무 수행 평가 1988-2022

● 역대 대통령 직무 수행 긍정률 (%)



● 역대 대통령 직무 수행 평가 (%)

대통령	재임	1년차				2년차				3년차				4년차				5년차				
		분기	1분기	2분기	3분기	4분기	1분기	2분기	3분기	4분기	1분기	2분기	3분기	4분기	1분기	2분기	3분기	4분기	1분기	2분기	3분기	4분기
13대 노태우 1988-1993	긍정	29	57	53	41	45	28	26	-	28	18	28	25	12	-	-	15	-	12	-	-	-
	부정	46	16	25	27	25	41	45	-	40	62	55	54	40	-	-	41	-	56	-	-	-
14대 김영삼 1993-1998	긍정	71	83	83	59	55	55	44	36	37	28	29	32	41	41	34	28	14	7	8	6	
	부정	7	4	6	18	24	21	25	33	34	41	45	39	33	37	40	47	65	74	78	74	
15대 김대중 1998-2003	긍정	71	62	56	63	60	52	46	50	49	38	54	30	27	29	28	31	33	26	28	24	
	부정	7	11	17	14	16	22	29	24	20	26	18	51	55	52	49	49	41	53	52	56	
16대 노무현 2003-2008	긍정	60	40	29	22	25	34	23	27	33	34	28	23	27	20	16	12	16	24	27	27	
	부정	19	41	53	62	57	46	60	57	55	53	61	67	63	70	74	79	78	66	64	62	
17대 이명박 2008-2013	긍정	52	21	24	32	34	27	36	47	44	49	44	47	43	39	37	32	25	25	23	24	
	부정	29	69	65	55	55	55	55	45	45	41	43	41	49	54	55	60	62	58	59	63	
18대 박근혜 2013-2017	긍정	42	51	60	54	55	50	44	44	34	36	40	43	40	33	32	12					
	부정	23	23	21	33	34	39	46	45	56	54	51	46	49	53	55	80					
19대 문재인 2017-2022	긍정	81	75	73	68	75	60	55	46	45	45	44	46	61	45	42	38	35	39	37	42	
	부정	11	17	19	23	15	30	36	44	45	46	48	46	30	45	48	53	56	53	56	51	
20대 윤석열 2022-2027	긍정	50	29																			
	부정	36	61																			

질문) 귀하는 ○○○ 대통령이 대통령으로서의 직무를 잘 수행하고 있다고 보십니까, 아니면 잘못 수행하고 있다고 보십니까?

(긍정/부정을 답하지 않은 경우 재질문) 굳이 말씀하신다면, '잘하고 있다'와 '잘못하고 있다' 중 어느 쪽입니까?

- 역대 대통령 평가에는 모두 동일 질문 방식 적용(2점 척도, 재질문 1회). '잘하고 있다' → 긍정, '잘못하고 있다' → 부정 평가 비율

- 1988~2011년은 분기 내 여러 조사 결과의 중위수, 2012년 이후는 데일리 오피니언 매주 조사의 분기별 평균 기준 제시

- 박근혜 대통령 4년차 4분기 직무 긍정률: 2016년 10월 4주간 평균 24% → 11~12월 6주간 평균 5%. 이후 직무 정치, 2017년 3월 10일 탄핵

- 2013년 18대까지는 2월 취임, 2017년 19대부터 5월 취임. 이후 재임 연차별 1분기는 그해 4~6월, 4분기는 이듬해 1~3월 기준. 한국갤럽 www.gallup.co.kr

주간 응답자 특성표

주요 분석 단위별 표본오차(95% 신뢰수준 기준)와 지역/성/지지정당/직업/생활수준/성향과 연령 분포 구성입니다. 2022년 7월 행정안전부 주민등록인구 기준 8개 권역/성/연령별 셀 가중 결과

- 질문)** - 귀하는 어느 시도에 살고 계십니까? 주소지 기준으로 말씀해 주십시오. (저희가 전화번호를 무작위 추출해 지역을 알지 못합니다.)
 - 실례지만, 귀하의 연세는 올해 만으로 어떻게 되십니까?
 - 귀하의 직업은 무엇입니까?
 - 우리 국민들의 생활수준을 상, 중상, 중, 중하, 하의 다섯 단계로 나눈다면 귀댁 생활수준은 어디에 속한다고 생각하십니까?
 - 귀하 본인의 정치적 성향은 다음 중 어디에 해당한다고 생각하십니까? (보기 로테이션 제시) 매우 보수적 / 약간 보수적 / 중도적 / 약간 진보적 / 매우 진보적

응답자 특성표 2022년 11월 3주 (15~17일)	조사완료		가중값 적용 기준		가중값 배율 (B/A)	표본오차 95% 신뢰수준
	사례수 (명) (A)	비율	사례수 (명) (B)	비율		
전체	1,002	100%	1,002	100%	1.00	±3.1%P
지역별						
서울	192	19%	189	19%	0.98	±7.1%P
인천/경기	320	32%	317	32%	0.99	±5.5%P
강원	30	3%	30	3%	1.01	±17.9%P
대전/세종/충청	102	10%	106	11%	1.04	±9.7%P
광주/전라	95	9%	98	10%	1.03	±10.1%P
대구/경북	97	10%	98	10%	1.01	±10.0%P
부산/울산/경남	154	15%	151	15%	0.98	±7.9%P
제주	12	1%	13	1%	1.07	±28.3%P
성별						
남성	527	53%	497	50%	0.94	±4.3%P
여성	475	47%	505	50%	1.06	±4.5%P
연령별						
18~29세	130	13%	170	17%	1.31	±8.6%P
30대	119	12%	151	15%	1.27	±9.0%P
40대	181	18%	184	18%	1.02	±7.3%P
50대	229	23%	196	20%	0.86	±6.5%P
60대	200	20%	165	16%	0.82	±6.9%P
70대 이상	143	14%	136	14%	0.95	±8.2%P

- 표본오차는 조사완료 사례수 기준. 한국갤럽 데일리 오피니언 제520호

- 가중값 적용 기준 사례수는 2022년 7월 행안부 주민등록인구 지역/성/연령비를 따름

응답자 특성표 2022년 11월 3주 (15~17일)	조사완료 사례수 (명)	주민등록인구 기준 가중값 적용 결과						
		가중적용 사례수	연령 분포					
			18~29세	30대	40대	50대	60대	70대+
전체	1,002	1,002	17%	15%	19%	19%	16%	14%
지역별								
서울	192	189	19%	17%	18%	18%	15%	13%
인천/경기	320	317	18%	16%	20%	20%	15%	11%
강원	30	30	-	-	-	-	-	-
대전/세종/충청	102	106	17%	15%	19%	19%	17%	14%
광주/전라	95	98	16%	12%	17%	20%	17%	18%
대구/경북	97	98	15%	13%	17%	20%	18%	16%
부산/울산/경남	154	151	15%	14%	18%	20%	18%	14%
제주	12	13	-	-	-	-	-	-
성별								
남성	527	497	18%	16%	19%	20%	16%	11%
여성	475	505	16%	15%	18%	19%	16%	16%
주요 지지 정당별								
국민의힘	338	321	11%	13%	11%	20%	24%	22%
더불어민주당	337	337	11%	14%	30%	22%	14%	9%
정의당	31	29	-	-	-	-	-	-
무당(無黨)층	285	304	28%	20%	15%	15%	10%	12%
직업별								
농/임/어업	31	29	-	-	-	-	-	-
자영업	160	150	5%	15%	25%	31%	16%	8%
기능노무/서비스	168	160	7%	15%	20%	27%	18%	13%
사무/관리	290	313	19%	29%	26%	18%	6%	2%
전업주부	207	195	2%	5%	16%	20%	28%	29%
학생	53	64	100%	-	-	-	-	-
무직/은퇴/기타	93	90	22%	5%	2%	7%	28%	35%
생활 수준별								
상/중상	179	175	16%	14%	24%	24%	16%	5%
중	441	448	19%	17%	18%	18%	15%	13%
중하	225	226	16%	15%	18%	22%	16%	13%
하	138	131	8%	10%	16%	17%	23%	26%
성향별								
보수	295	281	12%	15%	16%	19%	24%	15%
중도	333	344	22%	19%	19%	18%	12%	10%
진보	242	236	14%	12%	26%	25%	15%	7%
모름/응답거절	132	141	19%	12%	10%	12%	16%	31%
평소 정치에 관심이								
많이 있다	244	226	7%	10%	25%	23%	18%	17%
약간 있다	496	490	14%	14%	20%	21%	19%	12%
별로 없다	180	189	24%	20%	14%	16%	11%	15%
전혀 없다/모름	82	98	38%	23%	8%	9%	8%	14%

- 50사례 미만은 수치 제시하지 않음. 한국갤럽 데일리 오피니언 제520호 www.gallup.co.kr

조사완료 응답자 특성표

2022년 11월 3주 (15~17일)		조사완료 사례수 (명)			가중적용 기준 사례수 (명)		
		계	남성	여성	계	남성	여성
전국	합계	1,002	527	475	1,002	497	505
	18~29세	130	79	51	170	89	81
	30대	119	69	50	151	78	73
	40대	181	98	83	184	94	91
	50대	229	121	108	196	99	97
	60대	200	96	104	165	81	84
	70대 이상	143	64	79	136	56	80
서울	소계	192	95	97	189	91	98
	18~29세	31	15	16	36	17	19
	30대	27	20	7	32	16	16
	40대	37	18	19	33	16	17
	50대	40	19	21	34	17	17
	60대	31	13	18	29	14	15
	70대 이상	26	10	16	24	10	14
인천/경기	소계	320	169	151	317	159	158
	18~29세	41	27	14	56	29	27
	30대	39	22	17	52	27	25
	40대	65	35	30	63	32	31
	50대	78	40	38	64	32	31
	60대	58	28	30	48	24	24
	70대 이상	39	17	22	35	15	20
강원	소계	30	19	11	30	15	15
	18~29세	5	4	1	5	3	2
	30대	5	3	2	4	2	2
	40대	5	2	3	5	3	2
	50대	3	3		6	3	3
	60대	8	4	4	6	3	3
	70대 이상	4	3	1	5	2	3
대전/세종/충청	소계	102	58	44	106	54	53
	18~29세	13	9	4	18	10	8
	30대	13	7	6	16	8	7
	40대	17	9	8	20	10	10
	50대	23	15	8	20	11	10
	60대	23	11	12	18	9	9
	70대 이상	13	7	6	15	6	9

(오른쪽 표로 이어짐)

(왼쪽 표에서 이어짐)		조사완료 사례수 (명)			가중적용 기준 사례수 (명)		
		계	남성	여성	계	남성	여성
광주/전라	소계	95	48	47	98	49	49
	18~29세	7	4	3	16	8	7
	30대	11	4	7	12	6	6
	40대	13	8	5	17	9	8
	50대	24	13	11	19	10	9
	60대	20	10	10	17	8	8
	70대 이상	20	9	11	17	7	10
대구/경북	소계	97	52	45	98	48	49
	18~29세	15	9	6	15	8	7
	30대	10	7	3	13	7	6
	40대	16	9	7	17	9	8
	50대	23	11	12	20	10	10
	60대	21	10	11	18	9	9
	70대 이상	12	6	6	16	6	9
부산/울산/경남	소계	154	79	75	151	75	76
	18~29세	18	11	7	23	13	11
	30대	12	5	7	21	11	10
	40대	27	16	11	27	14	13
	50대	34	18	16	30	15	15
	60대	37	18	19	28	13	14
	70대 이상	26	11	15	22	9	13
제주	소계	12	7	5	13	6	6
	18~29세				2	1	1
	30대	2	1	1	2	1	1
	40대	1	1		3	1	1
	50대	4	2	2	3	1	1
	60대	2	2		2	1	1
	70대 이상	3	1	2	2	1	1

중앙선거여론조사심의위원회 선거여론조사기준에 따라 지역(8개 권역)/성/연령별 조사완료 사례수와 가중값 적용 기준 사례수를 함께 제시합니다.

각 사례수 합계나 소계는 최대 ±2까지 차이가 날 수 있습니다.

1,000명을 권역(8)*성(2)*연령대(6)=96개 셀별 할당 시

소수점 아래 반올림이 발생하기 때문입니다.

이는 조사 결과 해석에는 어떤 영향도 주지 않는 자연스럽고 불가피한 현상입니다.

가중값 적용 기준 사례수는 2022년 7월 말 행안부 주민등록인구 기반입니다.

한국갤럽 데일리 오피니언은

유·무선전화 RDD 번호를 단순확률추출해 조사하고

전국 유권자를 대표할 수 있도록 지역, 성, 연령대 등 세부 특성 층별로

사후층화 가중을 적용하여 모집단 특성인 모수를 추정합니다.

→ [데일리 오피니언 표본설계: 모집단 정의부터 모수추정까지](#)

주요 조사 결과(대통령 직무 수행 평가, 정당 지지도)에 대한

모수 추정치의 신뢰 범위와 정도를 나타내는 95% 신뢰구간과 상대표준오차를

고려하여 해석하시길 바랍니다.

95% 신뢰구간

모수가 이 구간 안에 있을 확률이 95%라는 의미입니다.

이 구간 안에서의 수치 변동은 실제 변화인지 오차인지 단정할 수 없습니다.

상대표준오차

통계 신뢰성 지표로, 수치가 작을수록 더 신뢰할 수 있습니다.

(참고) 캐나다 통계청 표본조사 상대표준오차 기준

- 0.0 ~ 4.9%: 매우 우수(Excellent)

- 5.0 ~ 9.9%: 우수(Very Good)

- 10.0 ~ 14.9%: 좋음(Good)

- 15.0 ~ 24.9%: 허용 가능(Acceptable)

- 25.0 ~ 34.9%: 주의사항과 함께 사용 가능(Use with caution)

- 35.0% 이상: 공표 시 신뢰 불가(Too unreliable to publish)

출처: Butcher, B. & Elliot, D. (1986)

<표본오차 매뉴얼: A sampling errors manual>(통계청 표본관리과 역). p.8.

● 대통령 직무 수행 평가 표준오차, 신뢰구간, 상대표준오차

2022년 11월 3주 (15~17일)	조사완료 사례수 (명)	대통령 직무 수행 평가	추정치	표준 오차	95% 신뢰구간		상대 표준오차
					하한	상한	
전체	1,002	잘하고 있다 잘못하고 있다	29% 61%	1.4% 1.5%	26% 58%	31% 64%	4.8% 2.5%
지역별 서울	192	잘하고 있다 잘못하고 있다	28% 64%	3.2% 3.6%	22% 57%	35% 71%	11.5% 5.6%
인천/경기	320	잘하고 있다 잘못하고 있다	25% 63%	2.3% 2.7%	21% 57%	30% 68%	9.3% 4.3%
강원	30	잘하고 있다 잘못하고 있다		9.2% 10.8%			27.2% 21.2%
대전/세종/충청	102	잘하고 있다 잘못하고 있다	33% 59%	4.2% 4.7%	25% 49%	42% 68%	12.6% 8.1%
광주/전라	95	잘하고 있다 잘못하고 있다	10% 83%	3.5% 4.1%	5% 74%	19% 90%	35.1% 4.9%
대구/경북	97	잘하고 있다 잘못하고 있다	43% 43%	5.0% 4.8%	33% 34%	53% 53%	11.7% 11.1%
부산/울산/경남	154	잘하고 있다 잘못하고 있다	36% 51%	3.7% 3.7%	29% 44%	44% 58%	10.2% 7.3%
제주	12	잘하고 있다 잘못하고 있다		13.3% 14.0%			52.8% 19.8%
성별 남성	527	잘하고 있다 잘못하고 있다	29% 64%	1.9% 2.0%	25% 60%	33% 68%	6.6% 3.1%
여성	475	잘하고 있다 잘못하고 있다	28% 58%	2.0% 2.2%	24% 53%	32% 62%	6.9% 3.9%
연령별 18~29세	130	잘하고 있다 잘못하고 있다	19% 61%	3.3% 4.4%	13% 52%	26% 69%	17.8% 7.2%
30대	119	잘하고 있다 잘못하고 있다	18% 70%	3.7% 4.4%	12% 60%	26% 78%	20.6% 6.4%
40대	181	잘하고 있다 잘못하고 있다	14% 82%	2.7% 3.0%	10% 75%	21% 87%	18.9% 3.6%
50대	229	잘하고 있다 잘못하고 있다	29% 67%	3.0% 3.1%	23% 61%	35% 73%	10.5% 4.5%
60대	200	잘하고 있다 잘못하고 있다	46% 45%	3.3% 3.2%	39% 38%	52% 51%	7.2% 7.2%
70대 이상	143	잘하고 있다 잘못하고 있다	52% 32%	4.4% 3.9%	43% 25%	60% 40%	8.4% 12.2%

- 50사례 미만은 추정치 제시하지 않음. 한국갤럽 데일리 오피니언 제520호 www.gallup.co.kr

● 주요 정당 지지도 표준오차, 신뢰구간, 상대표준오차 (1/2)

2022년 11월 3주 (15~17일)	조사완료 사례수 (명)	지지 정당	추정치	표준 오차	95% 신뢰구간		상대 표준오차
					하한	상한	
전체	1,002	국민의힘	32%	1.4%	29%	35%	4.5%
		더불어민주당	34%	1.5%	31%	37%	4.4%
		정의당	3%	0.5%	2%	4%	18.0%
		무당(無黨)층	30%	1.5%	27%	33%	5.1%
지역별 서울	192	국민의힘	29%	3.3%	23%	36%	11.3%
		더불어민주당	38%	3.7%	31%	46%	9.7%
		정의당	3%	1.1%	1%	6%	44.6%
		무당층	29%	3.4%	23%	36%	11.8%
인천/경기	320	국민의힘	31%	2.5%	26%	36%	8.1%
		더불어민주당	31%	2.4%	26%	36%	8.0%
		정의당	4%	1.2%	2%	7%	28.9%
		무당층	34%	2.7%	29%	39%	7.8%
강원	30	국민의힘		9.4%			26.2%
		더불어민주당		9.2%			30.1%
		정의당					
		무당층		10.5%			31.5%
대전/세종/충청	102	국민의힘	35%	4.8%	26%	45%	13.7%
		더불어민주당	27%	4.9%	19%	38%	17.9%
		정의당	2%	1.0%	0%	6%	67.1%
		무당층	34%	5.1%	25%	45%	14.8%
광주/전라	95	국민의힘	4%	1.9%	2%	10%	44.2%
		더불어민주당	63%	5.6%	51%	73%	9.0%
		정의당	4%	1.7%	2%	9%	41.6%
		무당층	28%	5.3%	19%	40%	18.7%
대구/경북	97	국민의힘	52%	4.9%	42%	61%	9.5%
		더불어민주당	19%	3.6%	13%	27%	18.4%
		정의당	4%	1.9%	2%	10%	46.1%
		무당층	24%	4.5%	17%	34%	18.2%
부산/울산/경남	154	국민의힘	40%	4.1%	32%	48%	10.3%
		더불어민주당	29%	3.4%	23%	37%	11.7%
		정의당	1%	0.7%	0%	4%	70.8%
		무당층	27%	3.9%	20%	35%	14.7%
제주	12	국민의힘		15.0%			43.6%
		더불어민주당		18.0%			44.5%
		정의당					
		무당층		14.5%			57.2%

- 50사례 미만은 추정치 제시하지 않음. 한국갤럽 데일리 오피니언 제520호 www.gallup.co.kr

● 주요 정당 지지도 표준오차, 신뢰구간, 상대표준오차 (2/2)

2022년 11월 3주 (15~17일)	조사완료 사례수 (명)	지지 정당	추정치	표준 오차	95% 신뢰구간		상대 표준오차
					하한	상한	
성별 남성	527	국민의힘	34%	2.0%	30%	38%	6.0%
		더불어민주당	33%	2.0%	29%	37%	6.1%
		정의당	3%	0.7%	2%	5%	22.2%
		무당층	29%	2.1%	25%	33%	7.1%
여성	475	국민의힘	30%	2.0%	27%	35%	6.6%
		더불어민주당	34%	2.2%	30%	39%	6.3%
		정의당	2%	0.7%	1%	4%	29.6%
		무당층	32%	2.3%	27%	36%	7.2%
연령별 18~29세	130	국민의힘	21%	3.5%	15%	28%	16.9%
		더불어민주당	23%	3.9%	16%	32%	17.0%
		정의당	4%	1.7%	2%	9%	44.7%
		무당층	50%	4.6%	41%	59%	9.2%
30대	119	국민의힘	27%	4.3%	20%	36%	15.8%
		더불어민주당	32%	4.2%	24%	40%	13.3%
		정의당	1%	1.0%	0%	7%	100.0%
		무당층	40%	5.0%	31%	50%	12.4%
40대	181	국민의힘	19%	2.9%	14%	25%	15.5%
		더불어민주당	55%	3.8%	47%	62%	6.9%
		정의당	1%	0.7%	0%	4%	70.7%
		무당층	24%	3.3%	18%	31%	13.6%
50대	229	국민의힘	33%	3.1%	27%	39%	9.6%
		더불어민주당	38%	3.2%	32%	44%	8.5%
		정의당	5%	1.5%	3%	9%	28.3%
		무당층	24%	2.9%	19%	30%	12.2%
60대	200	국민의힘	46%	3.3%	40%	53%	7.1%
		더불어민주당	28%	3.0%	22%	34%	10.9%
		정의당	5%	1.5%	3%	9%	30.0%
		무당층	18%	2.8%	13%	24%	15.3%
70대 이상	143	국민의힘	51%	4.1%	43%	59%	8.0%
		더불어민주당	21%	3.3%	15%	28%	15.8%
		정의당	1%	0.6%	0%	4%	100.0%
		무당층	27%	4.0%	20%	36%	14.6%

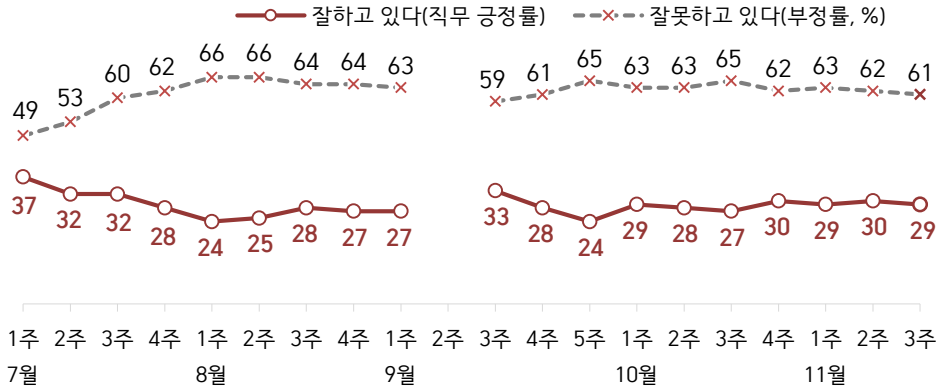
- 한국갤럽 데일리 오피니언 제520호 www.gallup.co.kr

대통령 직무 수행 평가, 정당 지지도: 최근 20주 지표 추이

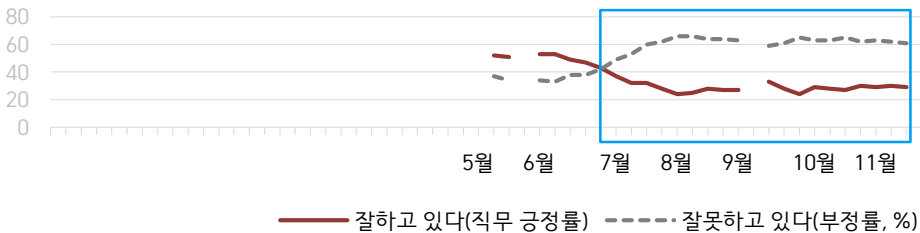
매주 화~목 조사 | 무선전화 RDD 조사(유선전화 RDD 보완) | 매주 유효표본 약 1,000명 | 표본오차 ±3.1%포인트(95% 신뢰수준)

질문) 귀하는 윤석열 대통령이 대통령으로서의 직무를 잘 수행하고 있다고 보십니까, 아니면 잘못 수행하고 있다고 보십니까? (긍정/부정을 답하지 않은 경우 재질문) 굳이 말씀하신다면, '잘하고 있다'와 '잘못하고 있다' 중 어느 쪽입니까?

● 대통령 직무 수행 평가: 2022년, 최근 20주



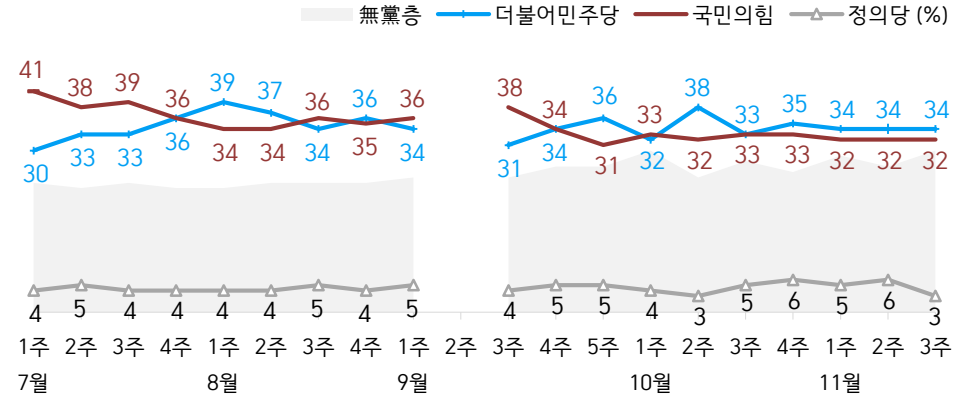
● 대통령 직무 수행 평가 2022



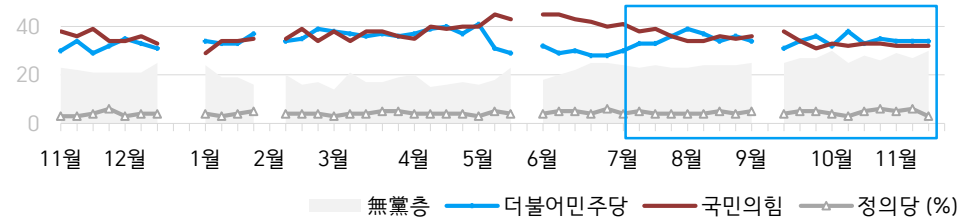
- 2022년 3월 9일 당선, 5월 10일 취임. 5월 4주(지방선거 직전), 9월 2주(추석) 조사 생략
 - 매주 전국 유권자 약 1,000명 전화조사. 한국갤럽 데일리 오피니언 제520호 www.gallup.co.kr

질문) 귀하는 다음 중 어느 정당 또는 단체를 지지하십니까? 보기를 순환하여 불러드리겠습니다. ('모름/없음'인 경우 재질문) 그럼, 본인 성향은 어느 정당/단체에 조금이라도 더 가깝습니까?
 - 원내 2인 이상 정당 기준 보기 제시

● 정당 지지도: 2022년, 최근 20주



● 주요 정당 지지도 2021-2022

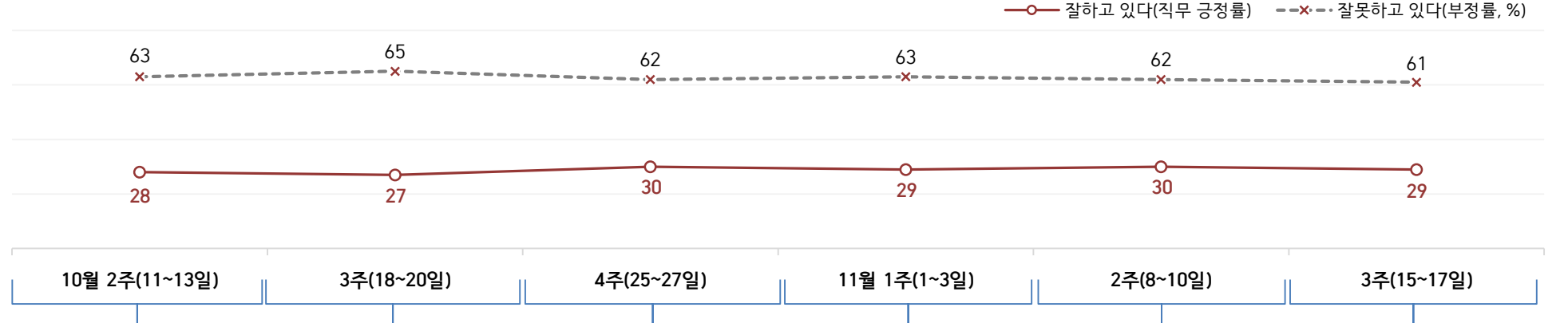


- 무당(無黨)층='현재 지지하는 정당 없음/모름/응답거절'
 - 2021년 12월 4~5주(연말), 2022년 2월 1주(설), 5월 4주(지방선거 직전), 9월 2주(추석) 조사 생략
 - 매주 전국 유권자 약 1,000명 전화조사. 한국갤럽 데일리 오피니언 제520호 www.gallup.co.kr

최근 6주간 대통령 직무 수행 평가와 주요 정치 이슈

질문) 귀하는 윤석열 대통령이 대통령으로서의 직무를 잘 수행하고 있다고 보십니까, 혹은 잘못 수행하고 있다고 보십니까?
(긍정/부정을 답하지 않은 경우 재질문) 굳이 말씀하신다면, '잘하고 있다'와 '잘못하고 있다' 중 어느 쪽입니까?

● 대통령 직무 수행 평가: 2022년, 최근 6주



10월 2주(11~13일)	3주(18~20일)	4주(25~27일)	11월 1주(1~3일)	2주(8~10일)	3주(15~17일)
9 尹, '한미일 3자 안보협력 강화' 11 尹, '학업성취도 전수평가 부활' - 민주당, '여가부 확대 개편 필요' - 코로나19 개량 백신 접종 시작 12 한은 기준금리 인상(2.5→3.0%) - '전술핵 재배치·핵무장' 주장 제기 13 이재명, 보유 방산주 전량 매도 14 尹, '북 포격 9.19 군사합의 위반' * 국정감사 계속 * 북한 미사일 도발 지속 * 러시아, 우크라이나 대규모 공습 * IMF, 내년 세계 경제성장률 하향 * 민주 김용민 '尹 퇴진' / 국민의힘 정진석 '조선 자멸' / 김문수 '文 김일성주역자' 발언 파문	15 판교 데이터센터 화재, 카카오 관련 서비스 오류 발생 17 은행권 신규 코픽스 2.96→3.4% - '코로나19 12월 재유행 가능성' - BTS 입대 확정 18 주한 미 대사, '전술핵 재배치' 부정적 입장 19 검찰, '불법 정치자금 수수 혐의' 김용 부원장 체포 / 민주당사 압수수색 시도 20 민주당, '야당 탄압' 반발 -尹, 민주당 주도 '양국관리법 개정안' 거부권 행사 시사 21 이재명 '대장동 의혹' 특검 촉구 * 국정감사 계속 * 국민의힘 전당대회 경선 방식 논의 가열 * 레고랜드 부도 여파 채권시장·PF 위기 * 푸틴, 우크라이나 병합지 계엄령	22 서울 도심 보수·진보 대규모 집회 23 대통령실 새 로고 공개 - 50조 규모 채권·CP 시장 안정화 대책 - 시진핑 국가주석 3년임 확정 24 검찰, 민주 중앙당사 내 민주연구원 압수수색 / 민주당, 대통령실 항의 방문 25 尹 국회 시정연설, 민주당 불참 27 노영민·박지원·서훈, '서해 공무원 피격 사건' 기자회견 - 강원도, 보충채무 연내 상환 계획 - 부동산 대출 규제 완화 28 尹, '공공기관 블라인드 채용 폐지' * 국정감사 마무리 * 유동규 전 본부장 발언 파문 * 한동훈-김의겸 '청담동 술자리 의혹' 공방 * 코로나19 확진자 증가, 7차 대유행 전조	29 이태원 헬러윈 참가: 내외국인 156명 사망, 170여 명 부상 30 尹 대국민 담화, 국가 애도 기간 선포(~11/5) 1 이상민·오세훈·윤희근, 참사 관련 사과 - 112 사전 신고 녹취록 공개 - 정치권 책임 공방 격화 2 北, NLL 이남 탄도미사일 발사 / 울릉도 공습경보 발령 - 경찰, 서울청·용산서 등 압수수색 3 미국 기준금리 4.00% (4연속 0.75%p 인상) - 한미 연합공중훈련 기간 연장	4 봉화 광산 고립자 2명 생환 7 尹, 교육부장관 이주호 임명 / 1기 내각 구성 완료 8 文, 북한 선물 풍산개 정부에 반환 / 위탁관리 공방 - 대통령실 국정감사장 수석 간 필담 논란 9 이재명, 10.29 희생자 정보 공개 요구 - 검찰, 정진상 당대표 정무조정실장 압수수색 - 대통령실, MBC 취재진 전자기 탑승 불허 통보 10 서울·경기 4곳 외 전국 부동산 규제 해제 - 야권, 10.29 참사 국정조사 요구서 제출	11 尹, 아세안 정상회의 참석차 캄보디아로 출국 13 한일/한미/한미일 정상회담 14 尹, 인도네시아 G20 정상회의 - 온라인 매체 민들레·더탐사, 10.29 희생자 실명 공개 15 한중 정상회담 - 서울시 TBS 지원 폐지 조례안 통과 - 민주, 금투세 내년 시행 재검토 17 대입 수능 - 우윳값 인상 - 사우디 빈 살만 왕세자 방한 * 국회, 내년도 예산안 심사 계속 * 가상자산 거래소 FTX 파산 여파 * 미국 물가상승 둔화, 원달러 환율 하락, KOSPI 2,500 육박

대통령 직무 수행 평가

● 대통령 직무 수행 평가: 최근 6개월

2022년	조사완료 사례수 (명)	대통령 직무 수행 평가			
		잘하고 있다	잘못하고 있다	어느 쪽도 아니다	모름/ 응답거절
5월 3주(17-19)	1,000	51%	34%	3%	12%
5월 4주(23-27)	지방선거 직전 주				
6월 1주(02)	1,001	53%	34%	2%	11%
6월 2주(07-09)	1,000	53%	33%	2%	12%
6월 3주(14-16)	1,000	49%	38%	3%	11%
6월 4주(21-23)	1,000	47%	38%	3%	12%
6월 5주(28-30)	1,000	43%	42%	3%	12%
7월 1주(05-07)	1,000	37%	49%	3%	11%
7월 2주(12-14)	1,003	32%	53%	5%	10%
7월 3주(19-21)	1,000	32%	60%	2%	7%
7월 4주(26-28)	1,000	28%	62%	3%	8%
8월 1주(02-04)	1,001	24%	66%	2%	8%
8월 2주(09-11)	1,000	25%	66%	2%	6%
8월 3주(16-18)	1,000	28%	64%	2%	6%
8월 4주(23-25)	1,001	27%	64%	3%	7%
9월 1주(8/30-9/1)	1,000	27%	63%	2%	8%
9월 2주(05-09)	추석 기간				
9월 3주(13-15)	1,000	33%	59%	3%	5%
9월 4주(20-22)	1,000	28%	61%	3%	8%
9월 5주(27-29)	1,000	24%	65%	3%	8%
10월 1주(04-06)	1,002	29%	63%	2%	6%
10월 2주(11-13)	1,002	28%	63%	3%	6%
10월 3주(18-20)	1,000	27%	65%	2%	6%
10월 4주(25-27)	1,001	30%	62%	3%	5%
11월 1주(01-03)	1,001	29%	63%	2%	7%
11월 2주(08-10)	1,006	30%	62%	2%	6%
11월 3주(15-17)	1,002	29%	61%	3%	7%

- 한국갤럽 데일리 오피니언 제520호 www.gallup.co.kr

질문) 귀하는 윤석열 대통령이 대통령으로서의 직무를 잘 수행하고 있다고 보십니까, 아니면 잘못 수행하고 있다고 보십니까? (긍정/부정을 답하지 않은 경우 재질문) 굳이 말씀하신다면, '잘하고 있다'와 '잘못하고 있다' 중 어느 쪽입니까?

2022년 11월 3주 (15~17일)	조사완료 사례수 (명)	가중적용 사례수 (명)	대통령 직무 수행 평가			
			잘하고 있다	잘못하고 있다	어느 쪽도 아니다	모름/ 응답거절
전체	1,002	1,002	29%	61%	3%	7%
지역별						
서울	192	189	28%	64%	2%	6%
인천/경기	320	317	25%	63%	3%	9%
강원	30	30	-	-	-	-
대전/세종/충청	102	106	33%	59%	5%	4%
광주/전라	95	98	10%	83%	2%	5%
대구/경북	97	98	43%	43%	7%	6%
부산/울산/경남	154	151	36%	51%	3%	9%
제주	12	13	-	-	-	-
성별						
남성	527	497	29%	64%	4%	3%
여성	475	505	28%	58%	3%	11%
연령별						
18~29세	130	168	19%	61%	2%	18%
30대	119	153	18%	70%	3%	10%
40대	181	186	14%	82%	1%	2%
50대	229	194	29%	67%	2%	2%
60대	200	164	46%	45%	4%	5%
70대 이상	143	137	52%	32%	8%	9%
주요 지지 정당별						
국민의힘	338	321	69%	21%	5%	5%
더불어민주당	337	337	3%	96%	-	1%
정당별						
정의당	31	29	-	-	-	-
무당(無黨)층	285	304	18%	60%	5%	17%
직업별						
농/임/어업	31	29	-	-	-	-
자영업	160	150	30%	65%	3%	2%
기능노무/서비스	168	160	26%	68%	2%	5%
사무/관리	290	313	20%	72%	2%	6%
전업주부	207	195	41%	46%	4%	9%
학생	53	64	14%	62%	1%	22%
무직/은퇴/기타	93	90	41%	35%	10%	14%
생활 수준별						
상/중상	179	175	31%	64%	2%	2%
중	441	448	32%	59%	3%	7%
중하	225	226	23%	67%	3%	7%
하	138	131	23%	59%	6%	12%
성향별						
보수	295	281	55%	40%	3%	2%
중도	333	344	20%	71%	5%	4%
진보	242	236	9%	89%	-	2%
모름/응답거절	132	141	30%	30%	6%	34%
평소						
많이 있다	244	226	28%	65%	5%	2%
정치에 관심이 약간 있다	496	490	33%	62%	2%	3%
별로 없다	180	189	22%	67%	1%	10%
전혀 없다/모름	82	98	22%	32%	7%	38%

- 소수점 아래 반올림 때문에 백분율 합계는 ±1 차이 발생 가능하며, 이는 오류가 아님

- 50사례 미만은 수치 제시하지 않음. 한국갤럽 데일리 오피니언 제520호 www.gallup.co.kr

대통령 직무 수행 평가 이유

질문) 어떤 점에서 [잘하고/잘못하고 있다고] 생각하시는지 한 가지만 구체적으로 말씀해 주십시오. (자유응답)

대통령 직무 수행 긍정 평가 이유 2022년 11월 15~17일 (긍정 평가자 287명)		대통령 직무 수행 부정 평가 이유 11월 15~17일 (부정 평가자 608명)	
외교 (+10)	12%	외교 (+3)	9%
전반적으로 잘한다	10%	전반적으로 잘못한다	9%
열심히 한다/최선을 다한다	9%	경험·자질 부족/무능함 (-5)	9%
국방/안보	9%	경제·민생 살피지 않음	8%
공정/정의/원칙	5%	이태원 참사·사건 대처 미흡 (-3)	8%
주관/소신	5%	인사(人事)	6%
변화/쇄신	3%	소통 미흡	6%
전 정권 극복	3%	독단적/일방적 (+3)	6%
결단력/추진력/똥심	3%	언론 탄압/MBC 기자 탑승 배제 (+3)	3%
안정적	3%	공정하지 않음	3%
이태원 사고 수습 (-4)	3%	통합·협치 부족	3%
국민을 위함	2%	발언 부주의	2%
진실함/솔직함/거짓없음	2%	직무 태도 (-4)	2%
소통	1%	서민 정책/복지	2%
기대감	1%	정책 비전 부족	2%
경제/민생	1%	전 정부와 마찰/전 정부 탓	2%
부동산 정책	1%	책임 회피	1%
통합/포용	1%	주관·소신 부족/주변에 휘둘림	1%
서민 정책/복지	1%	부동산 정책	1%
이재명 수사	1%	검찰 개혁 안 됨	1%
기타	7%	김건희 여사 행보	1%
모름/응답거절	18%	국고·재정 낭비	1%
		대통령 집무실 이전	1%
		기타	4%
		모름/응답거절	10%

- 지난주 대비 ±3%포인트 이상 증감 항목에만 (+/-) 표시. 한국갤럽 데일리 오피니언 제520호

● 정당 지지도: 최근 6개월

2022년	조사완료 사례수 (명)	정당 지지도 (현재 지지하는 정당)				
		국민의힘	더불어 민주당	정의당	기타	무당층 無黨層
5월 3주(17-19)	1,000	43%	29%	4%	1%	23%
5월 4주(23-27)	지방선거 직전 주					
6월 1주(02)	1,001	45%	32%	4%	1%	18%
6월 2주(07-09)	1,000	45%	29%	5%	1%	20%
6월 3주(14-16)	1,000	43%	30%	5%	0%	22%
6월 4주(21-23)	1,000	42%	28%	4%	1%	25%
6월 5주(28-30)	1,000	40%	28%	6%	1%	25%
7월 1주(05-07)	1,000	41%	30%	4%	1%	24%
7월 2주(12-14)	1,003	38%	33%	5%	0%	23%
7월 3주(19-21)	1,000	39%	33%	4%	0%	24%
7월 4주(26-28)	1,000	36%	36%	4%	1%	23%
8월 1주(02-04)	1,001	34%	39%	4%	0%	23%
8월 2주(09-11)	1,000	34%	37%	4%	0%	24%
8월 3주(16-18)	1,000	36%	34%	5%	1%	24%
8월 4주(23-25)	1,001	35%	36%	4%	1%	24%
9월 1주(8/30-9/1)	1,000	36%	34%	5%	0%	25%
9월 2주(05-08)	추석 기간					
9월 3주(13-15)	1,000	38%	31%	4%	1%	25%
9월 4주(20-22)	1,000	34%	34%	5%	0%	27%
9월 5주(27-29)	1,000	31%	36%	5%	0%	27%
10월 1주(04-06)	1,002	33%	32%	4%	0%	30%
10월 2주(11-13)	1,002	32%	38%	3%	1%	25%
10월 3주(18-20)	1,000	33%	33%	5%	1%	28%
10월 4주(25-27)	1,001	33%	35%	6%	0%	26%
11월 1주(01-03)	1,001	32%	34%	5%	0%	29%
11월 2주(08-10)	1,006	32%	34%	6%	1%	27%
11월 3주(15-17)	1,002	32%	34%	3%	1%	30%

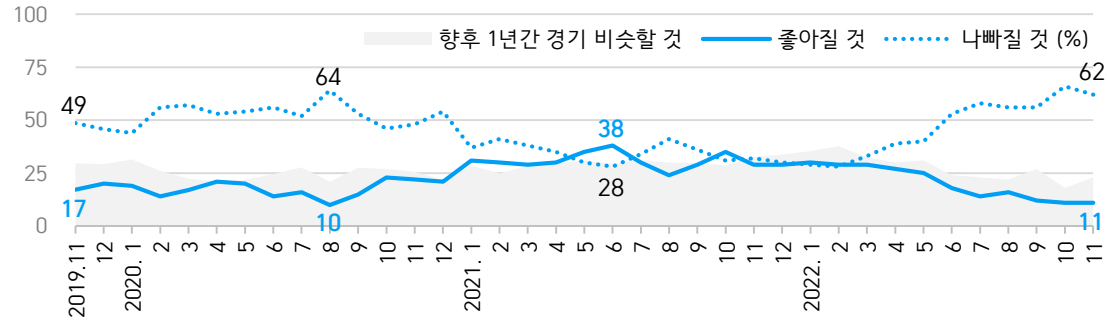
- 한국갤럽 데일리 오피니언 제520호 www.gallup.co.kr

질문) 귀하는 다음 중 어느 정당을 지지하십니까? 보기를 순환하여 불러드리겠습니다.
 ('모름/없음'인 경우 재질문) 그럼, 본인 성향은 어느 정당에 조금이라도 더 가깝습니까?
 - 국민의힘/더불어민주당/정의당, 그 외 정당(자유응답), 없다

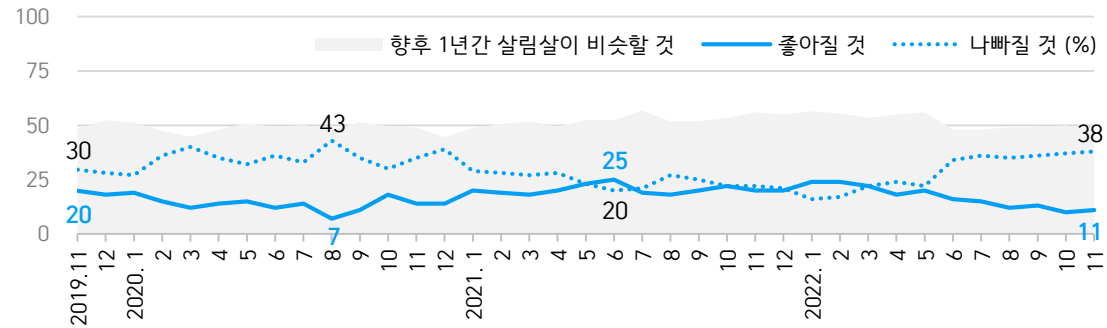
2022년 11월 3주 (15~17일)	조사완료 사례수 (명)	가중적용 사례수 (명)	정당 지지도 (현재 지지하는 정당)					없음	모름 응답 거절
			국민의힘	더불어 민주당	정의당	기타	무당층 無黨層		
전체	1,002	1,002	32%	34%	3%	1%	30%	27%	3%
지역별									
서울	192	189	29%	38%	3%	1%	29%	26%	3%
인천/경기	320	317	31%	31%	4%	0%	34%	30%	4%
강원	30	30	-	-	-	-	-	-	-
대전/세종/충청	102	106	35%	27%	2%	2%	34%	30%	4%
광주/전라	95	98	4%	63%	4%	1%	28%	28%	
대구/경북	97	98	52%	19%	4%		24%	22%	3%
부산/울산/경남	154	151	40%	29%	1%	3%	27%	23%	3%
제주	12	13	-	-	-	-	-	-	-
성별									
남성	527	497	34%	33%	3%	1%	29%	27%	2%
여성	475	505	30%	34%	2%	1%	32%	27%	5%
연령별									
18~29세	130	168	21%	23%	4%	2%	50%	43%	7%
30대	119	153	27%	32%	1%		40%	35%	5%
40대	181	186	19%	55%	1%	1%	24%	23%	1%
50대	229	194	33%	38%	5%	0%	24%	22%	2%
60대	200	164	46%	28%	5%	2%	18%	18%	1%
70대 이상	143	137	51%	21%	1%		27%	23%	5%
직업별									
농/임/어업	31	29	-	-	-	-	-	-	-
자영업	160	150	31%	40%	4%	1%	24%	23%	1%
기능노무/서비스	168	160	27%	42%	6%		26%	25%	1%
사무/관리	290	313	27%	34%	3%	2%	34%	31%	3%
전업주부	207	195	43%	29%		1%	28%	25%	3%
학생	53	64	22%	16%	4%	2%	56%	50%	6%
무직/은퇴/기타	93	90	42%	26%	2%	1%	30%	19%	11%
생활 수준별									
상/중상	179	175	37%	35%	3%	2%	23%	21%	1%
중	441	448	35%	32%	3%	1%	29%	27%	2%
중하	225	226	24%	39%	3%	1%	33%	31%	3%
하	138	131	32%	32%	3%	2%	32%	27%	5%
성향별									
보수	295	281	64%	17%	1%	1%	17%	15%	2%
중도	333	344	23%	33%	3%	1%	41%	39%	2%
진보	242	236	11%	64%	6%	2%	17%	17%	
모름/응답거절	132	141	26%	17%	1%	2%	54%	38%	17%
대통령 직무									
긍정 평가자	306	287	77%	3%	0%	1%	19%	16%	3%
부정 평가자	600	608	11%	53%	4%	1%	30%	29%	1%
평소 관심이									
많이 있다	244	226	35%	39%	5%	2%	20%	19%	0%
약간 있다	496	490	36%	37%	2%	1%	24%	22%	2%
별로 없다	180	189	27%	33%	2%	0%	37%	33%	4%
전혀 없다/모름	82	98	15%	5%	3%	2%	75%	59%	16%

- 50사례 미만은 수치 제시하지 않음. 한국갤럽 데일리 오피니언 제520호 www.gallup.co.kr

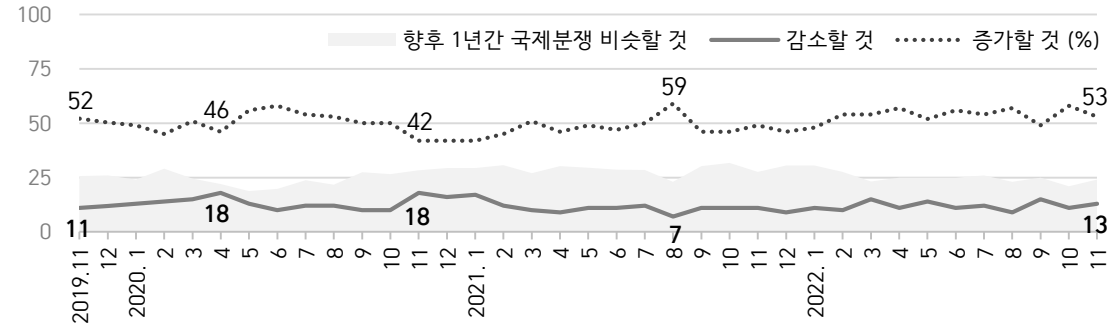
● 경기(국가 경제) 전망: 최근 3년 월별 추이



● 살림살이 전망



● 국제분쟁 증감 전망



- 매월 전국 성인 약 1,000명 전화조사. 각 항목 '비슷하다' 포함 3점 척도. 한국갤럽 데일리 오피니언 제520호

경제 전망: 경기, 살림살이, 국제분쟁 vs 대통령 직무 수행 평가 - 최근 3년 월별 추이

● 향후 1년 경제 전망: 최근 3년 월별 추이

(참고) 대통령 직무 수행 평가

최근 3년	경기(景氣)			살림살이			국제분쟁 증감			대통령 직무 평가	경제 전망 조사 해당 주 기준		
	좋아질것 (1)	나빠질것 (2)	Net.S (1)-(2)	좋아질것 (1)	나빠질것 (2)	Net.S (1)-(2)	증가할것 (2)	감소할것 (1)	Net.S (1)-(2)			긍정 (1)	부정 (2)
2019년 11월	17%	49%	-32	20%	30%	-10	52%	11%	-41	46%	46%	0	문재인: 11월 4주(26~28일) 12월 3주(17~19일)
12월	20%	46%	-26	18%	28%	-10	50%	12%	-38	44%	46%	-2	
2020년 1월	19%	44%	-25	19%	27%	-8	49%	13%	-36	41%	50%	-9	2020년 1월 5주(28~30일) 2월 4주(25~27일) 3월 4주(24~26일) 4월 4주(21~23일) 5월 4주(26~28일) 6월 4주(23~25일) 7월 4주(21~23일) 8월 4주(25~27일) 9월 4주(22~24일) 10월 4주(27~29일) 11월 4주(24~26일) 12월 3주(15~17일)
2월	14%	56%	-42	15%	36%	-21	45%	14%	-31	42%	51%	-9	
3월	17%	57%	-40	12%	40%	-28	51%	15%	-36	55%	39%	16	
4월	21%	53%	-32	14%	35%	-21	46%	18%	-28	62%	30%	32	
5월	20%	54%	-34	15%	32%	-17	56%	13%	-43	65%	25%	40	
6월	14%	56%	-42	12%	36%	-24	58%	10%	-48	52%	39%	13	
7월	16%	52%	-36	14%	33%	-19	54%	12%	-42	45%	48%	-3	
8월	10%	64%	-54	7%	43%	-36	53%	12%	-41	47%	43%	4	
9월	15%	53%	-38	11%	35%	-24	50%	10%	-40	44%	48%	-4	
10월	23%	46%	-23	18%	30%	-12	50%	10%	-40	43%	46%	-3	
11월	22%	48%	-26	14%	35%	-21	42%	18%	-24	40%	48%	-8	
12월	21%	54%	-33	14%	39%	-25	42%	16%	-26	40%	52%	-12	
2021년 1월	31%	37%	-6	20%	29%	-9	42%	17%	-25	38%	52%	-14	2021년 1월 4주(26~28일) 2월 4주(23~25일) 3월 4주(23, 25일) 4월 5주(27~29일) 5월 4주(25~27일) 6월 4주(22~24일) 7월 5주(27~29일) 8월 4주(24~26일) 9월 5주(28~30일) 10월 4주(26~28일) 11월 4주(23~25일) 12월 3주(14~16일)
2월	30%	41%	-11	19%	28%	-9	45%	12%	-33	39%	52%	-13	
3월	29%	38%	-9	18%	27%	-9	51%	10%	-41	34%	59%	-25	
4월	30%	35%	-5	20%	28%	-8	46%	9%	-37	29%	60%	-31	
5월	35%	30%	5	23%	23%	0	49%	11%	-38	37%	52%	-15	
6월	38%	28%	10	25%	20%	5	47%	11%	-36	40%	51%	-11	
7월	30%	34%	-4	19%	21%	-2	50%	12%	-38	40%	53%	-13	
8월	24%	41%	-17	18%	27%	-9	59%	7%	-52	38%	54%	-16	
9월	29%	36%	-7	20%	25%	-5	46%	11%	-35	38%	54%	-16	
10월	35%	31%	4	22%	22%	0	46%	11%	-35	37%	55%	-18	
11월	29%	32%	-3	20%	22%	-2	49%	11%	-38	37%	55%	-18	
12월	29%	30%	-1	20%	21%	-1	46%	9%	-37	37%	54%	-17	
2022년 1월	30%	29%	1	24%	16%	8	48%	11%	-37	42%	51%	-9	2022년 1월 4주(25~27일) 2월 4주(22~24일) 3월 5주(29~31일) 4월 4주(26~28일) 윤석열: 5월 3주(17~19일) 6월 3주(14~16일) 7월 3주(19~21일) 8월 4주(23~25일) 9월 4주(20~22일) 10월 3주(18~20일)
2월	29%	28%	1	24%	17%	7	54%	10%	-44	43%	51%	-8	
3월	29%	33%	-4	22%	22%	0	54%	15%	-39	42%	49%	-7	
4월	27%	39%	-12	18%	24%	-6	57%	11%	-46	45%	49%	-4	
5월	25%	40%	-15	20%	22%	-2	52%	14%	-38	51%	34%	17	
6월	18%	53%	-35	16%	34%	-18	56%	11%	-45	49%	38%	11	
7월	14%	58%	-44	15%	36%	-21	54%	12%	-42	32%	60%	-28	
8월	16%	56%	-40	12%	35%	-23	57%	9%	-48	27%	64%	-37	
9월	12%	56%	-44	13%	36%	-23	49%	15%	-34	28%	61%	-33	
10월	11%	66%	-55	10%	37%	-27	58%	11%	-47	27%	65%	-38	
11월	11%	62%	-51	11%	38%	-27	53%	13%	-40	29%	61%	-32	11월 3주(15~17일)

- 2017년 9월부터 매월 전국 성인 약 1,000명 전화조사. Net Score: 순(純)지수, 낙관-비관 격차
- 각 항목 전망 '비슷할 것' 포함 3점 척도. 한국갤럽 데일리 오피니언 제520호 www.gallup.co.kr

- Net Score: 순(純)지수, 긍정-부정 격차
- 직무 평가는 긍·부정 2점 척도

질문) 귀하는 앞으로 1년간 **우리나라 경제**가 현재에 비해 다음 중 어떠한 것이라고 보십니까?
- 좋아질 것 / 나빠질 것 / 비슷할 것 (순서 로테이션)

	2022년 11월 3주 (15~17일)	조사완료		향후 1년 경기(景氣) 전망				Net Score (1)-(2)
		사례수 (명)	가중적용 사례수 (명)	좋아질 것 (1)	나빠질 것 (2)	비슷할 것	모름/ 응답거절	
전체	1,002	1,002	11%	62%	23%	5%	-51	
지역별								
서울	192	189	9%	69%	17%	4%	-60	
인천/경기	320	317	10%	62%	24%	4%	-52	
강원	30	30	-	-	-	-	-	
대전/세종/충청	102	106	11%	59%	22%	8%	-48	
광주/전라	95	98	10%	72%	16%	2%	-62	
대구/경북	97	98	13%	50%	31%	7%	-37	
부산/울산/경남	154	151	13%	57%	26%	4%	-44	
제주	12	13	-	-	-	-	-	
성별								
남성	527	497	11%	67%	19%	2%	-56	
여성	475	505	10%	57%	26%	7%	-47	
연령별								
18~29세	130	168	9%	49%	37%	4%	-40	
30대	119	153	4%	64%	26%	6%	-60	
40대	181	186	8%	78%	12%	2%	-70	
50대	229	194	9%	66%	22%	3%	-57	
60대	200	164	13%	66%	18%	3%	-53	
70대 이상	143	137	22%	42%	22%	13%	-20	
주요 지지 정당별								
국민의힘	338	321	23%	43%	29%	5%	-20	
더불어민주당	337	337	3%	83%	12%	1%	-80	
정의당	31	29	-	-	-	-	-	
무당(無黨)층	285	304	7%	56%	27%	9%	-49	
직업별								
농/임/어업	31	29	-	-	-	-	-	
자영업	160	150	11%	69%	17%	3%	-58	
기능노무/서비스	168	160	8%	64%	23%	5%	-56	
사무/관리	290	313	6%	71%	21%	2%	-65	
전업주부	207	195	16%	49%	25%	9%	-33	
학생	53	64	9%	48%	39%	4%	-	
무직/은퇴/기타	93	90	18%	50%	24%	8%	-32	
생활 수준별								
상/중상	179	175	9%	69%	20%	1%	-60	
중	441	448	12%	59%	25%	3%	-47	
중하	225	226	8%	69%	19%	5%	-61	
하	138	131	14%	58%	21%	8%	-44	
성향별								
보수	295	281	16%	56%	24%	4%	-40	
중도	333	344	7%	68%	23%	2%	-61	
진보	242	236	4%	77%	17%	2%	-73	
모름/응답거절	132	141	18%	36%	27%	19%	-18	
대통령 직무 평가자								
긍정 평가자	306	287	30%	34%	30%	6%	-4	
부정 평가자	600	608	3%	80%	17%	1%	-77	
평소 정치에 관심이								
많이 있다	244	226	9%	68%	20%	3%	-59	
약간 있다	496	490	12%	65%	19%	4%	-53	
별로 없다	180	189	9%	60%	29%	1%	-51	
전혀 없다/모름	82	98	9%	36%	32%	23%	-27	

- Net Score: 순(純)지수, 낙관-비관 격차

- 50사례 미만은 수치 제시하지 않음. 한국갤럽 데일리 오피니언 제520호 www.gallup.co.kr

질문) 앞으로 1년간 **귀국의 살림살이**가 현재에 비해 어떠한 것이라고 보십니까?
- 좋아질 것 / 나빠질 것 / 비슷할 것 (순서 로테이션)

	2022년 11월 3주 (15~17일)	조사완료		향후 1년 살림살이 전망				Net Score (1)-(2)
		사례수 (명)	가중적용 사례수 (명)	좋아질 것 (1)	나빠질 것 (2)	비슷할 것	모름/ 응답거절	
전체	1,002	1,002	11%	38%	48%	3%	-27	
지역별								
서울	192	189	11%	41%	45%	2%	-30	
인천/경기	320	317	13%	36%	49%	3%	-23	
강원	30	30	-	-	-	-	-	
대전/세종/충청	102	106	11%	36%	49%	4%	-25	
광주/전라	95	98	5%	50%	41%	4%	-45	
대구/경북	97	98	13%	35%	51%	2%	-22	
부산/울산/경남	154	151	11%	38%	49%	2%	-27	
제주	12	13	-	-	-	-	-	
성별								
남성	527	497	12%	39%	46%	2%	-27	
여성	475	505	10%	37%	50%	3%	-27	
연령별								
18~29세	130	168	11%	27%	58%	3%	-16	
30대	119	153	14%	38%	44%	4%	-24	
40대	181	186	10%	44%	45%	1%	-34	
50대	229	194	10%	44%	44%	1%	-34	
60대	200	164	12%	41%	44%	3%	-29	
70대 이상	143	137	10%	32%	52%	5%	-22	
주요 지지 정당별								
국민의힘	338	321	22%	22%	54%	1%	0	
더불어민주당	337	337	4%	51%	43%	2%	-47	
정의당	31	29	-	-	-	-	-	
무당(無黨)층	285	304	9%	39%	46%	6%	-30	
직업별								
농/임/어업	31	29	-	-	-	-	-	
자영업	160	150	17%	46%	36%	1%	-29	
기능노무/서비스	168	160	9%	42%	48%	1%	-33	
사무/관리	290	313	10%	41%	47%	2%	-31	
전업주부	207	195	11%	34%	52%	3%	-23	
학생	53	64	10%	15%	70%	4%	-	
무직/은퇴/기타	93	90	14%	32%	48%	6%	-18	
생활 수준별								
상/중상	179	175	16%	27%	56%	0%	-11	
중	441	448	12%	35%	52%	1%	-23	
중하	225	226	8%	48%	43%	2%	-40	
하	138	131	9%	51%	35%	5%	-42	
성향별								
보수	295	281	17%	28%	54%	2%	-11	
중도	333	344	8%	44%	46%	2%	-36	
진보	242	236	6%	46%	47%	1%	-40	
모름/응답거절	132	141	17%	30%	42%	11%	-13	
대통령 직무 평가자								
긍정 평가자	306	287	26%	17%	55%	2%	9	
부정 평가자	600	608	5%	50%	44%	1%	-45	
평소 정치에 관심이								
많이 있다	244	226	10%	48%	41%	0%	-38	
약간 있다	496	490	12%	35%	51%	2%	-23	
별로 없다	180	189	11%	39%	49%	2%	-28	
전혀 없다/모름	82	98	11%	31%	44%	14%	-20	

- Net Score: 순(純)지수, 낙관-비관 격차

- 50사례 미만은 수치 제시하지 않음. 한국갤럽 데일리 오피니언 제520호 www.gallup.co.kr

질문) 앞으로 1년간 국제적인 분쟁이 현재에 비해 어떠할 것이라고 보십니까?

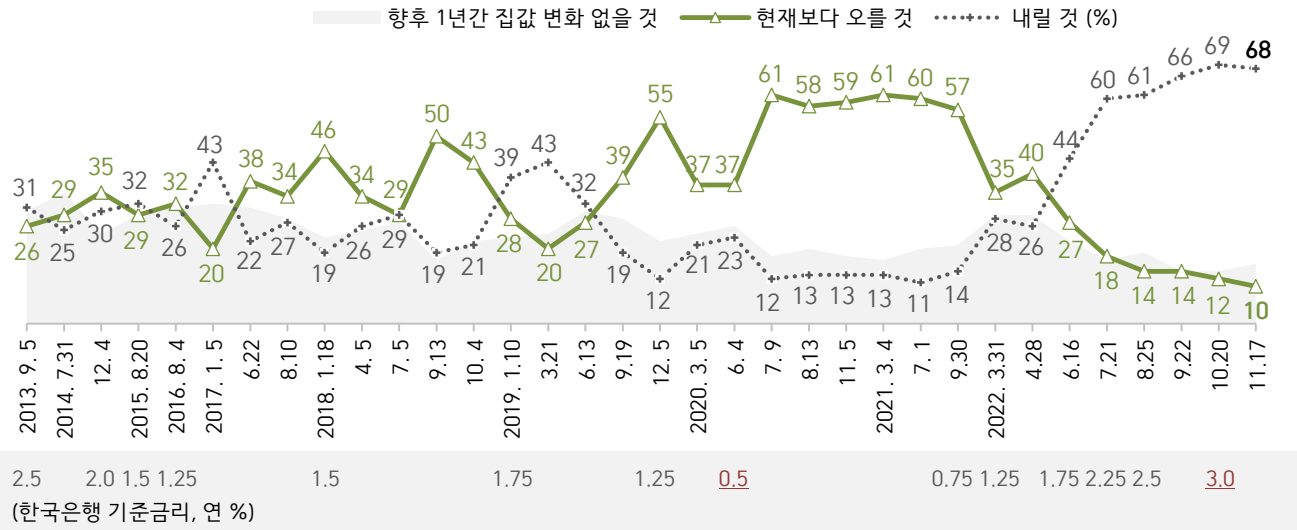
- 증가할 것 / 감소할 것 / 비슷할 것 (순서 로테이션)

2022년 11월 3주 (15~17일)	조사완료 사례수 (명)	가중적용 사례수 (명)	향후 1년 국제분쟁 증감 전망				Net Score (1)-(2)
			증가할 것 (2)	감소할 것 (1)	비슷할 것	모름/ 응답거절	
전체	1,002	1,002	53%	13%	24%	10%	-40
지역별							
서울	192	189	56%	10%	26%	8%	-46
인천/경기	320	317	55%	11%	23%	11%	-44
강원	30	30	-	-	-	-	-
대전/세종/충청	102	106	48%	10%	27%	14%	-38
광주/전라	95	98	53%	15%	24%	9%	-38
대구/경북	97	98	46%	19%	23%	12%	-27
부산/울산/경남	154	151	53%	13%	24%	9%	-40
제주	12	13	-	-	-	-	-
성별							
남성	527	497	59%	13%	22%	5%	-46
여성	475	505	48%	12%	26%	14%	-36
연령별							
18~29세	130	168	55%	9%	31%	4%	-46
30대	119	153	61%	13%	20%	6%	-48
40대	181	186	68%	8%	21%	3%	-60
50대	229	194	54%	16%	21%	9%	-38
60대	200	164	49%	17%	25%	9%	-32
70대 이상	143	137	27%	12%	28%	32%	-15
주요 지지 정당별							
국민의힘	338	321	41%	18%	29%	12%	-23
더불어민주당	337	337	67%	9%	18%	6%	-58
정의당	31	29	-	-	-	-	-
무당(無黨)층	285	304	50%	11%	25%	13%	-39
직업별							
농/임/어업	31	29	-	-	-	-	-
자영업	160	150	60%	16%	18%	6%	-44
기능노무/서비스	168	160	60%	12%	18%	11%	-48
사무/관리	290	313	61%	10%	26%	3%	-51
전업주부	207	195	36%	16%	28%	21%	-20
학생	53	64	57%	8%	28%	6%	-
무직/은퇴/기타	93	90	43%	13%	29%	15%	-30
생활 수준별							
상/중상	179	175	60%	13%	25%	3%	-47
중	441	448	55%	12%	27%	7%	-43
중하	225	226	57%	12%	20%	10%	-45
하	138	131	42%	14%	23%	20%	-28
성향별							
보수	295	281	49%	18%	26%	8%	-31
중도	333	344	59%	10%	25%	6%	-49
진보	242	236	64%	8%	22%	6%	-56
모름/응답거절	132	141	32%	14%	23%	31%	-18
대통령 직무 평소 관심이							
긍정 평가자	306	287	38%	18%	30%	14%	-20
부정 평가자	600	608	65%	11%	20%	5%	-54
많이 있다	244	226	55%	14%	23%	8%	-41
약간 있다	496	490	57%	13%	21%	8%	-44
별로 없다	180	189	53%	11%	27%	10%	-42
전혀 없다/모름	82	98	31%	9%	35%	25%	-22

- Net Score: 순(純)지수, 낙관-비관 격차

- 50사례 미만은 수치 제시하지 않음. 한국갤럽 데일리 오피니언 제520호 www.gallup.co.kr

● 향후 1년 집값 등락 전망 2013-2022



- 2017년 1월 대통령 직무 정지·탄핵 심판. 2018년 8~12월 보유세 개편안, 수도권 공급 확대, 3기 신도시 계획 등 부동산 대책 발표
- 기준금리는 2011년 6월 3.25%에서 2016년 6월 1.25%까지 점진 하락. 2020년 5월 0.5%는 사상 최저치
- 2013~2015년은 기간 한정('향후 1년간')하지 않고 미래 시점('앞으로') 기준 질문
- 조사 종료일 기준 제시. 시기별 사흘간 전국 성인 약 1,000명 전화조사. 한국갤럽 데일리 오피니언 제520호 www.gallup.co.kr

● 부동산 정책 평가와 집값 전망 2013-2022

최근 10년	부동산 정책 평가			향후 1년 집값 전망			
	긍정 (1)	부정 (2)	Net.S (1)-(2)	오를 것 (1)	내릴 것 (2)	Net.S (1)-(2)	
박근혜: 2013. 9. 3-5	18%	46%	-28	26%	31%	-5	← 전월세 상승
10. 7-10				33%	27%	6	
2014. 7.29-31				29%	25%	4	← 부동산 대출 규제 완화
12. 2-4	14%	58%	-44	35%	30%	5	
2015. 8.18-20				29%	32%	-3	← 가계부채 급증
2016. 8. 2-4				32%	26%	6	← 부동산 대출 규제 강화
2017. 1. 4-5				20%	43%	-23	← 국정농단·탄핵 정국
문재인: 6.20-22				38%	22%	16	← 가계부채·실수요 증점
8. 8-10	44%	23%	21	34%	27%	7	← 8.2 대책
2018. 1.16-18	24%	34%	-10	46%	19%	27	
4. 3-5	28%	33%	-5	34%	26%	8	← 다주택자 양도세 증과
7. 3-5	24%	31%	-7	29%	29%	0	
9.11-13	16%	61%	-45	50%	19%	31	← 수도권 집값 급등
10. 2-4	23%	55%	-32	43%	21%	22	← 9.21 수도권 공급 확대안
2019. 1. 8-10	32%	42%	-10	28%	39%	-11	← 3기 신도시 조성안
3.19-21	32%	41%	-9	20%	43%	-23	← 3기 신도시 입지 발표
6.11-13	26%	46%	-20	27%	32%	-5	← 분양가 상한제 예고
9.17-19	26%	48%	-22	39%	19%	20	
12. 3-5	20%	57%	-37	55%	12%	43	← 대출 규제, 보유세 강화
2020. 3. 3-5	19%	54%	-35	37%	21%	16	
6. 2-4	24%	42%	-18	37%	23%	14	6.17, 7.10, 8.4 대책
7. 7-9	17%	64%	-47	61%	12%	49	수도권 전역 규제, 종부세,
8.11-13	18%	65%	-47	58%	13%	45	임대차·부동산 3법 통과
11. 3-5	15%	68%	-53	59%	13%	46	
2021. 3. 2-4	11%	74%	-63	61%	13%	48	← 공공주도 공급 확대안
6.29- 7. 1	9%	78%	-69	60%	11%	49	
9.28-30	6%	79%	-73	57%	14%	43	← 부동산 대출 규제 강화
2022. 3.29-31				35%	28%	7	← 제20대 대통령선거 후
4.26-28				40%	26%	14	← 규제 완화 기대감 고조
윤석열: 6.14-16				27%	44%	-17	← 금융시장 불안정
7.19-21				18%	60%	-42	7.13 첫 빅스텝(1.75→2.25%)
8.16-18	30%	39%	-9				← 주택공급대책 발표
8.23-25				14%	61%	-47	← 4회 연속 금리인상, 고환율
9.20-22				14%	66%	-52	← 세종 외 비수도권 규제 완화
10.18-20				12%	69%	-57	10.12 기준금리 2.5→3.0%
11.1-3	31%	42%	-11				
2022.11.15-17				10%	68%	-58	11.10 4곳 외 부동산 규제 완화

- 전국 성인 약 1,000명 전화조사. Net Score: 순(純)지수, [긍정-부정, 상승-하락] 격차 11.15 신규 코픽스 3.98%(최고)

- 정책 평가는 '긍정, 부정' 2점 척도, 집값 전망은 각 항목 '비슷할 것' 포함 3점 척도

- 한국갤럽 데일리 오피니언 제520호 www.gallup.co.kr

질문) 귀하는 향후 1년간 집값이 현재에 비해 다음 중 어떠한 것으로 보십니까?

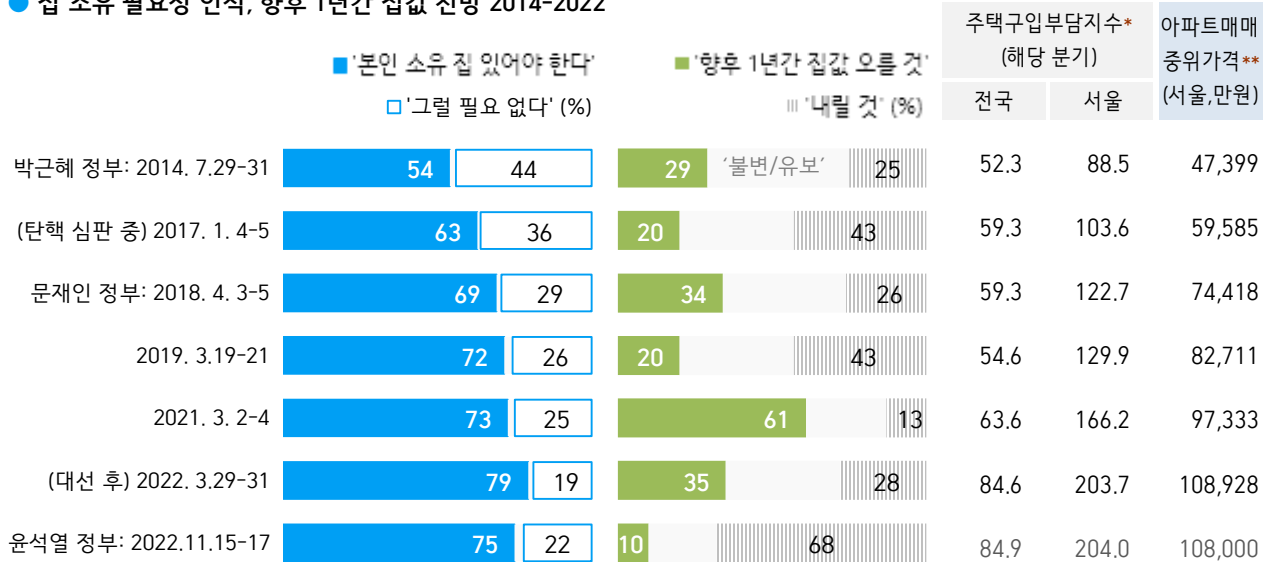
- 오를 것/ 내릴 것/ 변화 없을 것 (순서 로테이션 제시)

2022년 11월 3주 (15~17일)	조사완료 사례수 (명)	가중적용 사례수 (명)	향후 1년간 집값 전망				Net Score (1)-(2)
			오를 것 (1)	내릴 것 (2)	변화 없을 것	모름/ 응답거절	
지역별	전체	1,002	10%	68%	16%	6%	-58
	서울	192	6%	72%	16%	7%	-66
	인천/경기	320	12%	68%	16%	5%	-56
	강원	30	-	-	-	-	-
	대전/세종/충청	102	8%	66%	16%	10%	-58
	광주/전라	95	17%	70%	11%	2%	-53
	대구/경북	97	10%	62%	17%	11%	-52
	부산/울산/경남	154	9%	68%	18%	6%	-59
	제주	12	-	-	-	-	-
성별	남성	527	10%	72%	13%	5%	-62
	여성	475	10%	63%	18%	8%	-53
연령별	18~29세	130	22%	61%	15%	2%	-39
	30대	119	17%	64%	12%	7%	-47
	40대	181	7%	79%	12%	2%	-72
	50대	229	7%	74%	17%	3%	-67
	60대	200	5%	72%	17%	7%	-67
	70대 이상	143	3%	53%	22%	21%	-50
직업별	농/임/어업	31	-	-	-	-	-
	자영업	160	5%	81%	10%	4%	-76
	기능노무/서비스	168	12%	59%	23%	6%	-47
	사무/관리	290	10%	75%	13%	3%	-65
	전업주부	207	7%	61%	21%	10%	-54
	학생	53	24%	63%	11%	2%	-39
	무직/은퇴/기타	93	14%	56%	13%	17%	-42
생활 수준별	상/중상	179	9%	76%	10%	4%	-67
	중	441	10%	72%	16%	3%	-62
	중하	225	8%	69%	16%	7%	-61
	하	138	13%	49%	25%	13%	-36
성향별	보수	295	9%	69%	16%	6%	-60
	중도	333	11%	70%	15%	4%	-59
	진보	242	7%	76%	15%	2%	-69
	모름/응답거절	132	15%	47%	16%	21%	-32
대통령 직무	긍정 평가자	306	7%	67%	18%	8%	-60
	부정 평가자	600	10%	72%	14%	4%	-62
집 소유 인식	있어야 한다	754	10%	67%	16%	6%	-57
	그럴 필요 없다	225	8%	73%	14%	5%	-65
본인·배우자 명의	있다 (유주택자)	661	7%	71%	15%	6%	-64
	없다 (무주택자)	339	15%	62%	16%	7%	-47
평소 정치에 관심이	많이 있다	244	6%	74%	16%	4%	-68
	약간 있다	496	8%	71%	15%	5%	-63
	별로 없다	180	12%	66%	14%	7%	-54
	전혀 없다/모름	82	24%	41%	17%	18%	-17

- Net Score: 순(純)지수, 상승-하락 전망 차이

- 50사례 미만은 수치 제시하지 않음. 한국갤럽 데일리 오피니언 제520호 www.gallup.co.kr

● 집 소유 필요성 인식, 향후 1년간 집값 전망 2014~2022



- 시기별 전국 성인 약 1,000명 전화조사. 한국갤럽 데일리 오피니언 제520호 www.gallup.co.kr

* 중위소득가구가 표준대출로 중간가격 주택 구입 시 대출상환부담을 나타내는 지수. 높을수록 부담 가중 (출처: 주택금융연구원)

** 아파트 매매 중위가격은 해당 월 기준 (출처: KB부동산 주택가격동향조사). 2022년 11월 지수/가격은 직전 분기/월 기준 제시

● 집 소유 필요성, 집값 전망 응답자 특성별 요약: 2014년, 2017년, 2021년, 2022년 11월 - 성별, 연령별, 성향별

	'본인 소유 집 있어야 한다'				향후 1년간 집값 전망								유주택자 비율
					2014. 7		2017. 1		2021. 3		2022. 11		
	2014. 7	2017. 1	2021. 3	2022. 11	상승	하락	상승	하락	상승	하락	상승	하락	
전체	54%	63%	73%	75%	29%	25%	20%	43%	61%	13%	10%	68%	62%
성별 남성	52%	58%	71%	73%	32%	28%	22%	45%	63%	13%	10%	72%	62%
여성	56%	67%	75%	77%	25%	22%	19%	42%	58%	13%	10%	63%	62%
연령별 18~29세	43%	61%	72%	77%	46%	27%	42%	21%	80%	2%	22%	61%	13%
30대	44%	62%	70%	75%	29%	29%	27%	43%	72%	10%	17%	64%	45%
40대	51%	53%	68%	72%	21%	32%	15%	51%	55%	20%	7%	79%	72%
50대	60%	64%	69%	73%	27%	22%	9%	53%	59%	19%	7%	74%	82%
60대	71%	73%	81%	79%	23%	14%	13%	45%	47%	12%	5%	72%	79%
70대 이상				76%							3%	53%	80%
본인 유주택자	60%	69%	81%	79%	25%	22%	13%	49%	57%	15%	7%	71%	
명의 무주택자	45%	53%	61%	69%	34%	29%	31%	35%	66%	10%	15%	62%	
성향별 보수		68%	77%	78%			18%	40%	66%	11%	9%	69%	72%
중도		61%	79%	77%			22%	49%	63%	12%	11%	70%	57%
진보		58%	62%	70%			20%	46%	54%	21%	7%	76%	62%
성향유보		72%	73%	74%			21%	27%	59%	5%	15%	47%	56%

- 2021년 이전 '60대'는 '60대 이상' 의미. 시기별 전국 성인 약 1,000명 전화조사. 한국갤럽 데일리 오피니언 제520호 www.gallup.co.kr

질문) 귀하는 본인 소유의 집이 있어야 한다고 보십니까, 그럴 필요 없다고 보십니까?

	2022년 11월 3주 (15~17일)	조사완료 사례수 (명)	가중적용 사례수 (명)	집 소유에 대한 인식		
				본인 소유 집 있어야 한다	그럴 필요 없다	모름/ 응답거절
지역별	전체	1,002	1,002	75%	22%	2%
	서울	192	189	72%	25%	3%
	인천/경기	320	317	76%	22%	3%
	강원	30	30	-	-	-
	대전/세종/충청	102	106	79%	20%	1%
	광주/전라	95	98	83%	17%	1%
	대구/경북	97	98	70%	24%	6%
	부산/울산/경남	154	151	77%	22%	1%
	제주	12	13	-	-	-
성별	남성	527	497	73%	25%	2%
	여성	475	505	77%	20%	2%
연령별	18~29세	130	168	77%	20%	3%
	30대	119	153	75%	24%	1%
	40대	181	186	72%	26%	2%
	50대	229	194	73%	24%	3%
	60대	200	164	79%	20%	1%
	70대 이상	143	137	76%	19%	5%
직업별	농/임/어업	31	29	-	-	-
	자영업	160	150	66%	32%	2%
	기능노무/서비스	168	160	75%	23%	2%
	사무/관리	290	313	76%	21%	2%
	전업주부	207	195	81%	18%	2%
	학생	53	64	76%	19%	5%
	무직/은퇴/기타	93	90	72%	25%	2%
생활 수준별	상/중상	179	175	76%	21%	3%
	중	441	448	76%	22%	2%
	중하	225	226	74%	25%	1%
	하	138	131	75%	24%	1%
성향별	보수	295	281	78%	21%	1%
	중도	333	344	77%	21%	2%
	진보	242	236	70%	28%	2%
	모름/응답거절	132	141	74%	19%	7%
대통령 직무	긍정 평가자	306	287	77%	21%	2%
	부정 평가자	600	608	75%	23%	2%
본인·배우자 명의 집	있다 (유주택자)	661	623	79%	19%	2%
	없다 (무주택자)	339	377	69%	28%	3%
평소 정치에 관심이	많이 있다	244	226	76%	23%	2%
	약간 있다	496	490	76%	22%	2%
	별로 없다	180	189	76%	21%	3%
	전혀 없다/모름	82	98	68%	27%	6%

- 50사례 미만은 수치 제시하지 않음. 한국갤럽 데일리 오피니언 제520호 www.gallup.co.kr


질문) 귀하 본인 또는 배우자 명의의 집이 있습니까, 혹은 없습니까?

	2022년 11월 3주 (15~17일)	조사완료 사례수 (명)	가중적용 사례수 (명)	본인·배우자 명의 집	
				있다 (유주택)	없다 (무주택)
지역별	전체	1,002	1,002	62%	38%
	서울	192	189	55%	45%
	인천/경기	320	317	59%	41%
	강원	30	30	-	-
	대전/세종/충청	102	106	67%	33%
	광주/전라	95	98	58%	42%
	대구/경북	97	98	72%	28%
	부산/울산/경남	154	151	69%	31%
	제주	12	13	-	-
성별	남성	527	497	62%	38%
	여성	475	505	62%	38%
연령별	18~29세	130	168	13%	87%
	30대	119	153	45%	55%
	40대	181	186	72%	28%
	50대	229	194	82%	18%
	60대	200	164	79%	21%
	70대 이상	143	137	80%	20%
직업별	농/임/어업	31	29	-	-
	자영업	160	150	69%	31%
	기능노무/서비스	168	160	63%	37%
	사무/관리	290	313	57%	43%
	전업주부	207	195	81%	19%
	학생	53	64	12%	88%
	무직/은퇴/기타	93	90	56%	44%
생활 수준별	상/중상	179	175	76%	24%
	중	441	448	65%	35%
	중하	225	226	54%	46%
	하	138	131	52%	48%
성향별	보수	295	281	72%	28%
	중도	333	344	57%	43%
	진보	242	236	62%	38%
	모름/응답거절	132	141	56%	44%
대통령 직무	긍정 평가자	306	287	72%	28%
	부정 평가자	600	608	60%	40%
집 소유 인식	있어야 한다	754	754	65%	35%
	그럴 필요 없다	225	223	53%	47%
평소 정치에 관심이	많이 있다	244	226	74%	26%
	약간 있다	496	490	65%	35%
	별로 없다	180	189	52%	48%
	전혀 없다/모름	82	98	39%	61%

- 50사례 미만은 수치 제시하지 않음. 한국갤럽 데일리 오피니언 제520호

“조사는 결코 화려하거나 스스로 빛나는
업(業)이 아니다. 사회의 명암, 좌우 대립,
빈부 문제, 정보 격차, 과거와 미래 등을
두루 살펴 매 순간 어느 한쪽으로 치우치지
않도록 스스로 경계하며 꾸준히 공부하고
탐구하는 일이다. 때로는 관행과 시류에
맞서야 하고, 때로는 비난과 질시를 묵묵히
견뎌야 한다. 어렵지만 누군가는 반드시
해야 할 일, 힘들지만 그만큼 보람된 일이다.”

조사인의 길, 박무익



한국갤럽조사연구소는 1974년 6월 박무익 회장이 설립한
한국 최초의 법인 형태 조사 전문 회사입니다.

1970년대부터 사회 주요 현안 자체 조사 결과를 발표해 왔으며,
우리 국민의 71%가 한국갤럽을 알고 있습니다.

—
한국갤럽 홈페이지 갤럽리포트 게시판을 통해 공개한 자료는
모두 한국갤럽의 자산이므로 상업적 용도의 재판매를 금지합니다(→ [FAQ](#)).

·
기사, 논문, SNS 공유 등 재판매 이외 용도로는
누구나, 무료로, 자유롭게 인용하실 수 있습니다.

·
인용하실 때는 반드시 출처를 밝혀 주십시오.
가능하면 조사 기간, 방법, 표본크기 등 개요까지 함께 표시하실 것을 권장합니다.

·
저희는 소수점 아래 수치를 제시하지 않는 것을 원칙으로 하고 있으니,
인용하실 때도 그에 따라 주실 것을 당부합니다.

—
한국갤럽 조사에 관심 가져주셔서 고맙습니다.

- 매주 새로운 조사 결과를 전합니다: [이메일 뉴스레터 구독 신청](#) | [카카오톡채널 추가](#)
- 문의: 전화 02-3702-2100(대표)/2571/2621/2622 또는 [홈페이지 Q&A](#)
- 주소: (본관) 03167 서울시 종로구 사직로 70, (신관) 03042 서울시 종로구 자하문로 70

—
이 문서에는 네이버 나눔글꼴과 한글과컴퓨터 함초롬체를 썼습니다.