

한국갤럽 데일리 오피니언

제518호 2022년 11월 1주

대통령 직무 수행 평가, 공·부정 평가 이유 |

현 정부 출범 6개월 분야별 정책 평가 - 경제/부동산/복지/교육/대북/외교, 공직자 인사, 코로나19 대응

조사 개요

- 조사기간: 2022년 11월 1~3일
- 표본추출: 무선전화 RDD 표본 프레임에서 무작위 추출(유선전화 RDD 10% 포함)
- 응답방식: 전화조사원 인터뷰
- 조사대상: 전국 만 18세 이상 1,001명
- 표본오차: $\pm 3.1\%$ 포인트(95% 신뢰수준) - 주요 지표 표준오차·신뢰구간·상대표준오차 제시
- 응답률: 10.4%(총 통화 9,627명 중 1,001명 응답 완료)
- 의뢰처: 한국갤럽 자체 조사

갤럽리포트 G20221104

한국갤럽 데일리 오피니언 독자 여러분, 안녕하십니까?

1974년 문을 연 저희 연구소가 지금까지 얻은 명성은
조사에 협조해주시고 관심 있게 봐 주신 분들 덕분입니다.

그에 보답하는 마음에서 1970년대부터 자체 조사 결과로 단행본을
펴냈고, 1990년대에는 조사 전문 데이터베이스를 구축했습니다.
2012년부터는 자체 조사를 정례화해 매주 새로운 결과를 공개하여
누구나 무료로 활용할 수 있도록 했습니다.

여론조사의 홍수 속에 '정확한 자' 하나를 제공하고자 시작한
저희 노력이 여론의 흐름을 읽으시는 데 도움되기를 바랍니다.
한국갤럽에 몸 담고 있는 한 사람, 한 사람은 공정하고 신뢰받는
조사회사로서 사명을 다하기 위해 계속 노력하겠습니다.

한국갤럽 데일리 오피니언은

조사원이 직접 묻고 응답 받는 인터뷰 방식으로 진행합니다.

전국 유권자 대표성을 최대한 확보하고자 무작위발생(RDD: Random Digit Dialing)한 무선전화 번호를 기본 표본추출틀로 합니다.
단, 무선전화만으로는 접근하기 어려운 여성, 고연령대 일부는 무작위발생한 유선전화 조사로 보완합니다(반영 비율 10% 이내).

여론조사 바로보기

자주 물으시는 질문과 답글, 여론조사에 대한 이해를 돕는 한국갤럽 홈페이지 게시물 링크입니다. 클릭하면 연결됩니다.

→ [데일리 오피니언 표본설계: 모집단 정의부터 모수추정까지](#)

→ [전화조사 골백, 폭넓은 여론 수렴을 위한 필수 절차입니다: 콜 차수별 응답자 프로파일·정치적 성향 분석](#)

→ [정치 고관심층 위주 조사는 전체 여론을 왜곡합니다: 정치 관심도와 여론조사](#)

→ [알고 보면 똥썩날썩하지 않습니다: 차기 정치지도자 선호도 질문 방식과 조사방법 간 차이](#)

→ [유·무선전화 표본 혼합 비율에 따른 여론조사 결과 차이](#)

→ [무선전화 RDD, 가상번호, 알뜰폰: 선거여론조사 관점에서 알뜰폰 가입자와 비가입자 간 성향 차이 분석](#)

NEW → [교육수준·생활수준과 정치적 태도: 저학력·저소득층이 더 보수적인가?](#)

→ [조사방법이 다르면 결과도 다릅니다: 같은 시기 상반된 조사 결과가 나오는 이유](#)

→ [표본오차보다 훨씬 작은 변동에 의미를 부여하는 행위는 해석이 아니라 허구\(虛構\)입니다](#)

→ [여론조사 결과는 옳고 그름의 잣대가 아니라, 다양한 의견의 중간점이 어디쯤인지 가능하는 이정표 역할을 할 뿐입니다](#)

→ [평소 정당 지지도는 현시점 유권자의 정당에 대한 태도로, 선거 결과에 대한 예측이 아닙니다](#)

→ [오보\(誤報\)에 가까울 만큼 여론조사에 대한 무지\(無知\)를 드러낸 기사가 많습니다: 부끄러운 여론조사 보도](#)

→ [여론조사는 정치 도구가 아니라 확률과 통계에 기반한 과학적 절차입니다: 한계와 오해](#)

→ [한국갤럽 유무선RDD 전화조사, 선거여론조사 관련 학술 논문 다운로드](#)

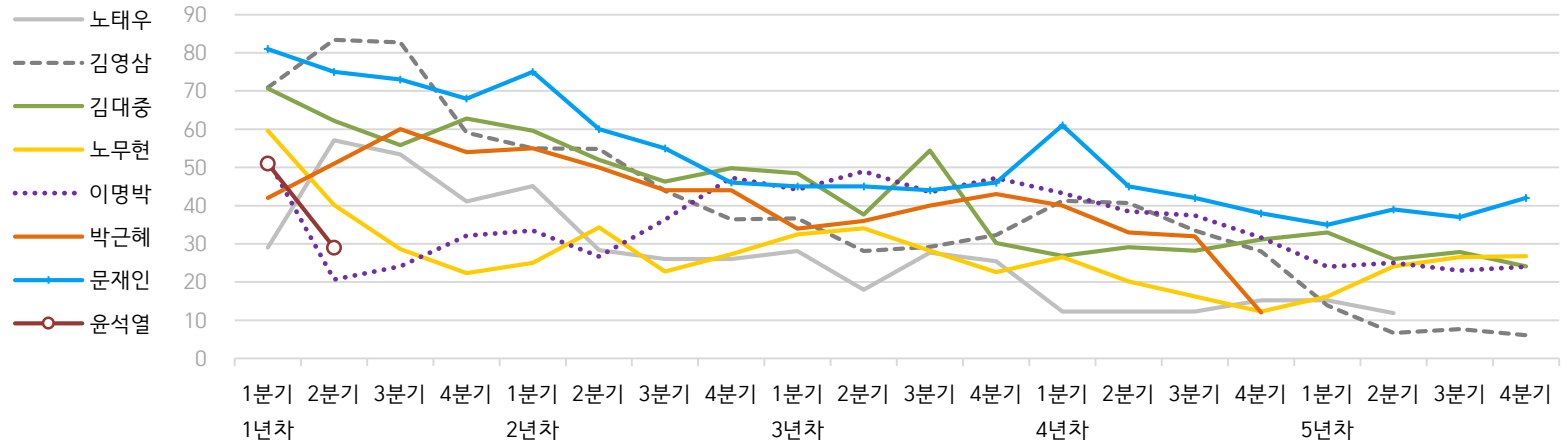
→ [여론조사의 이해와 활용에 관한 다양한 시각을 담은 기사/칼럼/인터뷰](#)

→ [한국갤럽 데일리 오피니언의 시작: 사회적 책임과 중립\(中立\)](#)

→ [The Gallup Legacy at 120 Years: 갤럽 인터내셔널 설립자 조지 갤럽 박사 탄생 120주년을 맞아](#)

한국갤럽 역대 대통령 직무 수행 평가 1988-2022

● 역대 대통령 직무 수행 긍정률 (%)



● 역대 대통령 직무 수행 평가 (%)

대통령	재임	1년차				2년차				3년차				4년차				5년차					
		분기	1분기	2분기	3분기	4분기	1분기	2분기	3분기	4분기	1분기	2분기	3분기	4분기	1분기	2분기	3분기	4분기	1분기	2분기	3분기	4분기	
13대 노태우 1988-1993	긍정		29	57	53	41	45	28	26	-	28	18	28	25	12	-	-	15	-	12	-	-	-
	부정		46	16	25	27	25	41	45	-	40	62	55	54	40	-	-	41	-	56	-	-	-
14대 김영삼 1993-1998	긍정		71	83	83	59	55	55	44	36	37	28	29	32	41	41	34	28	14	7	8	6	
	부정		7	4	6	18	24	21	25	33	34	41	45	39	33	37	40	47	65	74	78	74	
15대 김대중 1998-2003	긍정		71	62	56	63	60	52	46	50	49	38	54	30	27	29	28	31	33	26	28	24	
	부정		7	11	17	14	16	22	29	24	20	26	18	51	55	52	49	49	41	53	52	56	
16대 노무현 2003-2008	긍정		60	40	29	22	25	34	23	27	33	34	28	23	27	20	16	12	16	24	27	27	
	부정		19	41	53	62	57	46	60	57	55	53	61	67	63	70	74	79	78	66	64	62	
17대 이명박 2008-2013	긍정		52	21	24	32	34	27	36	47	44	49	44	47	43	39	37	32	25	25	23	24	
	부정		29	69	65	55	55	55	55	45	45	41	43	41	49	54	55	60	62	58	59	63	
18대 박근혜 2013-2017	긍정		42	51	60	54	55	50	44	44	34	36	40	43	40	33	32	12					
	부정		23	23	21	33	34	39	46	45	56	54	51	46	49	53	55	80					
19대 문재인 2017-2022	긍정		81	75	73	68	75	60	55	46	45	45	44	46	61	45	42	38	35	39	37	42	
	부정		11	17	19	23	15	30	36	44	45	46	48	46	30	45	48	53	56	53	56	51	
20대 윤석열 2022-2027	긍정		50	29																			
	부정		36	61																			

질문) 귀하는 ○○○ 대통령이 대통령으로서의 직무를 잘 수행하고 있다고 보십니까, 아니면 잘못 수행하고 있다고 보십니까?

(긍정/부정을 답하지 않은 경우 재질문) 굳이 말씀하신다면, '잘하고 있다'와 '잘못하고 있다' 중 어느 쪽입니까?

- 역대 대통령 평가에는 모두 동일 질문 방식 적용(2점 척도, 재질문 1회). '잘하고 있다' → 긍정, '잘못하고 있다' → 부정 평가 비율

- 1988~2011년은 분기 내 여러 조사 결과의 중위수, 2012년 이후는 데일리 오피니언 매주 조사의 분기별 평균 기준 제시

- 박근혜 대통령 4년차 4분기 직무 긍정률: 2016년 10월 4주간 평균 24% → 11~12월 6주간 평균 5%. 이후 직무 정치, 2017년 3월 10일 탄핵

- 2013년 18대까지는 2월 취임, 2017년 19대부터 5월 취임. 이후 재임 연차별 1분기는 그해 4~6월, 4분기는 이듬해 1~3월 기준. 한국갤럽 www.gallup.co.kr

주간 응답자 특성표

주요 분석 단위별 표본오차(95% 신뢰수준 기준)와 지역/성/지지정당/직업/생활수준/성향과 연령 분포 구성입니다. 2022년 7월 행정안전부 주민등록인구 기준 8개 권역/성/연령별 셀 가중 결과

- 질문)** - 귀하는 어느 시도에 살고 계십니까? 주소지 기준으로 말씀해 주십시오. (저희가 전화번호를 무작위 추출해 지역을 알지 못합니다.)
 - 실례지만, 귀하의 연세는 올해 만으로 어떻게 되십니까?
 - 귀하의 직업은 무엇입니까?
 - 우리 국민들의 생활수준을 상, 중상, 중, 중하, 하의 다섯 단계로 나눈다면 귀댁 생활수준은 어디에 속한다고 생각하십니까?
 - 귀하 본인의 정치적 성향은 다음 중 어디에 해당한다고 생각하십니까? (보기 로테이션 제시) 매우 보수적 / 약간 보수적 / 중도적 / 약간 진보적 / 매우 진보적

응답자 특성표 2022년 11월 1주 (1~3일)	조사완료		가중값 적용 기준		가중값 배율 (B/A)	표본오차 95% 신뢰수준
	사례수 (명) (A)	비율	사례수 (명) (B)	비율		
전체	1,001	100%	1,001	100%	1.00	±3.1%P
지역별						
서울	195	19%	189	19%	0.97	±7.0%P
인천/경기	318	32%	317	32%	1.00	±5.5%P
강원	30	3%	30	3%	1.01	±17.9%P
대전/세종/충청	108	11%	106	11%	0.98	±9.4%P
광주/전라	100	10%	98	10%	0.98	±9.8%P
대구/경북	90	9%	98	10%	1.08	±10.3%P
부산/울산/경남	147	15%	151	15%	1.02	±8.1%P
제주	13	1%	13	1%	0.98	±27.2%P
성별						
남성	524	52%	496	50%	0.95	±4.3%P
여성	477	48%	505	50%	1.06	±4.5%P
연령별						
18~29세	136	14%	170	17%	1.25	±8.4%P
30대	141	14%	150	15%	1.07	±8.3%P
40대	192	19%	184	18%	0.96	±7.1%P
50대	206	21%	196	20%	0.95	±6.8%P
60대	183	18%	165	16%	0.90	±7.2%P
70대 이상	143	14%	136	14%	0.95	±8.2%P

- 표본오차는 조사완료 사례수 기준. 한국갤럽 데일리 오피니언 제518호

- 가중값 적용 기준 사례수는 2022년 7월 행안부 주민등록인구 지역/성/연령비를 따름

응답자 특성표 2022년 11월 1주 (1~3일)	조사완료 사례수 (명)	주민등록인구 기준 가중값 적용 결과						
		가중적용 사례수	연령 분포					
			18~29세	30대	40대	50대	60대	70대+
전체	1,001	1,001	17%	15%	19%	20%	17%	13%
지역별								
서울	195	189	19%	17%	18%	18%	15%	13%
인천/경기	318	317	18%	16%	20%	20%	15%	11%
강원	30	30	-	-	-	-	-	-
대전/세종/충청	108	106	17%	15%	19%	19%	17%	14%
광주/전라	100	98	16%	12%	17%	20%	17%	18%
대구/경북	90	98	15%	13%	17%	20%	18%	16%
부산/울산/경남	147	151	15%	14%	18%	20%	18%	14%
제주	13	13	-	-	-	-	-	-
성별								
남성	524	496	18%	16%	19%	20%	16%	11%
여성	477	505	16%	14%	18%	19%	17%	16%
주요 지지 정당별								
국민의힘	328	316	13%	11%	11%	19%	23%	23%
더불어민주당	342	340	13%	13%	27%	25%	14%	8%
정의당	49	48	-	-	-	-	-	-
무당(無黨)층	279	294	25%	20%	18%	13%	12%	12%
직업별								
농/임/어업	39	35	-	-	-	-	-	-
자영업	172	161	3%	15%	23%	30%	21%	8%
기능노무/서비스	127	125	15%	15%	17%	26%	20%	8%
사무/관리	335	352	23%	26%	28%	17%	5%	1%
전업주부	184	182	-	6%	13%	23%	26%	32%
학생	43	47	-	-	-	-	-	-
무직/은퇴/기타	101	99	21%	3%	5%	10%	23%	37%
생활 수준별								
상/중상	192	187	17%	15%	22%	27%	15%	4%
중	472	484	20%	16%	20%	19%	14%	12%
중하	177	180	17%	19%	19%	19%	15%	11%
하	132	123	4%	8%	12%	14%	33%	30%
성향별								
보수	298	289	15%	10%	16%	21%	22%	16%
중도	331	348	23%	20%	20%	17%	13%	7%
진보	244	241	14%	16%	24%	26%	14%	6%
모름/응답거절	128	123	12%	8%	12%	10%	18%	39%
평소 정치에 관심이								
많이 있다	257	239	2%	9%	25%	29%	21%	14%
약간 있다	482	483	16%	18%	19%	18%	18%	11%
별로 없다	176	188	34%	14%	11%	17%	11%	14%
전혀 없다/모름	86	91	28%	19%	14%	7%	10%	21%

- 50사례 미만은 수치 제시하지 않음. 한국갤럽 데일리 오피니언 제518호 www.gallup.co.kr

조사완료 응답자 특성표

2022년 11월 1주 (1~3일)		조사완료 사례수 (명)			가중적용 기준 사례수 (명)		
		계	남성	여성	계	남성	여성
전국	합계	1,001	524	477	1,001	496	505
	18~29세	136	80	56	170	89	81
	30대	141	84	57	150	78	73
	40대	192	101	91	184	94	91
	50대	206	109	97	196	99	97
	60대	183	90	93	165	81	84
	70대 이상	143	60	83	136	56	80
서울	소계	195	94	101	189	91	98
	18~29세	39	17	22	36	17	18
	30대	37	18	19	32	16	16
	40대	33	18	15	33	16	17
	50대	32	17	15	34	17	17
	60대	30	14	16	29	14	15
	70대 이상	24	10	14	24	10	14
인천/경기	소계	318	168	150	317	159	158
	18~29세	42	32	10	56	29	27
	30대	49	30	19	52	27	25
	40대	62	32	30	63	32	31
	50대	76	35	41	64	32	31
	60대	54	25	29	48	24	24
	70대 이상	35	14	21	35	15	20
강원	소계	30	15	15	30	15	15
	18~29세	4	1	3	5	3	2
	30대	6	4	2	4	2	2
	40대	6	3	3	5	3	2
	50대	7	3	4	6	3	3
	60대	5	3	2	6	3	3
	70대 이상	2	1	1	5	2	3
대전/세종/충청	소계	108	61	47	106	54	53
	18~29세	15	9	6	18	9	8
	30대	13	9	4	16	8	7
	40대	21	11	10	20	10	10
	50대	19	13	6	20	11	10
	60대	21	11	10	18	9	9
	70대 이상	19	8	11	15	6	9

(오른쪽 표로 이어짐)

(왼쪽 표에서 이어짐)		조사완료 사례수 (명)			가중적용 기준 사례수 (명)		
		계	남성	여성	계	남성	여성
광주/전라	소계	100	48	52	98	48	49
	18~29세	13	4	9	16	8	7
	30대	10	7	3	12	6	6
	40대	19	10	9	17	9	8
	50대	22	11	11	19	10	9
	60대	16	8	8	17	8	8
	70대 이상	20	8	12	17	7	10
대구/경북	소계	90	47	43	98	48	49
	18~29세	4	2	2	15	8	7
	30대	7	5	2	13	7	6
	40대	16	8	8	17	9	8
	50대	25	13	12	20	10	10
	60대	22	12	10	18	9	9
	70대 이상	16	7	9	16	6	9
부산/울산/경남	소계	147	82	65	151	75	76
	18~29세	18	14	4	23	13	11
	30대	18	10	8	21	11	10
	40대	32	17	15	27	14	13
	50대	22	16	6	30	15	15
	60대	32	15	17	28	13	14
	70대 이상	25	10	15	22	9	13
제주	소계	13	9	4	13	6	6
	18~29세	1	1		2	1	1
	30대	1	1		2	1	1
	40대	3	2	1	3	1	1
	50대	3	1	2	3	1	1
	60대	3	2	1	2	1	1
	70대 이상	2	2		2	1	1

중앙선거여론조사심의위원회 선거여론조사기준에 따라 지역(8개 권역)/성/연령별 조사완료 사례수와 가중값 적용 기준 사례수를 함께 제시합니다.

각 사례수 합계나 소계는 최대 ±2까지 차이가 날 수 있습니다.

1,000명을 권역(8)*성(2)*연령대(6)=96개 셀별 할당 시

소수점 아래 반올림이 발생하기 때문입니다.

이는 조사 결과 해석에는 어떤 영향도 주지 않는 자연스럽고 불가피한 현상입니다.

가중값 적용 기준 사례수는 2022년 7월 말 행안부 주민등록인구 기반입니다.

한국갤럽 데일리 오피니언은

유·무선전화 RDD 번호를 단순확률추출해 조사하고

전국 유권자를 대표할 수 있도록 지역, 성, 연령대 등 세부 특성 층별로

사후층화 가중을 적용하여 모집단 특성인 모수를 추정합니다.

→ [데일리 오피니언 표본설계: 모집단 정의부터 모수추정까지](#)

주요 조사 결과(대통령 직무 수행 평가, 정당 지지도)에 대한

모수 추정치의 신뢰 범위와 정도를 나타내는 95% 신뢰구간과 상대표준오차를

고려하여 해석하시길 바랍니다.

95% 신뢰구간

모수가 이 구간 안에 있을 확률이 95%라는 의미입니다.

이 구간 안에서의 수치 변동은 실제 변화인지 오차인지 단정할 수 없습니다.

상대표준오차

통계 신뢰성 지표로, 수치가 작을수록 더 신뢰할 수 있습니다.

(참고) 캐나다 통계청 표본조사 상대표준오차 기준

- 0.0 ~ 4.9%: 매우 우수(Excellent)

- 5.0 ~ 9.9%: 우수(Very Good)

- 10.0 ~ 14.9%: 좋음(Good)

- 15.0 ~ 24.9%: 허용 가능(Acceptable)

- 25.0 ~ 34.9%: 주의사항과 함께 사용 가능(Use with caution)

- 35.0% 이상: 공표 시 신뢰 불가(Too unreliable to publish)

출처: Butcher, B. & Elliot, D. (1986)

<표본오차 매뉴얼: A sampling errors manual>(통계청 표본관리과 역). p.8.

● 대통령 직무 수행 평가 표준오차, 신뢰구간, 상대표준오차

2022년 11월 1주 (1~3일)	조사완료 사례수 (명)	대통령 직무 수행 평가	추정치	표준 오차	95% 신뢰구간		상대 표준오차
					하한	상한	
전체	1,001	잘하고 있다 잘못하고 있다	29% 63%	1.4% 1.5%	26% 60%	31% 65%	4.7% 2.4%
지역별 서울	195	잘하고 있다 잘못하고 있다	34% 57%	3.2% 3.4%	28% 51%	40% 64%	9.6% 5.9%
인천/경기	318	잘하고 있다 잘못하고 있다	22% 70%	2.2% 2.5%	18% 65%	27% 75%	10.1% 3.6%
강원	30	잘하고 있다 잘못하고 있다		9.0% 10.3%			29.5% 17.4%
대전/세종/충청	108	잘하고 있다 잘못하고 있다	29% 59%	4.7% 4.8%	21% 49%	39% 68%	16.0% 8.2%
광주/전라	100	잘하고 있다 잘못하고 있다	14% 79%	3.7% 4.5%	9% 69%	23% 86%	25.8% 5.7%
대구/경북	90	잘하고 있다 잘못하고 있다	45% 47%	4.3% 3.9%	36% 40%	53% 55%	9.7% 8.2%
부산/울산/경남	147	잘하고 있다 잘못하고 있다	35% 57%	3.6% 4.2%	28% 48%	42% 65%	10.4% 7.5%
제주	13	잘하고 있다 잘못하고 있다		12.1% 19.0%			62.4% 31.8%
성별 남성	524	잘하고 있다 잘못하고 있다	31% 63%	1.9% 2.0%	27% 59%	35% 67%	6.3% 3.2%
여성	477	잘하고 있다 잘못하고 있다	26% 62%	1.9% 2.2%	23% 58%	30% 66%	7.1% 3.5%
연령별 18~29세	136	잘하고 있다 잘못하고 있다	16% 74%	3.2% 4.1%	11% 65%	24% 81%	19.7% 5.6%
30대	141	잘하고 있다 잘못하고 있다	15% 74%	3.0% 3.7%	10% 66%	22% 80%	20.6% 5.1%
40대	192	잘하고 있다 잘못하고 있다	18% 75%	2.8% 3.1%	13% 68%	24% 80%	15.2% 4.2%
50대	206	잘하고 있다 잘못하고 있다	29% 67%	3.2% 3.4%	23% 60%	36% 74%	11.1% 5.1%
60대	183	잘하고 있다 잘못하고 있다	43% 49%	3.7% 3.6%	36% 42%	51% 56%	8.4% 7.4%
70대 이상	143	잘하고 있다 잘못하고 있다	55% 30%	4.2% 3.8%	47% 23%	63% 38%	7.5% 12.6%

- 50사례 미만은 추정치 제시하지 않음. 한국갤럽 데일리 오피니언 제518호 www.gallup.co.kr

● 주요 정당 지지도 표준오차, 신뢰구간, 상대표준오차 (1/2)

2022년 11월 1주 (1~3일)	조사완료 사례수 (명)	지지 정당	추정치	표준 오차	95% 신뢰구간		상대 표준오차
					하한	상한	
전체	1,001	국민의힘	32%	1.5%	29%	35%	4.6%
		더불어민주당	34%	1.5%	31%	37%	4.5%
		정의당	5%	0.7%	4%	6%	14.6%
		무당(無黨)층	29%	1.5%	26%	32%	5.2%
지역별 서울	195	국민의힘	33%	3.3%	27%	40%	10.0%
		더불어민주당	35%	3.2%	29%	42%	9.2%
		정의당	6%	1.6%	3%	10%	27.7%
		무당층	26%	3.1%	21%	33%	11.8%
인천/경기	318	국민의힘	25%	2.2%	21%	29%	9.0%
		더불어민주당	38%	2.8%	33%	44%	7.5%
		정의당	6%	1.5%	4%	10%	24.1%
		무당층	30%	2.8%	25%	36%	9.2%
강원	30	국민의힘		9.6%			28.9%
		더불어민주당		10.3%			33.9%
		정의당		1.6%			102.4%
		무당층		10.4%			30.1%
대전/세종/충청	108	국민의힘	36%	5.0%	27%	46%	14.0%
		더불어민주당	25%	4.5%	17%	35%	18.1%
		정의당	5%	2.4%	2%	12%	51.5%
		무당층	35%	4.6%	26%	44%	13.4%
광주/전라	100	국민의힘	15%	3.9%	9%	24%	26.3%
		더불어민주당	57%	5.2%	46%	67%	9.2%
		정의당	5%	2.1%	2%	11%	44.1%
		무당층	23%	4.6%	15%	33%	20.2%
대구/경북	90	국민의힘	50%	5.3%	39%	60%	10.6%
		더불어민주당	14%	3.2%	9%	21%	22.7%
		정의당	2%	1.6%	1%	9%	72.8%
		무당층	34%	4.8%	25%	44%	14.1%
부산/울산/경남	147	국민의힘	40%	4.3%	32%	49%	10.7%
		더불어민주당	27%	4.1%	20%	36%	15.0%
		정의당	3%	1.3%	1%	7%	42.8%
		무당층	30%	4.3%	22%	39%	14.4%
제주	13	국민의힘		18.5%			49.5%
		더불어민주당		19.5%			37.0%
		정의당		5.2%			102.6%
		무당층		5.5%			111.6%

- 50사례 미만은 추정치 제시하지 않음. 한국갤럽 데일리 오피니언 제518호 www.gallup.co.kr

● 주요 정당 지지도 표준오차, 신뢰구간, 상대표준오차 (2/2)

2022년 11월 1주 (1~3일)	조사완료 사례수 (명)	지지 정당	추정치	표준 오차	95% 신뢰구간		상대 표준오차
					하한	상한	
성별 남성	524	국민의힘	34%	2.0%	30%	38%	6.0%
		더불어민주당	31%	1.9%	28%	35%	6.2%
		정의당	5%	0.9%	3%	7%	19.7%
		무당층	30%	2.0%	26%	34%	6.6%
여성	477	국민의힘	30%	2.1%	26%	34%	7.1%
		더불어민주당	36%	2.3%	32%	41%	6.4%
		정의당	5%	1.1%	3%	7%	21.5%
		무당층	29%	2.3%	25%	34%	8.0%
연령별 18~29세	136	국민의힘	24%	4.0%	17%	33%	16.4%
		더불어민주당	27%	4.1%	20%	36%	15.3%
		정의당	5%	2.1%	2%	11%	42.5%
		무당층	44%	5.1%	35%	54%	11.4%
30대	141	국민의힘	23%	3.5%	17%	31%	14.9%
		더불어민주당	30%	4.1%	23%	39%	13.4%
		정의당	7%	2.1%	4%	12%	30.0%
		무당층	40%	4.1%	32%	48%	10.4%
40대	192	국민의힘	19%	2.9%	14%	26%	14.8%
		더불어민주당	49%	3.6%	42%	56%	7.3%
		정의당	4%	1.3%	2%	7%	37.7%
		무당층	28%	3.3%	22%	35%	11.7%
50대	206	국민의힘	30%	3.4%	24%	37%	11.2%
		더불어민주당	43%	3.6%	36%	50%	8.4%
		정의당	5%	1.6%	3%	10%	30.2%
		무당층	20%	2.9%	15%	27%	14.6%
60대	183	국민의힘	44%	3.6%	37%	52%	8.2%
		더불어민주당	28%	3.3%	22%	35%	11.7%
		정의당	7%	1.9%	4%	12%	28.3%
		무당층	20%	3.0%	15%	27%	14.6%
70대 이상	143	국민의힘	53%	4.2%	45%	61%	7.8%
		더불어민주당	20%	3.3%	14%	27%	16.6%
		정의당	1%	0.8%	0%	5%	100.0%
		무당층	26%	3.8%	19%	34%	14.5%

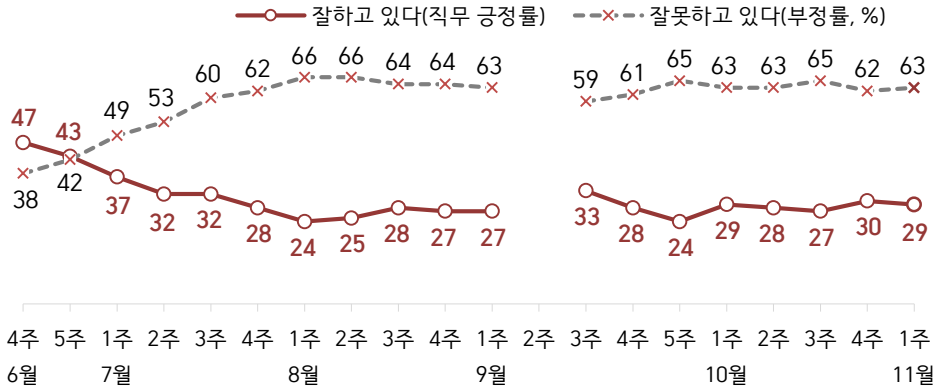
- 한국갤럽 데일리 오피니언 제518호 www.gallup.co.kr

대통령 직무 수행 평가, 정당 지지도: 최근 20주 지표 추이

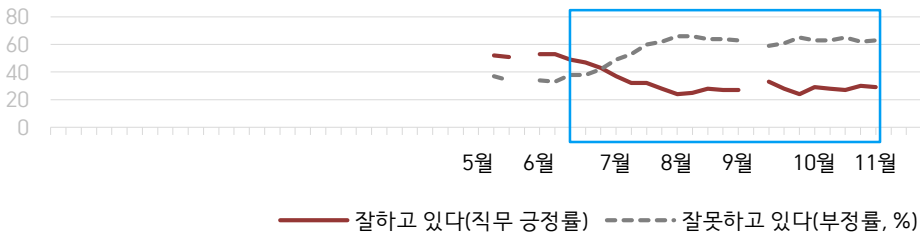
매주 화~목 조사 | 무선전화 RDD 조사(유선전화 RDD 보완) | 매주 유효표본 약 1,000명 | 표본오차 ±3.1%포인트(95% 신뢰수준)

질문) 귀하는 윤석열 대통령이 대통령으로서의 직무를 잘 수행하고 있다고 보십니까, 아니면 잘못 수행하고 있다고 보십니까? (긍정/부정을 답하지 않은 경우 재질문) 굳이 말씀하신다면, '잘하고 있다'와 '잘못하고 있다' 중 어느 쪽입니까?

● 대통령 직무 수행 평가: 2022년, 최근 20주



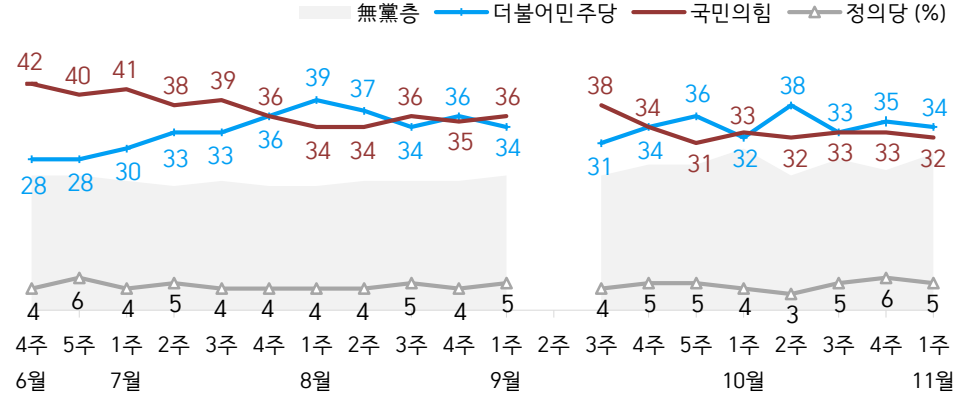
● 대통령 직무 수행 평가 2022



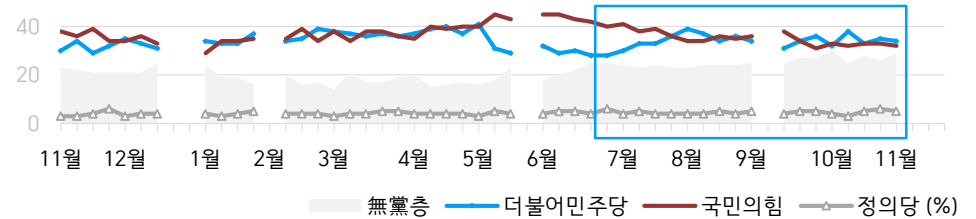
- 2022년 3월 9일 당선, 5월 10일 취임. 5월 4주(지방선거 직전), 9월 2주(추석) 조사 생략
- 매주 전국 유권자 약 1,000명 전화조사. 한국갤럽 데일리 오피니언 제518호 www.gallup.co.kr

질문) 귀하는 다음 중 어느 정당 또는 단체를 지지하십니까? 보기를 순환하여 불러드리겠습니다. ('모름/없음'인 경우 재질문) 그럼, 본인 성향은 어느 정당/단체에 조금이라도 더 가깝습니까?
- 원내 2인 이상 정당 기준 보기 제시

● 정당 지지도: 2022년, 최근 20주



● 주요 정당 지지도 2021-2022

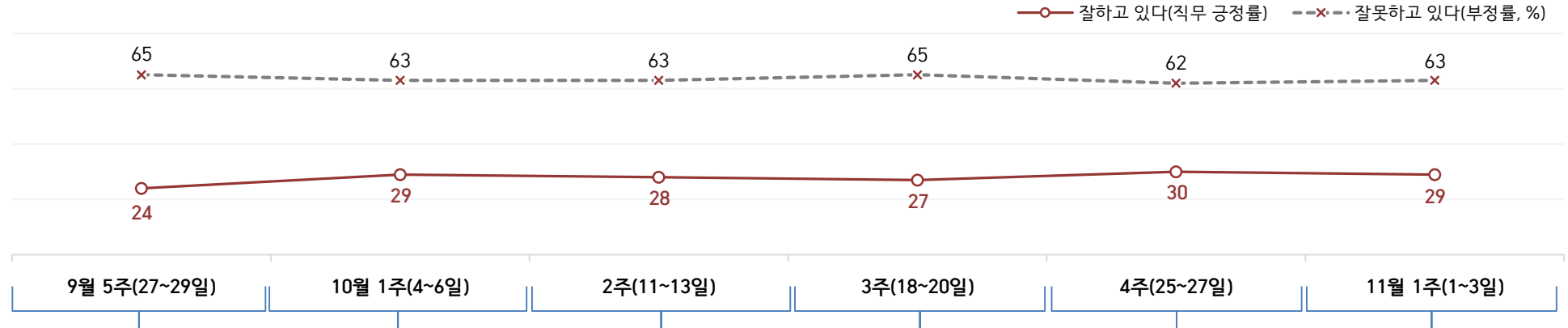


- 무당(無黨)층='현재 지지하는 정당 없음/모름/응답거절'
- 2021년 12월 4~5주(연말), 2022년 2월 1주(설), 5월 4주(지방선거 직전), 9월 2주(추석) 조사 생략
- 매주 전국 유권자 약 1,000명 전화조사. 한국갤럽 데일리 오피니언 제518호 www.gallup.co.kr

최근 6주간 대통령 직무 수행 평가와 주요 정치 이슈

질문) 귀하는 윤석열 대통령이 대통령으로서의 직무를 잘 수행하고 있다고 보십니까, 혹은 잘못 수행하고 있다고 보십니까?
(긍정/부정을 답하지 않은 경우 재질문) 굳이 말씀하신다면, '잘하고 있다'와 '잘못하고 있다' 중 어느 쪽입니까?

● 대통령 직무 수행 평가: 2022년, 최근 6주



9월 5주(27~29일)	10월 1주(4~6일)	2주(11~13일)	3주(18~20일)	4주(25~27일)	11월 1주(1~3일)
24 尹, 5박7일 영·북미 순방 후 귀국 25 농식품부, 쌀값 안정화 대책 결정 26 실외 마스크 착용 의무 전면 해제 -尹, '사실과 다른 보도로 동맹 훼손' / 대통령실, MBC에 질의 공문 -민주당, 박진 해임건의안 발의 28 '쌍방울그룹 뇌물 수수 의혹' 이화영 킨텍스 대표 구속 -범야권·시민단체, '가족 다양성 배제 건강가정 고수' 여가부 규탄 29 尹, 해리스 부통령 접견 -국민의힘, MBC 검찰 고발 30 尹, 박진 해임건의안 거부 * '尹 비속어 발언' 파문 증폭 * 국회 교섭단체 대표 연설 * 영국중앙은행, 금융시장 혼란에 101조 국채 매입 조치 발표 * KOSPI 증가 기준 2,100대	1 전기·가스요금 인상 2 감사원, '서해 공무원 피격' 관련 文 전 대통령 서면조사 / 민주당 '정치 보복' 반발 3 당정, '여가부 폐지, 보훈부 승격' 등 정부조직 개편 논의 4 코로나19 소상공인·자영업자 채무조정 새출발자금 신청 시작 -국토부, 심야 택시난 완화 대책 -요양병원·시설 '접촉면회' 재개 -尹, 조규홍 복지부장관 임명 재가 6 법원, 정진석 비대위 효력 인정 -행안부, 정부조직 개편안 발표 7 국민의힘 윤리위, 이준석 당원권 정지 1년 추가 -이재명, 한미일 연합훈련 '극단적 친일 국방' 비판 * 국정감사 시작 * 교고생 만평 '윤석열차' 논란	9 尹, '한미일 3자 안보협력 강화' 11 尹, '학업성취도 전수평가 부활' -민주당, '여가부 확대 개편 필요' -코로나19 개량 백신 접종 시작 12 한은 기준금리 인상(2.5→3.0%) -'전술핵 재배치·핵무장' 주장 제기 13 이재명, 보유 방산주 전량 매도 14 尹, '북 포격 9.19 군사합의 위반' * 국정감사 계속 * 북한 미사일 도발 지속 * 러시아, 우크라이나 대규모 공습 * IMF, 내년 세계 경제성장률 하향 * 민주 김용민 '尹 퇴진' / 국민의힘 정진석 '조선 자멸' / 김문수 '文 김일성주의자' 발언 파문	15 판교 데이터센터 화재, 카카오 관련 서비스 오류 발생 17 은행권 신규 코픽스 2.96→3.4% -'코로나19 12월 재유행 가능성' -BTS 입대 확정 18 주한 미 대사, '전술핵 재배치' 부정적 입장 19 검찰, '불법 정치자금 수수 혐의' 김용 부원장 체포 / 민주당사 압수수색 시도 20 민주당, '야당 탄압' 반발 -尹, 민주당 주도 '양곡관리법 개정안' 거부권 행사 시사 21 이재명 '대장동 의혹' 특검 촉구 * 국정감사 계속 * 국민의힘 전당대회 경선 방식 논의 가열 * 레고랜드 부도 여파 채권시장·PF 위기 * 푸틴, 우크라이나 병합지 계엄령	22 서울 도심 보수·진보 대규모 집회 23 대통령실 새 로고 공개 -50조 규모 채권·CP 시장 안정화 대책 -시진핑 국가주석 3년임 확정 24 검찰, 민주 중앙당사 내 민주연구원 압수수색 / 민주당, 대통령실 항의 방문 25 尹 국회 시정연설, 민주당 불참 27 노영민·박지원·서훈, '서해 공무원 피격 사건' 기자회견 -강원도, 보충채무 연내 상환 계획 -부동산 대출 규제 완화 28 尹, '공공기관 블라인드 채용 폐지' * 국정감사 마무리 * 유동균 전 본부장 발언 파문 * 한동훈-김의겸 '청담동 술자리 의혹' 공방 * 코로나19 확진자 증가, 7차 대유행 전조	29 이태원 헬리원 참사: 내외국인 156명 사망, 170여 명 부상 30 尹 대국민 담화, 국가 애도 기간 선포(~11/5) 1 이상민·오세훈·윤희근, 참사 관련 사과 -112 사전 신고 녹취록 공개 -정치권 책임 공방 격화 2 北, NLL 이남 탄도미사일 발사 / 울릉도 공습경보 발령 -경찰, 서울청·용산서 등 압수수색 3 미국 기준금리 4.00% (4연속 0.75%p 인상) -한미 연합공중훈련 기간 연장 * 봉화 광산 매몰사고 수색 계속 * 흥국생명 5억 달러 규모 영구채 조기상환 미행사, 채권시장 우려 * 행안부·경찰 지휘부 '늦장 보고, 현장 책임 전가' 논란

대통령 직무 수행 평가

● 대통령 직무 수행 평가: 최근 6개월

2022년	조사완료 사례수 (명)	대통령 직무 수행 평가			
		잘하고 있다	잘못하고 있다	어느 쪽도 아니다	모름/ 응답거절
제19대 문재인 대통령					
5월 1주(03-04)	1,000	45%	51%	2%	3%
제20대 윤석열 대통령					
5월 2주(10-12)	1,000	52%	37%	2%	10%
5월 3주(17-19)	1,000	51%	34%	3%	12%
지방선거 직전 주					
6월 1주(02)	1,001	53%	34%	2%	11%
6월 2주(07-09)	1,000	53%	33%	2%	12%
6월 3주(14-16)	1,000	49%	38%	3%	11%
6월 4주(21-23)	1,000	47%	38%	3%	12%
6월 5주(28-30)	1,000	43%	42%	3%	12%
7월 1주(05-07)	1,000	37%	49%	3%	11%
7월 2주(12-14)	1,003	32%	53%	5%	10%
7월 3주(19-21)	1,000	32%	60%	2%	7%
7월 4주(26-28)	1,000	28%	62%	3%	8%
8월 1주(02-04)	1,001	24%	66%	2%	8%
8월 2주(09-11)	1,000	25%	66%	2%	6%
8월 3주(16-18)	1,000	28%	64%	2%	6%
8월 4주(23-25)	1,001	27%	64%	3%	7%
추석 기간					
9월 1주(8/30-9/1)	1,000	27%	63%	2%	8%
9월 2주(05-09)					
9월 3주(13-15)	1,000	33%	59%	3%	5%
9월 4주(20-22)	1,000	28%	61%	3%	8%
9월 5주(27-29)	1,000	24%	65%	3%	8%
10월 1주(04-06)	1,002	29%	63%	2%	6%
10월 2주(11-13)	1,002	28%	63%	3%	6%
10월 3주(18-20)	1,000	27%	65%	2%	6%
10월 4주(25-27)	1,001	30%	62%	3%	5%
11월 1주(01-03)	1,001	29%	63%	2%	7%

- 6월 1주는 제8회 지방선거 익일

- 한국갤럽 데일리 오피니언 제518호 www.gallup.co.kr

질문) 귀하는 윤석열 대통령이 대통령으로서의 직무를 잘 수행하고 있다고 보십니까, 아니면 잘못 수행하고 있다고 보십니까? (긍정/부정을 답하지 않은 경우 재질문) 굳이 말씀하신다면, '잘하고 있다'와 '잘못하고 있다' 중 어느 쪽입니까?

2022년 11월 1주 (1~3일)	조사완료 사례수 (명)	가중적용 사례수 (명)	대통령 직무 수행 평가			
			잘하고 있다	잘못하고 있다	어느 쪽도 아니다	모름/ 응답거절
전체	1,001	1,001	29%	63%	2%	7%
지역별						
서울	195	189	34%	57%	1%	8%
인천/경기	318	317	22%	70%	3%	5%
강원	30	30	-	-	-	-
대전/세종/충청	108	106	29%	59%	1%	11%
광주/전라	100	98	14%	79%	3%	4%
대구/경북	90	98	45%	47%	2%	7%
부산/울산/경남	147	151	35%	57%	2%	7%
제주	13	13	-	-	-	-
성별						
남성	524	496	31%	63%	2%	4%
여성	477	505	26%	62%	2%	9%
연령별						
18~29세	136	169	16%	74%		10%
30대	141	150	15%	74%	2%	9%
40대	192	186	18%	75%	4%	4%
50대	206	196	29%	67%	0%	3%
60대	183	166	43%	49%	3%	5%
70대 이상	143	135	55%	30%	4%	10%
주요 지지 정당별						
국민의힘	328	316	65%	26%	3%	6%
더불어민주당	342	340	8%	90%		2%
정의당	49	48	-	-	-	-
무당(無黨)층	279	294	17%	65%	4%	14%
직업별						
농/임/어업	39	35	-	-	-	-
자영업	172	161	30%	64%	3%	3%
기능노무/서비스	127	125	26%	65%	3%	6%
사무/관리	335	352	19%	75%	1%	5%
전업주부	184	182	38%	47%	3%	12%
학생	43	47	-	-	-	-
무직/은퇴/기타	101	99	40%	49%	3%	8%
생활수준별						
상/중상	192	187	28%	66%	1%	5%
중	472	484	30%	63%	2%	5%
중하	177	180	20%	73%	3%	5%
하	132	123	36%	50%	4%	10%
성향별						
보수	298	289	50%	44%	2%	4%
중도	331	348	21%	72%	3%	4%
진보	244	241	11%	84%	1%	4%
모름/응답거절	128	123	35%	39%	2%	24%
평소 관심이						
많이 있다	257	239	40%	58%	2%	1%
약간 있다	482	483	26%	69%	1%	4%
별로 없다	176	188	26%	62%	2%	10%
전혀 없다/모름	86	91	20%	46%	6%	29%

- 소수점 아래 반올림 때문에 백분율 합계는 ±1 차이 발생 가능하며, 이는 오류가 아님

- 50사례 미만은 수치 제시하지 않음. 한국갤럽 데일리 오피니언 제518호 www.gallup.co.kr

대통령 직무 수행 평가 이유

질문 어떤 점에서 [잘하고/잘못하고 있다고] 생각하시는지 한 가지만 구체적으로 말씀해 주십시오. (자유응답)

대통령 직무 수행 긍정 평가 이유 2022년 11월 1~3일 (긍정 평가자 287명)		대통령 직무 수행 부정 평가 이유 11월 1~3일 (부정 평가자 627명)	
열심히 한다/최선을 다한다 (+7)	11%	경험·자질 부족/무능함 (+5)	16%
전반적으로 잘한다	10%	전반적으로 잘못한다	9%
공정/정의/원칙	7%	이태원 참사·사건 대처 미흡 (+8)	8%
국방/안보 (-4)	6%	경제·민생 살피지 않음 (-8)	8%
이태원 사고 수습 (+6)	6%	외교 (-4)	6%
유능함/합리적 (+3)	4%	독단적/일방적	6%
주관/소신	4%	소통 미흡	5%
경제/민생	4%	인사(人事)	5%
결단력/추진력/똥심	4%	대통령 집무실 이전	4%
전 정권 극복	3%	통합·협치 부족	3%
부정부패·비리 척결	3%	직무 태도	3%
진실함/솔직함/거짓없음	3%	진실하지 않음/신뢰 부족	2%
외교	2%	검찰 개혁 안 됨	1%
소통	2%	발언 부주의	1%
기대감	1%	전 정부와 마찰/전 정부 탓	1%
부동산 정책	1%	정책 비전 부족	1%
국민을 위함	1%	오만함	1%
통합/포용	1%	공정하지 않음	1%
안정적	1%	신중함 부족/성급함	1%
이재명 수사	1%	국고·재정 낭비	1%
권위적이지 않음/소탈	1%	공약 실천 미흡	1%
기타	6%	기타	5%
모름/응답거절	17%	모름/응답거절	11%

- 지난주 대비 ±3%포인트 이상 증감 항목에만 (+/-) 표시. 한국갤럽 데일리 오피니언 제518호

● 정당 지지도: 최근 6개월

2022년	조사완료 사례수 (명)	정당 지지도 (현재 지지하는 정당)					무당층 無黨層
		국민의힘	더불어 민주당	정의당	기타		
5월 1주(03-04)	1,000	40%	41%	3%	1%	16%	
5월 2주(10-12)	1,000	45%	31%	5%	0%	18%	
5월 3주(17-19)	1,000	43%	29%	4%	1%	23%	
5월 4주(23-27)	지방선거 직전 주						
6월 1주(02)	1,001	45%	32%	4%	1%	18%	
6월 2주(07-09)	1,000	45%	29%	5%	1%	20%	
6월 3주(14-16)	1,000	43%	30%	5%	0%	22%	
6월 4주(21-23)	1,000	42%	28%	4%	1%	25%	
6월 5주(28-30)	1,000	40%	28%	6%	1%	25%	
7월 1주(05-07)	1,000	41%	30%	4%	1%	24%	
7월 2주(12-14)	1,003	38%	33%	5%	0%	23%	
7월 3주(19-21)	1,000	39%	33%	4%	0%	24%	
7월 4주(26-28)	1,000	36%	36%	4%	1%	23%	
8월 1주(02-04)	1,001	34%	39%	4%	0%	23%	
8월 2주(09-11)	1,000	34%	37%	4%	0%	24%	
8월 3주(16-18)	1,000	36%	34%	5%	1%	24%	
8월 4주(23-25)	1,001	35%	36%	4%	1%	24%	
9월 1주(8/30-9/1)	1,000	36%	34%	5%	0%	25%	
9월 2주(05-08)	추석 기간						
9월 3주(13-15)	1,000	38%	31%	4%	1%	25%	
9월 4주(20-22)	1,000	34%	34%	5%	0%	27%	
9월 5주(27-29)	1,000	31%	36%	5%	0%	27%	
10월 1주(04-06)	1,002	33%	32%	4%	0%	30%	
10월 2주(11-13)	1,002	32%	38%	3%	1%	25%	
10월 3주(18-20)	1,000	33%	33%	5%	1%	28%	
10월 4주(25-27)	1,001	33%	35%	6%	0%	26%	
11월 1주(01-03)	1,001	32%	34%	5%	0%	29%	

- 5월 10일 윤석열 대통령 취임. 6월 1주는 제8회 지방선거 익일

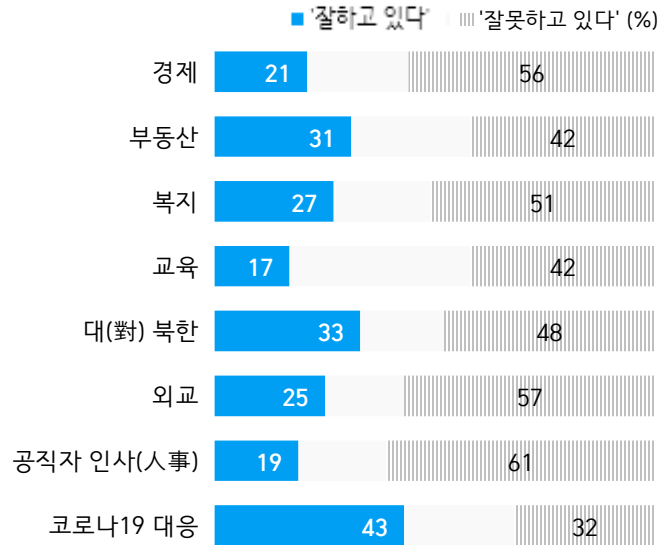
- 한국갤럽 데일리 오피니언 제518호 www.gallup.co.kr

질문) 귀하는 다음 중 어느 정당을 지지하십니까? 보기를 순환하여 불러드리겠습니다.
 ('모름/없음'인 경우 재질문) 그럼, 본인 성향은 어느 정당에 조금이라도 더 가깝습니까?
 - 국민의힘/더불어민주당/정의당, 그 외 정당(자유응답), 없다

2022년 11월 1주 (1~3일)	조사완료 사례수 (명)	가중적용 사례수 (명)	정당 지지도 (현재 지지하는 정당)					없음	모름 응답 거절
			국민의힘	더불어 민주당	정의당	기타	무당층 無黨層		
전체	1,001	1,001	32%	34%	5%	0%	29%	26%	4%
지역별									
서울	195	189	33%	35%	6%		26%	20%	7%
인천/경기	318	317	25%	38%	6%	1%	30%	28%	2%
강원	30	30	-	-	-	-	-	-	-
대전/세종/충청	108	106	36%	25%	5%		35%	33%	2%
광주/전라	100	98	15%	57%	5%	1%	23%	17%	5%
대구/경북	90	98	50%	14%	2%		34%	31%	3%
부산/울산/경남	147	151	40%	27%	3%		30%	26%	4%
제주	13	13	-	-	-	-	-	-	-
성별									
남성	524	496	34%	31%	5%	0%	30%	27%	2%
여성	477	505	30%	36%	5%	0%	29%	24%	5%
연령별									
18~29세	136	169	24%	27%	5%		44%	40%	4%
30대	141	150	23%	30%	7%		40%	37%	2%
40대	192	186	19%	49%	4%		28%	25%	3%
50대	206	196	30%	43%	5%	1%	20%	18%	2%
60대	183	166	44%	28%	7%		20%	18%	2%
70대 이상	143	135	53%	20%	1%		26%	15%	11%
직업별									
농/임/어업	39	35	-	-	-	-	-	-	-
자영업	172	161	35%	32%	4%		29%	28%	1%
기능노무/서비스	127	125	33%	35%	5%	1%	27%	23%	4%
사무/관리	335	352	23%	40%	6%		31%	29%	2%
전업주부	184	182	44%	30%	3%	0%	23%	17%	5%
학생	43	47	-	-	-	-	-	-	-
무직/은퇴/기타	101	99	33%	27%	5%	1%	34%	27%	7%
생활 수준별									
상/중상	192	187	31%	41%	6%		22%	20%	2%
중	472	484	32%	34%	5%	0%	28%	26%	2%
중하	177	180	25%	38%	4%	1%	32%	29%	3%
하	132	123	43%	22%	4%		32%	26%	6%
성향별									
보수	298	289	66%	15%	3%	0%	16%	15%	1%
중도	331	348	21%	34%	4%	0%	41%	38%	3%
진보	244	241	11%	64%	10%		15%	14%	1%
모름/응답거절	128	123	23%	20%	1%	1%	55%	39%	16%
대통령 직무									
공정 평가자	303	287	72%	9%	2%	0%	17%	14%	3%
부정 평가자	614	627	13%	49%	7%	0%	31%	29%	2%
평소 관심이									
많이 있다	257	239	44%	38%	3%	0%	14%	12%	2%
약간 있다	482	483	33%	36%	7%	0%	24%	23%	1%
별로 없다	176	188	24%	30%	4%	0%	42%	38%	4%
전혀 없다/모름	86	91	11%	19%			70%	48%	22%

- 50사례 미만은 수치 제시하지 않음. 한국갤럽 데일리 오피니언 제518호 www.gallup.co.kr

● 정부 출범 6개월 분야별 정책 평가: 2022년 11월



● 분야별 정책 긍정률 요약: 2022년 8월, 11월 - 성별, 연령별, 성향별

	현 정부 분야별 정책 '잘하고 있다' - 성별, 연령별, 성향별															
	경제		부동산		복지		교육		대(對) 북한		외교		공직자 인사		코로나 대응	
	8월	11월	8월	11월	8월	11월	8월	11월	8월	11월	8월	11월	8월	11월	7월	11월
전체	24%	21%	30%	31%	27%	27%	11%	17%	34%	33%	29%	25%	16%	19%	41%	43%
성별 남성	23%	24%	30%	35%	24%	24%	12%	17%	38%	40%	31%	27%	15%	19%	40%	47%
성별 여성	25%	18%	30%	28%	30%	29%	10%	18%	30%	26%	28%	23%	16%	19%	41%	40%
연령별 18~29세	20%	14%	23%	23%	20%	21%	13%	19%	26%	29%	23%	20%	20%	16%	54%	49%
연령별 30대	20%	13%	22%	26%	18%	11%	10%	12%	36%	23%	19%	11%	10%	16%	47%	37%
연령별 40대	13%	15%	18%	24%	15%	15%	5%	11%	15%	21%	13%	18%	8%	14%	30%	26%
연령별 50대	21%	21%	29%	35%	23%	27%	9%	19%	31%	37%	28%	26%	11%	18%	34%	37%
연령별 60대	33%	32%	44%	41%	39%	37%	17%	19%	49%	44%	47%	35%	25%	26%	43%	54%
연령별 70대 이상	42%	33%	47%	42%	53%	55%	17%	27%	54%	46%	51%	45%	24%	30%	39%	64%
성향별 보수	45%	38%	54%	51%	44%	43%	19%	30%	63%	61%	53%	46%	26%	32%	48%	60%
성향별 중도	17%	16%	22%	29%	21%	20%	7%	12%	29%	26%	24%	18%	10%	13%	42%	37%
성향별 진보	10%	8%	12%	16%	12%	13%	4%	9%	10%	15%	9%	14%	8%	11%	34%	32%
성향유보	19%	23%	24%	25%	31%	33%	17%	21%	24%	24%	26%	23%	20%	26%	37%	47%

- 2022년 7월 12~14일(코로나 대응), 8월 16~18일(그 외 분야), 11월 1~3일(전 분야) 전국 성인 약 1,000명 전화조사
 - '잘하고 있다, 잘못하고 있다' 2점 척도. 8개 분야 문항 로테이션. 한국갤럽 데일리 오피니언 제518호 www.gallup.co.kr

질문) 지금부터는 정책 분야별 의견을 여쭙겠습니다. 귀하는 현 정부가
 [경제/부동산/복지/교육/대북/외교 정책, 공직자 인사, 코로나19 대응: 문항 로테이션]
 을(를) 잘하고 있다고 보십니까, 아니면 잘못하고 있다고 보십니까?

2022년 11월 1주 (1~3일)	조사완료 사례수 (명)	가중적용 사례수 (명)	분야별 평가(1/8) - 경제 정책			
			잘하고 있다	잘못하고 있다	어느 쪽도 아니다	모름/ 응답거절
전체	1,001	1,001	21%	56%	6%	17%
지역별						
서울	195	189	22%	56%	4%	17%
인천/경기	318	317	16%	64%	5%	15%
강원	30	30	-	-	-	-
대전/세종/충청	108	106	23%	53%	5%	19%
광주/전라	100	98	11%	65%	3%	21%
대구/경북	90	98	33%	45%	11%	11%
부산/울산/경남	147	151	28%	46%	8%	18%
제주	13	13	-	-	-	-
성별						
남성	524	496	24%	58%	6%	12%
여성	477	505	18%	55%	5%	21%
연령별						
18~29세	136	169	14%	63%	3%	20%
30대	141	150	13%	63%	6%	18%
40대	192	186	15%	69%	4%	12%
50대	206	196	21%	61%	6%	12%
60대	183	166	32%	48%	7%	13%
70대 이상	143	135	33%	29%	10%	29%
주요 지지 정당별						
국민의힘	328	316	48%	27%	8%	17%
더불어민주당	342	340	6%	80%	1%	13%
정의당	49	48	-	-	-	-
무당(無黨)층	279	294	12%	57%	8%	23%
직업별						
농/임/어업	39	35	-	-	-	-
자영업	172	161	24%	59%	7%	10%
기능노무/서비스	127	125	24%	60%	6%	10%
사무/관리	335	352	14%	69%	5%	13%
전업주부	184	182	24%	42%	6%	29%
학생	43	47	-	-	-	-
무직/은퇴/기타	101	99	30%	41%	10%	19%
생활 수준별						
상/중상	192	187	21%	62%	5%	12%
중	472	484	23%	54%	6%	17%
중하	177	180	14%	67%	5%	13%
하	132	123	25%	50%	6%	20%
성향별						
보수	298	289	38%	39%	8%	16%
중도	331	348	16%	63%	6%	15%
진보	244	241	8%	77%	3%	12%
모름/응답거절	128	123	23%	39%	6%	32%
대통령 직무 평소						
긍정 평가자	303	287	63%	10%	7%	20%
부정 평가자	614	627	4%	81%	4%	11%
평소에 정치에 관심이						
많이 있다	257	239	29%	56%	6%	9%
약간 있다	482	483	19%	63%	5%	13%
별로 없다	176	188	21%	48%	5%	26%
전혀 없다/모름	86	91	14%	38%	10%	38%

2022년 11월 1주 (1~3일)	조사완료 사례수 (명)	가중적용 사례수 (명)	분야별 평가(2/8) - 부동산 정책			
			잘하고 있다	잘못하고 있다	어느 쪽도 아니다	모름/ 응답거절
전체	1,001	1,001	31%	42%	7%	20%
지역별						
서울	195	189	37%	38%	7%	18%
인천/경기	318	317	26%	49%	7%	19%
강원	30	30	-	-	-	-
대전/세종/충청	108	106	31%	37%	6%	26%
광주/전라	100	98	18%	49%	2%	31%
대구/경북	90	98	42%	38%	11%	9%
부산/울산/경남	147	151	39%	36%	5%	21%
제주	13	13	-	-	-	-
성별						
남성	524	496	35%	40%	7%	18%
여성	477	505	28%	44%	6%	22%
연령별						
18~29세	136	169	23%	51%	1%	25%
30대	141	150	26%	50%	9%	14%
40대	192	186	24%	49%	5%	22%
50대	206	196	35%	48%	7%	10%
60대	183	166	41%	30%	12%	16%
70대 이상	143	135	42%	18%	6%	34%
주요 지지 정당별						
국민의힘	328	316	62%	18%	6%	14%
더불어민주당	342	340	15%	62%	6%	18%
정의당	49	48	-	-	-	-
무당(無黨)층	279	294	21%	42%	8%	29%
직업별						
농/임/어업	39	35	-	-	-	-
자영업	172	161	36%	39%	14%	12%
기능노무/서비스	127	125	30%	46%	5%	19%
사무/관리	335	352	28%	50%	5%	17%
전업주부	184	182	34%	35%	5%	26%
학생	43	47	-	-	-	-
무직/은퇴/기타	101	99	33%	37%	6%	24%
생활 수준별						
상/중상	192	187	36%	41%	8%	15%
중	472	484	31%	45%	7%	17%
중하	177	180	27%	48%	5%	20%
하	132	123	37%	32%	4%	27%
성향별						
보수	298	289	51%	27%	5%	18%
중도	331	348	29%	49%	8%	15%
진보	244	241	16%	59%	7%	18%
모름/응답거절	128	123	25%	25%	6%	44%
대통령 직무 평소						
긍정 평가자	303	287	70%	8%	2%	20%
부정 평가자	614	627	15%	60%	8%	17%
평소에 정치에 관심이						
많이 있다	257	239	41%	41%	7%	12%
약간 있다	482	483	30%	45%	8%	17%
별로 없다	176	188	29%	42%	4%	25%
전혀 없다/모름	86	91	18%	30%	6%	46%

2022년 11월 1주 (1~3일)	조사완료 사례수 (명)	가중적용 사례수 (명)	분야별 평가(3/8) - 복지 정책			
			잘하고 있다	잘못하고 있다	어느 쪽도 아니다	모름/ 응답거절
전체	1,001	1,001	27%	51%	5%	17%
지역별						
서울	195	189	29%	46%	4%	20%
인천/경기	318	317	22%	54%	6%	18%
강원	30	30	-	-	-	-
대전/세종/충청	108	106	32%	46%	2%	19%
광주/전라	100	98	13%	66%	8%	13%
대구/경북	90	98	35%	44%	7%	14%
부산/울산/경남	147	151	32%	45%	6%	17%
제주	13	13	-	-	-	-
성별						
남성	524	496	24%	50%	6%	21%
여성	477	505	29%	51%	5%	14%
연령별						
18~29세	136	169	21%	53%	2%	24%
30대	141	150	11%	63%	4%	22%
40대	192	186	15%	65%	6%	14%
50대	206	196	27%	56%	5%	12%
60대	183	166	37%	38%	11%	14%
70대 이상	143	135	55%	20%	4%	21%
주요 지지 정당별						
국민의힘	328	316	53%	25%	6%	17%
더불어민주당	342	340	9%	75%	3%	13%
정의당	49	48	-	-	-	-
무당(無黨)층	279	294	21%	47%	8%	24%
직업별						
농/임/어업	39	35	-	-	-	-
자영업	172	161	29%	49%	5%	17%
기능노무/서비스	127	125	26%	51%	7%	16%
사무/관리	335	352	16%	66%	3%	14%
전업주부	184	182	42%	37%	6%	14%
학생	43	47	-	-	-	-
무직/은퇴/기타	101	99	29%	37%	9%	25%
생활 수준별						
상/중상	192	187	27%	55%	5%	14%
중	472	484	27%	52%	4%	17%
중하	177	180	21%	55%	5%	18%
하	132	123	31%	38%	13%	18%
성향별						
보수	298	289	43%	35%	5%	16%
중도	331	348	20%	58%	6%	16%
진보	244	241	13%	68%	5%	14%
모름/응답거절	128	123	33%	32%	5%	30%
대통령 직무						
긍정 평가자	303	287	62%	11%	5%	22%
부정 평가자	614	627	10%	71%	5%	13%
평소 정치에 관심이						
많이 있다	257	239	34%	51%	5%	10%
약간 있다	482	483	23%	56%	7%	15%
별로 없다	176	188	30%	41%	4%	25%
전혀 없다/모름	86	91	21%	41%	3%	35%

- 50사례 미만은 수치 제시하지 않음. 한국갤럽 데일리 오피니언 제518호 www.gallup.co.kr

2022년 11월 1주 (1~3일)	조사완료 사례수 (명)	가중적용 사례수 (명)	분야별 평가(4/8) - 교육 정책			
			잘하고 있다	잘못하고 있다	어느 쪽도 아니다	모름/ 응답거절
전체	1,001	1,001	17%	42%	6%	34%
지역별						
서울	195	189	18%	37%	10%	35%
인천/경기	318	317	14%	49%	6%	31%
강원	30	30	-	-	-	-
대전/세종/충청	108	106	22%	37%	5%	36%
광주/전라	100	98	8%	44%	5%	44%
대구/경북	90	98	19%	39%	8%	34%
부산/울산/경남	147	151	26%	37%	5%	32%
제주	13	13	-	-	-	-
성별						
남성	524	496	17%	40%	6%	36%
여성	477	505	18%	43%	7%	32%
연령별						
18~29세	136	169	19%	41%	3%	37%
30대	141	150	12%	47%	7%	34%
40대	192	186	11%	64%	5%	20%
50대	206	196	19%	42%	8%	30%
60대	183	166	19%	32%	10%	40%
70대 이상	143	135	27%	19%	4%	50%
주요 지지 정당별						
국민의힘	328	316	34%	22%	7%	38%
더불어민주당	342	340	6%	61%	6%	27%
정의당	49	48	-	-	-	-
무당(無黨)층	279	294	15%	37%	6%	42%
직업별						
농/임/어업	39	35	-	-	-	-
자영업	172	161	16%	40%	10%	34%
기능노무/서비스	127	125	18%	41%	6%	35%
사무/관리	335	352	13%	53%	5%	29%
전업주부	184	182	21%	35%	8%	36%
학생	43	47	-	-	-	-
무직/은퇴/기타	101	99	19%	34%	5%	42%
생활 수준별						
상/중상	192	187	20%	49%	10%	21%
중	472	484	19%	42%	6%	33%
중하	177	180	9%	49%	5%	37%
하	132	123	17%	28%	7%	48%
성향별						
보수	298	289	30%	26%	6%	38%
중도	331	348	12%	49%	7%	33%
진보	244	241	9%	61%	6%	23%
모름/응답거절	128	123	21%	20%	7%	52%
대통령 직무						
긍정 평가자	303	287	39%	12%	6%	43%
부정 평가자	614	627	8%	59%	6%	28%
평소 정치에 관심이						
많이 있다	257	239	22%	51%	5%	21%
약간 있다	482	483	14%	44%	8%	34%
별로 없다	176	188	21%	34%	3%	41%
전혀 없다/모름	86	91	13%	24%	7%	56%

- 50사례 미만은 수치 제시하지 않음. 한국갤럽 데일리 오피니언 제518호 www.gallup.co.kr

2022년 11월 1주 (1~3일)	조사완료 사례수 (명)	가중적용 사례수 (명)	분야별 평가(5/8) - 대 북한 정책			
			잘하고 있다	잘못하고 있다	어느 쪽도 아니다	모름/ 응답거절
전체	1,001	1,001	33%	48%	4%	15%
지역별						
서울	195	189	37%	46%	6%	10%
인천/경기	318	317	28%	54%	4%	15%
강원	30	30	-	-	-	-
대전/세종/충청	108	106	30%	46%	2%	21%
광주/전라	100	98	18%	66%	2%	15%
대구/경북	90	98	45%	34%	7%	14%
부산/울산/경남	147	151	43%	38%	3%	16%
제주	13	13	-	-	-	-
성별						
남성	524	496	40%	44%	5%	11%
여성	477	505	26%	52%	3%	18%
연령별						
18~29세	136	169	29%	44%	5%	22%
30대	141	150	23%	55%	3%	20%
40대	192	186	21%	63%	4%	12%
50대	206	196	37%	52%	5%	6%
60대	183	166	44%	44%	3%	8%
70대 이상	143	135	46%	25%	4%	24%
주요 지지 정당별						
국민의힘	328	316	73%	16%	3%	8%
더불어민주당	342	340	11%	78%	3%	8%
정당별						
정의당	49	48	-	-	-	-
무당(無黨)층	279	294	19%	47%	6%	28%
직업별						
농/임/어업	39	35	-	-	-	-
자영업	172	161	40%	47%	5%	9%
기능노무/서비스	127	125	31%	47%	4%	18%
사무/관리	335	352	25%	58%	5%	13%
전업주부	184	182	34%	43%	5%	18%
학생	43	47	-	-	-	-
무직/은퇴/기타	101	99	41%	39%	1%	19%
생활 수준별						
상/중상	192	187	35%	55%	4%	6%
중	472	484	33%	49%	4%	13%
중하	177	180	27%	49%	4%	20%
하	132	123	42%	37%	4%	17%
성향별						
보수	298	289	61%	29%	3%	7%
중도	331	348	26%	56%	7%	11%
진보	244	241	15%	69%	2%	14%
모름/응답거절	128	123	24%	29%	3%	44%
대통령 직무						
긍정 평가자	303	287	79%	5%	2%	14%
부정 평가자	614	627	13%	71%	5%	11%
평소 정치에 관심이						
많이 있다	257	239	45%	49%	3%	3%
약간 있다	482	483	31%	55%	4%	11%
별로 없다	176	188	33%	35%	5%	26%
전혀 없다/모름	86	91	12%	40%	4%	44%

- 50사례 미만은 수치 제시하지 않음. 한국갤럽 데일리 오피니언 제518호 www.gallup.co.kr

2022년 11월 1주 (1~3일)	조사완료 사례수 (명)	가중적용 사례수 (명)	분야별 평가(6/8) - 외교 정책			
			잘하고 있다	잘못하고 있다	어느 쪽도 아니다	모름/ 응답거절
전체	1,001	1,001	25%	57%	4%	13%
지역별						
서울	195	189	33%	52%	3%	13%
인천/경기	318	317	19%	67%	3%	11%
강원	30	30	-	-	-	-
대전/세종/충청	108	106	29%	53%	3%	15%
광주/전라	100	98	13%	67%	2%	18%
대구/경북	90	98	36%	43%	5%	15%
부산/울산/경남	147	151	31%	51%	8%	10%
제주	13	13	-	-	-	-
성별						
남성	524	496	27%	56%	5%	11%
여성	477	505	23%	58%	3%	15%
연령별						
18~29세	136	169	20%	66%	2%	11%
30대	141	150	11%	76%	2%	11%
40대	192	186	18%	71%	2%	8%
50대	206	196	26%	58%	5%	11%
60대	183	166	35%	43%	8%	14%
70대 이상	143	135	45%	22%	6%	27%
주요 지지 정당별						
국민의힘	328	316	56%	25%	5%	14%
더불어민주당	342	340	8%	82%	3%	7%
정당별						
정의당	49	48	-	-	-	-
무당(無黨)층	279	294	15%	58%	5%	21%
직업별						
농/임/어업	39	35	-	-	-	-
자영업	172	161	32%	55%	5%	8%
기능노무/서비스	127	125	24%	56%	6%	14%
사무/관리	335	352	14%	75%	2%	8%
전업주부	184	182	33%	39%	6%	22%
학생	43	47	-	-	-	-
무직/은퇴/기타	101	99	34%	41%	8%	17%
생활 수준별						
상/중상	192	187	27%	62%	3%	7%
중	472	484	27%	59%	5%	10%
중하	177	180	18%	64%	3%	14%
하	132	123	29%	44%	6%	22%
성향별						
보수	298	289	46%	38%	4%	12%
중도	331	348	18%	68%	5%	10%
진보	244	241	14%	77%	4%	6%
모름/응답거절	128	123	23%	32%	5%	40%
대통령 직무						
긍정 평가자	303	287	70%	8%	5%	17%
부정 평가자	614	627	6%	84%	3%	7%
평소 정치에 관심이						
많이 있다	257	239	38%	55%	4%	3%
약간 있다	482	483	22%	64%	4%	10%
별로 없다	176	188	22%	52%	5%	22%
전혀 없다/모름	86	91	20%	40%	3%	38%

- 50사례 미만은 수치 제시하지 않음. 한국갤럽 데일리 오피니언 제518호 www.gallup.co.kr

2022년 11월 1주 (1~3일)	조사완료 사례수 (명)	가중적용 사례수 (명)	분야별 평가(7/8) - 공직자 인사			
			잘하고 있다	잘못하고 있다	어느 쪽도 아니다	모름/ 응답거절
전체	1,001	1,001	19%	61%	4%	16%
지역별						
서울	195	189	25%	58%	4%	14%
인천/경기	318	317	13%	67%	3%	17%
강원	30	30	-	-	-	-
대전/세종/충청	108	106	25%	55%	3%	16%
광주/전라	100	98	7%	66%	2%	25%
대구/경북	90	98	31%	51%	3%	15%
부산/울산/경남	147	151	25%	58%	4%	13%
제주	13	13	-	-	-	-
성별						
남성	524	496	19%	61%	5%	14%
여성	477	505	19%	60%	2%	19%
연령별						
18~29세	136	169	16%	53%	4%	26%
30대	141	150	16%	67%	1%	16%
40대	192	186	14%	73%	2%	12%
50대	206	196	18%	71%	5%	6%
60대	183	166	26%	54%	6%	14%
70대 이상	143	135	30%	40%	3%	28%
주요 지지 정당별						
국민의힘	328	316	42%	39%	6%	13%
더불어민주당	342	340	5%	81%	2%	12%
정의당	49	48	-	-	-	-
무당(無黨)층	279	294	13%	57%	3%	26%
직업별						
농/임/어업	39	35	-	-	-	-
자영업	172	161	21%	60%	5%	14%
기능노무/서비스	127	125	23%	61%	2%	14%
사무/관리	335	352	13%	72%	3%	12%
전업주부	184	182	24%	50%	4%	22%
학생	43	47	-	-	-	-
무직/은퇴/기타	101	99	21%	56%	5%	18%
생활 수준별						
상/중상	192	187	23%	63%	3%	10%
중	472	484	20%	59%	5%	16%
중하	177	180	13%	72%	2%	12%
하	132	123	20%	54%	2%	24%
성향별						
보수	298	289	32%	48%	5%	15%
중도	331	348	13%	71%	4%	12%
진보	244	241	11%	77%	2%	10%
모름/응답거절	128	123	26%	27%	4%	44%
대통령 직무						
긍정 평가자	303	287	53%	20%	7%	20%
부정 평가자	614	627	5%	83%	2%	11%
평소 정치에 관심이						
많이 있다	257	239	24%	67%	3%	6%
약간 있다	482	483	18%	66%	4%	12%
별로 없다	176	188	20%	53%	4%	23%
전혀 없다	86	91	17%	27%	4%	52%

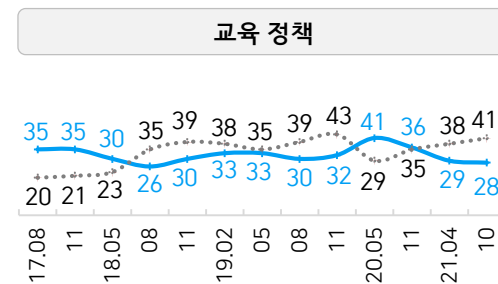
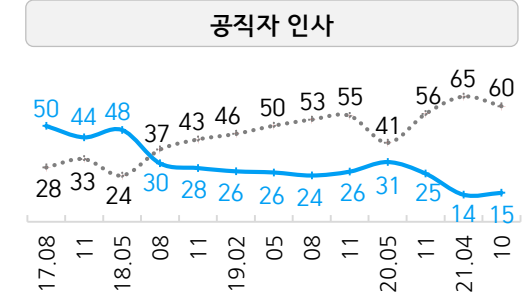
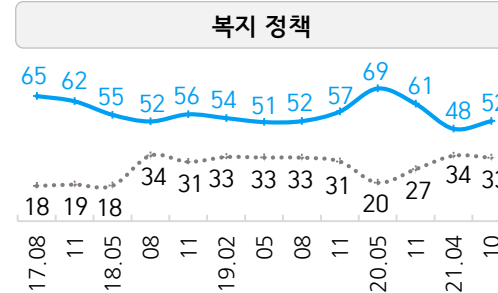
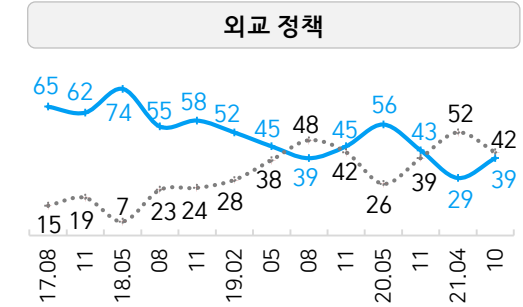
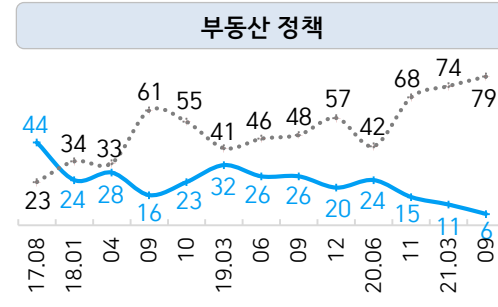
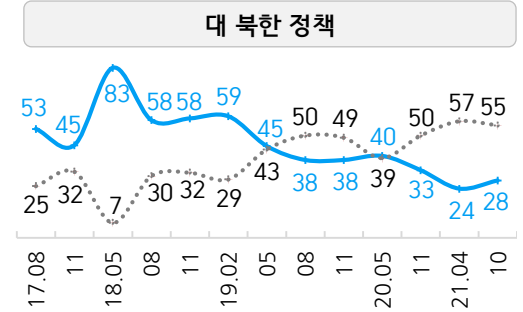
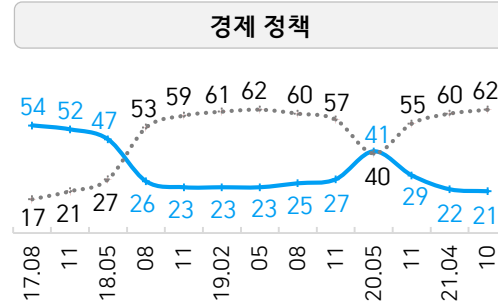
- 50사례 미만은 수치 제시하지 않음. 한국갤럽 데일리 오피니언 제518호 www.gallup.co.kr

2022년 11월 1주 (1~3일)	조사완료 사례수 (명)	가중적용 사례수 (명)	분야별 평가(8/8) - 코로나19 대응			
			잘하고 있다	잘못하고 있다	어느 쪽도 아니다	모름/ 응답거절
전체	1,001	1,001	43%	32%	12%	13%
지역별						
서울	195	189	43%	35%	11%	12%
인천/경기	318	317	39%	35%	14%	12%
강원	30	30	-	-	-	-
대전/세종/충청	108	106	48%	26%	12%	14%
광주/전라	100	98	33%	40%	10%	17%
대구/경북	90	98	52%	30%	11%	7%
부산/울산/경남	147	151	47%	29%	9%	16%
제주	13	13	-	-	-	-
성별						
남성	524	496	47%	30%	12%	11%
여성	477	505	40%	34%	11%	15%
연령별						
18~29세	136	169	49%	29%	9%	13%
30대	141	150	37%	39%	15%	10%
40대	192	186	26%	49%	12%	12%
50대	206	196	37%	38%	13%	12%
60대	183	166	54%	22%	11%	13%
70대 이상	143	135	64%	10%	10%	16%
주요 지지 정당별						
국민의힘	328	316	72%	13%	7%	8%
더불어민주당	342	340	25%	50%	13%	11%
정의당	49	48	-	-	-	-
무당(無黨)층	279	294	36%	30%	15%	19%
직업별						
농/임/어업	39	35	-	-	-	-
자영업	172	161	42%	33%	14%	11%
기능노무/서비스	127	125	45%	26%	17%	12%
사무/관리	335	352	33%	42%	12%	12%
전업주부	184	182	53%	24%	9%	14%
학생	43	47	-	-	-	-
무직/은퇴/기타	101	99	52%	30%	6%	12%
생활 수준별						
상/중상	192	187	39%	36%	12%	13%
중	472	484	46%	32%	12%	11%
중하	177	180	37%	38%	10%	15%
하	132	123	50%	26%	13%	11%
성향별						
보수	298	289	60%	23%	8%	10%
중도	331	348	37%	38%	13%	13%
진보	244	241	32%	43%	14%	11%
모름/응답거절	128	123	47%	20%	12%	21%
대통령 직무						
긍정 평가자	303	287	82%	4%	5%	9%
부정 평가자	614	627	24%	48%	14%	14%
평소 정치에 관심이						
많이 있다	257	239	42%	38%	11%	8%
약간 있다	482	483	41%	34%	12%	13%
별로 없다	176	188	52%	26%	10%	12%
전혀 없다/모름	86	91	42%	21%	12%	25%

- 50사례 미만은 수치 제시하지 않음. 한국갤럽 데일리 오피니언 제518호 www.gallup.co.kr

(참고) 문재인 정부 분야별 정책 평가 2017-2021

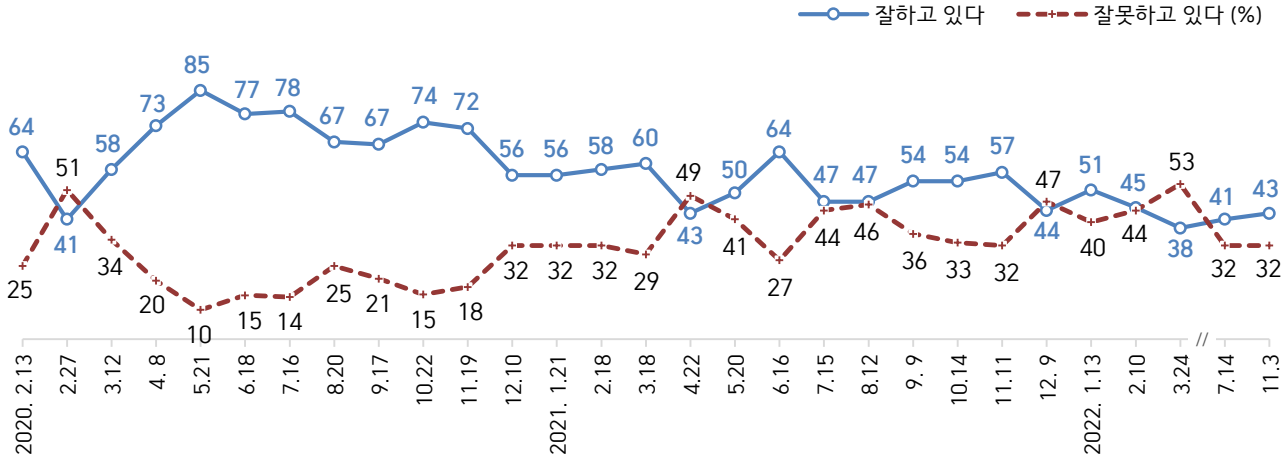
— 잘하고 있다 잘못하고 있다 (%)



- 조사 시기별 전국 성인 약 1,000명 전화조사. 한국갤럽 데일리 오피니언 www.gallup.co.kr

코로나19 정부 대응 평가

● 코로나19 정부 대응 평가: 2020년 2월~2022년 11월



- 2022. 2.10 오미크론 변이 우세종화. 일일 신규 확진자 첫 5만 명대. 누적 확진 1,185,361명, 사망 6,963명
- 3.24 스텔스오미크론 유행. 일일 신규 확진자 약 40만 명. 누적 확진 10,822,836명, 사망 13,902명. 4.18 마스크 제외 거리두기 전면 해제
- 11월 7차 대유행 전조. 개량백신 접종 진행. 11. 3 기준 일일 신규 확진 4만 명대. 누적 확진 25,717,277명, 사망 29,280명
- 조사 종료일 기준 제시. 2022년 3월까지 매월, 이후 분기별 1회 사흘간 전국 성인 약 1,000명 전화조사
- 한국갤럽 데일리 오피니언 제518호 www.gallup.co.kr


● 코로나19 정부 대응 평가: 2020년 2월~2022년 11월

	조사완료 사례수 (명)	코로나19 정부 대응 평가				7일 평균 일별 신규 확진자 수
		잘하고 있다	잘못하고 있다	어느 쪽도 아니다	모름/ 응답거절	
문재인 정부						
2020년 2월 4주(25-27)	1,001	41%	51%	5%	3%	237
3월 2주(10-12)	1,001	58%	34%	5%	3%	300
4월 2주(07-08)	1,000	73%	20%	5%	2%	71
5월 3주(19-21)	1,000	85%	10%	4%	1%	19
6월 3주(16-18)	1,001	77%	15%	5%	3%	45
7월 3주(14-16)	1,001	78%	14%	6%	2%	46
8월 3주(18-20)	1,002	67%	25%	5%	3%	225
9월 3주(15-17)	1,000	67%	21%	8%	5%	131
10월 3주(20-22)	1,001	74%	15%	6%	4%	80
11월 3주(17-19)	1,001	72%	18%	5%	5%	245
12월 2주(08-10)	1,000	56%	32%	6%	5%	628
2021년 1월 3주(19-21)	1,000	56%	32%	8%	4%	456
2월 3주(16-18)	1,000	58%	32%	7%	3%	448
3월 3주(16-18)	1,005	60%	29%	6%	4%	442
4월 4주(20-22)	1,003	43%	49%	5%	3%	650
5월 3주(18, 20)	1,001	50%	41%	5%	4%	641
6월 3주(15-16)	1,001	64%	27%	7%	3%	490
7월 3주(13-15)	1,004	47%	44%	6%	3%	1,355
8월 2주(10-12)	1,002	47%	46%	5%	3%	1,784
9월 2주(07-09)	1,001	54%	36%	6%	4%	1,724
10월 2주(12-14)	1,000	54%	33%	8%	5%	1,698
11월 2주(09-11)	1,000	57%	32%	8%	4%	2,176
12월 2주(07-09)	1,002	44%	47%	7%	3%	5,568
2022년 1월 2주(11-13)	1,001	51%	40%	6%	3%	3,606
2월 2주(08-10)	1,001	45%	44%	7%	4%	39,739
3월 4주(22-24)	1,000	38%	53%	5%	4%	367,509
윤석열 정부						
7월 2주(12-14)	1,003	41%	32%	8%	19%	27,068
11월 1주(01-03)	1,001	43%	32%	12%	13%	40,901

- 일별 신규 확진자 수 평균은 매 조사 기간 종료일 직전 7일간 질병관리청 발표 기준
- 2022년 11월 7차 대유행 전조. 개량백신 접종 진행. 11.3 기준 일일 신규 확진 4만 명대
- 누적 확진 25,717,277명, 사망 29,280명. 한국갤럽 데일리 오피니언 제518호 www.gallup.co.kr

“조사는 결코 화려하거나 스스로 빛나는
업(業)이 아니다. 사회의 명암, 좌우 대립,
빈부 문제, 정보 격차, 과거와 미래 등을
두루 살펴 매 순간 어느 한쪽으로 치우치지
않도록 스스로 경계하며 꾸준히 공부하고
탐구하는 일이다. 때로는 관행과 시류에
맞서야 하고, 때로는 비난과 질시를 묵묵히
견뎌야 한다. 어렵지만 누군가는 반드시
해야 할 일, 힘들지만 그만큼 보람된 일이다.”

조사인의 길, 박무익



한국갤럽조사연구소는 1974년 6월 박무익 회장이 설립한
한국 최초의 법인 형태 조사 전문 회사입니다.

1970년대부터 사회 주요 현안 자체 조사 결과를 발표해 왔으며,
우리 국민의 71%가 한국갤럽을 알고 있습니다.

—
한국갤럽 홈페이지 갤럽리포트 게시판을 통해 공개한 자료는
모두 한국갤럽의 자산이므로 상업적 용도의 재판매를 금지합니다(→ [FAQ](#)).

·
기사, 논문, SNS 공유 등 재판매 이외 용도로는
누구나, 무료로, 자유롭게 인용하실 수 있습니다.

·
인용하실 때는 반드시 출처를 밝혀 주십시오.
가능하면 조사 기간, 방법, 표본크기 등 개요까지 함께 표시하실 것을 권장합니다.

·
저희는 소수점 아래 수치를 제시하지 않는 것을 원칙으로 하고 있으니,
인용하실 때도 그에 따라 주실 것을 당부합니다.

—
한국갤럽 조사에 관심 가져주셔서 고맙습니다.

- 매주 새로운 조사 결과를 전합니다: [이메일 뉴스레터 구독 신청](#) | [카카오톡채널 추가](#)
- 문의: 전화 02-3702-2100(대표)/2571/2621/2622 또는 [홈페이지 Q&A](#)
- 주소: (본관) 03167 서울시 종로구 사직로 70, (신관) 03042 서울시 종로구 자하문로 70

—
이 문서에는 네이버 나눔글꼴과 한글과컴퓨터 함초롬체를 썼습니다.