

한국갤럽 데일리 오피니언

제512호 2022년 9월 4주

대통령 직무 수행 평가, 긍·부정 평가 이유 | 정당 지지도 |

경제 전망 - 경기(景氣), 살림살이, 국제분쟁 & 집값 전망, 본인 또는 배우자 명의 주택 보유 여부 |
주가지수 전망, 주식 투자 여부(1990년 이후 추이)

조사 개요

- 조사기간: 2022년 9월 20~22일
- 표본추출: 무선전화 RDD 표본 프레임에서 무작위 추출(유선전화 RDD 10% 포함)
- 응답방식: 전화조사원 인터뷰
- 조사대상: 전국 만 18세 이상 1,000명
- 표본오차: $\pm 3.1\%$ 포인트(95% 신뢰수준) - 주요 지표 표준오차·신뢰구간·상대표준오차 제시
- 응답률: 10.4%(총 통화 9,627명 중 1,000명 응답 완료)
- 의뢰처: 한국갤럽 자체 조사

갤럽리포트 G20220923

한국갤럽 데일리 오피니언 독자 여러분, 안녕하십니까?

1974년 문을 연 저희 연구소가 지금까지 얻은 명성은
조사에 협조해주시고 관심 있게 봐 주신 분들 덕분입니다.

그에 보답하는 마음에서 1970년대부터 자체 조사 결과로 단행본을
펴냈고, 1990년대에는 조사 전문 데이터베이스를 구축했습니다.
2012년부터는 자체 조사를 정례화해 매주 새로운 결과를 공개하여
누구나 무료로 활용할 수 있도록 했습니다.

여론조사의 홍수 속에 '정확한 자' 하나를 제공하고자 시작한
저희 노력이 여론의 흐름을 읽으시는 데 도움되기를 바랍니다.
한국갤럽에 몸 담고 있는 한 사람, 한 사람은 공정하고 신뢰받는
조사회사로서 사명을 다하기 위해 계속 노력하겠습니다.

한국갤럽 데일리 오피니언은

조사원이 직접 묻고 응답 받는 인터뷰 방식으로 진행합니다.

전국 유권자 대표성을 최대한 확보하고자 무작위발생(RDD: Random Digit Dialing)한 무선전화 번호를 기본 표본추출틀로 합니다.
단, 무선전화만으로는 접근하기 어려운 여성, 고연령대 일부는 무작위발생한 유선전화 조사로 보완합니다(반영 비율 10% 이내).

여론조사 바로보기

자주 물으시는 질문과 답글, 여론조사에 대한 이해를 돕는 한국갤럽 홈페이지 게시물 링크입니다. 클릭하면 연결됩니다.

→ [데일리 오피니언 표본설계: 모집단 정의부터 모수추정까지](#)

→ [전화조사 골백, 폭넓은 여론 수렴을 위한 필수 절차입니다: 콜 차수별 응답자 프로파일·정치적 성향 분석](#)

→ [정치 고관심층 위주 조사는 전체 여론을 왜곡합니다: 정치 관심도와 여론조사](#)

→ [알고 보면 들쭉날쭉하지 않습니다: 차기 정치지도자 선호도 질문 방식과 조사방법 간 차이](#)

→ [유·무선전화 표본 혼합 비율에 따른 여론조사 결과 차이](#)

→ [무선전화 RDD, 가상번호, 알뜰폰: 선거여론조사 관점에서 알뜰폰 가입자와 비가입자 간 성향 차이 분석](#)

NEW → [교육수준·생활수준과 정치적 태도: 저학력·저소득층이 더 보수적인가?](#)

→ [조사방법이 다르면 결과도 다릅니다: 같은 시기 상반된 조사 결과가 나오는 이유](#)

→ [표본오차보다 훨씬 작은 변동에 의미를 부여하는 행위는 해석이 아니라 허구\(虛構\)입니다](#)

→ [여론조사 결과는 옳고 그름의 잣대가 아니라, 다양한 의견의 중간점이 어디쯤인지 가능하는 이정표 역할을 할 뿐입니다](#)

→ [평소 정당 지지도는 현시점 유권자의 정당에 대한 태도로, 선거 결과에 대한 예측이 아닙니다](#)

→ [오보\(誤報\)에 가까울 만큼 여론조사에 대한 무지\(無知\)를 드러낸 기사가 많습니다: 부끄러운 여론조사 보도](#)

→ [여론조사는 정치 도구가 아니라 확률과 통계에 기반한 과학적 절차입니다: 한계와 오해](#)

→ [한국갤럽 유무선RDD 전화조사, 선거여론조사 관련 학술 논문 다운로드](#)

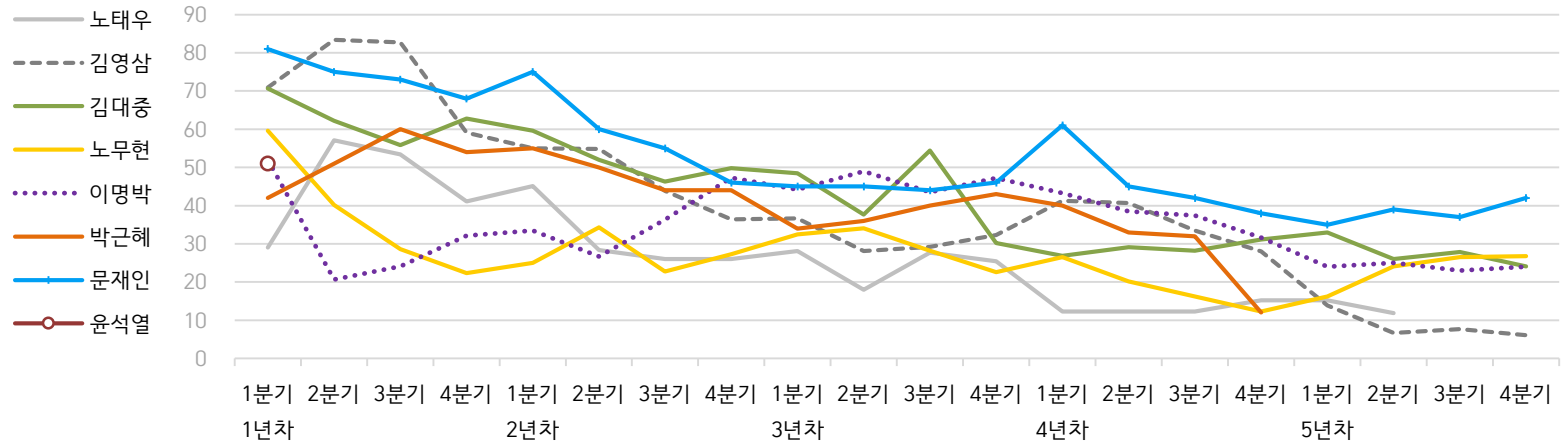
→ [여론조사의 이해와 활용에 관한 다양한 시각을 담은 기사/칼럼/인터뷰](#)

→ [한국갤럽 데일리 오피니언의 시작: 사회적 책임과 중립\(中立\)](#)

→ [The Gallup Legacy at 120 Years: 갤럽 인터내셔널 설립자 조지 갤럽 박사 탄생 120주년을 맞아](#)

한국갤럽 역대 대통령 직무 수행 평가 1988-2022

● 역대 대통령 직무 수행 긍정률 (%)



● 역대 대통령 직무 수행 평가 (%)

대통령	재임	1년차				2년차				3년차				4년차				5년차				
		분기	1분기	2분기	3분기	4분기	1분기	2분기	3분기	4분기	1분기	2분기	3분기	4분기	1분기	2분기	3분기	4분기	1분기	2분기	3분기	4분기
13대 노태우 1988-1993	긍정		29	57	53	41	45	28	26	-	28	18	28	25	12	-	-	15	-	12	-	-
	부정		46	16	25	27	25	41	45	-	40	62	55	54	40	-	-	41	-	56	-	-
14대 김영삼 1993-1998	긍정		71	83	83	59	55	55	44	36	37	28	29	32	41	41	34	28	14	7	8	6
	부정		7	4	6	18	24	21	25	33	34	41	45	39	33	37	40	47	65	74	78	74
15대 김대중 1998-2003	긍정		71	62	56	63	60	52	46	50	49	38	54	30	27	29	28	31	33	26	28	24
	부정		7	11	17	14	16	22	29	24	20	26	18	51	55	52	49	49	41	53	52	56
16대 노무현 2003-2008	긍정		60	40	29	22	25	34	23	27	33	34	28	23	27	20	16	12	16	24	27	27
	부정		19	41	53	62	57	46	60	57	55	53	61	67	63	70	74	79	78	66	64	62
17대 이명박 2008-2013	긍정		52	21	24	32	34	27	36	47	44	49	44	47	43	39	37	32	25	25	23	24
	부정		29	69	65	55	55	55	55	45	45	41	43	41	49	54	55	60	62	58	59	63
18대 박근혜 2013-2017	긍정		42	51	60	54	55	50	44	44	34	36	40	43	40	33	32	12				
	부정		23	23	21	33	34	39	46	45	56	54	51	46	49	53	55	80				
19대 문재인 2017-2022	긍정		81	75	73	68	75	60	55	46	45	45	44	46	61	45	42	38	35	39	37	42
	부정		11	17	19	23	15	30	36	44	45	46	48	46	30	45	48	53	56	53	56	51
20대 윤석열 2022-2027	긍정		50																			
	부정		36																			

질문) 귀하는 ○○○ 대통령이 대통령으로서의 직무를 잘 수행하고 있다고 보십니까, 아니면 잘못 수행하고 있다고 보십니까?

(긍정/부정을 답하지 않은 경우 재질문) 굳이 말씀하신다면, '잘하고 있다'와 '잘못하고 있다' 중 어느 쪽입니까?

- 역대 대통령 평가에는 모두 동일 질문 방식 적용(2점 척도, 재질문 1회). '잘하고 있다' → 긍정, '잘못하고 있다' → 부정 평가 비율

- 1988~2011년은 분기 내 여러 조사 결과의 중위수, 2012년 이후는 한국갤럽 데일리 오피니언 매주 조사의 분기별 평균 기준 제시

- 박근혜 대통령 4년차 4분기 직무 긍정률: 2016년 10월 4주간 평균 24% → 11~12월 6주간 평균 5%. 이후 직무 정치, 2017년 3월 10일 탄핵

- 2013년 18대까지는 2월 취임, 2017년 19대부터 5월 취임. 이후 재임 연차별 1분기는 그해 4~6월, 4분기는 이듬해 1~3월 기준. 한국갤럽 www.gallup.co.kr

주간 응답자 특성표

주요 분석 단위별 표본오차(95% 신뢰수준 기준)와 지역/성/지지정당/직업/생활수준/성향과 연령 분포 구성입니다. 2022년 7월 행정안전부 주민등록인구 기준 8개 권역/성/연령별 셀 가중 결과

- 질문)** - 귀하는 어느 시도에 살고 계십니까? 주소지 기준으로 말씀해 주십시오. (저희가 전화번호를 무작위 추출해 지역을 알지 못합니다.)
- 실례지만, 귀하의 연세는 올해 만으로 어떻게 되십니까?
 - 귀하의 직업은 무엇입니까?
 - 우리 국민들의 생활수준을 상, 중상, 중, 중하, 하의 다섯 단계로 나눈다면 귀댁 생활수준은 어디에 속한다고 생각하십니까?
 - 귀하 본인의 정치적 성향은 다음 중 어디에 해당한다고 생각하십니까? (보기 로테이션 제시) 매우 보수적 / 약간 보수적 / 중도적 / 약간 진보적 / 매우 진보적

응답자 특성표 2022년 9월 4주 (20~22일)	조사완료		가중값 적용 기준		가중값 배율 (B/A)	표본오차 95% 신뢰수준
	사례수 (명) (A)	비율	사례수 (명) (B)	비율		
전체	1,000	100%	1,000	100%	1.00	±3.1%P
지역별						
서울	190	19%	189	19%	0.99	±7.1%P
인천/경기	314	31%	317	32%	1.01	±5.5%P
강원	30	3%	30	3%	1.01	±17.9%P
대전/세종/충청	106	11%	106	11%	1.00	±9.5%P
광주/전라	98	10%	98	10%	1.00	±9.9%P
대구/경북	96	10%	97	10%	1.01	±10.0%P
부산/울산/경남	154	15%	150	15%	0.98	±7.9%P
제주	12	1%	13	1%	1.07	±28.3%P
성별						
남성	512	51%	496	50%	0.97	±4.3%P
여성	488	49%	504	50%	1.03	±4.4%P
연령별						
18~29세	159	16%	170	17%	1.07	±7.8%P
30대	127	13%	150	15%	1.18	±8.7%P
40대	177	18%	184	18%	1.04	±7.4%P
50대	208	21%	196	20%	0.94	±6.8%P
60대	185	19%	165	16%	0.89	±7.2%P
70대 이상	144	14%	136	14%	0.94	±8.2%P

- 표본오차는 조사완료 사례수 기준. 한국갤럽 데일리 오피니언 제512호

- 가중값 적용 기준 사례수는 2022년 7월 행안부 주민등록인구 지역/성/연령비를 따름

응답자 특성표 2022년 9월 4주 (20~22일)	조사완료 사례수 (명)	주민등록인구 기준 가중값 적용 결과						
		가중적용 사례수	연령 분포					
			18~29세	30대	40대	50대	60대	70대+
전체	1,000	1,000	17%	15%	18%	20%	17%	14%
지역별								
서울	190	189	19%	17%	18%	18%	15%	13%
인천/경기	314	317	18%	16%	20%	20%	15%	11%
강원	30	30	-	-	-	-	-	-
대전/세종/충청	106	106	17%	15%	19%	19%	17%	14%
광주/전라	98	98	16%	12%	17%	20%	17%	18%
대구/경북	96	97	15%	13%	17%	20%	18%	16%
부산/울산/경남	154	150	15%	14%	18%	20%	18%	14%
제주	12	13	-	-	-	-	-	-
성별								
남성	512	496	18%	16%	18%	20%	17%	11%
여성	488	504	16%	14%	18%	19%	17%	16%
주요 지지 정당별								
국민의힘	352	340	13%	9%	10%	20%	26%	21%
더불어민주당	336	338	13%	16%	25%	26%	13%	7%
정의당	47	52	18%	26%	20%	15%	10%	10%
무당(無黨)층	261	266	27%	19%	19%	12%	11%	13%
직업별								
농/임/어업	36	34	-	-	-	-	-	-
자영업	166	161	5%	9%	19%	40%	24%	3%
기능노무/서비스	155	154	19%	14%	22%	17%	21%	8%
사무/관리	290	301	17%	29%	29%	20%	5%	0%
전업주부	176	167	-	6%	15%	19%	28%	32%
학생	58	64	98%	2%	-	-	-	-
무직/은퇴/기타	119	119	16%	12%	2%	10%	19%	41%
생활 수준별								
상/중상	173	172	24%	16%	19%	21%	15%	4%
중	450	456	19%	19%	17%	20%	17%	9%
중하	232	232	13%	15%	23%	24%	14%	12%
하	126	121	4%	2%	11%	12%	26%	45%
성향별								
보수	311	304	16%	12%	13%	19%	22%	17%
중도	298	308	18%	21%	19%	22%	15%	5%
진보	259	262	18%	14%	26%	24%	11%	8%
모름/응답거절	132	127	14%	10%	12%	7%	18%	39%
평소 정치에 관심이								
많이 있다	231	222	3%	10%	24%	27%	22%	14%
약간 있다	452	454	16%	17%	18%	20%	15%	13%
별로 없다	226	233	27%	16%	13%	15%	16%	12%
전혀 없다/모름	91	91	29%	17%	15%	8%	13%	19%

- 50사례 미만은 수치 제시하지 않음. 한국갤럽 데일리 오피니언 제512호 www.gallup.co.kr

조사완료 응답자 특성표

2022년 9월 4주 (20~22일)		조사완료 사례수 (명)			가중적용 기준 사례수 (명)		
		계	남성	여성	계	남성	여성
전국	합계	1,000	512	488	1,000	496	504
	18~29세	159	91	68	170	89	81
	30대	127	71	56	150	78	73
	40대	177	99	78	184	93	91
	50대	208	105	103	196	99	97
	60대	185	86	99	165	81	84
	70대 이상	144	60	84	136	56	80
서울	소계	190	95	95	189	91	98
	18~29세	33	20	13	36	17	18
	30대	27	18	9	32	16	16
	40대	36	16	20	33	16	17
	50대	37	18	19	34	17	17
	60대	31	13	18	29	14	15
	70대 이상	26	10	16	24	10	14
인천/경기	소계	314	164	150	317	159	158
	18~29세	53	30	23	56	29	27
	30대	41	22	19	52	27	25
	40대	65	37	28	63	32	31
	50대	67	35	32	63	32	31
	60대	54	27	27	48	24	24
	70대 이상	34	13	21	35	15	20
강원	소계	30	15	15	30	15	15
	18~29세	4	3	1	5	3	2
	30대	3	1	2	4	2	2
	40대	2		2	5	3	2
	50대	7	4	3	6	3	3
	60대	8	4	4	6	3	3
	70대 이상	6	3	3	5	2	3
대전/세종/충청	소계	106	54	52	106	54	53
	18~29세	17	9	8	18	9	8
	30대	14	7	7	16	8	7
	40대	19	12	7	20	10	10
	50대	22	11	11	20	11	10
	60대	20	9	11	18	9	9
	70대 이상	14	6	8	15	6	9

(오른쪽 표로 이어짐)

(왼쪽 표에서 이어짐)		조사완료 사례수 (명)			가중적용 기준 사례수 (명)		
		계	남성	여성	계	남성	여성
광주/전라	소계	98	50	48	98	48	49
	18~29세	16	9	7	16	8	7
	30대	12	6	6	12	6	6
	40대	13	8	5	17	9	8
	50대	20	10	10	19	10	9
	60대	18	8	10	17	8	8
	70대 이상	19	9	10	17	7	10
대구/경북	소계	96	52	44	97	48	49
	18~29세	12	8	4	15	8	7
	30대	8	6	2	13	7	6
	40대	15	10	5	17	9	8
	50대	23	11	12	20	10	10
	60대	21	10	11	18	9	9
	70대 이상	17	7	10	16	6	9
부산/울산/경남	소계	154	77	77	150	75	76
	18~29세	23	12	11	23	13	11
	30대	20	10	10	21	11	10
	40대	26	16	10	27	14	13
	50대	31	16	15	30	15	15
	60대	30	13	17	27	13	14
	70대 이상	24	10	14	22	9	13
제주	소계	12	5	7	13	6	6
	18~29세	1		1	2	1	1
	30대	2	1	1	2	1	1
	40대	1		1	3	1	1
	50대	1		1	3	1	1
	60대	3	2	1	2	1	1
	70대 이상	4	2	2	2	1	1

중앙선거여론조사심의위원회 선거여론조사기준에 따라 지역(8개 권역)/성/연령별 조사완료 사례수와 가중값 적용 기준 사례수를 함께 제시합니다.

각 사례수 합계나 소계는 최대 ±2까지 차이가 날 수 있습니다.

1,000명을 권역(8)*성(2)*연령대(6)=96개 셀별 할당 시

소수점 아래 반올림이 발생하기 때문입니다.

이는 조사 결과 해석에는 어떤 영향도 주지 않는 자연스럽고 불가피한 현상입니다.

가중값 적용 기준 사례수는 2022년 7월 말 행안부 주민등록인구 기반입니다.

한국갤럽 데일리 오피니언은

유·무선전화 RDD 번호를 단순확률추출해 조사하고

전국 유권자를 대표할 수 있도록 지역, 성, 연령대 등 세부 특성 층별로

사후층화 가중을 적용하여 모집단 특성인 모수를 추정합니다.

→ [데일리 오피니언 표본설계: 모집단 정의부터 모수추정까지](#)

주요 조사 결과(대통령 직무 수행 평가, 정당 지지도)에 대한

모수 추정치의 신뢰 범위와 정도를 나타내는 95% 신뢰구간과 상대표준오차를

고려하여 해석하시길 바랍니다.

95% 신뢰구간

모수가 이 구간 안에 있을 확률이 95%라는 의미입니다.

이 구간 안에서의 수치 변동은 실제 변화인지 오차인지 단정할 수 없습니다.

상대표준오차

통계 신뢰성 지표로, 수치가 작을수록 더 신뢰할 수 있습니다.

(참고) 캐나다 통계청 표본조사 상대표준오차 기준

- 0.0 ~ 4.9%: 매우 우수(Excellent)

- 5.0 ~ 9.9%: 우수(Very Good)

- 10.0 ~ 14.9%: 좋음(Good)

- 15.0 ~ 24.9%: 허용 가능(Acceptable)

- 25.0 ~ 34.9%: 주의사항과 함께 사용 가능(Use with caution)

- 35.0% 이상: 공표 시 신뢰 불가(Too unreliable to publish)

출처: Butcher, B. & Elliot, D. (1986)

<표본오차 매뉴얼: A sampling errors manual>(통계청 표본관리과 역). p.8.

● 대통령 직무 수행 평가 표준오차, 신뢰구간, 상대표준오차

2022년 9월 4주 (20~22일)	조사완료 사례수 (명)	대통령 직무 수행 평가	추정치	표준 오차	95% 신뢰구간		상대 표준오차
					하한	상한	
전체	1,000	잘하고 있다 잘못하고 있다	28% 61%	1.4% 1.5%	26% 58%	31% 64%	4.8% 2.4%
지역별 서울	190	잘하고 있다 잘못하고 있다	27% 62%	3.0% 3.2%	21% 56%	33% 68%	11.4% 5.2%
인천/경기	314	잘하고 있다 잘못하고 있다	27% 64%	2.4% 2.5%	22% 59%	32% 68%	9.0% 4.0%
강원	30	잘하고 있다 잘못하고 있다		9.1% 9.6%			24.5% 17.9%
대전/세종/충청	106	잘하고 있다 잘못하고 있다	33% 54%	4.3% 4.6%	25% 45%	42% 63%	13.3% 8.5%
광주/전라	98	잘하고 있다 잘못하고 있다	10% 75%	2.8% 4.1%	5% 66%	17% 82%	28.7% 5.5%
대구/경북	96	잘하고 있다 잘못하고 있다	41% 52%	5.1% 5.2%	32% 41%	51% 62%	12.3% 10.1%
부산/울산/경남	154	잘하고 있다 잘못하고 있다	33% 58%	3.6% 3.7%	27% 50%	41% 65%	10.8% 6.4%
제주	12	잘하고 있다 잘못하고 있다		17.0% 17.8%			53.3% 33.1%
성별 남성	512	잘하고 있다 잘못하고 있다	28% 62%	1.9% 2.0%	25% 58%	32% 66%	6.7% 3.3%
여성	488	잘하고 있다 잘못하고 있다	29% 60%	2.0% 2.1%	25% 55%	33% 64%	6.8% 3.5%
연령별 18~29세	159	잘하고 있다 잘못하고 있다	22% 63%	3.3% 3.9%	16% 55%	30% 70%	14.9% 6.3%
30대	127	잘하고 있다 잘못하고 있다	14% 75%	3.1% 3.7%	9% 67%	22% 82%	21.5% 5.0%
40대	177	잘하고 있다 잘못하고 있다	15% 80%	2.8% 3.0%	11% 74%	22% 86%	18.1% 3.8%
50대	208	잘하고 있다 잘못하고 있다	30% 65%	3.1% 3.2%	25% 59%	37% 71%	10.2% 4.9%
60대	185	잘하고 있다 잘못하고 있다	44% 45%	3.6% 3.5%	37% 38%	51% 52%	8.3% 7.8%
70대 이상	144	잘하고 있다 잘못하고 있다	48% 30%	4.1% 3.9%	40% 23%	56% 39%	8.6% 12.9%

- 50사례 미만은 추정치 제시하지 않음. 한국갤럽 데일리 오피니언 제512호 www.gallup.co.kr

● 주요 정당 지지도 표준오차, 신뢰구간, 상대표준오차 (1/2)

2022년 9월 4주 (20~22일)	조사완료 사례수 (명)	지지 정당	추정치	표준 오차	95% 신뢰구간		상대 표준오차
					하한	상한	
전체	1,000	국민의힘	34%	1.4%	31%	37%	4.1%
		더불어민주당	34%	1.4%	31%	37%	4.3%
		정의당	5%	0.8%	4%	7%	15.0%
		무당(無黨)층	27%	1.4%	24%	29%	5.4%
지역별 서울	190	국민의힘	34%	3.2%	28%	40%	9.5%
		더불어민주당	30%	3.4%	24%	37%	11.2%
		정의당	5%	1.8%	3%	10%	33.3%
		무당층	30%	3.5%	24%	37%	11.6%
인천/경기	314	국민의힘	32%	2.4%	27%	37%	7.6%
		더불어민주당	41%	2.7%	36%	46%	6.6%
		정의당	3%	1.0%	2%	6%	30.8%
		무당층	24%	2.4%	19%	29%	10.1%
강원	30	국민의힘		10.0%			18.8%
		더불어민주당		9.8%			28.6%
		정의당		4.6%			98.8%
		무당층		4.7%			58.2%
대전/세종/충청	106	국민의힘	39%	4.4%	31%	48%	11.2%
		더불어민주당	29%	4.4%	22%	39%	14.9%
		정의당	3%	1.6%	1%	8%	54.3%
		무당층	29%	4.5%	21%	38%	15.7%
광주/전라	98	국민의힘	10%	2.9%	5%	17%	30.0%
		더불어민주당	56%	5.2%	46%	66%	9.3%
		정의당	10%	3.0%	5%	17%	31.2%
		무당층	25%	4.5%	17%	35%	17.9%
대구/경북	96	국민의힘	49%	5.1%	39%	59%	10.3%
		더불어민주당	16%	3.8%	10%	25%	23.1%
		정의당	7%	3.7%	2%	19%	56.2%
		무당층	27%	5.5%	17%	39%	20.6%
부산/울산/경남	154	국민의힘	35%	3.6%	29%	43%	10.2%
		더불어민주당	25%	3.3%	19%	32%	13.3%
		정의당	6%	2.0%	3%	11%	32.6%
		무당층	33%	3.6%	26%	40%	11.1%
제주	12	국민의힘		17.9%			35.6%
		더불어민주당		10.9%			65.2%
		정의당		14.8%			93.8%
		무당층		10.3%			59.4%

- 50사례 미만은 추정치 제시하지 않음. 한국갤럽 데일리 오피니언 제512호 www.gallup.co.kr

● 주요 정당 지지도 표준오차, 신뢰구간, 상대표준오차 (2/2)

2022년 9월 4주 (20~22일)	조사완료 사례수 (명)	지지 정당	추정치	표준 오차	95% 신뢰구간		상대 표준오차
					하한	상한	
성별 남성	512	국민의힘	36%	2.1%	32%	40%	5.7%
		더불어민주당	32%	2.0%	29%	37%	6.2%
		정의당	5%	1.0%	3%	7%	21.0%
		무당층	26%	2.0%	22%	30%	7.5%
여성	488	국민의힘	32%	1.9%	28%	36%	5.9%
		더불어민주당	35%	2.1%	31%	39%	5.9%
		정의당	6%	1.2%	4%	9%	21.1%
		무당층	27%	2.1%	23%	31%	7.7%
연령별 18~29세	159	국민의힘	26%	3.4%	19%	33%	13.3%
		더불어민주당	27%	3.4%	20%	34%	12.6%
		정의당	5%	1.9%	3%	11%	34.5%
		무당층	42%	4.0%	35%	50%	9.4%
30대	127	국민의힘	21%	3.5%	15%	29%	16.3%
		더불어민주당	35%	4.2%	27%	43%	12.0%
		정의당	9%	3.2%	5%	18%	34.7%
		무당층	34%	4.6%	25%	43%	13.7%
40대	177	국민의힘	18%	2.8%	13%	24%	15.6%
		더불어민주당	47%	3.8%	40%	55%	8.0%
		정의당	6%	1.8%	3%	11%	30.7%
		무당층	28%	3.5%	22%	35%	12.6%
50대	208	국민의힘	35%	3.3%	29%	42%	9.3%
		더불어민주당	44%	3.4%	38%	51%	7.6%
		정의당	4%	1.4%	2%	8%	35.0%
		무당층	16%	2.5%	12%	22%	15.8%
60대	185	국민의힘	54%	3.5%	47%	61%	6.6%
		더불어민주당	26%	3.2%	20%	32%	12.4%
		정의당	3%	1.3%	1%	7%	41.0%
		무당층	17%	2.8%	12%	23%	16.9%
70대 이상	144	국민의힘	53%	3.9%	45%	61%	7.4%
		더불어민주당	18%	3.2%	13%	25%	17.7%
		정의당	4%	1.6%	2%	8%	40.5%
		무당층	25%	3.6%	18%	33%	14.7%

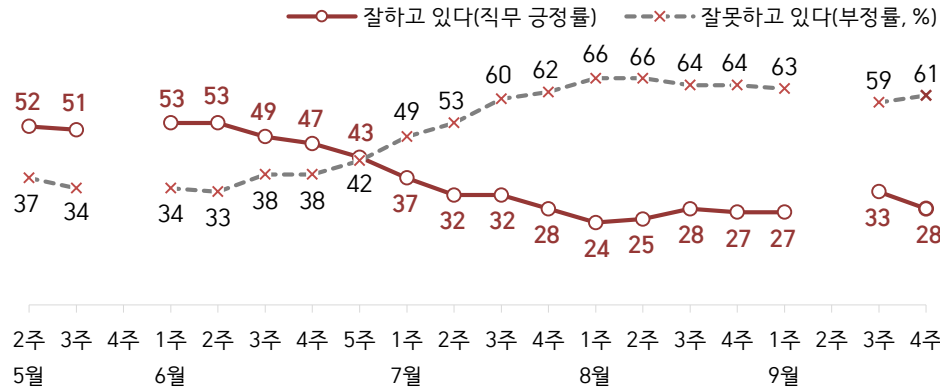
- 한국갤럽 데일리 오피니언 제512호 www.gallup.co.kr

대통령 직무 수행 평가, 정당 지지도: 최근 20주 지표 추이

매주 화~목 조사 | 무선전화 RDD 조사(유선전화 RDD 보완) | 매주 유효표본 약 1,000명 | 표본오차 ±3.1%포인트(95% 신뢰수준)

질문) 귀하는 윤석열 대통령이 대통령으로서의 직무를 잘 수행하고 있다고 보십니까, 아니면 잘못 수행하고 있다고 보십니까? (긍정/부정을 답하지 않은 경우 재질문) 굳이 말씀하신다면, '잘하고 있다'와 '잘못하고 있다' 중 어느 쪽입니까?

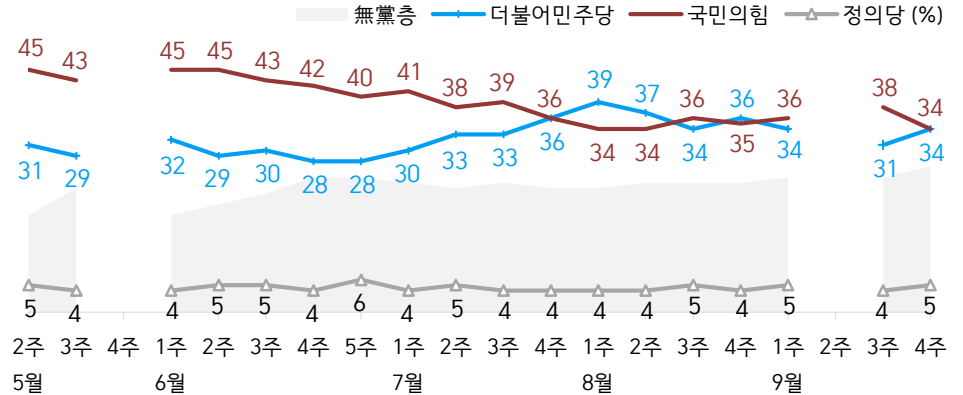
● 대통령 직무 수행 평가: 2022년, 최근 20주



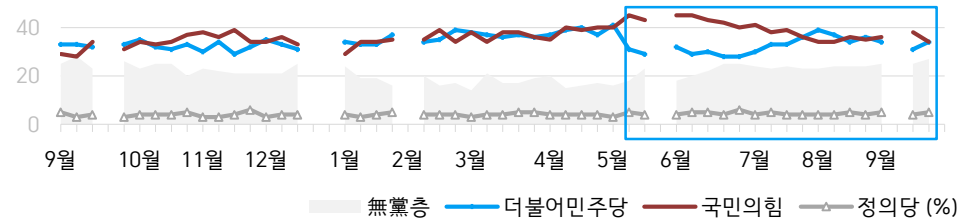
- 2022년 3월 9일 당선, 5월 10일 취임. 5월 4주(지방선거 직전), 9월 2주(추석) 조사 생
- 매주 전국 유권자 약 1,000명 전화조사. 한국갤럽 데일리 오피니언 제512호 www.gallup.co.kr

질문) 귀하는 다음 중 어느 정당 또는 단체를 지지하십니까? 보기를 순환하여 불러드리겠습니다. ('모름/없음'인 경우 재질문) 그럼, 본인 성향은 어느 정당/단체에 조금이라도 더 가깝습니까?
- 원내 2인 이상 정당 기준 보기 제시

● 정당 지지도: 2022년, 최근 20주



● 주요 정당 지지도 2021-2022

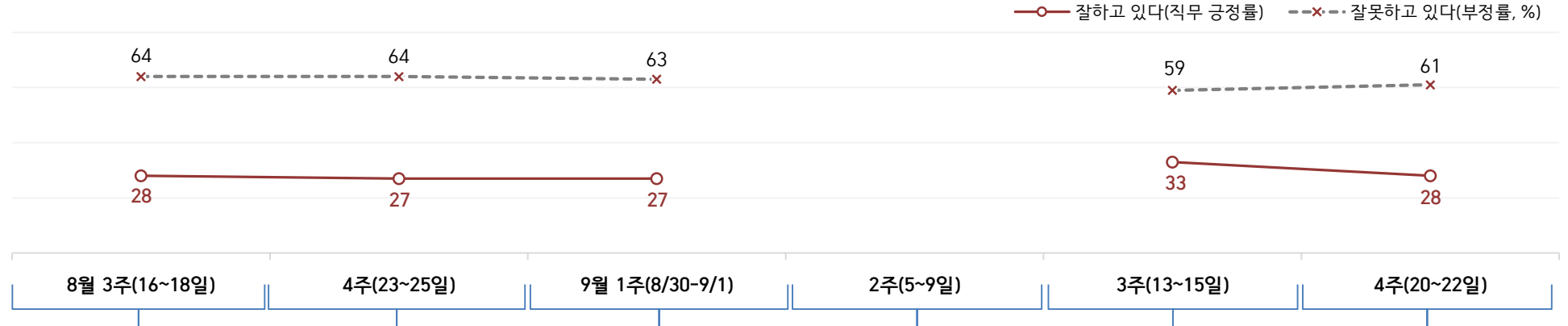


- 무당(無黨)층='현재 지지하는 정당 없음/모름/응답거절'
- 2021년 12월 4~5주(연말), 2022년 2월 1주(설), 5월 4주(지방선거 직전), 9월 2주(추석) 조사 생
- 매주 전국 유권자 약 1,000명 전화조사. 한국갤럽 데일리 오피니언 제512호 www.gallup.co.kr

최근 6주간 대통령 직무 수행 평가와 주요 정치 이슈

질문) 귀하는 윤석열 대통령이 대통령으로서의 직무를 잘 수행하고 있다고 보십니까, 혹은 잘못 수행하고 있다고 보십니까?
(긍정/부정을 답하지 않은 경우 재질문) 굳이 말씀하신다면, '잘하고 있다'와 '잘못하고 있다' 중 어느 쪽입니까?

● 대통령 직무 수행 평가: 2022년, 최근 6주



8월 3주(16~18일)	4주(23~25일)	9월 1주(8/30-9/1)	2주(5~9일)	3주(13~15일)	4주(20~22일)
15 尹 광복절 경축사, '北 비핵화 전제 담대한 구상', 김대중-오부치 공동선언 계승 - 강훈식 후보 사퇴 / 민주당 전국 순회경선 계속 16 국토부, 5년간 전국 270만 호 주택공급대책 발표 17 尹 취임 100일 기자회견 '국민의 뜻 경청' 18 국민의힘 비대위 첫 회의, 대국민 사과 - 금융위, 새출발기금 프로그램 재구조정 기준 강화 19 北, 尹 대북 제안 맹비난 - 광복회 김원웅 비리 의혹 추가 * 대표직 해임 이준석, 법적 대응 * 민주당 비대위, '이재명 탄탄' 당헌 개정 논란 * 대통령실 직제 개편 착수 * 빌 게이츠 방한	22 文 사저 경호 강화 - 은행별 예대금리차 비교 공시 23 '법카 의혹' 김혜경 경찰 출석 / 이재명 사죄, 혐의는 부인 - 이준석 자필 탄원서 공개 24 김용민 등 '김건희 특검법' 발의 - 대통령실, 尹 일정 유출 사과 - 한중 수교 30주년 - 통계청, 2021 합계출산율 0.81명 25 기준금리 인상(2.25→2.5%) - 민주, 당헌 개정 수정안 의결 26 법원, '주호영 비대위' 직무 정지 * 민주당 전당대회 임박 * 법무부 '검수원복' 시행령 공방 * 원·달러 환율 연고점 경신 * 청와대 패션 화보 논란	27 여당, 새 비대위 구성 추진 28 민주당 전당대회, 이재명 대표 등 신임 지도부 선출 29 정부, 2027년 대통령 제2집무실 세종 설치안 발표 - 이준석, '비대위 무효' 추가 가처분 신청 30 내년도 예산안(639조) 제출 31 '외환은행 매각' 소송, 론스타에 2,800억 원 배상 판결 - 尹 부산 신항 방문 - 추석 고속도로 통행료 면제 1 정기국회 개회 / 여야, 중부세 완화 일부 합의 - 검찰, '백현동 의혹' 이재명 출석 요구 * 대통령실 이전 비용, '순방 시 김건희 목걸이 출처' 논란	3 입국 전 PCR 검사 폐지 4 정의당 당원 총투표에서 '비례의원 총사퇴 권고' 부결 5 전국 태풍 한남노 영향권, 포항·경주 피해 집중 8 민주당 '김건희 특검법' 발의 - 국민의힘 새 비대위원장 정진석 임명안 의결 이재명 불구속 기소 - 英 엘리자베스 2세 여왕 별세 9 北, 핵무력 정책 법제화 * 9/9-12 추석 연휴	12 대통령실 조직 개편 마무리 - 오징어게임, 비영어 드라마 최초 에미상 수상(6개 부문) 13 국무조정실, 신재생에너지 정부 기금 부실 집행 적발 14 포스코, '침수 설비 연내 복구' - 경찰, '성남FC 후원금 의혹' 이재명 기소 의견 송치 15 연 3%대 안심전환대출 접수 시작 - 범야권, 노조 파업 손해배상 청구 제한 '노란봉투법' 발의 16 尹, 영빈관 신축 계획 철회 17 정의당, 재창당 결의안 채택 * 성주 사드 기지 갈등 고조	19 국회 첫 대정부질문 시작 - 국민의힘 원내대표 주호영 선출 - 尹, 영국 여왕 장례식 참석 / 조문 취소 논란 - 경남도, 부울경 특별연합 탈퇴 20 경찰, '성접대 수수 의혹' 이준석 공소시효 만료 불송치 결정 21 尹, 미국 방문·유엔총회 기조연설 - 세종 외 비수도권 전역 부동산 규제 완화 22 미국 기준금리 3.25% (3연속 0.75%p 인상) - 원·달러 환율 1,400원대 - 尹, 비속어 발언 논란 - 4분기 전기요금 발표 연기 - 민주당, 법인세·중부세 완화 반대 당론 채택 * 중국·인도, 러시아 지지 철회 / 국제 에너지 가격 하락세

대통령 직무 수행 평가

● 대통령 직무 수행 평가: 최근 6개월

2022년	조사완료 사례수 (명)	대통령 직무 수행 평가			
		잘하고 있다	잘못하고 있다	어느 쪽도 아니다	모름/ 응답거절
제19대 문재인 대통령					
3월 4주(22-24)	1,000	44%	51%	2%	3%
3월 5주(29-31)	1,001	42%	49%	3%	6%
4월 1주(05-07)	1,004	44%	49%	3%	5%
4월 2주(12-14)	1,003	43%	51%	2%	4%
4월 3주(19-21)	1,000	44%	50%	2%	4%
4월 4주(26-28)	1,003	45%	49%	3%	3%
5월 1주(03-04)	1,000	45%	51%	2%	3%
제20대 윤석열 대통령					
5월 2주(10-12)	1,000	52%	37%	2%	10%
5월 3주(17-19)	1,000	51%	34%	3%	12%
5월 4주(23-27)	지방선거 직전 주				
6월 1주(02)	1,001	53%	34%	2%	11%
6월 2주(07-09)	1,000	53%	33%	2%	12%
6월 3주(14-16)	1,000	49%	38%	3%	11%
6월 4주(21-23)	1,000	47%	38%	3%	12%
6월 5주(28-30)	1,000	43%	42%	3%	12%
7월 1주(05-07)	1,000	37%	49%	3%	11%
7월 2주(12-14)	1,003	32%	53%	5%	10%
7월 3주(19-21)	1,000	32%	60%	2%	7%
7월 4주(26-28)	1,000	28%	62%	3%	8%
8월 1주(02-04)	1,001	24%	66%	2%	8%
8월 2주(09-11)	1,000	25%	66%	2%	6%
8월 3주(16-18)	1,000	28%	64%	2%	6%
8월 4주(23-25)	1,001	27%	64%	3%	7%
9월 1주(8/30-9/1)	1,000	27%	63%	2%	8%
9월 2주(05-09)	추석 기간				
9월 3주(13-15)	1,000	33%	59%	3%	5%
9월 4주(20-22)	1,000	28%	61%	3%	8%

- 6월 1주는 제8회 지방선거 익일

- 한국갤럽 데일리 오피니언 제512호 www.gallup.co.kr

질문) 귀하는 윤석열 대통령이 대통령으로서의 직무를 잘 수행하고 있다고 보십니까, 아니면 잘못 수행하고 있다고 보십니까? (긍정/부정을 답하지 않은 경우 재질문) 굳이 말씀하신다면, '잘하고 있다'와 '잘못하고 있다' 중 어느 쪽입니까?

2022년 9월 4주 (20~22일)	조사완료 사례수 (명)	가중적용 사례수 (명)	대통령 직무 수행 평가			
			잘하고 있다	잘못하고 있다	어느 쪽도 아니다	모름/ 응답거절
전체	1,000	1,000	28%	61%	3%	8%
지역별						
서울	190	189	27%	62%	3%	8%
인천/경기	314	317	27%	64%	4%	6%
강원	30	30	-	-	-	-
대전/세종/충청	106	106	33%	54%	4%	9%
광주/전라	98	98	10%	75%		16%
대구/경북	96	97	41%	52%	3%	5%
부산/울산/경남	154	150	33%	58%	2%	7%
제주	12	13	-	-	-	-
성별						
남성	512	496	28%	62%	3%	7%
여성	488	504	29%	60%	3%	8%
연령별						
18~29세	159	168	22%	63%	2%	13%
30대	127	151	14%	75%	1%	9%
40대	177	180	15%	80%	2%	3%
50대	208	197	30%	65%	2%	3%
60대	185	167	44%	45%	5%	7%
70대 이상	144	136	48%	30%	7%	14%
주요 지지 정당별						
국민의힘	352	340	61%	27%	6%	6%
더불어민주당	336	338	6%	89%	1%	5%
정의당	47	52	12%	86%		2%
무당(無黨)층	261	266	19%	63%	3%	15%
직업별						
농/임/어업	36	34	-	-	-	-
자영업	166	161	33%	59%	2%	6%
기능노무/서비스	155	154	29%	61%	4%	7%
사무/관리	290	301	16%	75%	2%	7%
전업주부	176	167	42%	45%	7%	6%
학생	58	64	28%	61%		11%
무직/은퇴/기타	119	119	34%	55%	2%	9%
생활 수준별						
상/중상	173	172	30%	64%	3%	3%
중	450	456	28%	62%	2%	7%
중하	232	232	25%	66%	2%	8%
하	126	121	34%	45%	7%	14%
성향별						
보수	311	304	53%	39%	4%	5%
중도	298	308	20%	71%	3%	6%
진보	259	262	11%	85%	1%	3%
모름/응답거절	132	127	26%	39%	6%	28%
평소 관심이						
많이 있다	231	222	37%	60%	2%	0%
약간 있다	452	454	28%	64%	3%	5%
별로 없다	226	233	24%	64%	3%	9%
전혀 없다/모름	91	91	23%	39%	3%	35%

- 소수점 아래 반올림 때문에 백분율 합계는 ±1 차이 발생 가능하며, 이는 오류가 아님

- 50사례 미만은 수치 제시하지 않음. 한국갤럽 데일리 오피니언 제512호 www.gallup.co.kr

대통령 직무 수행 평가 이유

질문) 어떤 점에서 [잘하고/잘못하고 있다고] 생각하시는지 한 가지만 구체적으로 말씀해 주십시오. (자유응답)

대통령 직무 수행 긍정 평가 이유 2022년 9월 20~22일 (긍정 평가자 285명)		대통령 직무 수행 부정 평가 이유 9월 20~22일 (부정 평가자 609명)	
열심히 한다/최선을 다한다	9%	경험·자질 부족/무능함 (+3)	12%
국방/안보 (+4)	7%	경제·민생 살피지 않음	10%
전반적으로 잘한다	6%	인사(人事) (-3)	8%
외교	6%	전반적으로 잘못한다	8%
전 정권 극복	5%	외교 (+3)	7%
결단력/추진력/뚝심	5%	대통령 집무실 이전/영빈관 (+5)	6%
공정/정의/원칙	4%	소통 미흡 (+3)	5%
주관/소신	4%	독단적/일방적	4%
진실함/솔직함/거짓없음	4%	김건희 여사 행보	3%
경제/민생 (-6)	3%	공정하지 않음	3%
서민 정책/복지	3%	국고·재정 낭비	2%
변화/쇄신	3%	서민 정책/복지	2%
국민을 위함	2%	여당 내부 갈등	2%
소통	2%	직무 태도	2%
부동산 정책	2%	정책 비전 부족	2%
기대감	2%	전 정부와 마찰/전 정부 탓	2%
신뢰감/책임	1%	주관·소신 부족/주변에 휘둘림	1%
유능함/합리적	1%	공약 실천 미흡	1%
공약 실천	1%	진실하지 않음/신뢰 부족	1%
재난 대응	1%	신중함 부족/성급함	1%
대통령 집무실 이전	1%	통합·협치 부족	1%
국가 유공자 예우	1%	재난 대응	1%
원전 정책	1%	기타	5%
세세함/꼼꼼함/여러가지 검토	1%	모름/응답거절	12%
기타	4%		
모름/응답거절	21%		

- 지난주 대비 ±3%포인트 이상 증감 항목에만 (+/-) 표시. 한국갤럽 데일리 오피니언 제512호

● 정당 지지도: 최근 6개월

2022년	조사완료 사례수 (명)	정당 지지도 (현재 지지하는 정당)					국민의당
		국민의힘	더불어 민주당	정의당	기타	무당층 無黨層	
3월 4주(22-24)	1,000	38%	37%	5%	0%	17%	4%
3월 5주(29-31)	1,001	36%	36%	5%	1%	19%	4%
4월 1주(05-07)	1,004	35%	37%	4%	1%	20%	3%
4월 2주(12-14)	1,003	40%	39%	4%	0%	15%	2%
4월 3주(19-21)	1,000	39%	40%	4%	1%	16%	
4월 4주(26-28)	1,003	40%	37%	4%	2%	17%	
5월 1주(03-04)	1,000	40%	41%	3%	1%	16%	
5월 2주(10-12)	1,000	45%	31%	5%	0%	18%	
5월 3주(17-19)	1,000	43%	29%	4%	1%	23%	
5월 4주(23-27)	지방선거 직전 주						
6월 1주(02)	1,001	45%	32%	4%	1%	18%	
6월 2주(07-09)	1,000	45%	29%	5%	1%	20%	
6월 3주(14-16)	1,000	43%	30%	5%	0%	22%	
6월 4주(21-23)	1,000	42%	28%	4%	1%	25%	
6월 5주(28-30)	1,000	40%	28%	6%	1%	25%	
7월 1주(05-07)	1,000	41%	30%	4%	1%	24%	
7월 2주(12-14)	1,003	38%	33%	5%	0%	23%	
7월 3주(19-21)	1,000	39%	33%	4%	0%	24%	
7월 4주(26-28)	1,000	36%	36%	4%	1%	23%	
8월 1주(02-04)	1,001	34%	39%	4%	0%	23%	
8월 2주(09-11)	1,000	34%	37%	4%	0%	24%	
8월 3주(16-18)	1,000	36%	34%	5%	1%	24%	
8월 4주(23-25)	1,001	35%	36%	4%	1%	24%	
9월 1주(8/30-9/1)	1,000	36%	34%	5%	0%	25%	
9월 2주(05-08)	추석 기간						
9월 3주(13-15)	1,000	38%	31%	4%	1%	25%	
9월 4주(20-22)	1,000	34%	34%	5%	0%	27%	

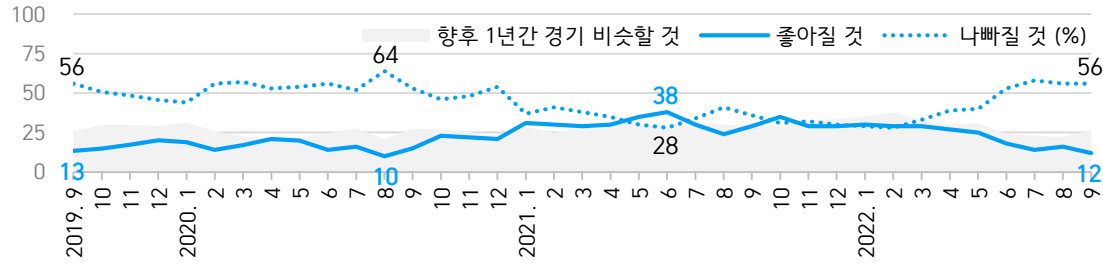
- 2022년 4월 18일 국민의힘·국민의당 공식 합당 선언
- 5월 10일 윤석열 대통령 취임. 6월 1주는 제8회 지방선거 익일
- 한국갤럽 데일리 오피니언 제512호 www.gallup.co.kr

질문) 귀하는 다음 중 어느 정당을 지지하십니까? 보기를 순환하여 불러드리겠습니다.
 ('모름/없음'인 경우 재질문) 그럼, 본인 성향은 어느 정당에 조금이라도 더 가깝습니까?
 - 국민의힘/더불어민주당/정의당, 그 외 정당(자유응답), 없다

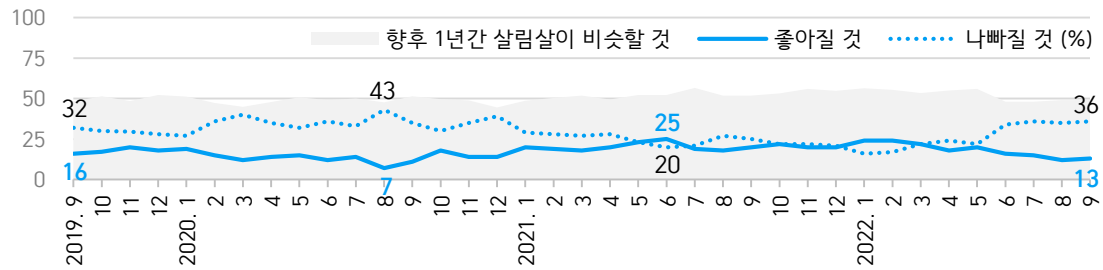
2022년 9월 4주 (20~22일)	조사완료 사례수 (명)	가중적용 사례수 (명)	정당 지지도 (현재 지지하는 정당)					없음	모름 응답 거절
			국민의힘	더불어 민주당	정의당	기타	무당층 無黨層		
전체	1,000	1,000	34%	34%	5%	0%	27%	24%	2%
지역별									
서울	190	189	34%	30%	5%	1%	30%	28%	2%
인천/경기	314	317	32%	41%	3%	0%	24%	22%	1%
강원	30	30	-	-	-	-	-	-	-
대전/세종/충청	106	106	39%	29%	3%	-	29%	25%	4%
광주/전라	98	98	10%	56%	10%	-	25%	24%	1%
대구/경북	96	97	49%	16%	7%	1%	27%	25%	2%
부산/울산/경남	154	150	35%	25%	6%	1%	33%	29%	4%
제주	12	13	-	-	-	-	-	-	-
성별									
남성	512	496	36%	32%	5%	1%	26%	24%	2%
여성	488	504	32%	35%	6%	0%	27%	25%	3%
연령별									
18~29세	159	168	26%	27%	5%	-	42%	39%	3%
30대	127	151	21%	35%	9%	1%	34%	32%	1%
40대	177	180	18%	47%	6%	0%	28%	28%	0%
50대	208	197	35%	44%	4%	0%	16%	15%	1%
60대	185	167	54%	26%	3%	1%	17%	17%	-
70대 이상	144	136	53%	18%	4%	-	25%	17%	8%
직업별									
농/임/어업	36	34	-	-	-	-	-	-	-
자영업	166	161	36%	34%	5%	2%	24%	23%	1%
기능노무/서비스	155	154	32%	33%	5%	1%	30%	28%	2%
사무/관리	290	301	25%	41%	6%	0%	28%	27%	1%
전업주부	176	167	47%	29%	2%	-	22%	18%	5%
학생	58	64	27%	24%	8%	-	41%	37%	4%
무직/은퇴/기타	119	119	39%	31%	9%	-	21%	20%	2%
생활 수준별									
상/중상	173	172	41%	30%	4%	1%	23%	22%	1%
중	450	456	32%	33%	6%	0%	29%	27%	2%
중하	232	232	29%	43%	6%	0%	21%	20%	1%
하	126	121	42%	23%	3%	-	32%	27%	5%
성향별									
보수	311	304	68%	13%	3%	-	16%	16%	1%
중도	298	308	25%	32%	5%	0%	38%	37%	1%
진보	259	262	9%	62%	11%	1%	17%	16%	1%
모름/응답거절	132	127	26%	29%	2%	-	44%	32%	12%
대통령 직무									
긍정 평가자	294	285	73%	7%	2%	0%	18%	17%	1%
부정 평가자	597	609	15%	49%	7%	1%	28%	26%	2%
평소 관심이									
많이 있다	231	222	41%	37%	3%	1%	18%	17%	2%
약간 있다	452	454	35%	38%	7%	0%	19%	18%	1%
별로 없다	226	233	30%	27%	5%	-	38%	36%	3%
전혀 없다/모름	91	91	20%	22%	3%	-	55%	48%	8%

- 50사례 미만은 수치 제시하지 않음. 한국갤럽 데일리 오피니언 제512호 www.gallup.co.kr

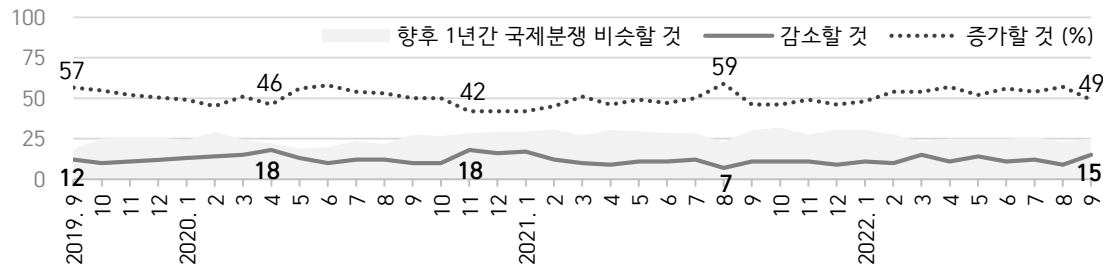
● 경기(국가 경제) 전망: 최근 3년 월별 추이



● 살림살이 전망



● 국제분쟁 증감 전망



- 매월 전국 성인 약 1,000명 전화조사. 각 항목 '비슷하다' 포함 3점 척도. 한국갤럽 데일리 오피니언 제509호

경제 전망: 경기, 살림살이, 국제분쟁 vs 대통령 직무 수행 평가 - 최근 3년 월별 추이

● 향후 1년 경제 전망: 최근 3년 월별 추이

(참고) 대통령 직무 수행 평가

최근 3년	경기(景氣)			살림살이			국제분쟁 증감				대통령 직무 평가			경제 전망 조사 해당 주 기준
	좋아질것 (1)	나빠질것 (2)	Net.S (1)-(2)	좋아질것 (1)	나빠질것 (2)	Net.S (1)-(2)	증가할것 (2)	감소할것 (1)	Net.S (1)-(2)		긍정 (1)	부정 (2)	Net.S (1)-(2)	
2019년 9월	13%	56%	-43	16%	32%	-16	57%	12%	-45		41%	50%	-9	문재인: 9월 4주(24~26일) 10월 5주(29~31일) 11월 4주(26~28일) 12월 3주(17~19일)
10월	15%	51%	-36	17%	30%	-13	55%	10%	-45	← 한은, 기준금리 인하	44%	47%	-3	
11월	17%	49%	-32	20%	30%	-10	52%	11%	-41	← 지소미아 종료 조건부 연기	46%	46%	0	
12월	20%	46%	-26	18%	28%	-10	50%	12%	-38	← 미중 1단계 무역 합의	44%	46%	-2	
2020년 1월	19%	44%	-25	19%	27%	-8	49%	13%	-36		41%	50%	-9	2020년 1월 5주(28~30일) 2월 4주(25~27일) 3월 4주(24~26일) 4월 4주(21~23일) 5월 4주(26~28일) 6월 4주(23~25일) 7월 4주(21~23일) 8월 4주(25~27일) 9월 4주(22~24일) 10월 4주(27~29일) 11월 4주(24~26일) 12월 3주(15~17일)
2월	14%	56%	-42	15%	36%	-21	45%	14%	-31	← 코로나19 위기 심각 단계	42%	51%	-9	
3월	17%	57%	-40	12%	40%	-28	51%	15%	-36	← WHO '팬데믹' 선언	55%	39%	16	
4월	21%	53%	-32	14%	35%	-21	46%	18%	-28	← 21대 국회의원선거	62%	30%	32	
5월	20%	54%	-34	15%	32%	-17	56%	13%	-43	← 긴급재난지원금 지급	65%	25%	40	
6월	14%	56%	-42	12%	36%	-24	58%	10%	-48	← 남북 관계 악화	52%	39%	13	
7월	16%	52%	-36	14%	33%	-19	54%	12%	-42	← 부동산 시장 불안정	45%	48%	-3	
8월	10%	64%	-54	7%	43%	-36	53%	12%	-41	← 수도권 중심 코로나 재확산	47%	43%	4	
9월	15%	53%	-38	11%	35%	-24	50%	10%	-40	← 4차 추경안 처리	44%	48%	-4	
10월	23%	46%	-23	18%	30%	-12	50%	10%	-40	← 거리두기 1단계로 완화	43%	46%	-3	
11월	22%	48%	-26	14%	35%	-21	42%	18%	-24	← 미국 대선 바이든 당선	40%	48%	-8	
12월	21%	54%	-33	14%	39%	-25	42%	16%	-26	← 누적 확진 4만명대, 2.5단계	40%	52%	-12	
2021년 1월	31%	37%	-6	20%	29%	-9	42%	17%	-25	← KOSPI 3,000 돌파	38%	52%	-14	2021년 1월 4주(26~28일) 2월 4주(23~25일) 3월 4주(23, 25일) 4월 5주(27~29일) 5월 4주(25~27일) 6월 4주(22~24일) 7월 5주(27~29일) 8월 4주(24~26일) 9월 5주(28~30일) 10월 4주(26~28일) 11월 4주(23~25일) 12월 3주(14~16일)
2월	30%	41%	-11	19%	28%	-9	45%	12%	-33	← 국내 백신 접종 시작 임박	39%	52%	-13	
3월	29%	38%	-9	18%	27%	-9	51%	10%	-41	← 백신 접종-대상 확대	34%	59%	-25	
4월	30%	35%	-5	20%	28%	-8	46%	9%	-37	← 국가 간 백신 확보 경쟁	29%	60%	-31	
5월	35%	30%	5	23%	23%	0	49%	11%	-38	← 한미정상회담	37%	52%	-15	
6월	38%	28%	10	25%	20%	5	47%	11%	-36	← 국내 백신 접종 가속화	40%	51%	-11	
7월	30%	34%	-4	19%	21%	-2	50%	12%	-38	← 델타 변이, 수도권 4단계	40%	53%	-13	
8월	24%	41%	-17	18%	27%	-9	59%	7%	-52	← 탈레반, 아프간 재점령	38%	54%	-16	
9월	29%	36%	-7	20%	25%	-5	46%	11%	-35	← 성인 1차 접종 90% 상회	38%	54%	-16	
10월	35%	31%	4	22%	22%	0	46%	11%	-35	← 단계적 일상회복 착수	37%	55%	-18	
11월	29%	32%	-3	20%	22%	-2	49%	11%	-38	← 일상회복 시행 후 급증세	37%	55%	-18	
12월	29%	30%	-1	20%	21%	-1	46%	9%	-37	← 거리두기 강화	37%	54%	-17	
2022년 1월	30%	29%	1	24%	16%	8	48%	11%	-37	← 오미크론 변이 대유행	42%	51%	-9	2022년 1월 4주(25~27일) 2월 4주(22~24일) 3월 5주(29~31일) 4월 4주(26~28일) 윤석열: 5월 3주(17~19일) 6월 3주(14~16일) 7월 3주(19~21일) 8월 4주(23~25일) 9월 4주(20~22일)
2월	29%	28%	1	24%	17%	7	54%	10%	-44	← 러시아, 우크라이나 침공	43%	51%	-8	
3월	29%	33%	-4	22%	22%	0	54%	15%	-39	← 제20대 대통령선거 후	42%	49%	-7	
4월	27%	39%	-12	18%	24%	-6	57%	11%	-46	← 마스크 제외 거리두기 해제	45%	49%	-4	
5월	25%	40%	-15	20%	22%	-2	52%	14%	-38	← 윤석열 대통령 취임	51%	34%	17	
6월	18%	53%	-35	16%	34%	-18	56%	11%	-45	← KOSPI 2,500 붕괴	49%	38%	11	
7월	14%	58%	-44	15%	36%	-21	54%	12%	-42	← 고물가, 코로나 재유행	32%	60%	-28	
8월	16%	56%	-40	12%	35%	-23	57%	9%	-48	← 고금리, 교환율 지속	27%	64%	-37	
9월	12%	56%	-44	13%	36%	-23	49%	15%	-34	← 미 금리 3연속 대폭 인상	28%	61%	-33	

- 2017년 9월부터 매월 전국 성인 약 1,000명 전화조사. Net Score: 순(純)지수, 낙관-비관 격차
- 각 항목 전망 '비슷할 것' 포함 3점 척도. 한국갤럽 데일리 오피니언 제512호 www.gallup.co.kr

- Net Score: 순(純)지수, 긍정-부정 격차
- 직무 평가는 긍·부정 2점 척도

질문) 귀하는 앞으로 1년간 **우리나라 경제**가 현재에 비해 다음 중 어떠한 것이라고 보십니까?
- 좋아질 것 / 나빠질 것 / 비슷할 것 (순서 로테이션)

	2022년 9월 4주 (20~22일)	조사완료		향후 1년 경기(景氣) 전망				Net Score (1)-(2)
		사례수 (명)	가중적용 사례수 (명)	좋아질 것 (1)	나빠질 것 (2)	비슷할 것	모름/ 응답거절	
전체	1,000	1,000	12%	56%	27%	5%	-44	
지역별								
서울	190	189	11%	60%	26%	2%	-49	
인천/경기	314	317	9%	58%	26%	7%	-49	
강원	30	30	-	-	-	-	-	
대전/세종/충청	106	106	18%	52%	26%	5%	-34	
광주/전라	98	98	6%	62%	27%	5%	-56	
대구/경북	96	97	19%	51%	26%	4%	-32	
부산/울산/경남	154	150	12%	54%	29%	5%	-42	
제주	12	13	-	-	-	-	-	
성별								
남성	512	496	12%	61%	23%	4%	-49	
여성	488	504	12%	52%	30%	6%	-40	
연령별								
18~29세	159	168	7%	42%	46%	4%	-35	
30대	127	151	10%	56%	30%	3%	-46	
40대	177	180	8%	72%	19%	2%	-64	
50대	208	197	11%	69%	19%	1%	-58	
60대	185	167	19%	52%	25%	3%	-33	
70대 이상	144	136	19%	39%	21%	20%	-20	
주요 지지 정당별								
국민의힘	352	340	23%	39%	34%	4%	-16	
더불어민주당	336	338	4%	72%	21%	3%	-68	
정의당	47	52	2%	78%	18%	2%	-76	
무당(無黨)층	261	266	10%	54%	27%	10%	-44	
직업별								
농/임/어업	36	34	-	-	-	-	-	
자영업	166	161	12%	63%	24%	1%	-51	
기능노무/서비스	155	154	12%	58%	25%	5%	-46	
사무/관리	290	301	9%	65%	24%	2%	-56	
전업주부	176	167	16%	49%	24%	11%	-33	
학생	58	64	5%	32%	60%	3%	-27	
무직/은퇴/기타	119	119	15%	53%	24%	8%	-38	
생활 수준별								
상/중상	173	172	7%	66%	23%	3%	-59	
중	450	456	14%	52%	31%	3%	-38	
중하	232	232	9%	63%	26%	2%	-54	
하	126	121	17%	51%	16%	15%	-34	
성향별								
보수	311	304	19%	47%	30%	3%	-28	
중도	298	308	8%	61%	28%	3%	-53	
진보	259	262	7%	69%	21%	3%	-62	
모름/응답거절	132	127	16%	38%	26%	20%	-22	
대통령 직무								
긍정 평가자	294	285	30%	32%	32%	6%	-2	
부정 평가자	597	609	3%	72%	23%	3%	-69	
본인/배우자								
명의 집 있다	639	626	13%	59%	24%	4%	-46	
없다 (무주택)	361	374	11%	53%	30%	6%	-42	
주식 투자								
하고 있다	373	376	8%	70%	20%	2%	-62	
하고 있지 않다	627	624	15%	48%	30%	7%	-33	

- Net Score: 순(純)지수, 낙관-비관 격차

- 50사례 미만은 수치 제시하지 않음. 한국갤럽 데일리 오피니언 제512호 www.gallup.co.kr

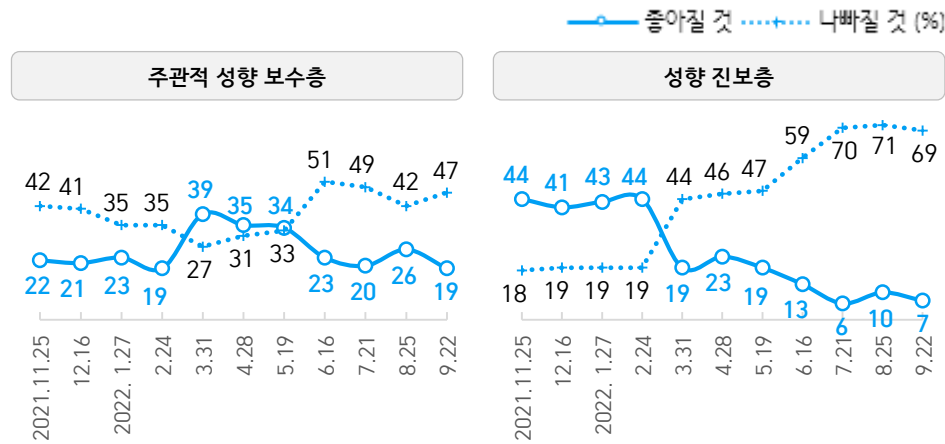
질문) 앞으로 1년간 **귀댁의 살림살이**가 현재에 비해 다음 중 어떠한 것이라고 보십니까?
- 좋아질 것 / 나빠질 것 / 비슷할 것 (순서 로테이션)

	2022년 9월 4주 (20~22일)	조사완료		향후 1년 살림살이 전망				Net Score (1)-(2)
		사례수 (명)	가중적용 사례수 (명)	좋아질 것 (1)	나빠질 것 (2)	비슷할 것	모름/ 응답거절	
전체	1,000	1,000	13%	36%	49%	2%	-23	
지역별								
서울	190	189	17%	34%	48%	2%	-17	
인천/경기	314	317	12%	35%	51%	3%	-23	
강원	30	30	-	-	-	-	-	
대전/세종/충청	106	106	12%	39%	47%	2%	-27	
광주/전라	98	98	5%	42%	47%	6%	-37	
대구/경북	96	97	19%	29%	50%	1%	-10	
부산/울산/경남	154	150	13%	40%	46%	1%	-27	
제주	12	13	-	-	-	-	-	
성별								
남성	512	496	15%	39%	45%	1%	-24	
여성	488	504	11%	33%	53%	3%	-22	
연령별								
18~29세	159	168	12%	25%	61%	2%	-13	
30대	127	151	18%	32%	49%	1%	-14	
40대	177	180	11%	41%	46%	3%	-30	
50대	208	197	10%	46%	43%	1%	-36	
60대	185	167	13%	39%	47%	1%	-26	
70대 이상	144	136	13%	28%	51%	8%	-15	
주요 지지 정당별								
국민의힘	352	340	20%	23%	57%	1%	-3	
더불어민주당	336	338	6%	50%	43%	2%	-44	
정의당	47	52	8%	40%	52%	2%	-32	
무당(無黨)층	261	266	13%	35%	47%	5%	-22	
직업별								
농/임/어업	36	34	-	-	-	-	-	
자영업	166	161	16%	48%	34%	2%	-32	
기능노무/서비스	155	154	9%	36%	53%	2%	-27	
사무/관리	290	301	12%	33%	54%	2%	-21	
전업주부	176	167	12%	34%	51%	3%	-22	
학생	58	64	13%	23%	62%	2%	-10	
무직/은퇴/기타	119	119	14%	38%	46%	2%	-24	
생활 수준별								
상/중상	173	172	15%	31%	53%	1%	-16	
중	450	456	15%	32%	53%	1%	-17	
중하	232	232	7%	41%	50%	3%	-34	
하	126	121	12%	50%	33%	5%	-38	
성향별								
보수	311	304	18%	28%	54%	0%	-10	
중도	298	308	10%	42%	47%	1%	-32	
진보	259	262	11%	40%	48%	1%	-29	
모름/응답거절	132	127	9%	33%	47%	12%	-24	
대통령 직무								
긍정 평가자	294	285	28%	15%	54%	2%	13	
부정 평가자	597	609	6%	46%	47%	1%	-40	
본인/배우자								
명의 집 있다	639	626	13%	38%	47%	2%	-25	
없다 (무주택)	361	374	13%	33%	52%	2%	-20	
주식 투자								
하고 있다	373	376	13%	40%	47%	1%	-27	
하고 있지 않다	627	624	13%	33%	51%	3%	-20	

- Net Score: 순(純)지수, 낙관-비관 격차


- 50사례 미만은 수치 제시하지 않음. 한국갤럽 데일리 오피니언 제512호 www.gallup.co.kr

● 향후 1년 경기(국가 경제) 전망: 최근 11개월 정치적 성향별 추이



- 조사 종료일 기준 제시. 시기별 사흘간 전국 성인 약 1,000명 전화조사
 - 2022년 3월 9일 제20대 대통령선거. 5월 10일 윤석열 대통령 취임. 6월부터 고물가/고금리/고환율
 - 한국갤럽 데일리 오피니언 제512호 www.gallup.co.kr

● 향후 1년 살림살이 전망: 최근 11개월 생활수준별 추이



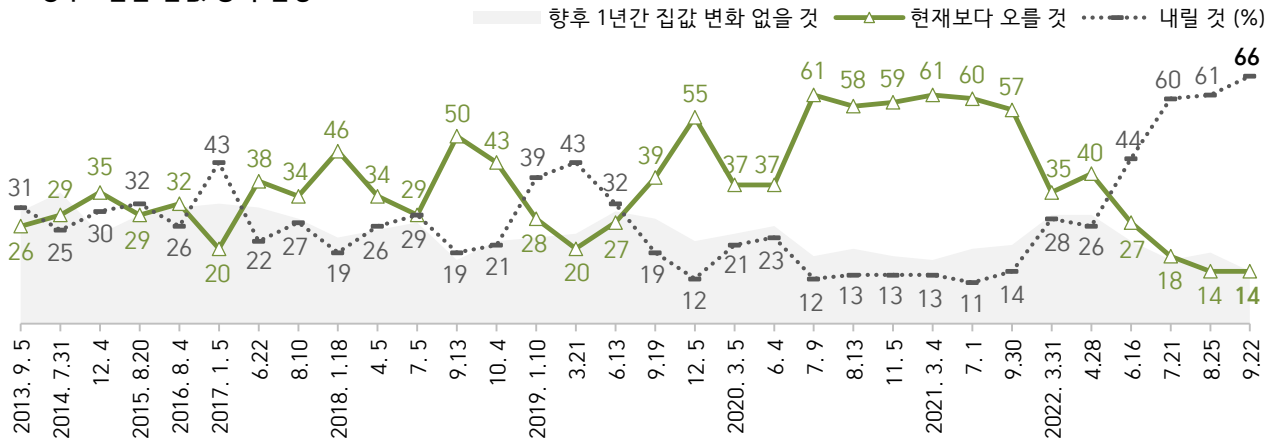
- 조사 종료일 기준 제시. 시기별 사흘간 전국 성인 약 1,000명 전화조사
 - 2022년 3월 9일 제20대 대통령선거. 5월 10일 윤석열 대통령 취임. 6월부터 고물가/고금리/고환율
 - 한국갤럽 데일리 오피니언 제512호 www.gallup.co.kr

질문) 앞으로 1년간 국제적인 분쟁이 현재에 비해 다음 중 어떠할 것이라고 보십니까?
 - 증가할 것 / 감소할 것 / 비슷할 것 (순서 로테이션)

2022년 9월 4주 (20~22일)	조사완료 사례수 (명)	가중적용 사례수 (명)	향후 1년 국제분쟁 증감 전망				Net Score (1)-(2)
			증가할 것 (2)	감소할 것 (1)	비슷할 것	모름/ 응답거절	
전체	1,000	1,000	49%	15%	25%	10%	-34
지역별							
서울	190	189	54%	15%	23%	9%	-39
인천/경기	314	317	46%	18%	26%	10%	-28
강원	30	30	-	-	-	-	-
대전/세종/충청	106	106	46%	17%	23%	15%	-29
광주/전라	98	98	50%	14%	26%	10%	-36
대구/경북	96	97	51%	12%	30%	8%	-39
부산/울산/경남	154	150	50%	16%	25%	10%	-34
제주	12	13	-	-	-	-	-
성별							
남성	512	496	51%	16%	25%	8%	-35
여성	488	504	47%	15%	26%	12%	-32
연령별							
18~29세	159	168	50%	11%	34%	4%	-39
30대	127	151	54%	15%	25%	6%	-39
40대	177	180	60%	18%	17%	5%	-42
50대	208	197	52%	17%	26%	5%	-35
60대	185	167	47%	13%	29%	11%	-34
70대 이상	144	136	27%	17%	21%	35%	-10
주요							
국민의힘	352	340	44%	17%	28%	11%	-27
지지							
더불어민주당	336	338	56%	16%	23%	5%	-40
정당별							
정의당	47	52	64%	20%	13%	4%	-44
무당(無黨)층	261	266	44%	12%	27%	17%	-32
직업별							
농/임/어업	36	34	-	-	-	-	-
자영업	166	161	55%	17%	26%	2%	-38
기능노무/서비스	155	154	52%	18%	24%	7%	-34
사무/관리	290	301	58%	12%	25%	6%	-46
전업주부	176	167	39%	16%	24%	21%	-23
학생	58	64	50%	14%	34%	3%	-36
무직/은퇴/기타	119	119	41%	17%	26%	16%	-24
생활							
수준별							
상/중상	173	172	63%	15%	21%	2%	-48
중	450	456	49%	15%	29%	7%	-34
중하	232	232	52%	16%	23%	9%	-36
하	126	121	31%	16%	23%	29%	-15
성향별							
보수	311	304	48%	20%	26%	7%	-28
중도	298	308	55%	11%	26%	8%	-44
진보	259	262	57%	17%	23%	3%	-40
모름/응답거절	132	127	23%	13%	26%	38%	-10
대통령							
공정 평가자	294	285	35%	22%	31%	12%	-13
직무							
부정 평가자	597	609	60%	13%	20%	7%	-47
본인/							
배우자							
명인의 집 있다	639	626	49%	15%	26%	10%	-34
없다 (무주택)	361	374	49%	16%	24%	10%	-33
주식							
하고 있다	373	376	60%	13%	24%	3%	-47
투자							
하고 있지 않다	627	624	43%	17%	26%	14%	-26

- Net Score: 순(純)지수, 낙관-비관 격차
 - 50사례 미만은 수치 제시하지 않음. 한국갤럽 데일리 오피니언 제512호 www.gallup.co.kr

● 향후 1년간 집값 등락 전망 2013-2022



- 2017년 1월 대통령 직무 정지·탄핵 심판. 2018년 8~12월 보유세 개편안, 수도권 공급 확대, 3기 신도시 계획 등 부동산 대책 발표
- 2013~2015년은 기간 한정('향후 1년간')하지 않고 미래 시점('앞으로') 기준 질문
- 조사 종료일 기준 제시. 시기별 사흘간 전국 성인 약 1,000명 전화조사. 한국갤럽 데일리 오피니언 제512호 www.gallup.co.kr

● 부동산 정책 평가와 향후 집값 전망 2013-2022

최근 10년	부동산 정책 평가 (2점 척도)			집값 전망 (3점 척도)			
	긍정 (1)	부정 (2)	Net.S (1)-(2)	오를 것 (1)	내릴 것 (2)	Net.S (1)-(2)	
박근혜: 2013. 9. 3-5	18%	46%	-28	26%	31%	-5	← 전월세 상승
10. 7-10				33%	27%	6	
2014. 7.29-31				29%	25%	4	← 부동산 대출 규제 완화
12. 2-4	14%	58%	-44	35%	30%	5	
2015. 8.18-20				29%	32%	-3	← 가계부채 급증
2016. 8. 2-4				32%	26%	6	← 부동산 대출 규제 강화
2017. 1. 4-5				20%	43%	-23	← 국정농단·탄핵 정국
문재인: 6.20-22				38%	22%	16	← 가계부채·실수요 증점
8. 8-10	44%	23%	21	34%	27%	7	← 8.2 대책
2018. 1.16-18	24%	34%	-10	46%	19%	27	
4. 3-5	28%	33%	-5	34%	26%	8	← 다주택자 양도세 증과
7. 3-5	24%	31%	-7	29%	29%	0	
9.11-13	16%	61%	-45	50%	19%	31	← 수도권 집값 급등
10. 2-4	23%	55%	-32	43%	21%	22	← 9.21 수도권 공급 확대안
2019. 1. 8-10	32%	42%	-10	28%	39%	-11	← 3기 신도시 조성안
3.19-21	32%	41%	-9	20%	43%	-23	← 3기 신도시 입지 발표
6.11-13	26%	46%	-20	27%	32%	-5	← 분양가 상한제 예고
9.17-19	26%	48%	-22	39%	19%	20	
12. 3-5	20%	57%	-37	55%	12%	43	← 대출 규제, 보유세 강화
2020. 3. 3-5	19%	54%	-35	37%	21%	16	
6. 2-4	24%	42%	-18	37%	23%	14	6.17, 7.10, 8.4 대책
7. 7-9	17%	64%	-47	61%	12%	49	수도권 전역 규제, 종부세,
8.11-13	18%	65%	-47	58%	13%	45	임대차·부동산 3법 통과
11. 3-5	15%	68%	-53	59%	13%	46	
2021. 3. 2-4	11%	74%	-63	61%	13%	48	← 공공주도 공급 확대안
6.29- 7. 1	9%	78%	-69	60%	11%	49	
9.28-30	6%	79%	-73	57%	14%	43	← 부동산 대출 규제 강화
2022. 3.29-31				35%	28%	7	← 제20대 대통령선거 후
4.26-28				40%	26%	14	← 규제 완화 기대감 고조
윤석열: 6.14-16				27%	44%	-17	← 금융시장 불안정
7.19-21				18%	60%	-42	7.13 첫 빅스텝(1.75→2.25%)
8.16-18	30%	39%	-9				← 주택공급대책 발표
2022. 8.23-25				14%	61%	-47	← 4회 연속 금리인상, 고환율
2022. 9.20-22				14%	66%	-52	← 세종 외 비수도권 규제 완화

- 전국 성인 약 1,000명 전화조사. Net Score: 순(純)지수, [긍정-부정, 상승-하락] 격차

- 정책 평가는 '긍정, 부정' 2점 척도, 집값 전망은 각 항목 '비슷할 것' 포함 3점 척도

- 한국갤럽 데일리 오피니언 제512호 www.gallup.co.kr

질문) 귀하는 향후 1년간 집값이 현재에 비해 다음 중 어떠한 것으로 보십니까?

- 오를 것/ 내릴 것/ 변화 없을 것 (순서 로테이션 제시)

2022년 9월 4주 (20~22일)	조사완료 사례수 (명)	가중적용 사례수 (명)	향후 1년간 집값 전망				Net Score (1)-(2)
			오를 것 (1)	내릴 것 (2)	변화 없을 것	모름/ 응답거절	
지역별 전체	1,000	1,000	14%	66%	14%	6%	-52
서울	190	189	14%	69%	13%	4%	-55
인천/경기	314	317	12%	67%	15%	6%	-55
강원	30	30	-	-	-	-	-
대전/세종/충청	106	106	16%	68%	9%	8%	-52
광주/전라	98	98	15%	58%	15%	12%	-43
대구/경북	96	97	19%	66%	10%	5%	-47
부산/울산/경남	154	150	14%	64%	19%	3%	-50
제주	12	13	-	-	-	-	-
성별 남성	512	496	14%	69%	14%	3%	-55
여성	488	504	15%	62%	15%	8%	-47
연령별 18~29세	159	168	36%	43%	20%	2%	-7
30대	127	151	18%	66%	15%	1%	-48
40대	177	180	8%	73%	15%	4%	-65
50대	208	197	10%	78%	11%	1%	-68
60대	185	167	6%	79%	12%	4%	-73
70대 이상	144	136	9%	50%	15%	26%	-41
주요 지지 정당별 국민의힘	352	340	10%	70%	16%	4%	-60
더불어민주당	336	338	15%	71%	9%	4%	-56
정의당	47	52	23%	62%	11%	4%	-39
무당(無黨)층	261	266	18%	54%	19%	9%	-36
직업별 농/임/어업	36	34	-	-	-	-	-
자영업	166	161	9%	76%	13%	2%	-67
기능노무/서비스	155	154	19%	64%	13%	5%	-45
사무/관리	290	301	13%	68%	16%	3%	-55
전업주부	176	167	8%	70%	11%	11%	-62
학생	58	64	48%	34%	16%	1%	14
무직/은퇴/기타	119	119	11%	61%	17%	11%	-50
생활 수준별 상/중상	173	172	13%	76%	10%	2%	-63
중	450	456	16%	65%	16%	4%	-49
중하	232	232	13%	69%	13%	4%	-56
하	126	121	12%	56%	18%	15%	-44
성향별 보수	311	304	13%	69%	14%	4%	-56
중도	298	308	16%	68%	14%	3%	-52
진보	259	262	11%	76%	11%	2%	-65
모름/응답거절	132	127	22%	31%	23%	24%	-9
대통령 직무 긍정 평가자	294	285	11%	68%	14%	7%	-57
부정 평가자	597	609	15%	70%	12%	4%	-55
향후 1년 경기 전망 좋아질 것	124	121	15%	60%	19%	6%	-45
나빠질 것	567	563	12%	76%	9%	4%	-64
비슷할 것	258	266	19%	52%	25%	4%	-33
본인/배우자 명의 집 있다	639	626	10%	71%	14%	5%	-61
없다(무주택)	361	374	22%	56%	16%	6%	-34
주식 하고 있다	373	376	10%	76%	11%	2%	-66
투자 하고 있지 않다	627	624	17%	59%	16%	8%	-42

- Net Score: 순(純)지수, 상승-하락 전망 차이

- 50사례 미만은 수치 제시하지 않음. 한국갤럽 데일리 오피니언 제512호 www.gallup.co.kr

질문) 귀하 본인 또는 배우자 명의의 집이 있습니까, 혹은 없습니까?

2022년 9월 4주 (20~22일)	조사완료 사례수 (명)	가중적용 사례수 (명)	본인·배우자 명의 집	
			있다	없다 (무주택)
전체	1,000	1,000	63%	37%
지역별				
서울	190	189	59%	41%
인천/경기	314	317	58%	42%
강원	30	30	-	-
대전/세종/충청	106	106	62%	38%
광주/전라	98	98	69%	31%
대구/경북	96	97	69%	31%
부산/울산/경남	154	150	69%	31%
제주	12	13	-	-
성별				
남성	512	496	59%	41%
여성	488	504	66%	34%
연령별				
18~29세	159	168	13%	87%
30대	127	151	47%	53%
40대	177	180	77%	23%
50대	208	197	78%	22%
60대	185	167	86%	14%
70대 이상	144	136	70%	30%
직업별				
농/임/어업	36	34	-	-
자영업	166	161	81%	19%
기능노무/서비스	155	154	61%	39%
사무/관리	290	301	59%	41%
전업주부	176	167	79%	21%
학생	58	64	6%	94%
무직/은퇴/기타	119	119	49%	51%
생활 수준별				
상/중상	173	172	67%	33%
중	450	456	62%	38%
중하	232	232	63%	37%
하	126	121	62%	38%
성향별				
보수	311	304	63%	37%
중도	298	308	60%	40%
진보	259	262	68%	32%
모름/응답거절	132	127	57%	43%
대통령 직무 주식 투자 평소 정치에 관심이	공정 평가자 부정 평가자 하고 있다 하고 있지 않다 많이 있다 약간 있다 별로 없다 전혀 없다/모름	285 609 376 624 222 454 233 91	70% 61% 65% 61% 75% 64% 54% 45%	30% 39% 35% 39% 25% 36% 46% 55%

- 50사례 미만은 수치 제시하지 않음. 한국갤럽 데일리 오피니언 제512호

질문) 귀하는 앞으로 1년간 우리나라 주식 가치, 즉 주가지수가 현재에 비해 다음 중
어떠할 것이라고 보십니까? - 오를 것 / 내릴 것 / 변화 없을 것 (순서 로테이션 제시)

향후 1년 국내 주가지수 전망

	조사완료 사례수 (명)	가중적용 사례수 (명)	향후 1년 국내 주가지수 전망				Net Score (1)-(2)
			오를 것 (1)	내릴 것 (2)	변화 없을 것	모름/ 응답거절	
2021년 1월 12~14일	1,000	1,000	41%	25%	12%	22%	16
2022년 9월 20~22일	1,000	1,000	15%	50%	20%	15%	-35
지역별							
서울	190	189	16%	55%	19%	9%	-39
인천/경기	314	317	17%	49%	21%	13%	-32
강원	30	30	-	-	-	-	-
대전/세종/충청	106	106	15%	44%	20%	22%	-29
광주/전라	98	98	14%	44%	19%	24%	-30
대구/경북	96	97	18%	45%	22%	15%	-27
부산/울산/경남	154	150	10%	55%	21%	14%	-45
제주	12	13	-	-	-	-	-
성별							
남성	512	496	16%	52%	20%	11%	-36
여성	488	504	14%	47%	21%	18%	-33
연령별							
18~29세	159	168	17%	48%	28%	6%	-31
30대	127	151	14%	51%	27%	8%	-37
40대	177	180	15%	59%	22%	5%	-44
50대	208	197	16%	60%	17%	7%	-44
60대	185	167	17%	44%	16%	23%	-27
70대 이상	144	136	11%	29%	13%	47%	-18
직업별							
농/임/어업	36	34	-	-	-	-	-
자영업	166	161	18%	49%	23%	10%	-31
기능노무/서비스	155	154	15%	46%	21%	17%	-31
사무/관리	290	301	13%	59%	23%	4%	-46
전업주부	176	167	14%	47%	12%	27%	-33
학생	58	64	26%	44%	23%	6%	-18
무직/은퇴/기타	119	119	14%	41%	21%	24%	-27
생활 수준별							
상/중상	173	172	16%	56%	23%	5%	-40
중	450	456	15%	50%	23%	12%	-35
중하	232	232	16%	51%	18%	15%	-35
하	126	121	12%	40%	14%	34%	-28
성향별							
보수	311	304	17%	46%	22%	15%	-29
중도	298	308	14%	55%	22%	9%	-41
진보	259	262	16%	58%	17%	8%	-42
모름/응답거절	132	127	13%	26%	19%	42%	-13
대통령 직무							
긍정 평가자	294	285	21%	34%	25%	21%	-13
부정 평가자	597	609	13%	60%	18%	9%	-47
향후 1년 경기 전망							
좋아질 것	124	121	33%	24%	20%	23%	9
나빠질 것	567	563	9%	63%	17%	10%	-54
비슷할 것	258	266	21%	37%	28%	13%	-16
본인/ 배우자							
명의 집 있다	639	626	14%	50%	19%	16%	-36
없다 (무주택)	361	374	16%	48%	23%	13%	-32
주식 투자							
하고 있다	373	376	19%	59%	19%	3%	-40
하고 있지 않다	627	624	13%	44%	21%	22%	-31

- Net Score: 순(純)지수, 상승-감소 격차

- 50사례 미만은 수치 제시하지 않음. 한국갤럽 데일리 오피니언 제512호 www.gallup.co.kr

질문) 귀하는 현재 주식 투자를 하고 계십니까? 펀드는 제외하고 말씀해 주십시오.

2022년 9월 4주 (20~22일)	조사완료 사례수 (명)	가중적용 사례수 (명)	현재 주식 투자 여부	
			하고 있다	하고 있지 않다
전체	1,000	1,000	38%	62%
지역별				
서울	190	189	38%	62%
인천/경기	314	317	43%	57%
강원	30	30	-	-
대전/세종/충청	106	106	41%	59%
광주/전라	98	98	38%	62%
대구/경북	96	97	31%	69%
부산/울산/경남	154	150	34%	66%
제주	12	13	-	-
성별				
남성	512	496	42%	58%
여성	488	504	33%	67%
연령별				
18~29세	159	168	33%	67%
30대	127	151	50%	50%
40대	177	180	51%	49%
50대	208	197	47%	53%
60대	185	167	27%	73%
70대 이상	144	136	10%	90%
직업별				
농/임/어업	36	34	-	-
자영업	166	161	46%	54%
기능노무/서비스	155	154	29%	71%
사무/관리	290	301	53%	47%
전업주부	176	167	29%	71%
학생	58	64	22%	78%
무직/은퇴/기타	119	119	28%	72%
생활 수준별				
상/중상	173	172	56%	44%
중	450	456	38%	62%
중하	232	232	36%	64%
하	126	121	20%	80%
성향별				
보수	311	304	37%	63%
중도	298	308	42%	58%
진보	259	262	45%	55%
모름/응답거절	132	127	13%	87%
대통령 직무				
긍정 평가자	294	285	26%	74%
부정 평가자	597	609	46%	54%
본인/배우자				
명의 집 있다	639	626	39%	61%
없다 (무주택)	361	374	35%	65%
평소 정치에 관심이				
많이 있다	231	222	38%	62%
약간 있다	452	454	44%	56%
별로 없다	226	233	34%	66%
전혀 없다/모름	91	91	16%	84%

- 50사례 미만은 수치 제시하지 않음. 한국갤럽 데일리 오피니언 제512호

● '현재 주식 투자를 하고 있다' 1990-2022 (%)




- 2006년 이전은 전국(제주 제외) 성인 1,500명 면접조사, 2014년 이후는 약 1,000명 전화조사

- 한국갤럽 데일리 오피니언 제512호 www.gallup.co.kr

“조사는 결코 화려하거나 스스로 빛나는
업(業)이 아니다. 사회의 명암, 좌우 대립,
빈부 문제, 정보 격차, 과거와 미래 등을
두루 살펴 매 순간 어느 한쪽으로 치우치지
않도록 스스로 경계하며 꾸준히 공부하고
탐구하는 일이다. 때로는 관행과 시류에
맞서야 하고, 때로는 비난과 질시를 묵묵히
견뎌야 한다. 어렵지만 누군가는 반드시
해야 할 일, 힘들지만 그만큼 보람된 일이다.”

조사인의 길, 박무익



한국갤럽조사연구소는 1974년 6월 박무익 회장이 설립한
한국 최초의 법인 형태 조사 전문 회사입니다.
1970년대부터 사회 주요 현안 자체 조사 결과를 발표해 왔으며,
우리 국민의 71%가 한국갤럽을 알고 있습니다.

—
한국갤럽 홈페이지 갤럽리포트 게시판을 통해 공개한 자료는
모두 한국갤럽의 자산이므로 상업적 용도의 재판매를 금지합니다(→ [FAQ](#)).

·
기사, 논문, SNS 공유 등 재판매 이외 용도로는
누구나, 무료로, 자유롭게 인용하실 수 있습니다.

·
인용하실 때는 반드시 출처를 밝혀 주십시오.
가능하면 조사 기간, 방법, 표본크기 등 개요까지 함께 표시하실 것을 권장합니다.

·
저희는 소수점 아래 수치를 제시하지 않는 것을 원칙으로 하고 있으니,
인용하실 때도 그에 따라 주실 것을 당부합니다.

—
한국갤럽 조사에 관심 가져주셔서 고맙습니다.

- 매주 새로운 조사 결과를 전합니다: [이메일 뉴스레터 구독 신청](#) | [카카오톡채널 추가](#)
- 문의: 전화 02-3702-2100(대표)/2571/2621/2622 또는 [홈페이지 Q&A](#)
- 주소: (본관) 03167 서울시 종로구 사직로 70, (신관) 03042 서울시 종로구 자하문로 70

—
이 문서에는 네이버 나눔글꼴과 한글과컴퓨터 함초롬체를 썼습니다.