

한국갤럽 데일리 오피니언

제511호 2022년 9월 3주

대통령 직무 수행 평가, 긍·부정 평가 이유 | 정당 지지도 |

정계 주요 인물 개별 호감 여부: 안철수, 오세훈, 유승민, 이낙연, 이재명, 이준석, 한동훈, 홍준표

조사 개요

- 조사기간: 2022년 9월 13~15일
- 표본추출: 무선전화 RDD 표본 프레임에서 무작위 추출(유선전화 RDD 10% 포함)
- 응답방식: 전화조사원 인터뷰
- 조사대상: 전국 만 18세 이상 1,000명
- 표본오차: $\pm 3.1\%$ 포인트(95% 신뢰수준) - 주요 지표 표준오차·신뢰구간·상대표준오차 제시
- 응답률: 10.2%(총 통화 9,800명 중 1,000명 응답 완료)
- 의뢰처: 한국갤럽 자체 조사

갤럽리포트 G20220916

한국갤럽 데일리 오피니언 독자 여러분, 안녕하십니까?

1974년 문을 연 저희 연구소가 지금까지 얻은 명성은
조사에 협조해주시고 관심 있게 봐 주신 분들 덕분입니다.

그에 보답하는 마음에서 1970년대부터 자체 조사 결과로 단행본을
펴냈고, 1990년대에는 조사 전문 데이터베이스를 구축했습니다.
2012년부터는 자체 조사를 정례화해 매주 새로운 결과를 공개하여
누구나 무료로 활용할 수 있도록 했습니다.

여론조사의 홍수 속에 '정확한 자' 하나를 제공하고자 시작한
저희 노력이 여론의 흐름을 읽으시는 데 도움되기를 바랍니다.
한국갤럽에 몸 담고 있는 한 사람, 한 사람은 공정하고 신뢰받는
조사회사로서 사명을 다하기 위해 계속 노력하겠습니다.

한국갤럽 데일리 오피니언은

조사원이 직접 묻고 응답 받는 인터뷰 방식으로 진행합니다.

전국 유권자 대표성을 최대한 확보하고자 무작위발생(RDD: Random Digit Dialing)한 무선전화 번호를 기본 표본추출틀로 합니다.
단, 무선전화만으로는 접근하기 어려운 여성, 고연령대 일부는 무작위발생한 유선전화 조사로 보완합니다(반영 비율 10% 이내).

여론조사 바로보기

자주 물으시는 질문과 답글, 여론조사에 대한 이해를 돕는 한국갤럽 홈페이지 게시물 링크입니다. 클릭하면 연결됩니다.

→ [데일리 오피니언 표본설계: 모집단 정의부터 모수추정까지](#)

→ [전화조사 골백, 폭넓은 여론 수렴을 위한 필수 절차입니다: 콜 차수별 응답자 프로파일·정치적 성향 분석](#)

→ [정치 고관심층 위주 조사는 전체 여론을 왜곡합니다: 정치 관심도와 여론조사](#)

→ [알고 보면 들쭉날쭉하지 않습니다: 차기 정치지도자 선호도 질문 방식과 조사방법 간 차이](#)

→ [유·무선전화 표본 혼합 비율에 따른 여론조사 결과 차이](#)

→ [무선전화 RDD, 가상번호, 알뜰폰: 선거여론조사 관점에서 알뜰폰 가입자와 비가입자 간 성향 차이 분석](#)

NEW → [교육수준·생활수준과 정치적 태도: 저학력·저소득층이 더 보수적인가?](#)

→ [조사방법이 다르면 결과도 다릅니다: 같은 시기 상반된 조사 결과가 나오는 이유](#)

→ [표본오차보다 훨씬 작은 변동에 의미를 부여하는 행위는 해석이 아니라 허구\(虛構\)입니다](#)

→ [여론조사 결과는 옳고 그름의 잣대가 아니라, 다양한 의견의 중간점이 어디쯤인지 가능하는 이정표 역할을 할 뿐입니다](#)

→ [평소 정당 지지도는 현시점 유권자의 정당에 대한 태도로, 선거 결과에 대한 예측이 아닙니다](#)

→ [오보\(誤報\)에 가까울 만큼 여론조사에 대한 무지\(無知\)를 드러낸 기사가 많습니다: 부끄러운 여론조사 보도](#)

→ [여론조사는 정치 도구가 아니라 확률과 통계에 기반한 과학적 절차입니다: 한계와 오해](#)

→ [한국갤럽 유무선RDD 전화조사, 선거여론조사 관련 학술 논문 다운로드](#)

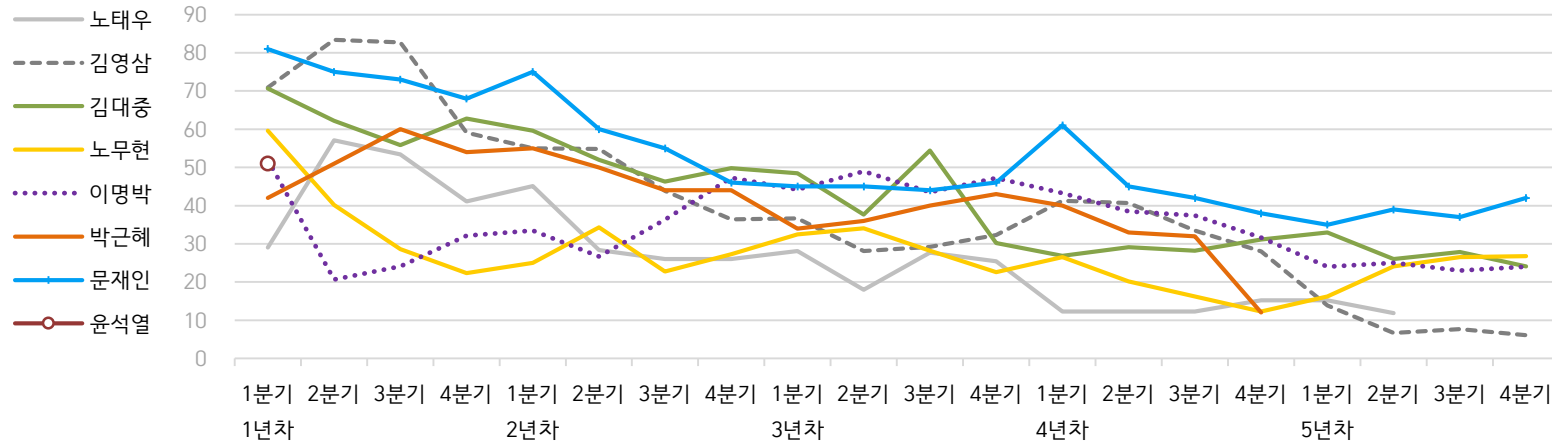
→ [여론조사의 이해와 활용에 관한 다양한 시각을 담은 기사/칼럼/인터뷰](#)

→ [한국갤럽 데일리 오피니언의 시작: 사회적 책임과 중립\(中立\)](#)

→ [The Gallup Legacy at 120 Years: 갤럽 인터내셔널 설립자 조지 갤럽 박사 탄생 120주년을 맞아](#)

한국갤럽 역대 대통령 직무 수행 평가 1988-2022

● 역대 대통령 직무 수행 긍정률 (%)



● 역대 대통령 직무 수행 평가 (%)

대통령	재임	1년차				2년차				3년차				4년차				5년차				
		분기	1분기	2분기	3분기	4분기	1분기	2분기	3분기	4분기	1분기	2분기	3분기	4분기	1분기	2분기	3분기	4분기	1분기	2분기	3분기	4분기
13대 노태우 1988-1993	긍정		29	57	53	41	45	28	26	-	28	18	28	25	12	-	-	15	-	12	-	-
	부정		46	16	25	27	25	41	45	-	40	62	55	54	40	-	-	41	-	56	-	-
14대 김영삼 1993-1998	긍정		71	83	83	59	55	55	44	36	37	28	29	32	41	41	34	28	14	7	8	6
	부정		7	4	6	18	24	21	25	33	34	41	45	39	33	37	40	47	65	74	78	74
15대 김대중 1998-2003	긍정		71	62	56	63	60	52	46	50	49	38	54	30	27	29	28	31	33	26	28	24
	부정		7	11	17	14	16	22	29	24	20	26	18	51	55	52	49	49	41	53	52	56
16대 노무현 2003-2008	긍정		60	40	29	22	25	34	23	27	33	34	28	23	27	20	16	12	16	24	27	27
	부정		19	41	53	62	57	46	60	57	55	53	61	67	63	70	74	79	78	66	64	62
17대 이명박 2008-2013	긍정		52	21	24	32	34	27	36	47	44	49	44	47	43	39	37	32	25	25	23	24
	부정		29	69	65	55	55	55	55	45	45	41	43	41	49	54	55	60	62	58	59	63
18대 박근혜 2013-2017	긍정		42	51	60	54	55	50	44	44	34	36	40	43	40	33	32	12				
	부정		23	23	21	33	34	39	46	45	56	54	51	46	49	53	55	80				
19대 문재인 2017-2022	긍정		81	75	73	68	75	60	55	46	45	45	44	46	61	45	42	38	35	39	37	42
	부정		11	17	19	23	15	30	36	44	45	46	48	46	30	45	48	53	56	53	56	51
20대 윤석열 2022-2027	긍정		50																			
	부정		36																			

질문) 귀하는 ○○○ 대통령이 대통령으로서의 직무를 잘 수행하고 있다고 보십니까, 아니면 잘못 수행하고 있다고 보십니까?

(긍정/부정을 답하지 않은 경우 재질문) 굳이 말씀하신다면, '잘하고 있다'와 '잘못하고 있다' 중 어느 쪽입니까?

- 역대 대통령 평가에는 모두 동일 질문 방식 적용(2점 척도, 재질문 1회). '잘하고 있다' → 긍정, '잘못하고 있다' → 부정 평가 비율

- 1988~2011년은 분기 내 여러 조사 결과의 중위수, 2012년 이후는 한국갤럽 데일리 오피니언 매주 조사의 분기별 평균 기준 제시

- 박근혜 대통령 4년차 4분기 직무 긍정률: 2016년 10월 4주간 평균 24% → 11~12월 6주간 평균 5%. 이후 직무 정치, 2017년 3월 10일 탄핵

- 2013년 18대까지는 2월 취임, 2017년 19대부터 5월 취임. 이후 재임 연차별 1분기는 그해 4~6월, 4분기는 이듬해 1~3월 기준. 한국갤럽 www.gallup.co.kr

주간 응답자 특성표

주요 분석 단위별 표본오차(95% 신뢰수준 기준)와 지역/성/지지정당/직업/생활수준/성향과 연령 분포 구성입니다. 2022년 7월 행정안전부 주민등록인구 기준 8개 권역/성/연령별 셀 가중 결과

- 질문)** - 귀하는 어느 시도에 살고 계십니까? 주소지 기준으로 말씀해 주십시오. (저희가 전화번호를 무작위 추출해 지역을 알지 못합니다.)
- 실례지만, 귀하의 연세는 올해 만으로 어떻게 되십니까?
 - 귀하의 직업은 무엇입니까?
 - 우리 국민들의 생활수준을 상, 중상, 중, 중하, 하의 다섯 단계로 나눈다면 귀댁 생활수준은 어디에 속한다고 생각하십니까?
 - 귀하 본인의 정치적 성향은 다음 중 어디에 해당한다고 생각하십니까? (보기 로테이션 제시) 매우 보수적 / 약간 보수적 / 중도적 / 약간 진보적 / 매우 진보적

응답자 특성표 2022년 9월 3주 (13~15일)	조사완료		가중값 적용 기준		가중값 배율 (B/A)	표본오차 95% 신뢰수준
	사례수 (명) (A)	비율	사례수 (명) (B)	비율		
전체	1,000	100%	1,000	100%	1.00	±3.1%P
지역별						
서울	190	19%	189	19%	0.99	±7.1%P
인천/경기	311	31%	317	32%	1.02	±5.6%P
강원	30	3%	30	3%	1.01	±17.9%P
대전/세종/충청	106	11%	106	11%	1.00	±9.5%P
광주/전라	98	10%	98	10%	1.00	±9.9%P
대구/경북	98	10%	97	10%	0.99	±9.9%P
부산/울산/경남	153	15%	150	15%	0.98	±7.9%P
제주	14	1%	13	1%	0.91	±26.2%P
성별						
남성	512	51%	496	50%	0.97	±4.3%P
여성	488	49%	504	50%	1.03	±4.4%P
연령별						
18~29세	137	14%	170	17%	1.24	±8.4%P
30대	125	13%	150	15%	1.20	±8.8%P
40대	178	18%	184	18%	1.03	±7.3%P
50대	226	23%	196	20%	0.87	±6.5%P
60대	190	19%	165	16%	0.87	±7.1%P
70대 이상	144	14%	136	14%	0.94	±8.2%P

- 표본오차는 조사완료 사례수 기준. 한국갤럽 데일리 오피니언 제511호

- 가중값 적용 기준 사례수는 2022년 7월 행안부 주민등록인구 지역/성/연령비를 따름

응답자 특성표 2022년 9월 3주 (13~15일)	조사완료 사례수 (명)	주민등록인구 기준 가중값 적용 결과						
		가중적용 사례수	연령 분포					
			18~29세	30대	40대	50대	60대	70대+
전체	1,000	1,000	17%	15%	18%	20%	16%	14%
지역별								
서울	190	189	19%	17%	18%	18%	15%	13%
인천/경기	311	317	18%	16%	20%	20%	15%	11%
강원	30	30	-	-	-	-	-	-
대전/세종/충청	106	106	17%	15%	19%	19%	17%	14%
광주/전라	98	98	16%	12%	17%	20%	17%	18%
대구/경북	98	97	19%	9%	17%	20%	18%	16%
부산/울산/경남	153	150	15%	14%	18%	20%	18%	14%
제주	14	13	-	-	-	-	-	-
성별								
남성	512	496	18%	16%	19%	20%	16%	11%
여성	488	504	17%	14%	17%	19%	17%	16%
주요 지지 정당별								
국민의힘	402	384	13%	11%	12%	20%	24%	20%
더불어민주당	312	314	14%	15%	24%	24%	14%	8%
정의당	46	45	-	-	-	-	-	-
무당(無黨)층	232	249	28%	23%	17%	13%	8%	12%
직업별								
농/임/어업	29	26	-	-	-	-	-	-
자영업	158	148	4%	12%	25%	28%	23%	8%
기능노무/서비스	143	139	11%	18%	23%	24%	17%	7%
사무/관리	293	307	17%	27%	28%	19%	7%	2%
전업주부	209	191	-	6%	10%	26%	26%	32%
학생	59	77	97%	3%	-	-	-	-
무직/은퇴/기타	109	112	22%	6%	3%	7%	27%	34%
생활 수준별								
상/중상	192	201	24%	17%	23%	19%	11%	6%
중	482	487	20%	16%	18%	18%	18%	10%
중하	168	162	12%	15%	21%	22%	18%	11%
하	139	130	2%	8%	11%	23%	19%	37%
성향별								
보수	319	314	16%	15%	13%	20%	20%	17%
중도	328	330	23%	16%	19%	23%	14%	6%
진보	235	238	15%	18%	27%	20%	16%	5%
모름/응답거절	118	118	13%	8%	10%	10%	16%	43%
평소 정치에 관심이								
많이 있다	247	230	8%	7%	21%	27%	20%	16%
약간 있다	472	470	16%	14%	18%	21%	18%	12%
별로 없다	201	219	26%	23%	18%	12%	12%	9%
전혀 없다/모름	80	82	27%	20%	7%	9%	7%	30%

- 50사례 미만은 수치 제시하지 않음. 한국갤럽 데일리 오피니언 제511호 www.gallup.co.kr

조사완료 응답자 특성표

2022년 9월 3주 (13~15일)		조사완료 사례수 (명)			가중적용 기준 사례수 (명)		
		계	남성	여성	계	남성	여성
전국	합계	1,000	512	488	1,000	496	504
	18~29세	137	77	60	170	89	81
	30대	125	80	45	150	78	73
	40대	178	99	79	184	93	91
	50대	226	107	119	196	99	97
	60대	190	88	102	165	81	84
	70대 이상	144	61	83	136	56	80
서울	소계	190	98	92	189	91	98
	18~29세	28	17	11	36	17	18
	30대	28	20	8	32	16	16
	40대	34	18	16	33	16	17
	50대	40	19	21	34	17	17
	60대	32	14	18	29	14	15
	70대 이상	28	10	18	24	10	14
인천/경기	소계	311	167	144	317	159	158
	18~29세	45	29	16	56	29	27
	30대	42	26	16	52	27	25
	40대	59	35	24	63	32	31
	50대	75	35	40	63	32	31
	60대	56	27	29	48	24	24
	70대 이상	34	15	19	35	15	20
강원	소계	30	16	14	30	15	15
	18~29세	2	1	1	5	3	2
	30대	4	2	2	4	2	2
	40대	2	2		5	3	2
	50대	8	4	4	6	3	3
	60대	7	4	3	6	3	3
	70대 이상	7	3	4	5	2	3
대전/세종/충청	소계	106	55	51	106	54	53
	18~29세	13	8	5	18	9	8
	30대	14	9	5	16	8	7
	40대	21	10	11	20	10	10
	50대	20	11	9	20	11	10
	60대	21	10	11	18	9	9
	70대 이상	17	7	10	15	6	9

(오른쪽 표로 이어짐)

(왼쪽 표에서 이어짐)		조사완료 사례수 (명)			가중적용 기준 사례수 (명)		
		계	남성	여성	계	남성	여성
광주/전라	소계	98	49	49	98	48	49
	18~29세	15	8	7	16	8	7
	30대	11	4	7	12	6	6
	40대	17	11	6	17	9	8
	50대	22	11	11	19	10	9
	60대	18	8	10	17	8	8
	70대 이상	15	7	8	17	7	10
대구/경북	소계	98	49	49	97	48	49
	18~29세	14	9	5	15	8	7
	30대	6	5	1	13	7	6
	40대	19	9	10	17	9	8
	50대	22	10	12	20	10	10
	60대	20	9	11	18	9	9
	70대 이상	17	7	10	16	6	9
부산/울산/경남	소계	153	73	80	150	75	76
	18~29세	18	5	13	23	13	11
	30대	19	13	6	21	11	10
	40대	25	14	11	27	14	13
	50대	35	16	19	30	15	15
	60대	32	14	18	27	13	14
	70대 이상	24	11	13	22	9	13
제주	소계	14	5	9	13	6	6
	18~29세	2		2	2	1	1
	30대	1	1		2	1	1
	40대	1		1	3	1	1
	50대	4	1	3	3	1	1
	60대	4	2	2	2	1	1
	70대 이상	2	1	1	2	1	1

중앙선거여론조사심의위원회 선거여론조사기준에 따라 지역(8개 권역)/성/연령별 조사완료 사례수와 가중값 적용 기준 사례수를 함께 제시합니다.

각 사례수 합계나 소계는 최대 ±2까지 차이가 날 수 있습니다.

1,000명을 권역(8)*성(2)*연령대(6)=96개 셀별 할당 시

소수점 아래 반올림이 발생하기 때문입니다.

이는 조사 결과 해석에는 어떤 영향도 주지 않는 자연스럽고 불가피한 현상입니다.

가중값 적용 기준 사례수는 2022년 7월 말 행안부 주민등록인구 기반입니다.

한국갤럽 데일리 오피니언은

유·무선전화 RDD 번호를 단순확률추출해 조사하고

전국 유권자를 대표할 수 있도록 지역, 성, 연령대 등 세부 특성 층별로

사후층화 가중을 적용하여 모집단 특성인 모수를 추정합니다.

→ [데일리 오피니언 표본설계: 모집단 정의부터 모수추정까지](#)

주요 조사 결과(대통령 직무 수행 평가, 정당 지지도)에 대한

모수 추정치의 신뢰 범위와 정도를 나타내는 95% 신뢰구간과 상대표준오차를

고려하여 해석하시길 바랍니다.

95% 신뢰구간

모수가 이 구간 안에 있을 확률이 95%라는 의미입니다.

이 구간 안에서의 수치 변동은 실제 변화인지 오차인지 단정할 수 없습니다.

상대표준오차

통계 신뢰성 지표로, 수치가 작을수록 더 신뢰할 수 있습니다.

(참고) 캐나다 통계청 표본조사 상대표준오차 기준

- 0.0 ~ 4.9%: 매우 우수(Excellent)

- 5.0 ~ 9.9%: 우수(Very Good)

- 10.0 ~ 14.9%: 좋음(Good)

- 15.0 ~ 24.9%: 허용 가능(Acceptable)

- 25.0 ~ 34.9%: 주의사항과 함께 사용 가능(Use with caution)

- 35.0% 이상: 공표 시 신뢰 불가(Too unreliable to publish)

출처: Butcher, B. & Elliot, D. (1986)

<표본오차 매뉴얼: A sampling errors manual>(통계청 표본관리과 역). p.8.

● 대통령 직무 수행 평가 표준오차, 신뢰구간, 상대표준오차

2022년 9월 3주 (13~15일)	조사완료 사례수 (명)	대통령 직무 수행 평가	추정치	표준 오차	95% 신뢰구간		상대 표준오차
					하한	상한	
전체	1,000	잘하고 있다 잘못하고 있다	33% 59%	1.4% 1.4%	30% 56%	36% 62%	4.2% 2.4%
지역별 서울	190	잘하고 있다 잘못하고 있다	34% 60%	3.3% 3.3%	28% 53%	41% 66%	9.5% 5.6%
인천/경기	311	잘하고 있다 잘못하고 있다	28% 63%	2.5% 2.6%	24% 58%	33% 68%	8.8% 4.2%
강원	30	잘하고 있다 잘못하고 있다		10.1% 10.5%			25.4% 20.7%
대전/세종/충청	106	잘하고 있다 잘못하고 있다	37% 53%	4.2% 4.3%	29% 44%	46% 61%	11.2% 8.1%
광주/전라	98	잘하고 있다 잘못하고 있다	15% 81%	3.7% 3.9%	9% 72%	24% 87%	24.0% 4.9%
대구/경북	98	잘하고 있다 잘못하고 있다	44% 43%	4.7% 4.6%	35% 34%	53% 52%	10.8% 10.6%
부산/울산/경남	153	잘하고 있다 잘못하고 있다	42% 54%	3.5% 3.5%	35% 47%	49% 61%	8.4% 6.5%
제주	14	잘하고 있다 잘못하고 있다		18.6% 18.5%			51.5% 30.8%
성별 남성	512	잘하고 있다 잘못하고 있다	34% 59%	1.9% 2.0%	30% 55%	38% 63%	5.8% 3.3%
여성	488	잘하고 있다 잘못하고 있다	32% 59%	2.0% 2.1%	28% 55%	36% 63%	6.2% 3.5%
연령별 18~29세	137	잘하고 있다 잘못하고 있다	20% 67%	3.5% 4.0%	14% 59%	28% 75%	17.2% 5.9%
30대	125	잘하고 있다 잘못하고 있다	17% 74%	3.5% 4.1%	11% 65%	25% 81%	20.6% 5.6%
40대	178	잘하고 있다 잘못하고 있다	20% 79%	3.0% 3.0%	15% 72%	27% 84%	14.8% 3.9%
50대	226	잘하고 있다 잘못하고 있다	35% 63%	3.2% 3.2%	29% 56%	42% 69%	9.1% 5.1%
60대	190	잘하고 있다 잘못하고 있다	48% 44%	3.5% 3.4%	41% 38%	55% 51%	7.2% 7.7%
70대 이상	144	잘하고 있다 잘못하고 있다	62% 21%	3.8% 3.0%	54% 16%	69% 28%	6.2% 14.3%

- 50사례 미만은 추정치 제시하지 않음. 한국갤럽 데일리 오피니언 제511호 www.gallup.co.kr

● 주요 정당 지지도 표준오차, 신뢰구간, 상대표준오차 (1/2)

2022년 9월 3주 (13~15일)	조사완료 사례수 (명)	지지 정당	추정치	표준 오차	95% 신뢰구간		상대 표준오차
					하한	상한	
전체	1,000	국민의힘	38%	1.5%	36%	41%	3.8%
		더불어민주당	31%	1.5%	29%	34%	4.7%
		정의당	4%	0.7%	3%	6%	14.9%
		무당(無黨)층	25%	1.4%	22%	28%	5.7%
지역별 서울	190	국민의힘	40%	3.4%	34%	47%	8.3%
		더불어민주당	24%	3.3%	18%	31%	13.6%
		정의당	4%	1.6%	2%	9%	35.5%
		무당층	30%	3.6%	23%	37%	11.9%
인천/경기	311	국민의힘	37%	2.6%	32%	42%	7.1%
		더불어민주당	36%	2.8%	30%	41%	7.7%
		정의당	4%	1.2%	2%	7%	28.4%
		무당층	24%	2.5%	19%	29%	10.5%
강원	30	국민의힘		10.5%			28.1%
		더불어민주당		6.7%			35.3%
		정의당		2.5%			101.1%
		무당층		9.4%			22.7%
대전/세종/충청	106	국민의힘	39%	4.4%	31%	48%	11.3%
		더불어민주당	30%	4.6%	22%	40%	15.2%
		정의당	5%	2.1%	2%	11%	45.0%
		무당층	25%	4.4%	18%	35%	17.6%
광주/전라	98	국민의힘	11%	3.3%	6%	19%	30.8%
		더불어민주당	57%	5.2%	47%	67%	9.2%
		정의당	8%	2.7%	4%	15%	35.1%
		무당층	22%	4.4%	15%	32%	19.8%
대구/경북	98	국민의힘	53%	5.1%	43%	63%	9.6%
		더불어민주당	20%	4.1%	13%	29%	20.9%
		정의당	1%	1.0%	0%	7%	100.0%
		무당층	25%	4.4%	18%	35%	17.1%
부산/울산/경남	153	국민의힘	48%	3.9%	41%	56%	8.1%
		더불어민주당	23%	3.6%	17%	31%	15.3%
		정의당	5%	1.7%	3%	10%	32.4%
		무당층	21%	3.6%	15%	29%	16.9%
제주	14	국민의힘		13.6%			42.7%
		더불어민주당		14.7%			24.1%
		정의당		7.4%			99.8%
		무당층					

- 50사례 미만은 추정치 제시하지 않음. 한국갤럽 데일리 오피니언 제511호 www.gallup.co.kr

● 주요 정당 지지도 표준오차, 신뢰구간, 상대표준오차 (2/2)

2022년 9월 3주 (13~15일)	조사완료 사례수 (명)	지지 정당	추정치	표준 오차	95% 신뢰구간		상대 표준오차
					하한	상한	
성별 남성	512	국민의힘	41%	2.1%	37%	45%	5.1%
		더불어민주당	28%	2.0%	25%	32%	6.9%
		정의당	5%	1.0%	3%	7%	18.9%
		무당층	25%	2.0%	21%	29%	7.8%
여성	488	국민의힘	36%	2.1%	32%	40%	5.7%
		더불어민주당	34%	2.2%	30%	39%	6.5%
		정의당	4%	0.9%	2%	6%	23.6%
		무당층	25%	2.1%	21%	29%	8.3%
연령별 18~29세	137	국민의힘	30%	3.9%	23%	38%	13.1%
		더불어민주당	25%	4.1%	18%	34%	16.3%
		정의당	5%	1.9%	2%	10%	39.1%
		무당층	40%	4.5%	31%	49%	11.4%
30대	125	국민의힘	28%	4.2%	20%	37%	15.1%
		더불어민주당	32%	4.4%	24%	42%	13.6%
		정의당	1%	1.0%	0%	7%	100.0%
		무당층	38%	4.7%	30%	48%	12.1%
40대	178	국민의힘	26%	3.3%	20%	33%	12.6%
		더불어민주당	43%	3.8%	35%	50%	8.8%
		정의당	7%	1.9%	4%	12%	27.2%
		무당층	23%	3.3%	17%	30%	14.2%
50대	226	국민의힘	39%	3.1%	33%	46%	7.8%
		더불어민주당	38%	3.2%	32%	44%	8.5%
		정의당	6%	1.6%	3%	10%	27.1%
		무당층	16%	2.5%	12%	22%	15.2%
60대	190	국민의힘	55%	3.3%	49%	62%	6.0%
		더불어민주당	28%	2.9%	22%	34%	10.4%
		정의당	4%	1.4%	2%	8%	37.5%
		무당층	12%	2.4%	8%	17%	20.2%
70대 이상	144	국민의힘	56%	3.9%	48%	64%	7.0%
		더불어민주당	19%	3.1%	13%	26%	16.7%
		정의당	3%	1.4%	1%	8%	44.9%
		무당층	22%	3.5%	16%	30%	15.9%

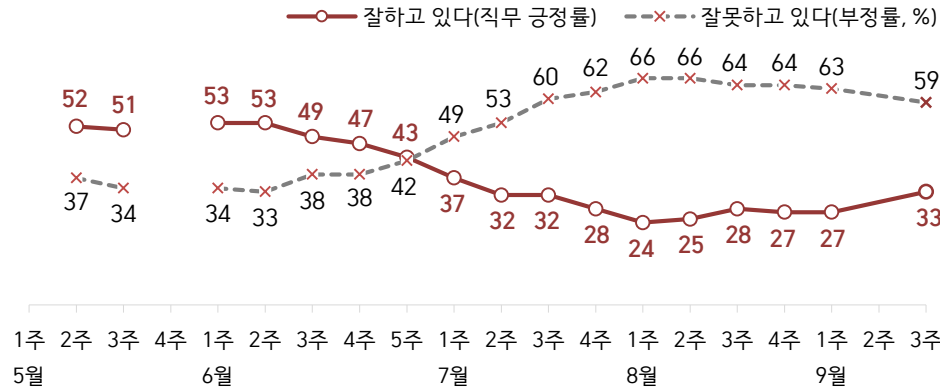
- 한국갤럽 데일리 오피니언 제511호 www.gallup.co.kr

대통령 직무 수행 평가, 정당 지지도: 최근 20주 지표 추이

매주 화~목 조사 | 무선전화 RDD 조사(유선전화 RDD 보완) | 매주 유효표본 약 1,000명 | 표본오차 ±3.1%포인트(95% 신뢰수준)

질문) 귀하는 윤석열 대통령이 대통령으로서의 직무를 잘 수행하고 있다고 보십니까, 아니면 잘못 수행하고 있다고 보십니까? (긍정/부정을 답하지 않은 경우 재질문) 굳이 말씀하신다면, '잘하고 있다'와 '잘못하고 있다' 중 어느 쪽입니까?

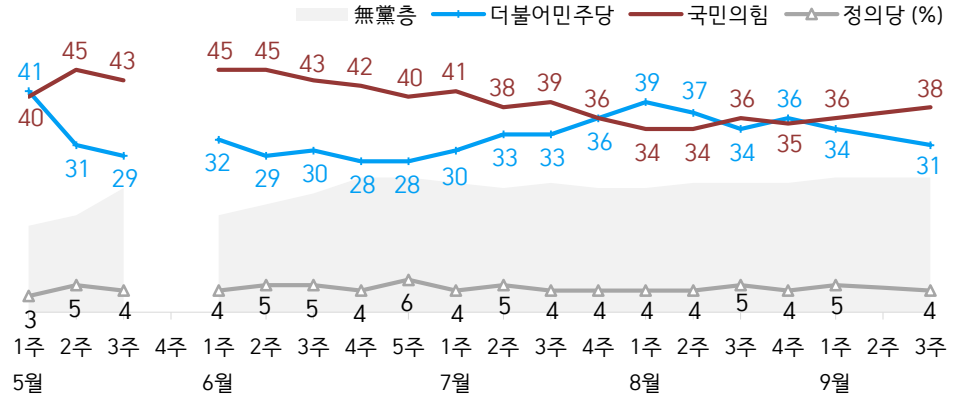
● 대통령 직무 수행 평가: 2022년, 최근 20주



- 2022년 3월 9일 당선, 5월 10일 취임. 5월 4주(지방선거 직전), 9월 2주(추석) 조사 생
- 매주 전국 유권자 약 1,000명 전화조사. 한국갤럽 데일리 오피니언 제511호 www.gallup.co.kr

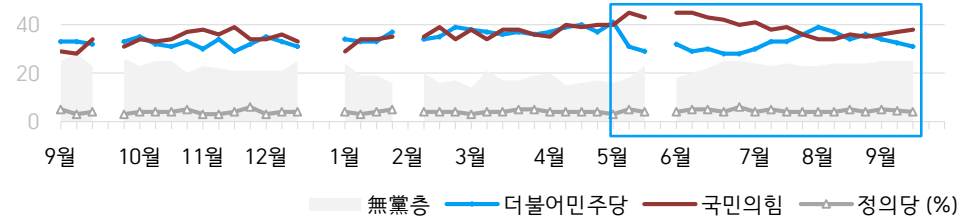
질문) 귀하는 다음 중 어느 정당 또는 단체를 지지하십니까? 보기를 순환하여 불러드리겠습니다. ('모름/없음'인 경우 재질문) 그럼, 본인 성향은 어느 정당/단체에 조금이라도 더 가깝습니까?
- 원내 2인 이상 정당 기준 보기 제시

● 정당 지지도: 2022년, 최근 20주



- 그 외 정당/단체 1%

● 주요 정당 지지도 2021~2022

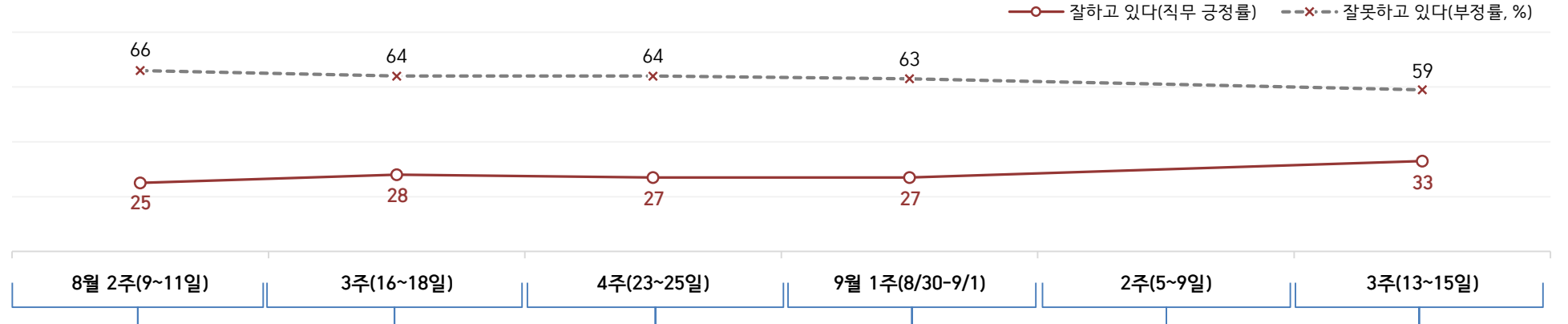


- 무당(無黨)층='현재 지지하는 정당 없음/모름/응답거절'
- 2021년 12월 4~5주(연말), 2022년 2월 1주(설), 5월 4주(지방선거 직전), 9월 2주(추석) 조사 생
- 매주 전국 유권자 약 1,000명 전화조사. 한국갤럽 데일리 오피니언 제511호 www.gallup.co.kr

최근 6주간 대통령 직무 수행 평가와 주요 정치 이슈

질문) 귀하는 윤석열 대통령이 대통령으로서의 직무를 잘 수행하고 있다고 보십니까, 혹은 잘못 수행하고 있다고 보십니까?
(긍정/부정을 답하지 않은 경우 재질문) 굳이 말씀하신다면, '잘하고 있다'와 '잘못하고 있다' 중 어느 쪽입니까?

● 대통령 직무 수행 평가: 2022년, 최근 6주



8월 2주(9~11일)	3주(16~18일)	4주(23~25일)	9월 1주(8/30-9/1)	2주(5~9일)	3주(13~15일)
6 광화문광장 재개장 8 박순애 교육부장관 자진 사퇴 9 국민의힘 주호영 비대위 출범 - 교육부, '만 5세 취학' 철회 10 尹, '집중호우 피해 죄송' - 서울시, '반지하 주택 불허' 추진 - 이준석, 비대위 효력 정지 가처분 신청 11 대통령실, 중국 '3불 1한' 주장에 '사드, 자위적 방어 수단' 안보주권 사안 반박 12 정치인 제외 광복절 특별사면 13 이준석 대표 기자회견 * 민주당 전국 순회경선 계속 * 김순호 경찰국장 '밀정 특채' 의혹 * 김혜경 '법카 의혹', 김건희 '논문 의혹' 논란 지속 * 수도권·강원·충북권 폭우·침수 /尹 재택 등 대통령실 대응 공방	15 尹 광복절 경축사, '北 비핵화 전제' 담대한 구상, 김대중-오부처 공동선언 계승 - 강훈식 후보 사퇴 / 민주당 전국 순회경선 계속 16 국토부, 5년간 전국 270만 호 주택공급대책 발표 17 尹 취임 100일 기자회견 '국민의 뜻 경청' 18 국민의힘 비대위 첫 회의, 대국민 사과 - 금융위, 새출발기금 프로그램 채무조정 기준 강화 19 北,尹 대북 제한 맹비난 - 광복회 김원웅 비리 의혹 추가 * 대표직 해임 이준석, 법적 대응 * 민주당 비대위, '이재명 방탄' 당헌 개정 논란 * 대통령실 직제 개편 착수 * 빌 게이츠 방한	22 文 사저 경호 강화 - 은행별 예대금리차 비교 공시 23 '법카 의혹' 김혜경 경찰 출석 / 이재명 사퇴, 혐의는 부인 - 이준석 자필 탄원서 공개 24 김용민 등 '김건희 특검법' 발의 - 대통령실,尹 일정 유출 사과 - 한중 수교 30주년 - 통계청, 2021 합계출산율 0.81명 25 기준금리 인상(2.25→2.5%) - 민주, 당헌 개정 수정안 의결 26 법원, '주호영 비대위' 직무 정지 * 민주당 전당대회 임박 * 법무부 '검수원복' 시행령 공방 * 원·달러 환율 연고점 경신 * 청와대 패션 화보 논란	27 여당, 새 비대위 구성 추진 28 민주당 전당대회, 이재명 대표 등 신임 지도부 선출 29 정부, 2027년 대통령 제2집무실 세종 설치안 발표 - 이준석, '비대위 무효' 추가 가처분 신청 30 내년도 예산안(639조) 제출 31 '외환은행 매각' 소송, 론스타에 2,800억 원 배상 판결 -尹 부산 신항 방문 - 추석 고속도로 통행료 면제 1 정기국회 개최 / 여야, 중부세 완화 일부 합의 - 검찰, '백현동 의혹' 이재명 출석 요구 * 대통령실 이전 비용, '순방 시 김건희 목걸이 출처' 논란	3 입국 전 PCR 검사 폐지 4 정의당 당원 총투표에서 '비례의원 총사퇴 권고' 부결 5 전국 태풍·한남노 영향권, 포항·경주 피해 집중 8 민주당 '김건희 특검법' 발의 - 국민의힘 새 비대위원장 정진석 임명안 의결 - 검찰, '공직선거법 위반 혐의' 이재명 불구속 기소 - 英 엘리자베스 2세 여왕 별세 9 北, 핵무력 정책 법제화 * 9/9-12 추석 연휴	12 대통령실 조직 개편 마무리 - 오징어게임, 비영어 드라마 최초 에미상 수상(6개 부문) 13 국무조정실, 신재생에너지 정부 기금 부실 집행 적발 14 포스코, '침수 설비 연내 복구' - 경찰, '성남FC 후원금 의혹' 이재명 기소 의견 송치 15 연 3%대 안심전환대출 접수 시작 - 법야권, 노조 파업 손해배상 청구 제한 '노란봉투법' 발의 * 성주 사드 기지 갈등 고조

대통령 직무 수행 평가

● 대통령 직무 수행 평가: 최근 6개월

2022년	조사완료 사례수 (명)	대통령 직무 수행 평가			
		잘하고 있다	잘못하고 있다	어느 쪽도 아니다	모름/ 응답거절
제19대 문재인 대통령					
3월 3주(15-17)	1,004	42%	52%	3%	4%
3월 4주(22-24)	1,000	44%	51%	2%	3%
3월 5주(29-31)	1,001	42%	49%	3%	6%
4월 1주(05-07)	1,004	44%	49%	3%	5%
4월 2주(12-14)	1,003	43%	51%	2%	4%
4월 3주(19-21)	1,000	44%	50%	2%	4%
4월 4주(26-28)	1,003	45%	49%	3%	3%
5월 1주(03-04)	1,000	45%	51%	2%	3%
제20대 윤석열 대통령					
5월 2주(10-12)	1,000	52%	37%	2%	10%
5월 3주(17-19)	1,000	51%	34%	3%	12%
5월 4주(23-27)	지방선거 직전 주				
6월 1주(02)	1,001	53%	34%	2%	11%
6월 2주(07-09)	1,000	53%	33%	2%	12%
6월 3주(14-16)	1,000	49%	38%	3%	11%
6월 4주(21-23)	1,000	47%	38%	3%	12%
6월 5주(28-30)	1,000	43%	42%	3%	12%
7월 1주(05-07)	1,000	37%	49%	3%	11%
7월 2주(12-14)	1,003	32%	53%	5%	10%
7월 3주(19-21)	1,000	32%	60%	2%	7%
7월 4주(26-28)	1,000	28%	62%	3%	8%
8월 1주(02-04)	1,001	24%	66%	2%	8%
8월 2주(09-11)	1,000	25%	66%	2%	6%
8월 3주(16-18)	1,000	28%	64%	2%	6%
8월 4주(23-25)	1,001	27%	64%	3%	7%
9월 1주(8/30-9/1)	1,000	27%	63%	2%	8%
9월 2주(05-09)	추석 기간				
9월 3주(13-15)	1,000	33%	59%	3%	5%

- 3월 2주는 제20대 대선 이틀 전. 6월 1주는 제8회 지방선거 익일

- 한국갤럽 데일리 오피니언 제511호 www.gallup.co.kr

질문) 귀하는 윤석열 대통령이 대통령으로서의 직무를 잘 수행하고 있다고 보십니까, 아니면 잘못 수행하고 있다고 보십니까? (긍정/부정을 답하지 않은 경우 재질문) 굳이 말씀하신다면, '잘하고 있다'와 '잘못하고 있다' 중 어느 쪽입니까?

2022년 9월 3주 (13~15일)	조사완료 사례수 (명)	가중적용 사례수 (명)	대통령 직무 수행 평가			
			잘하고 있다	잘못하고 있다	어느 쪽도 아니다	모름/ 응답거절
전체	1,000	1,000	33%	59%	3%	5%
지역별						
서울	190	189	34%	60%	3%	4%
인천/경기	311	317	28%	63%	2%	7%
강원	30	30	-	-	-	-
대전/세종/충청	106	106	37%	53%	4%	6%
광주/전라	98	98	15%	81%	2%	2%
대구/경북	98	97	44%	43%	9%	5%
부산/울산/경남	153	150	42%	54%	2%	2%
제주	14	13	-	-	-	-
성별						
남성	512	496	34%	59%	2%	4%
여성	488	504	32%	59%	4%	5%
연령별						
18~29세	137	173	20%	67%	6%	6%
30대	125	149	17%	74%	2%	8%
40대	178	180	20%	79%	1%	1%
50대	226	197	35%	63%	1%	1%
60대	190	165	48%	44%	3%	5%
70대 이상	144	136	62%	21%	7%	10%
주요 지지 정당별						
국민의힘	402	384	67%	27%	3%	2%
더불어민주당	312	314	5%	92%	1%	1%
정의당	46	45	-	-	-	-
무당(無黨)층	232	249	19%	63%	5%	13%
직업별						
농/임/어업	29	26	-	-	-	-
자영업	158	148	43%	54%	1%	2%
기능노무/서비스	143	139	27%	66%	4%	2%
사무/관리	293	307	22%	73%	2%	3%
전업주부	209	191	47%	45%	2%	6%
학생	59	77	21%	65%	6%	7%
무직/은퇴/기타	109	112	41%	43%	6%	10%
생활 수준별						
상/중상	192	201	37%	60%	2%	1%
중	482	487	30%	63%	4%	3%
중하	168	162	29%	64%	2%	5%
하	139	130	43%	42%	5%	10%
성향별						
보수	319	314	57%	38%	2%	3%
중도	328	330	27%	65%	3%	5%
진보	235	238	7%	91%	2%	0%
모름/응답거절	118	118	39%	35%	7%	18%
평소 관심이						
많이 있다	247	230	41%	55%	2%	2%
약간 있다	472	470	34%	61%	3%	2%
별로 없다	201	219	25%	65%	5%	5%
전혀 없다/모름	80	82	27%	47%	2%	25%

- 소수점 아래 반올림 때문에 백분율 합계는 ±1 차이 발생 가능하며, 이는 오류가 아님

- 50사례 미만은 수치 제시하지 않음. 한국갤럽 데일리 오피니언 제511호 www.gallup.co.kr

대통령 직무 수행 평가 이유

질문) 어떤 점에서 [잘하고/잘못하고 있다고] 생각하시는지 한 가지만 구체적으로 말씀해 주십시오. (자유응답)

대통령 직무 수행 긍정 평가 이유 2022년 9월 13~15일 (긍정 평가자 330명)		대통령 직무 수행 부정 평가 이유 9월 13~15일 (부정 평가자 593명)	
경제/민생	9%	경제·민생 살피지 않음 (+3)	11%
전반적으로 잘한다	7%	인사(人事) (-11)	11%
열심히 한다/최선을 다한다	7%	경험·자질 부족/무능함	9%
주관/소신 (+3)	6%	전반적으로 잘못한다	7%
서민 정책/복지	4%	김건희 여사 행보	4%
결단력/추진력/똥심	4%	독단적/일방적	4%
외교	4%	외교	4%
전 정권 극복	4%	정책 비전 부족	3%
진실함/솔직함/거짓없음	4%	여당 내부 갈등	3%
공정/정의/원칙	3%	직무 태도	3%
소통 (-3)	3%	공약 실천 미흡	2%
국방/안보	3%	소통 미흡	2%
변화/쇄신	3%	공정하지 않음	2%
재난 대응	2%	부정부패/비리	2%
신뢰감/책임	2%	성과 없음/한 일 없음	2%
기대감	2%	전 정부와 마찰/전 정부 탓	2%
부동산 정책	2%	서민 정책/복지	2%
안정적	1%	통합·협치 부족	2%
공약 실천	1%	재난 대응	1%
국민을 위함	1%	대통령 집무실 이전	1%
원전 정책	1%	검찰 개혁 안 됨	1%
인사(人事)	1%	부동산 정책	1%
기타	6%	발언 부주의	1%
모름/응답거절	19%	진실하지 않음/신뢰 부족	1%
		국고·재정 낭비	1%
		코로나 대처 미흡	1%
		기타	3%
		모름/응답거절	13%

- 지난주 대비 ±3%포인트 이상 증감 항목에만 (+/-) 표시. 한국갤럽 데일리 오피니언 제511호

● 정당 지지도: 최근 6개월

2022년	조사완료 사례수 (명)	정당 지지도 (현재 지지하는 정당)					국민의당
		국민의힘	더불어 민주당	정의당	기타	무당층 無黨層	
3월 3주(15-17)	1,004	38%	36%	4%	1%	17%	4%
3월 4주(22-24)	1,000	38%	37%	5%	0%	17%	4%
3월 5주(29-31)	1,001	36%	36%	5%	1%	19%	4%
4월 1주(05-07)	1,004	35%	37%	4%	1%	20%	3%
4월 2주(12-14)	1,003	40%	39%	4%	0%	15%	2%
4월 3주(19-21)	1,000	39%	40%	4%	1%	16%	
4월 4주(26-28)	1,003	40%	37%	4%	2%	17%	
5월 1주(03-04)	1,000	40%	41%	3%	1%	16%	
5월 2주(10-12)	1,000	45%	31%	5%	0%	18%	
5월 3주(17-19)	1,000	43%	29%	4%	1%	23%	
5월 4주(23-27)	지방선거 직전 주						
6월 1주(02)	1,001	45%	32%	4%	1%	18%	
6월 2주(07-09)	1,000	45%	29%	5%	1%	20%	
6월 3주(14-16)	1,000	43%	30%	5%	0%	22%	
6월 4주(21-23)	1,000	42%	28%	4%	1%	25%	
6월 5주(28-30)	1,000	40%	28%	6%	1%	25%	
7월 1주(05-07)	1,000	41%	30%	4%	1%	24%	
7월 2주(12-14)	1,003	38%	33%	5%	0%	23%	
7월 3주(19-21)	1,000	39%	33%	4%	0%	24%	
7월 4주(26-28)	1,000	36%	36%	4%	1%	23%	
8월 1주(02-04)	1,001	34%	39%	4%	0%	23%	
8월 2주(09-11)	1,000	34%	37%	4%	0%	24%	
8월 3주(16-18)	1,000	36%	34%	5%	1%	24%	
8월 4주(23-25)	1,001	35%	36%	4%	1%	24%	
9월 1주(8/30-9/1)	1,000	36%	34%	5%	0%	25%	
9월 2주(05-08)	추석 기간						
9월 3주(13-15)	1,000	38%	31%	4%	1%	25%	

- 3월 2주는 제20대 대선 이틀 전. 2022년 4월 18일 국민의힘·국민의당 공식 합당 선언

- 5월 10일 윤석열 대통령 취임. 6월 2일은 제8회 지방선거 익일

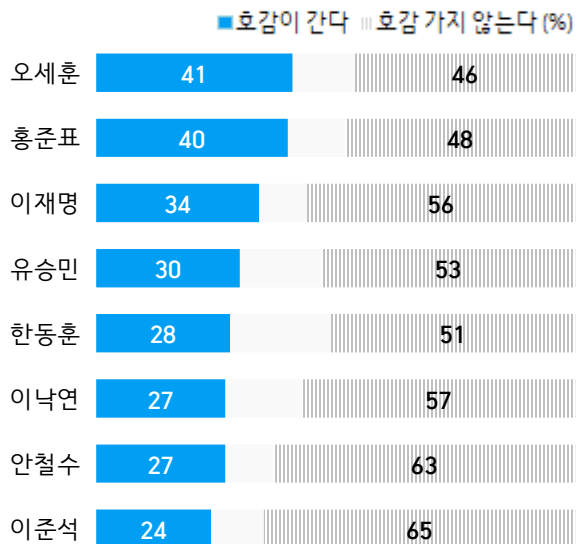
- 한국갤럽 데일리 오피니언 제511호 www.gallup.co.kr

질문) 귀하는 다음 중 어느 정당을 지지하십니까? 보기를 순환하여 불러드리겠습니다.
 ('모름/없음'인 경우 재질문) 그럼, 본인 성향은 어느 정당에 조금이라도 더 가깝습니까?
 - 국민의힘/더불어민주당/정의당, 그 외 정당(자유응답), 없다

2022년 9월 3주 (13~15일)	조사완료 사례수 (명)	가중적용 사례수 (명)	정당 지지도 (현재 지지하는 정당)					없음	모름 응답 거절
			국민의힘	더불어 민주당	정의당	기타	무당층 無黨層		
전체	1,000	1,000	38%	31%	4%	1%	25%	23%	2%
지역별									
서울	190	189	40%	24%	4%	1%	30%	28%	2%
인천/경기	311	317	37%	36%	4%	-	24%	22%	2%
강원	30	30	-	-	-	-	-	-	-
대전/세종/충청	106	106	39%	30%	5%	1%	25%	25%	
광주/전라	98	98	11%	57%	8%	2%	22%	19%	3%
대구/경북	98	97	53%	20%	1%	1%	25%	21%	5%
부산/울산/경남	153	150	48%	23%	5%	2%	21%	20%	2%
제주	14	13	-	-	-	-	-	-	-
성별									
남성	512	496	41%	28%	5%	1%	25%	24%	1%
여성	488	504	36%	34%	4%	1%	25%	22%	3%
연령별									
18~29세	137	173	30%	25%	5%	1%	40%	35%	5%
30대	125	149	28%	32%	1%	1%	38%	36%	2%
40대	178	180	26%	43%	7%	1%	23%	22%	1%
50대	226	197	39%	38%	6%	0%	16%	16%	0%
60대	190	165	55%	28%	4%	2%	12%	11%	1%
70대 이상	144	136	56%	19%	3%	-	22%	17%	5%
직업별									
농/임/어업	29	26	-	-	-	-	-	-	-
자영업	158	148	43%	34%	3%	1%	19%	18%	1%
기능노무/서비스	143	139	35%	39%	4%	1%	20%	20%	1%
사무/관리	293	307	31%	33%	7%	1%	29%	28%	1%
전업주부	209	191	50%	31%	2%	0%	17%	12%	5%
학생	59	77	28%	24%	2%	2%	43%	35%	8%
무직/은퇴/기타	109	112	45%	20%	6%	1%	28%	27%	1%
생활 수준별									
상/중상	192	201	39%	32%	3%	1%	25%	24%	1%
중	482	487	40%	32%	4%	1%	24%	23%	1%
중하	168	162	34%	36%	7%	1%	23%	21%	2%
하	139	130	43%	27%	4%	1%	26%	21%	5%
성향별									
보수	319	314	74%	11%	2%	1%	13%	11%	2%
중도	328	330	29%	29%	5%	1%	36%	35%	1%
진보	235	238	8%	66%	9%	1%	17%	16%	1%
모름/응답거절	118	118	33%	22%	2%	1%	43%	35%	8%
대통령 직무									
긍정 평가자	347	330	78%	5%	1%	1%	14%	12%	2%
부정 평가자	576	593	17%	49%	7%	1%	26%	25%	1%
평소 관심이									
많이 있다	247	230	48%	37%	4%	1%	10%	10%	1%
약간 있다	472	470	41%	33%	4%	1%	20%	20%	1%
별로 없다	201	219	30%	25%	5%	1%	39%	36%	3%
전혀 없다/모름	80	82	17%	21%	5%	1%	55%	43%	12%

- 50사례 미만은 수치 제시하지 않음. 한국갤럽 데일리 오피니언 제511호 www.gallup.co.kr

● 정계 주요 인물 개별 호감 여부 요약: 2022년 9월



2022년 9월 3주 (13~15일)	각 인물에게 '호감이 간다' - 성별, 연령별, 성향별							
	오세훈	홍준표	이재명	유승민	한동훈	이낙연	안철수	이준석
전체	41%	40%	34%	30%	28%	27%	27%	24%
성별								
남성	44%	48%	32%	36%	29%	29%	27%	30%
여성	38%	33%	36%	25%	27%	26%	28%	18%
연령별								
18~29세	24%	35%	26%	27%	15%	23%	33%	28%
30대	28%	42%	33%	36%	19%	26%	25%	34%
40대	31%	35%	51%	38%	19%	30%	20%	23%
50대	46%	41%	42%	35%	33%	30%	22%	19%
60대	62%	40%	28%	25%	44%	31%	30%	23%
70대 이상	60%	52%	20%	19%	40%	23%	37%	15%
성향별								
보수	64%	55%	14%	25%	55%	29%	39%	28%
중도	37%	37%	35%	34%	21%	28%	27%	24%
진보	19%	31%	63%	40%	7%	29%	13%	23%
성향유보	35%	30%	29%	15%	19%	17%	25%	12%

질문) 귀하는 [○○○: 순서 로테이션] 씨에게 호감이 가십니까, 호감이 가지 않습니까? (2점 척도)

/ 9월 1주 장래 정치 지도자 선호도(자유응답):

이재명 27%, 한동훈 9%, 오세훈·홍준표·안철수 4%, 이준석 3%, 유승민·이낙연 2% 순

- 전국 유권자 1,000명 전화조사. 한국갤럽 데일리 오피니언 제511호 www.gallup.co.kr

● 정계 주요 인물 개별 호감 여부: 최근 5년

조사 시기	오세훈		홍준표		이재명		유승민		이낙연		안철수	
	호감	비호감	호감	비호감	호감	비호감	호감	비호감	호감	비호감	호감	비호감
2017년	(자유한국당)		(자유한국당)		(더불어민주당)		(바른정당)		(더불어민주당)		(국민의당)	
2월 4주(21-23)					39%	51%	28%	63%			33%	60%
3월 3주(14-16)			12%	81%	39%	53%	22%	69%			38%	57%
4월 1주(04-06)			14%	77%			30%	58%			58%	35%
4월 3주(18-20)			18%	75%			42%	47%			52%	41%
2019년							(바른미래당)				(바른미래당)	
2월 3주(19-21)	41%	43%										
12월 2주(10-12)					29%	55%	23%	59%	50%	33%	17%	69%
2021년	(국민의힘)		(국민의힘)				(국민의힘)				(국민의당)	
3월 2주(09-11)			20%	72%	46%	43%			31%	56%	27%	63%
8월 3주(17-19)					40%	50%			24%	62%		
9월 3주(14-16)			28%	64%	34%	58%			24%	66%		
10월 3주(19-21)			31%	59%	32%	60%					19%	72%
11월 3주(16-18)					32%	63%					25%	68%
2022년												
1월 1주(04-06)					36%	58%					38%	54%
2월 2주(08-10)					34%	61%					37%	57%
9월 3주(13-15)	41%	46%	40%	48%	34%	56%	30%	53%	27%	57%	27%	63%

- 2022년 9월 한동훈 호감 28%:비호감 51%, 이준석 24%:65%

- '호감이 간다', '호감 가지 않는다' 2점 척도로 측정. 위 표에는 최근 5년간 호감 여부 2회 이상 조사된 인물만 제시

- 괄호 안은 소속 정당. 2017년 국민의당과 2021년 국민의당은 동명 다른 정당

- 시기별 전국 유권자 약 1,000명 전화조사. 한국갤럽 데일리 오피니언 제511호 www.gallup.co.kr

2022년 9월 3주 (13~15일)		조사완료 사례수	가중적용 사례수	인물 호감 여부 (1/8) 안철수		
				호감이 간다	호감 가지 않는다	모름/응답거절
지역별	전체	1,000	1,000	27%	63%	10%
	서울	190	189	31%	59%	9%
	인천/경기	311	317	27%	63%	11%
	강원	30	30	-	-	-
	대전/세종/충청	106	106	26%	61%	13%
	광주/전라	98	98	15%	81%	3%
	대구/경북	98	97	32%	58%	10%
	부산/울산/경남	153	150	29%	60%	11%
	제주	14	13	-	-	-
성별	남성	512	496	27%	66%	7%
	여성	488	504	28%	60%	12%
연령별	18~29세	137	173	33%	60%	7%
	30대	125	149	25%	61%	14%
	40대	178	180	20%	75%	5%
	50대	226	197	22%	68%	10%
	60대	190	165	30%	64%	6%
	70대 이상	144	136	37%	43%	21%
주요 지지 정당별	국민의힘	402	384	47%	42%	11%
	더불어민주당	312	314	10%	86%	4%
	정의당	46	45	-	-	-
	무당(無黨)층	232	249	21%	64%	15%
직업별	농/임/어업	29	26	-	-	-
	자영업	158	148	28%	66%	7%
	기능노무/서비스	143	139	29%	62%	9%
	사무/관리	293	307	21%	71%	7%
	전업주부	209	191	30%	53%	17%
	학생	59	77	42%	50%	8%
	무직/은퇴/기타	109	112	28%	60%	13%
성향별	보수	319	314	39%	52%	9%
	중도	328	330	27%	63%	10%
	진보	235	238	13%	82%	4%
	모름/응답거절	118	118	25%	53%	22%
대통령 직무	긍정 평가자	347	330	50%	35%	14%
	부정 평가자	576	593	15%	80%	5%
오세훈에게	호감	432	412	46%	45%	9%
	비호감	446	461	13%	84%	3%
유승민에게	호감	304	304	26%	69%	5%
	비호감	533	531	28%	64%	8%
이낙연에게	호감	276	274	34%	60%	6%
	비호감	570	574	24%	71%	5%
이재명에게	호감	345	343	14%	82%	4%
	비호감	562	563	36%	55%	9%
이준석에게	호감	242	236	33%	62%	5%
	비호감	650	653	25%	68%	7%
한동훈에게	호감	296	281	51%	38%	11%
	비호감	503	513	15%	82%	4%
홍준표에게	호감	422	404	44%	49%	7%
	비호감	459	481	16%	80%	4%
평소 정치에 관심이	많이 있다	247	230	31%	63%	5%
	약간 있다	472	470	25%	66%	9%
	별로 없다	201	219	30%	60%	10%
	전혀 없다/모름	80	82	21%	51%	28%

2022년 9월 3주 (13~15일)		조사완료 사례수	가중적용 사례수	인물 호감 여부 (2/8) 오세훈		
				호감이 간다	호감 가지 않는다	모름/응답거절
지역별	전체	1,000	1,000	41%	46%	13%
	서울	190	189	50%	45%	6%
	인천/경기	311	317	40%	47%	14%
	강원	30	30	-	-	-
	대전/세종/충청	106	106	37%	49%	13%
	광주/전라	98	98	21%	65%	14%
	대구/경북	98	97	49%	36%	15%
	부산/울산/경남	153	150	45%	43%	12%
	제주	14	13	-	-	-
성별	남성	512	496	44%	45%	11%
	여성	488	504	38%	47%	15%
연령별	18~29세	137	173	24%	56%	20%
	30대	125	149	28%	55%	17%
	40대	178	180	31%	62%	7%
	50대	226	197	46%	46%	8%
	60대	190	165	62%	32%	7%
	70대 이상	144	136	60%	20%	20%
주요 지지 정당별	국민의힘	402	384	74%	19%	7%
	더불어민주당	312	314	18%	72%	10%
	정의당	46	45	-	-	-
	무당(無黨)층	232	249	25%	51%	24%
직업별	농/임/어업	29	26	-	-	-
	자영업	158	148	48%	44%	8%
	기능노무/서비스	143	139	41%	46%	13%
	사무/관리	293	307	34%	57%	9%
	전업주부	209	191	48%	34%	18%
	학생	59	77	23%	55%	22%
	무직/은퇴/기타	109	112	49%	35%	17%
성향별	보수	319	314	64%	27%	9%
	중도	328	330	37%	49%	14%
	진보	235	238	19%	72%	9%
	모름/응답거절	118	118	35%	38%	27%
대통령 직무	긍정 평가자	347	330	72%	18%	9%
	부정 평가자	576	593	24%	64%	12%
안철수에게	호감	280	273	69%	22%	9%
	비호감	618	628	30%	61%	9%
유승민에게	호감	304	304	43%	49%	7%
	비호감	533	531	43%	51%	7%
이낙연에게	호감	276	274	49%	43%	8%
	비호감	570	574	38%	55%	7%
이재명에게	호감	345	343	20%	72%	7%
	비호감	562	563	57%	33%	9%
이준석에게	호감	242	236	54%	38%	8%
	비호감	650	653	39%	53%	8%
한동훈에게	호감	296	281	80%	15%	5%
	비호감	503	513	22%	70%	7%
홍준표에게	호감	422	404	58%	34%	8%
	비호감	459	481	30%	62%	9%
평소 정치에 관심이	많이 있다	247	230	51%	44%	5%
	약간 있다	472	470	44%	46%	10%
	별로 없다	201	219	33%	51%	17%
	전혀 없다/모름	80	82	18%	41%	41%

2022년 9월 3주 (13~15일)		조사완료 가중적용		인물 호감 여부 (3/8) 유승민		
		사례수	사례수	호감이 간다	호감 가지 않는다	모름/응답거절
지역별	전체	1,000	1,000	30%	53%	16%
	서울	190	189	33%	53%	14%
	인천/경기	311	317	30%	53%	17%
	강원	30	30	-	-	-
	대전/세종/충청	106	106	30%	55%	15%
	광주/전라	98	98	34%	49%	17%
	대구/경북	98	97	28%	54%	18%
	부산/울산/경남	153	150	30%	55%	15%
	제주	14	13	-	-	-
성별	남성	512	496	36%	49%	15%
	여성	488	504	25%	57%	18%
연령별	18~29세	137	173	27%	49%	24%
	30대	125	149	36%	50%	14%
	40대	178	180	38%	54%	8%
	50대	226	197	35%	55%	10%
	60대	190	165	25%	61%	15%
	70대 이상	144	136	19%	49%	32%
주요 지지 정당별	국민의힘	402	384	25%	61%	14%
	더불어민주당	312	314	37%	51%	12%
	정의당	46	45	-	-	-
	무당(無黨)층	232	249	28%	45%	26%
직업별	농/임/어업	29	26	-	-	-
	자영업	158	148	24%	63%	13%
	기능노무/서비스	143	139	34%	50%	15%
	사무/관리	293	307	36%	52%	12%
	전업주부	209	191	26%	54%	20%
	학생	59	77	29%	48%	23%
	무직/은퇴/기타	109	112	26%	51%	24%
성향별	보수	319	314	25%	62%	12%
	중도	328	330	34%	49%	17%
	진보	235	238	40%	51%	9%
	모름/응답거절	118	118	15%	44%	41%
대통령 직무	긍정 평가자	347	330	17%	67%	16%
	부정 평가자	576	593	39%	47%	14%
안철수에게	호감	280	273	29%	54%	16%
	비호감	618	628	33%	54%	13%
오세훈에게	호감	432	412	32%	55%	13%
	비호감	446	461	33%	58%	9%
이낙연에게	호감	276	274	41%	49%	10%
	비호감	570	574	29%	62%	9%
이재명에게	호감	345	343	43%	44%	13%
	비호감	562	563	24%	64%	12%
이준석에게	호감	242	236	51%	32%	17%
	비호감	650	653	24%	66%	10%
한동훈에게	호감	296	281	22%	68%	10%
	비호감	503	513	39%	53%	8%
홍준표에게	호감	422	404	36%	47%	17%
	비호감	459	481	28%	63%	9%
평소 정치에 관심이	많이 있다	247	230	33%	56%	11%
	약간 있다	472	470	33%	53%	14%
	별로 없다	201	219	27%	54%	18%
	전혀 없다/모름	80	82	13%	43%	44%

2022년 9월 3주 (13~15일)		조사완료 가중적용		인물 호감 여부 (4/8) 이낙연		
		사례수	사례수	호감이 간다	호감 가지 않는다	모름/응답거절
지역별	전체	1,000	1,000	27%	57%	15%
	서울	190	189	27%	57%	15%
	인천/경기	311	317	25%	59%	16%
	강원	30	30	-	-	-
	대전/세종/충청	106	106	34%	53%	14%
	광주/전라	98	98	34%	53%	14%
	대구/경북	98	97	19%	63%	18%
	부산/울산/경남	153	150	28%	62%	10%
	제주	14	13	-	-	-
성별	남성	512	496	29%	58%	13%
	여성	488	504	26%	57%	17%
연령별	18~29세	137	173	23%	60%	17%
	30대	125	149	26%	58%	16%
	40대	178	180	30%	63%	7%
	50대	226	197	30%	59%	11%
	60대	190	165	31%	58%	11%
	70대 이상	144	136	23%	43%	35%
주요 지지 정당별	국민의힘	402	384	27%	59%	14%
	더불어민주당	312	314	29%	62%	9%
	정의당	46	45	-	-	-
	무당(無黨)층	232	249	24%	51%	26%
직업별	농/임/어업	29	26	-	-	-
	자영업	158	148	32%	56%	12%
	기능노무/서비스	143	139	31%	56%	13%
	사무/관리	293	307	29%	60%	11%
	전업주부	209	191	22%	56%	22%
	학생	59	77	20%	63%	17%
	무직/은퇴/기타	109	112	29%	51%	20%
성향별	보수	319	314	29%	62%	9%
	중도	328	330	28%	54%	17%
	진보	235	238	29%	62%	8%
	모름/응답거절	118	118	17%	45%	38%
대통령 직무	긍정 평가자	347	330	28%	55%	17%
	부정 평가자	576	593	27%	61%	11%
안철수에게	호감	280	273	34%	50%	15%
	비호감	618	628	26%	65%	9%
오세훈에게	호감	432	412	33%	53%	15%
	비호감	446	461	25%	68%	6%
유승민에게	호감	304	304	37%	55%	8%
	비호감	533	531	25%	67%	8%
이재명에게	호감	345	343	30%	60%	11%
	비호감	562	563	28%	62%	10%
이준석에게	호감	242	236	38%	50%	12%
	비호감	650	653	25%	67%	8%
한동훈에게	호감	296	281	29%	59%	11%
	비호감	503	513	28%	66%	6%
홍준표에게	호감	422	404	33%	53%	13%
	비호감	459	481	26%	67%	7%
평소 정치에 관심이	많이 있다	247	230	24%	66%	10%
	약간 있다	472	470	30%	57%	13%
	별로 없다	201	219	29%	56%	15%
	전혀 없다/모름	80	82	16%	41%	42%

2022년 9월 3주 (13~15일)		조사완료 사례수	가중적용 사례수	인물 호감 여부 (5/8) 이재명		
		사례수	사례수	호감이 간다	호감 가지 않는다	모름/응답거절
지역별	전체	1,000	1,000	34%	56%	9%
	서울	190	189	30%	64%	6%
	인천/경기	311	317	37%	52%	11%
	강원	30	30	-	-	-
	대전/세종/충청	106	106	35%	53%	12%
	광주/전라	98	98	59%	33%	8%
	대구/경북	98	97	27%	60%	13%
	부산/울산/경남	153	150	26%	68%	6%
	제주	14	13	-	-	-
성별	남성	512	496	32%	59%	9%
	여성	488	504	36%	54%	10%
연령별	18~29세	137	173	26%	63%	11%
	30대	125	149	33%	50%	17%
	40대	178	180	51%	45%	4%
	50대	226	197	42%	54%	4%
	60대	190	165	28%	65%	7%
	70대 이상	144	136	20%	63%	17%
주요 지지 정당별	국민의힘	402	384	6%	89%	5%
	더불어민주당	312	314	73%	21%	6%
	정의당	46	45	-	-	-
	무당(無黨)층	232	249	28%	53%	19%
직업별	농/임/어업	29	26	-	-	-
	자영업	158	148	38%	56%	6%
	기능노무/서비스	143	139	42%	53%	5%
	사무/관리	293	307	39%	52%	9%
	전업주부	209	191	33%	56%	11%
	학생	59	77	25%	63%	12%
	무직/은퇴/기타	109	112	16%	69%	15%
성향별	보수	319	314	14%	82%	5%
	중도	328	330	35%	53%	12%
	진보	235	238	63%	30%	8%
	모름/응답거절	118	118	29%	51%	20%
대통령 직무	긍정 평가자	347	330	6%	88%	6%
	부정 평가자	576	593	53%	38%	9%
안철수에게	호감	280	273	18%	74%	8%
	비호감	618	628	45%	50%	6%
오세훈에게	호감	432	412	17%	78%	5%
	비호감	446	461	54%	41%	5%
유승민에게	호감	304	304	49%	45%	6%
	비호감	533	531	28%	68%	4%
이낙연에게	호감	276	274	37%	58%	5%
	비호감	570	574	36%	61%	4%
이준석에게	호감	242	236	38%	57%	5%
	비호감	650	653	35%	60%	5%
한동훈에게	호감	296	281	5%	94%	1%
	비호감	503	513	54%	40%	6%
홍준표에게	호감	422	404	28%	66%	6%
	비호감	459	481	43%	51%	6%
평소 정치에 관심이	많이 있다	247	230	39%	55%	6%
	약간 있다	472	470	36%	57%	7%
	별로 없다	201	219	29%	62%	9%
	전혀 없다/모름	80	82	24%	42%	34%


2022년 9월 3주 (13~15일)		조사완료 사례수	가중적용 사례수	인물 호감 여부 (6/8) 이준석		
		사례수	사례수	호감이 간다	호감 가지 않는다	모름/응답거절
지역별	전체	1,000	1,000	24%	65%	11%
	서울	190	189	28%	66%	6%
	인천/경기	311	317	23%	65%	11%
	강원	30	30	-	-	-
	대전/세종/충청	106	106	22%	65%	13%
	광주/전라	98	98	17%	65%	18%
	대구/경북	98	97	20%	64%	16%
	부산/울산/경남	153	150	26%	66%	8%
	제주	14	13	-	-	-
성별	남성	512	496	30%	62%	9%
	여성	488	504	18%	69%	13%
연령별	18~29세	137	173	28%	61%	11%
	30대	125	149	34%	54%	12%
	40대	178	180	23%	69%	8%
	50대	226	197	19%	75%	5%
	60대	190	165	23%	71%	7%
	70대 이상	144	136	15%	57%	27%
주요 지지 정당별	국민의힘	402	384	28%	65%	7%
	더불어민주당	312	314	21%	70%	9%
	정의당	46	45	-	-	-
	무당(無黨)층	232	249	20%	61%	19%
직업별	농/임/어업	29	26	-	-	-
	자영업	158	148	18%	72%	10%
	기능노무/서비스	143	139	32%	63%	5%
	사무/관리	293	307	28%	64%	8%
	전업주부	209	191	18%	64%	19%
	학생	59	77	29%	58%	13%
	무직/은퇴/기타	109	112	17%	71%	12%
성향별	보수	319	314	28%	64%	7%
	중도	328	330	24%	65%	11%
	진보	235	238	23%	71%	6%
	모름/응답거절	118	118	12%	58%	30%
대통령 직무	긍정 평가자	347	330	18%	73%	9%
	부정 평가자	576	593	27%	64%	8%
안철수에게	호감	280	273	28%	61%	11%
	비호감	618	628	23%	71%	6%
오세훈에게	호감	432	412	31%	61%	8%
	비호감	446	461	19%	76%	5%
유승민에게	호감	304	304	40%	51%	9%
	비호감	533	531	14%	81%	4%
이낙연에게	호감	276	274	33%	60%	7%
	비호감	570	574	20%	76%	4%
이재명에게	호감	345	343	26%	66%	8%
	비호감	562	563	24%	70%	6%
한동훈에게	호감	296	281	26%	70%	4%
	비호감	503	513	24%	72%	4%
홍준표에게	호감	422	404	32%	59%	9%
	비호감	459	481	19%	76%	5%
평소 정치에 관심이	많이 있다	247	230	21%	72%	6%
	약간 있다	472	470	27%	66%	7%
	별로 없다	201	219	24%	62%	13%
	전혀 없다/모름	80	82	11%	48%	41%

2022년 9월 3주 (13~15일)		조사완료	가중적용	인물 호감 여부 (7/8) 한동훈		
		사례수	사례수	호감이 간다	호감 가지 않는다	모름/응답거절
지역별	전체	1,000	1,000	28%	51%	21%
	서울	190	189	33%	51%	15%
	인천/경기	311	317	23%	56%	22%
	강원	30	30	-	-	-
	대전/세종/충청	106	106	27%	49%	24%
	광주/전라	98	98	9%	69%	23%
	대구/경북	98	97	36%	38%	27%
	부산/울산/경남	153	150	42%	41%	17%
	제주	14	13	-	-	-
성별	남성	512	496	29%	53%	18%
	여성	488	504	27%	50%	23%
연령별	18~29세	137	173	15%	50%	35%
	30대	125	149	19%	59%	21%
	40대	178	180	19%	71%	10%
	50대	226	197	33%	57%	9%
	60대	190	165	44%	43%	13%
	70대 이상	144	136	40%	20%	40%
주요 지지 정당별	국민의힘	402	384	61%	21%	17%
	더불어민주당	312	314	3%	85%	12%
	정의당	46	45	-	-	-
	무당(無黨)층	232	249	13%	52%	35%
직업별	농/임/어업	29	26	-	-	-
	자영업	158	148	34%	53%	13%
	기능노무/서비스	143	139	24%	57%	19%
	사무/관리	293	307	26%	61%	13%
	전업주부	209	191	35%	39%	26%
	학생	59	77	10%	49%	41%
	무직/은퇴/기타	109	112	34%	37%	29%
성향별	보수	319	314	55%	30%	15%
	중도	328	330	21%	58%	21%
	진보	235	238	7%	78%	15%
	모름/응답거절	118	118	19%	34%	47%
대통령 직무	긍정 평가자	347	330	65%	16%	19%
	부정 평가자	576	593	9%	75%	16%
안철수에게	호감	280	273	53%	28%	19%
	비호감	618	628	17%	67%	16%
오세훈에게	호감	432	412	54%	28%	18%
	비호감	446	461	9%	78%	13%
유승민에게	호감	304	304	20%	66%	14%
	비호감	533	531	36%	51%	13%
이낙연에게	호감	276	274	30%	53%	17%
	비호감	570	574	29%	59%	12%
이재명에게	호감	345	343	4%	81%	15%
	비호감	562	563	47%	36%	17%
이준석에게	호감	242	236	30%	51%	18%
	비호감	650	653	30%	57%	13%
홍준표에게	호감	422	404	42%	38%	20%
	비호감	459	481	19%	68%	13%
평소 정치에 관심이	많이 있다	247	230	42%	52%	7%
	약간 있다	472	470	31%	51%	18%
	별로 없다	201	219	17%	56%	27%
	전혀 없다/모름	80	82	5%	37%	57%

2022년 9월 3주 (13~15일)		조사완료	가중적용	인물 호감 여부 (8/8) 홍준표		
		사례수	사례수	호감이 간다	호감 가지 않는다	모름/응답거절
지역별	전체	1,000	1,000	40%	48%	11%
	서울	190	189	37%	51%	12%
	인천/경기	311	317	39%	49%	11%
	강원	30	30	-	-	-
	대전/세종/충청	106	106	40%	47%	13%
	광주/전라	98	98	30%	59%	11%
	대구/경북	98	97	49%	37%	14%
	부산/울산/경남	153	150	48%	43%	9%
	제주	14	13	-	-	-
성별	남성	512	496	48%	42%	10%
	여성	488	504	33%	54%	13%
연령별	18~29세	137	173	35%	54%	10%
	30대	125	149	42%	49%	9%
	40대	178	180	35%	59%	6%
	50대	226	197	41%	51%	8%
	60대	190	165	40%	44%	15%
	70대 이상	144	136	52%	25%	23%
주요 지지 정당별	국민의힘	402	384	59%	31%	10%
	더불어민주당	312	314	28%	65%	7%
	정의당	46	45	-	-	-
	무당(無黨)층	232	249	29%	51%	20%
직업별	농/임/어업	29	26	-	-	-
	자영업	158	148	46%	46%	8%
	기능노무/서비스	143	139	38%	50%	12%
	사무/관리	293	307	40%	54%	6%
	전업주부	209	191	40%	40%	20%
	학생	59	77	34%	52%	14%
	무직/은퇴/기타	109	112	42%	44%	13%
성향별	보수	319	314	55%	39%	6%
	중도	328	330	37%	49%	15%
	진보	235	238	31%	63%	6%
	모름/응답거절	118	118	30%	40%	30%
대통령 직무	긍정 평가자	347	330	59%	30%	12%
	부정 평가자	576	593	31%	60%	9%
안철수에게	호감	280	273	65%	28%	7%
	비호감	618	628	32%	61%	7%
오세훈에게	호감	432	412	57%	35%	8%
	비호감	446	461	30%	64%	6%
유승민에게	호감	304	304	48%	45%	8%
	비호감	533	531	36%	57%	7%
이낙연에게	호감	276	274	49%	46%	5%
	비호감	570	574	37%	56%	7%
이재명에게	호감	345	343	34%	60%	6%
	비호감	562	563	47%	44%	9%
이준석에게	호감	242	236	54%	38%	7%
	비호감	650	653	36%	56%	8%
한동훈에게	호감	296	281	60%	33%	7%
	비호감	503	513	30%	64%	7%
평소 정치에 관심이	많이 있다	247	230	45%	45%	9%
	약간 있다	472	470	45%	46%	9%
	별로 없다	201	219	33%	56%	10%
	전혀 없다/모름	80	82	21%	46%	33%

“조사는 결코 화려하거나 스스로 빛나는
업(業)이 아니다. 사회의 명암, 좌우 대립,
빈부 문제, 정보 격차, 과거와 미래 등을
두루 살펴 매 순간 어느 한쪽으로 치우치지
않도록 스스로 경계하며 꾸준히 공부하고
탐구하는 일이다. 때로는 관행과 시류에
맞서야 하고, 때로는 비난과 질시를 묵묵히
견뎌야 한다. 어렵지만 누군가는 반드시
해야 할 일, 힘들지만 그만큼 보람된 일이다.”

조사인의 길, 박무익



한국갤럽조사연구소는 1974년 6월 박무익 회장이 설립한
한국 최초의 법인 형태 조사 전문 회사입니다.

1970년대부터 사회 주요 현안 자체 조사 결과를 발표해 왔으며,
우리 국민의 71%가 한국갤럽을 알고 있습니다.

—
한국갤럽 홈페이지 갤럽리포트 게시판을 통해 공개한 자료는
모두 한국갤럽의 자산이므로 상업적 용도의 재판매를 금지합니다(→ [FAQ](#)).

·
기사, 논문, SNS 공유 등 재판매 이외 용도로는
누구나, 무료로, 자유롭게 인용하실 수 있습니다.

·
인용하실 때는 반드시 출처를 밝혀 주십시오.
가능하면 조사 기간, 방법, 표본크기 등 개요까지 함께 표시하실 것을 권장합니다.

·
저희는 소수점 아래 수치를 제시하지 않는 것을 원칙으로 하고 있으니,
인용하실 때도 그에 따라 주실 것을 당부합니다.

—
한국갤럽 조사에 관심 가져주셔서 고맙습니다.

- 매주 새로운 조사 결과를 전합니다: [이메일 뉴스레터 구독 신청](#) | [카카오톡채널 추가](#)
- 문의: 전화 02-3702-2100(대표)/2571/2621/2622 또는 [홈페이지 Q&A](#)
- 주소: (본관) 03167 서울시 종로구 사직로 70, (신관) 03042 서울시 종로구 자하문로 70

—
이 문서에는 네이버 나눔글꼴과 한글과컴퓨터 함초롬체를 썼습니다.