

프로야구에 대한 여론조사

1998년 이후 프로야구 구단 선호도 | 2022년 예상 우승팀 | 국내 프로야구 관심도 | 좋아하는 국내외 활동 야구 선수(3명까지 자유응답)

조사 개요

- 조사기간: 2022년 3월 15~17일
- 표본추출: 무선전화 RDD 표본 프레임에서 무작위 추출(유선전화 RDD 10% 포함)
- 응답방식: 전화조사원 인터뷰
- 조사대상: 전국 만 18세 이상 1,004명
- 표본오차: $\pm 3.1\%$ 포인트(95% 신뢰수준)
- 응답률: 11.6%(총 통화 8,665명 중 1,004명 응답 완료)
- 의뢰처: 한국갤럽 자체 조사

갤럽리포트 G20220323

응답자 특성표

주요 분석 단위별 표본오차(95% 신뢰수준 기준)와 지역/성/지지정당/직업/생활수준/성향과 연령 분포 구성입니다. 2022년 2월 행정안전부 주민등록인구 기준 8개 권역/성/연령별 셀 가중 결과

응답자 특성표 2022년 3월 3주 (15~17일)	조사완료		가중값 적용		가중값 배율 (B/A)	표본오차 95% 신뢰수준
	사례수 (명) (A)	비율	사례수 (명) (B)	비율		
전체	1,004	100%	1,004	100%	1.00	±3.1%P
지역별						
서울	192	19%	190	19%	0.99	±7.1%P
인천/경기	314	31%	317	32%	1.01	±5.5%P
강원	33	3%	30	3%	0.92	±17.1%P
대전/세종/충청	106	11%	106	11%	1.00	±9.5%P
광주/전라	100	10%	98	10%	0.98	±9.8%P
대구/경북	101	10%	98	10%	0.97	±9.8%P
부산/울산/경남	145	14%	151	15%	1.04	±8.1%P
제주	13	1%	13	1%	0.98	±27.2%P
성별						
남성	522	52%	498	50%	0.95	±4.3%P
여성	482	48%	506	50%	1.05	±4.5%P
연령별						
18~29세	138	14%	171	17%	1.24	±8.3%P
30대	129	13%	153	15%	1.19	±8.6%P
40대	182	18%	182	18%	1.00	±7.3%P
50대	218	22%	200	20%	0.92	±6.6%P
60대 이상	193	19%	165	16%	0.86	±7.1%P

- 표본오차는 조사완료 사례수 기준. 한국갤럽 www.gallup.co.kr

- 가중값 적용 사례수는 2022년 2월 행안부 주민등록인구 성/연령/지역별 셀 가중 결과

국내 프로야구 구단 선호도

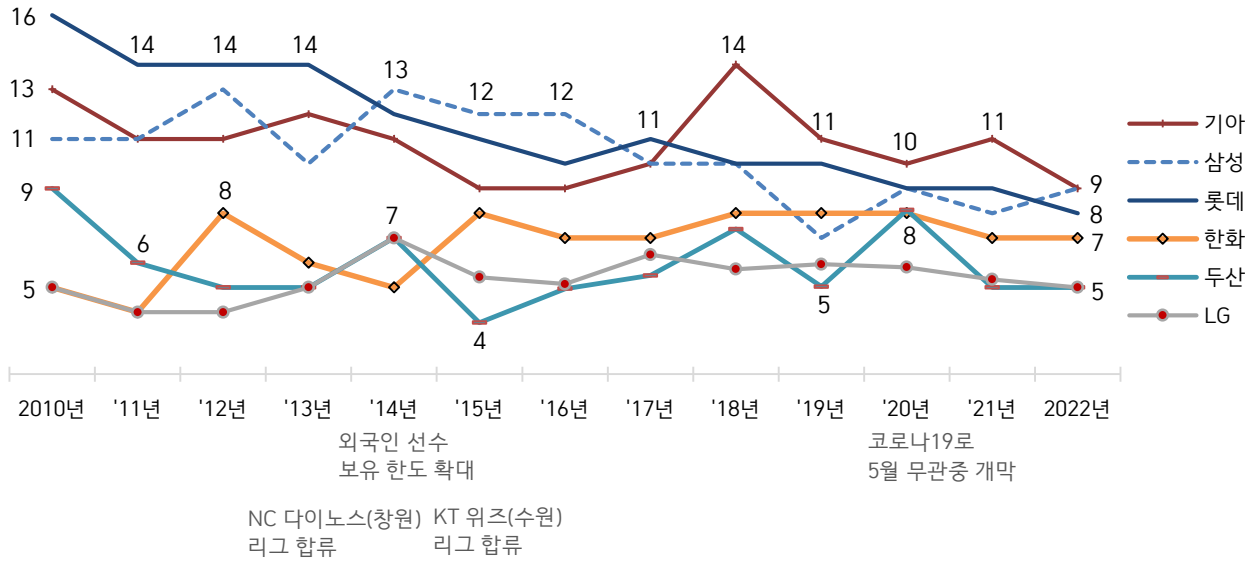
● 국내 프로야구 구단 선호도 1998~2022 (% , 자유응답)

1998~2008년	사례수 (명)	한국인이 가장 좋아하는 국내 프로야구팀										
		기아 타이거즈	삼성 라이온즈	롯데 자이언츠	한화 이글스	두산 베어스	LG 트윈스	SK 와이번스	현대 유니콘스	우리 히어로즈	쌍방울 레이더스	없음
1998년 3월 13~27일	1,500	20	12	11	4	5	12		3		2	32
2004년	-	15	21	11	5	5	7	2	4			31
2005년 5월 21일	1,053	10	22	11	7	6	9	2	5			29
2007년 2월 20일~3월 8일	1,514	10	17	9	8	4	5	1	2			45
2008년 4월 24일~5월 7일	1,505	11	13	16	6	4	7	3		1		39

2010년 이후 매년 정규 시즌 개막 직전 조사	사례수 (명)	한국인이 가장 좋아하는 국내 프로야구팀										
		기아 타이거즈	삼성 라이온즈	롯데 자이언츠	한화 이글스	두산 베어스	LG 트윈스	SSG 랜더스	NC 다이노스	키움 히어로즈	KT 위즈	없음
2010년 3월 28일	1,017	13	11	16	5	9	5	4		0.3		37
2011년 3월 23일	1,031	11	11	14	4	6	4	4		1		45
2012년 3월 26~30일	1,579	11	13	14	8	5	4	4		1		40
2013년 3월 25~27일	916	12	10	14	6	5	5	4	1	1		43
2014년 3월 17~20일	1,216	11	13	12	5	7	7	4	2	2		38
2015년 3월 17~19일	1,002	9	12	11	8	4	5	3	2	2	0.4	44
2016년 3월 22~24일	1,004	9	12	10	7	5	5	3	2	2	0.2	45
2017년 3월 21~23일	1,007	10	10	11	7	5	6	3	3	3	1	39
2018년 3월 13~15일	1,003	14	10	10	8	7	6	3	3	2	1	36
2019년 3월 12~14일	1,004	11	7	10	8	5	6	2	2	1	1	47
2020년 4월 28~29일	1,000	10	9	9	8	8	6	3	3	2	1	41
2021년 3월 23:25일	1,001	11	8	9	7	5	5	5	3	2	1	44
2022년 3월 15~17일	1,004	9	9	8	7	5	5	3	3	1	1	48

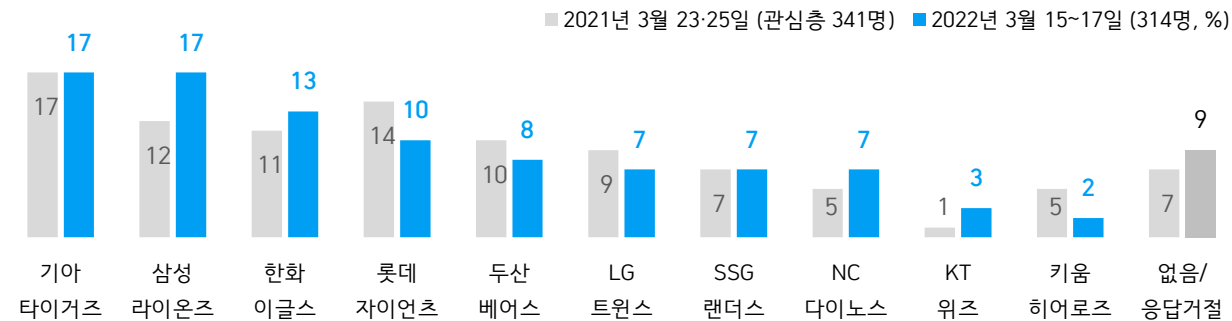
- 1982년 '삼미 슈퍼스타즈' → 1985년 '청보 핀토스' → 1988년 '태평양 돌핀스' → 1996~2007년 '현대 유니콘스'
- 1990~2000년 '쌍방울 레이더스' (→ 해체 후 선수 전원 영입, 창단) 2000년 'SK 와이번스' → 2021년 'SSG 랜더스'
- 1982년 'MBC 청룡' → 1990년 'LG 트윈스', 1982년 'OB 베어스' → 1999년 두산, 1982년 '해태 타이거즈' → 2001년 기아
- 1986년 '빙그레 이글스' → 1994년 한화, 2008년 '우리 히어로즈' → 2010년 넥센 → 2019년 키움
- 2013년 NC, 2015년 KT 리그 합류, 2020년은 코로나19 때문에 무관중으로 5월 5일 정규 시즌 시작
- 1998, 2007, 2008년은 전국 성인 면접조사, 그 외는 전화조사. 2004년 조사 시기·사례수 자료는 유실. 한국갤럽 www.gallup.co.kr

● 주요 프로야구 구단 선호도 - 2010년 이후 매년 정규 시즌 개막 직전 (%)



- 한국시리즈 우승팀: 2010~2014년 삼성, 2015~2016년 두산, 2017년 기아, 2018년 SK, 2019년 두산, 2020년 NC, 2021년 KT
 - 2022년 3월 기준 선호 상위 6개 구단 기준 제시. 매년 전국 성인 1,000명 내외 전화조사. 한국갤럽 www.gallup.co.kr

● 국내 프로야구 관심층 구단 선호도



- 정규 시즌 개막 직전 전국 성인 약 1,000명 전화조사에서 국내 프로야구에 관심이 '(많이+약간) 있다'고 답한 사람 기준
 - 2022년 관심층 구단 선호도 내림차순. 한국갤럽 www.gallup.co.kr

질문) 국내 프로야구 팀 중에서 귀하가 가장 좋아하시는 팀(구단)은 어느 팀입니까? (% , 자유응답)

2022년 3월 15~17일		사례수 (명)	한국인이 가장 좋아하는 국내 프로야구팀											
			기아 타이거즈	삼성 라이온즈	롯데 자이언츠	한화 이글스	두산 베어스	LG 트윈스	SSG 랜더스	NC 다이노스	키움 히어로즈	KT 위즈	없음	
전체		1,004	9	9	8	7	5	5	3	3	1	1	48	
성별	남성	498	12	9	8	8	5	7	4	3	2	1	40	
	여성	506	7	9	7	6	5	3	2	2	1	1	57	
연령별	18~29세	171	7	5	7	6	5	2	3	4			60	
	30대	153	9	9	10	9	5	5	3	3	3	1	44	
	40대	182	13	11	6	10	10	5	3	3	1	2	38	
	50대	200	10	9	7	6	4	9	5	2	2	2	44	
	60대	165	11	12	8	5	4	5	3	2	0	1	49	
	70대 이상	133	7	10	9	6	2	2	1	1		1	60	
성/ 연령별	남성 18~29세	88	9	10	6	7	5	1	5	7			50	
	남성 30대	81	10	9	10	11	4	6	3	3	6		39	
	남성 40대	94	15	9	7	9	11	7	6	2	1	1	32	
	남성 50대	99	11	9	7	7	3	13	4	3	4	3	36	
	남성 60대	80	14	11	8	7	4	9	2	2		1	42	
	남성 70대 이상	55	14	9	11	12	2	2	3	2		2	45	
	여성 18~29세	83	5		9	5	6	4	2	1			69	
	여성 30대	72	8	8	10	6	6	3	3	3		2	50	
	여성 40대	88	9	13	5	10	8	2		4	1	3	44	
	여성 50대	101	8	10	6	5	5	5	5	2	1	2	51	
	여성 60대	85	7	12	8	4	4	2	5	1	1	1	55	
	여성 70대 이상	78	3	11	8	3	2	2		1			71	
	지역별	서울	190	7	5	3	5	7	9	3	2	2	1	56
		인천/경기	317	7	5	4	4	7	6	5	0	2	3	57
강원		30	-	-	-	-	-	-	-	-	-	-	-	
대전/세종/충청		106	3	1	5	34	6	1	3	3			45	
광주/전라		98	52	2		4	1	2					40	
대구/경북		98		53	2	2	2	2	2	1			37	
부산/울산/경남		151	1	7	34	2	3	3	1	11		1	37	
제주		13	-	-	-	-	-	-	-	-	-	-	-	
국내	관심 있다	314	17	17	10	13	8	7	7	7	2	3	9	
프로야구	관심 없다	668	6	6	7	5	4	4	1	1	1	0	66	

- 50사례 미만은 수치 제시하지 않음. 한국갤럽 www.gallup.co.kr

질문) 올해 어느 팀이 우승할 것이라고 생각하십니까? (% , 자유응답)

올해 프로야구 예상 우승팀

매년 정규 리그 개막 직전 시즌 (최근 7년)	사례수 (명)	올해 프로야구 예상 우승팀										
		두산 베어스	삼성 라이온즈	기아 타이거즈	SSG 랜더스	NC 다이노스	KT 위즈	롯데 자이언츠	LG 트윈스	키움 히어로즈	한화 이글스	모름 없음
2016년 3월 22~24일	1,004	5	20	2	1	5	1.0	2	1	1	6	56
2017년 3월 21~23일	1,007	14	9	6	1	2	1	3	3	1	3	56
2018년 3월 13~15일	1,003	8	6	18	2	2	0.2	5	3	1	2	54
2019년 3월 12~14일	1,004	13	4	6	5	1	0.1	3	3	2	3	61
2020년 4월 28~29일	1,000	17	4	4	5	2	1	2	3	1	2	59
2021년 3월 23~25일	1,001	7	3	4	6	9	0.4	3	3	1	2	61
2022년 3월 15~17일	1,004	7	7	5	4	4	4	2	2	2	1	63
성별 남성	498	8	6	6	5	5	6	2	3	2	1	55
여성	506	5	7	5	2	3	2	3	1	1	1	71
연령별 18~29세	171	12	8	7	3	4	2	0		1	2	62
30대	153	8	8	6	4	3	4		2	1	1	63
40대	182	4	8	6	4	6	6	3	3	2	2	57
50대	200	6	6	4	5	5	7	3	4	2	2	57
60대	165	4	7	3	4	2	3	3	3	2	2	68
70대 이상	133	5	4	5	2	1	1	4	1	2	1	75
지역별 서울	190	8	5	5	5	1	2	1	5	1	1	67
인천/경기	317	7	5	4	4	2	4	1	3	3	1	67
강원	30	-	-	-	-	-	-	-	-	-	-	-
대전/세종/충청	106	14	6		5	7	2	1	1	1	9	55
광주/전라	98	3		21		2	6	2	1	4		63
대구/경북	98	5	24		3	1	4			2		61
부산/울산/경남	151	4	8	3	3	12	4	8	2		1	55
제주	13	-	-	-	-	-	-	-	-	-	-	-
국내 관심 있다	314	11	12	10	8	8	11	4	5	3	1	27
프로야구 관심 없다	668	5	5	3	1	1	1	1	1	1	2	79
선호팀별 두산 베어스	52	35	5	10	2	2	9	2				35
삼성 라이온즈	93	5	39	2	6	3	5			3		38
기아 타이거즈	95	7	2	32	1	2	8	2	1	4	1	41
SSG 랜더스	32	-	-	-	51	-	-	-	-	-	-	-
NC 다이노스	26	-	-	-	-	45	-	-	-	-	-	-
KT 위즈	12	-	-	-	-	-	59	-	-	-	-	-
롯데 자이언츠	77	3	13	6	4	10	7	19				39
LG 트윈스	48	-	-	-	-	-	-	-	38	-	-	-
키움 히어로즈	12	-	-	-	-	-	-	-	-	17	-	-
한화 이글스	70	12	1	4	4	9	5	1	4	5	15	40

- 한국시리즈 우승팀: 2015~2016년 두산, 2017년 기아, 2018년 SK, 2019년 두산, 2020년 NC, 2021년 KT

- 2021년 'SK와이번스' → 'SSG 랜더스'. 50사례 미만은 수치 제시하지 않음. 한국갤럽 www.gallup.co.kr

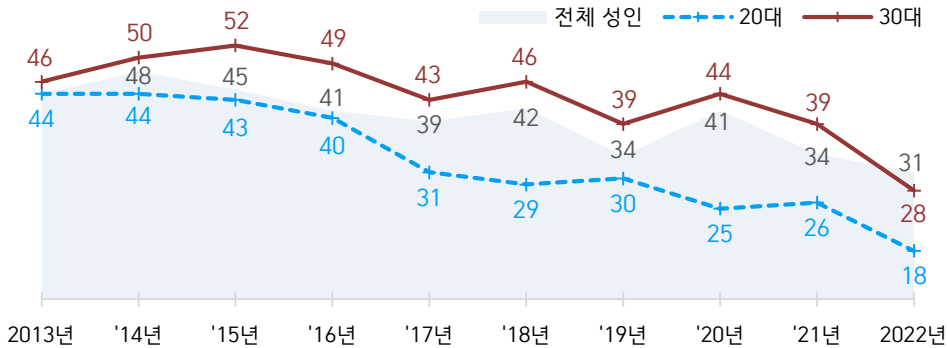
국내 프로야구 관심 정도

● 국내 프로야구 관심 정도 2013-2022

매년 정규 시즌 개막 직전 조사 (최근 10년)	사례수 (명)	국내 프로야구 관심 정도					
		관심 있다 (계)	관심 있다		별로 없다	전혀 없다	모름/응답거절
			많이	약간			
2013년 3월 25~27일	916	44%	17%	27%	22%	33%	2%
2014년 3월 17~20일	1,216	48%	19%	29%	25%	26%	1%
2015년 3월 17~19일	1,002	45%	18%	26%	25%	29%	2%
2016년 3월 22~24일	1,004	41%	18%	23%	26%	29%	3%
2017년 3월 21~23일	1,007	39%	20%	20%	26%	33%	1%
2018년 3월 13~15일	1,003	42%	20%	21%	27%	30%	1%
2019년 3월 12~14일	1,004	34%	16%	18%	28%	35%	3%
2020년 4월 28~29일	1,000	41%	20%	21%	25%	31%	2%
2021년 3월 23~25일	1,001	34%	16%	18%	26%	38%	2%
2022년 3월 15~17일	1,004	31%	15%	16%	23%	44%	2%

- 전국 성인 전화조사. 한국갤럽 www.gallup.co.kr

● 국내 프로야구 관심도 - 최근 10년 전체 성인/20대/30대 추이 (%)



- 관심도: 국내 프로야구에 관심이 '많이+약간' 있다' 응답

- 매년 정규 시즌 개막 직전 전국 성인 전화조사. 한국갤럽 www.gallup.co.kr

질문) 귀하는 국내 프로야구에 관심이 있습니까, 혹은 없습니까?? (4점 척도)

2022년 3월 15~17일	사례수 (명)	국내 프로야구 관심 정도					
		관심 있다 (계)	관심 있다		별로 없다	전혀 없다	모름/응답거절
			많이	약간			
전체	1,004	31%	15%	16%	23%	44%	2%
성별							
남성	498	38%	21%	17%	20%	41%	2%
여성	506	25%	9%	16%	26%	47%	3%
연령별							
18~29세	171	18%	8%	10%	10%	70%	2%
30대	153	28%	12%	15%	20%	51%	1%
40대	182	39%	17%	22%	19%	42%	0%
50대	200	34%	18%	16%	25%	39%	2%
60대	165	35%	19%	16%	35%	27%	3%
70대 이상	133	32%	15%	18%	30%	32%	6%
성/연령별							
남성 18~29세	88	24%	12%	13%	10%	66%	
남성 30대	81	31%	15%	16%	20%	49%	
남성 40대	94	48%	24%	24%	15%	37%	
남성 50대	99	42%	26%	16%	20%	34%	4%
남성 60대	80	42%	29%	13%	30%	25%	4%
남성 70대 이상	55	39%	21%	18%	27%	32%	1%
여성 18~29세	83	12%	5%	7%	10%	75%	3%
여성 30대	72	24%	9%	15%	21%	54%	2%
여성 40대	88	30%	9%	21%	23%	47%	1%
여성 50대	101	27%	10%	17%	29%	44%	
여성 60대	85	28%	9%	19%	39%	30%	3%
여성 70대 이상	78	28%	10%	18%	31%	31%	10%
지역별							
서울	190	27%	16%	11%	23%	48%	2%
인천/경기	317	27%	10%	17%	23%	47%	3%
강원	30	-	-	-	-	-	-
대전/세종/충청	106	40%	21%	19%	17%	42%	2%
광주/전라	98	40%	20%	20%	17%	41%	2%
대구/경북	98	32%	16%	16%	24%	42%	2%
부산/울산/경남	151	36%	17%	19%	23%	39%	2%
제주	13	-	-	-	-	-	-
직업별							
농/임/어업	35	-	-	-	-	-	-
자영업	133	37%	17%	20%	22%	39%	2%
기능노무/서비스	116	36%	18%	18%	25%	38%	1%
사무/관리	337	33%	16%	17%	20%	46%	1%
전업주부	189	25%	10%	16%	33%	38%	4%
학생	83	18%	8%	10%	3%	77%	2%
무직/은퇴/기타	110	32%	18%	14%	26%	38%	4%
주요 선호팀별							
기아 타이거즈	95	57%	34%	23%	18%	22%	3%
두산 베어스	52	50%	17%	33%	31%	19%	
롯데 자이언츠	77	41%	21%	20%	22%	35%	1%
삼성 라이온즈	93	58%	29%	29%	23%	19%	
LG 트윈스	48	47%	27%	20%	22%	28%	3%
한화 이글스	70	56%	24%	32%	29%	15%	

- 50사례 미만은 수치 제시하지 않음. 한국갤럽 www.gallup.co.kr

좋아하는 야구 선수

질문) 국내외에서 활동 중인 우리나라 야구 선수 중에서 누구를 가장 좋아하십니까?
 좋아하는 순서대로 3명까지 말씀해 주십시오. (3명까지 자유응답)

2022년 3월 15~17일	사례수 (명)	좋아하는 국내외 활동 야구 선수 - 상위 10명										없음 모름
		류현진 (토론토)	추신수 (SSG)	이정후 (키움)	김광현 (SSG)	이대호 (롯데)	양현종 (기아)	구자욱 (삼성)	나성범 (기아)	양의지 (NC)	강백호 (KT)	
전체	1,004	20%	8%	6%	4%	3.4%	2.0%	1.7%	1.6%	1.4%	1.2%	63%
성별												
남성	498	29%	9%	10%	6%	4%	4%	2%	3%	2%	2%	52%
여성	506	12%	7%	3%	2%	3%	0%	1%	0%	1%	0%	75%
연령별												
18~29세	171	24%	8%	1%	3%	4%	1%		2%	3%	1%	66%
30대	153	17%	7%	6%	5%	5%	2%	2%		2%		60%
40대	182	24%	8%	8%	4%	2%	4%	3%	3%	2%	2%	58%
50대	200	21%	9%	10%	4%	4%	1%	3%	3%		2%	62%
60대	165	20%	9%	8%	5%	4%	3%	2%	1%	0%	1%	60%
70대 이상	133	13%	5%	1%	1%	1%	1%	1%	1%	1%		78%
지역별												
서울	190	20%	10%	9%	3%	3%	1%	1%	2%	2%	1%	63%
인천/경기	317	22%	9%	5%	5%	1%	2%	1%	1%	2%	1%	64%
강원	30	-	-	-	-	-	-	-	-	-	-	-
대전/세종/충청	106	30%	6%	8%	7%	4%	1%	2%	2%	2%	4%	57%
광주/전라	98	10%	5%	5%			8%		4%	1%	1%	71%
대구/경북	98	12%	5%	5%	3%	2%	1%	8%	1%		1%	70%
부산/울산/경남	151	22%	10%	3%	4%	13%	1%	2%	3%	2%	1%	55%
제주	13	-	-	-	-	-	-	-	-	-	-	-
국내												
관심 있다	314	29%	10%	13%	8%	8%	5%	5%	5%	4%	3%	37%
프로야구												
관심 없다	668	17%	7%	3%	2%	1%	1%	0%	0%	0%	0%	75%
주요												
기아 타이거즈	95	21%	10%	14%	5%	1%	16%		7%	2%	2%	49%
선호팀별												
두산 베어스	52	31%	15%	11%	5%	2%			2%	10%		47%
롯데 자이언츠	77	22%	12%	1%	5%	27%			1%			49%
삼성 라이온즈	93	20%	8%	6%	6%	3%		16%	1%	1%	3%	52%
LG 트윈스	48	25%	20%	15%	6%	2%	2%		5%		2%	39%
한화 이글스	70	45%	8%	11%	5%	6%	3%	1%	1%	1%	2%	41%

- 강민호(삼성), 최지민(탬파베이)(이상 1.0%), 그 외 1% 미만 응답 약 70명

- 50사례 미만은 수치 제시하지 않음. 한국갤럽 www.gallup.co.kr

● 좋아하는 국내외 활동 야구 선수 - 상위 10위 (3명까지 자유응답)

순위	2012년	2013년	2014년	...	2020년	2021년	2022년
1	박찬호 (한화)	류현진 (LA)	류현진 (LA)		류현진 (토론토)	추신수 (SSG)	류현진 (토론토)
2	이승엽 (삼성)	이승엽 (삼성)	추신수 (텍사스)		추신수 (텍사스)	류현진 (토론토)	추신수 (SSG)
3	이대호 (오릭스)	이대호 (오릭스)	이대호(소프트뱅크)		이대호 (롯데) / 이정후 (키움)	이대호 (롯데)	이정후 (키움)
4	추신수(클리블랜드)	추신수 (신시내티)	이승엽 (삼성)		-	김광현(세인트루이스) / 양현종 (텍사스)	김광현 (SSG)
5	류현진 (한화)	강민호 (롯데)	강민호 (롯데) / 윤석민 (볼티모어)		김광현(세인트루이스) / 양현종 (기아)	-	이대호 (롯데)
6	이종범 (기아)	이용규 (기아)	-		-	이정후 (키움)	양현종 (기아)
7	김태균 (한화)	윤석민 (기아)	오승환 (한신)		최지만 (탬파베이) / 박병호 (키움)	양의지 (NC)	구자욱 (삼성)
8	김병현 (넥센)	홍성흔 (두산)	이병규 (LG)		-	김하성(샌디에이고)	나성범 (기아)
9	윤석민 (기아)	김태균 (한화) / 오승환 (삼성)	김태균 (한화)		김태균 (한화)	최지만 (탬파베이)	양의지 (NC)
10	홍성흔 (롯데)	-	김현수 (두산)		양의지 (NC)	손아섭 (롯데)	강백호 (KT)

- 좋아하는 야구 선수 '없다': 2013년 3월 58%, 2014년 45%, 2020년 60%, 2021년 58%, 2022년 63%

- 조사 시기별 전국 성인 1,000명 내외 전화조사. 한국갤럽 www.gallup.co.kr

“조사는 결코 화려하거나 스스로 빛나는
업(業)이 아니다. 사회의 명암, 좌우 대립,
빈부 문제, 정보 격차, 과거와 미래 등을
두루 살펴 매 순간 어느 한쪽으로 치우치지
않도록 스스로 경계하며 꾸준히 공부하고
탐구하는 일이다. 때로는 관행과 시류에
맞서야 하고, 때로는 비난과 질시를 묵묵히
견뎌야 한다. 어렵지만 누군가는 반드시
해야 할 일, 힘들지만 그만큼 보람된 일이다.”

조사인의 길, 박무익



한국갤럽조사연구소는 1974년 6월 박무익 회장이 설립한
한국 최초의 법인 형태 조사 전문 회사입니다.
1970년대부터 사회 주요 현안 자체 조사 결과를 발표해 왔으며,
우리 국민의 71%가 한국갤럽을 알고 있습니다.

—
한국갤럽 홈페이지 갤러리포트 게시판을 통해 공개한 자료는
모두 한국갤럽의 자산이므로 상업적 용도의 재판매를 금지합니다.

·
기사, 논문, SNS 공유 등 재판매 이외 용도로는
누구나, 무료로, 자유롭게 인용하실 수 있습니다.

·
인용하실 때는 반드시 출처를 밝혀 주십시오.
가능하면 조사 기간, 방법, 표본크기 등 개요까지 함께 표시하실 것을 권장합니다.

·
저희는 소수점 아래 수치를 제시하지 않는 것을 원칙으로 하고 있으니,
인용하실 때도 그에 따라 주실 것을 당부합니다.

—
한국갤럽 조사에 관심 가져주셔서 고맙습니다.

- 매주 새로운 조사 결과를 전합니다: [이메일 뉴스레터 구독 신청](#) | [카카오톡 채널 추가](#)
- 문의: 전화 02-3702-2100(대표)/2571/2621/2622 또는 [홈페이지 Q&A](#)
- 주소: (본관) 03167 서울시 종로구 사직로 70, (신관) 03042 서울시 종로구 자하문로 70

—
이 문서에는 네이버 나눔글꼴과 한글과컴퓨터 함초롬체를 썼습니다.