

# 한국갤럽 데일리 오피니언

제485호 2022년 3월 1주, 안철수 후보 사퇴 전

대통령 직무 수행 평가, 긍·부정 평가 이유 | 정당 지지도 | 제20대 대통령선거 투표 의향 |

대선 후보 지지도 | D-7 기준 후보별 예상 득표율

(응답 유보층 다중 분류 모형 기반 선택 추정 배분, 투표 의향·실현율 반영 성·연령대별 투표율 가중 처리) |

7개 측면별 후보 이미지 - 외교, 국가 안보, 과학기술 육성, 공직자 인사, 공정사회 실현, 갈등해소·국민화합, 러시아-우크라이나 사태 대응

## 조사 개요

- 조사기간: 2022년 2월 28일~3월 2일
- 표본추출: 무선전화 RDD 표본 프레임에서 무작위 추출(유선전화 RDD 10% 포함)
- 응답방식: 전화조사원 인터뷰
- 조사대상: 전국 만 18세 이상 1,002명
- 표본오차:  $\pm 3.1\%$ 포인트(95% 신뢰수준) - 주요 지표 표준오차·신뢰구간·상대표준오차 제시
- 응답률: 16.5%(총 통화 6,057명 중 1,002명 응답 완료)
- 의뢰처: 한국갤럽 자체 조사

갤럽리포트 G20220304

한국갤럽 데일리 오피니언 독자 여러분, 안녕하십니까?

1974년 문을 연 저희 연구소가 지금까지 얻은 명성은  
조사에 협조해주시고 관심 있게 봐 주신 분들 덕분입니다.

저희는 그에 보답하고자 1970년대부터 자체 조사 결과로 단행본을  
펴냈고, 1990년대에는 조사 전문 데이터베이스를 구축했습니다.  
2012년부터는 자체 조사를 정례화해 매주 새로운 결과를 공개하여  
누구나 무료로 활용할 수 있도록 했습니다.

여론조사의 홍수 속에 '정확한 자' 하나를 제공하고자 시작한  
저희 노력이 여론의 흐름을 읽으시는 데 도움되기를 바랍니다.  
한국갤럽에 몸 담고 있는 한 사람, 한 사람은 공정하고 신뢰받는  
조사회사로서 사명을 다하기 위해 계속 노력하겠습니다.

### 한국갤럽 데일리 오피니언은

조사원이 직접 묻고 응답 받는 인터뷰 방식으로 진행합니다.

전국 유권자 대표성을 최대한 확보하고자 무작위발생(RDD: Random Digit Dialing)한 무선전화 번호를 기본 표본추출틀로 합니다.  
단, 무선전화만으로는 접근하기 어려운 여성, 고연령대 일부는 무작위발생한 유선전화 조사로 보완합니다(반영 비율 10% 이내).

### 여론조사 바로보기

자주 물으시는 질문과 답글, 여론조사에 대한 이해를 돕는 한국갤럽 홈페이지 게시물 링크입니다. 클릭하면 연결됩니다.

→ [데일리 오피니언 표본설계: 모집단 정의부터 모수추정까지](#)

→ [전화조사 골백, 폭넓은 여론 수렴을 위한 필수 절차입니다: 콜 차수별 응답자 프로파일·정치적 성향 분석](#)

→ [정치 고관심층 위주 조사는 전체 여론을 왜곡합니다: 정치 관심도와 여론조사](#)

→ [알고 보면 들쭉날쭉하지 않습니다: 차기 정치지도자 선호도 질문 방식과 조사방법 간 차이](#)

→ [유·무선전화 표본 혼합 비율에 따른 여론조사 결과 차이](#)

→ [무선전화 RDD, 가상번호, 알뜰폰: 선거여론조사 관점에서 알뜰폰 가입자와 비가입자 간 성향 차이 분석](#)

→ [조사방법이 다르면 결과도 다릅니다: 같은 시기 상반된 조사 결과가 나오는 이유](#)

→ [표본오차보다 훨씬 작은 변동에 의미를 부여하는 행위는 해석이 아니라 허구\(虛構\)입니다](#)

→ [여론조사 결과는 옳고 그름의 잣대가 아니라, 다양한 의견의 중간점이 어디쯤인지 가능하는 이정표 역할을 할 뿐입니다](#)

→ [평소 정당 지지도는 현시점 유권자의 정당에 대한 태도로, 선거 결과에 대한 예측이 아닙니다](#)

→ [오보\(誤報\)에 가까울 만큼 여론조사에 대한 무지\(無知\)를 드러낸 기사가 많습니다: 부끄러운 여론조사 보도](#)

→ [여론조사는 정치 도구가 아니라 확률과 통계에 기반한 과학적 절차입니다: 한계와 오해](#)

→ [한국갤럽 유무선RDD 전화조사, 선거여론조사 관련 학술 논문 다운로드](#)

→ [여론조사의 이해와 활용에 관한 다양한 시각을 담은 기사/칼럼/인터뷰](#)

→ [한국갤럽 데일리 오피니언의 시작: 사회적 책임과 중립\(中立\)](#)

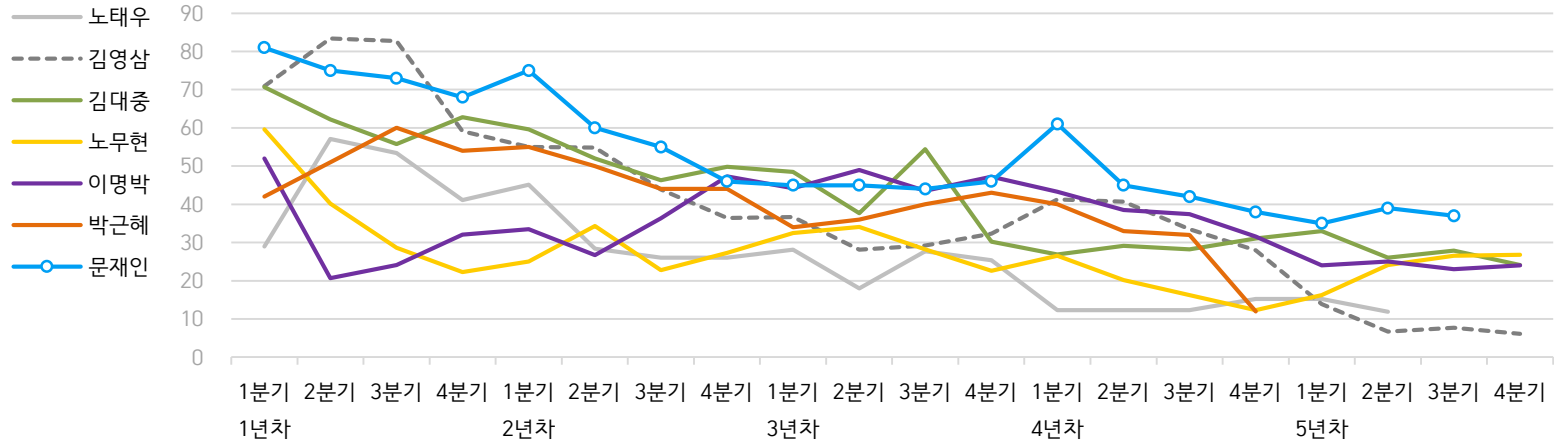
→ [The Gallup Legacy at 120 Years: 갤럽 인터내셔널 설립자 조지 갤럽 박사 탄생 120주년을 맞아](#)

# 한국갤럽 역대 대통령 직무 수행 평가 1988~2022

1988~2011년은 분기 내 여러 조사 결과의 중위수 기준, 2012년 이후는 한국갤럽 데일리 오피니언 매주 조사 분기별 통합 결과, '잘하고 있다' → 긍정, '잘못하고 있다' → 부정 평가 비율

질문) 귀하는 ○○○ 대통령이 대통령으로서의 직무를 잘 수행하고 있다고 보십니까, 아니면 잘못 수행하고 있다고 보십니까? (긍정/부정을 답하지 않은 경우 재질문)  
 굳이 말씀하신다면, '잘하고 있다'와 '잘못하고 있다' 중 어느 쪽입니까?

## ● 역대 대통령 직무 수행 긍정률 (%)



## ● 역대 대통령 직무 수행 평가 (%)

대통령	재임연차	1년차				2년차				3년차				4년차				5년차				
		분기	1분기	2분기	3분기	4분기	1분기	2분기	3분기	4분기	1분기	2분기	3분기	4분기	1분기	2분기	3분기	4분기	1분기	2분기	3분기	4분기
13대 노태우 (1988~1993)	긍정	29	57	53	41	45	28	26	-	28	18	28	25	12	-	-	15	-	12	-	-	-
	부정	46	16	25	27	25	41	45	-	40	62	55	54	40	-	-	41	-	56	-	-	-
14대 김영삼 (1993~1998)	긍정	71	83	83	59	55	55	44	36	37	28	29	32	41	41	34	28	14	7	8	6	
	부정	7	4	6	18	24	21	25	33	34	41	45	39	33	37	40	47	65	74	78	74	
15대 김대중 (1998~2003)	긍정	71	62	56	63	60	52	46	50	49	38	54	30	27	29	28	31	33	26	28	24	
	부정	7	11	17	14	16	22	29	24	20	26	18	51	55	52	49	49	41	53	52	56	
16대 노무현 (2003~2008)	긍정	60	40	29	22	25	34	23	27	33	34	28	23	27	20	16	12	16	24	27	27	
	부정	19	41	53	62	57	46	60	57	55	53	61	67	63	70	74	79	78	66	64	62	
17대 이명박 (2008~2013)	긍정	52	21	24	32	34	27	36	47	44	49	44	47	43	39	37	32	25	25	23	24	
	부정	29	69	65	55	55	55	55	45	45	41	43	41	49	54	55	60	62	58	59	63	
18대 박근혜 (2013~2017)	긍정	42	51	60	54	55	50	44	44	34	36	40	43	40	33	32	12					
	부정	23	23	21	33	34	39	46	45	56	54	51	46	49	53	55	80					
19대 문재인 (2017~2022)	긍정	81	75	73	68	75	60	55	46	45	45	44	46	61	45	42	38	35	39	37		
	부정	11	17	19	23	15	30	36	44	45	46	48	46	30	45	48	53	56	53	56		

- 역대 대통령 평가에는 모두 동일 질문 방식 적용(2점 척도, 재질문 1회). 한국갤럽 데일리 오피니언 [www.gallup.co.kr](http://www.gallup.co.kr)

- 박근혜 대통령 4년차 4분기 직무 긍정률: 2016년 10월 4주간 평균 24% → 11~12월 6주간 평균 5%. 2017년 3월 10일 탄핵

- 문재인 대통령은 2017년 5월 10일 취임. 1년차 1분기는 그해 6월 평균. 2분기 7~9월, 3분기 10~12월, 4분기는 이듬해(1~3월) 평균

## 주간 응답자 특성표

주요 분석 단위별 표본오차(95% 신뢰수준 기준)와 지역/성/지지정당/직업/생활수준/성향과 연령 분포 구성입니다. 2022년 2월 행정안전부 주민등록인구 기준 8개 권역/성/연령별 셀 가중 결과

- 질문** - 귀하는 어느 시도에 살고 계십니까? 주소지 기준으로 말씀해 주십시오. (저희가 전화번호를 무작위 추출해 지역을 알지 못합니다.)
- 실례지만, 귀하의 연세는 올해 만으로 어떻게 되십니까?
  - 귀하의 직업은 무엇입니까?
  - 우리 국민들의 생활수준을 상, 중상, 중, 중하, 하의 다섯 단계로 나눈다면 귀책 생활수준은 어디에 속한다고 생각하십니까?
  - 귀하 본인의 정치적 성향은 다음 중 어디에 해당한다고 생각하십니까? (보기 제시) 매우 보수적 / 약간 보수적 / 중도적 / 약간 진보적 / 매우 진보적

응답자 특성표 2022년 3월 1주 (2/28~3/2)	조사완료		가중값 적용 기준		가중값 배율 (B/A)	표본오차 95% 신뢰수준
	사례수 (명) (A)	비율	사례수 (명) (B)	비율		
전체	1,002	100%	1,002	100%	1.00	±3.1%P
지역별						
서울	193	19%	189	19%	0.98	±7.1%P
인천/경기	317	32%	316	32%	1.00	±5.5%P
강원	33	3%	30	3%	0.92	±17.1%P
대전/세종/충청	103	10%	106	11%	1.03	±9.7%P
광주/전라	99	10%	98	10%	0.99	±9.8%P
대구/경북	98	10%	98	10%	1.00	±9.9%P
부산/울산/경남	146	15%	151	15%	1.04	±8.1%P
제주	13	1%	13	1%	0.98	±27.2%P
성별						
남성	498	50%	497	50%	1.00	±4.4%P
여성	504	50%	505	50%	1.00	±4.4%P
연령별						
18~29세	129	13%	172	17%	1.33	±8.6%P
30대	150	15%	152	15%	1.01	±8.0%P
40대	188	19%	185	18%	0.99	±7.1%P
50대	221	22%	196	20%	0.89	±6.6%P
60대	183	18%	164	16%	0.90	±7.2%P
70대 이상	131	13%	133	13%	1.02	±8.6%P

- 표본오차는 조사완료 사례수 기준. 한국갤럽 데일리 오피니언 제485호
- 가중값 적용 기준 사례수는 2022년 2월 행안부 주민등록인구 지역/성/연령비를 따름

응답자 특성표 2022년 3월 1주 (2/28~3/2)	조사완료 사례수 (명)	주민등록인구 기준 가중값 적용 결과						
		가중적용 사례수	연령 분포					
			18~29세	30대	40대	50대	60대	70대+
전체	1,002	1,002	16%	16%	18%	20%	16%	13%
지역별								
서울	193	189	19%	17%	18%	18%	16%	13%
인천/경기	317	316	18%	16%	20%	20%	15%	11%
강원	33	30	-	-	-	-	-	-
대전/세종/충청	103	106	17%	15%	19%	19%	17%	14%
광주/전라	99	98	16%	12%	17%	20%	17%	17%
대구/경북	98	98	11%	18%	17%	20%	18%	16%
부산/울산/경남	146	151	16%	14%	18%	20%	18%	14%
제주	13	13	-	-	-	-	-	-
성별								
남성	498	497	18%	16%	19%	20%	16%	11%
여성	504	505	15%	16%	18%	19%	17%	16%
주요 지지 정당별								
국민의당	54	55	11%	28%	13%	16%	13%	19%
국민의힘	388	382	15%	14%	11%	19%	22%	19%
더불어민주당	387	385	12%	15%	28%	23%	15%	7%
정의당	32	34	19%	27%	22%	18%	6%	9%
무당(無黨)층	134	140	37%	15%	14%	13%	8%	13%
직업별								
농/임/어업	28	26	-	-	-	-	-	-
자영업	190	182	3%	10%	24%	35%	24%	5%
기능노무/서비스	96	95	13%	16%	15%	26%	21%	9%
사무/관리	330	334	18%	31%	29%	16%	7%	0%
전업주부	206	196	8%	13%	20%	25%	34%	
학생	61	79	97%	3%				
무직/은퇴/기타	91	91	13%	4%	5%	11%	25%	42%
생활 수준별								
상/중상	216	216	17%	16%	28%	20%	14%	6%
중	509	514	21%	16%	14%	20%	16%	12%
중하	174	172	11%	19%	19%	17%	20%	14%
하	88	85	9%	15%	25%	18%	32%	
성향별								
보수	294	292	16%	12%	14%	18%	20%	19%
중도	344	342	15%	20%	21%	23%	15%	7%
진보	254	259	16%	16%	26%	20%	14%	8%
모름/응답거절	110	109	25%	11%	6%	11%	15%	33%
평소 정치에 관심이								
많이 있다	309	300	10%	13%	20%	24%	20%	15%
약간 있다	503	505	16%	17%	21%	20%	16%	10%
별로 없다	143	147	28%	18%	15%	13%	12%	15%
전혀 없다/모름	47	50	26%	13%	2%	9%	14%	35%

- 50사례 미만은 수치 제시하지 않음. 한국갤럽 데일리 오피니언 제485호 www.gallup.co.kr

## 조사완료 응답자 특성표

2022년 3월 1주 (2/28~3/2)		조사완료 사례수 (명)			가중적용 기준 사례수 (명)		
		계	남성	여성	계	남성	여성
전국	합계	1,002	498	504	1,002	497	505
	18~29세	129	74	55	172	90	82
	30대	150	78	72	152	78	73
	40대	188	102	86	185	94	91
	50대	221	107	114	196	99	97
	60대	183	81	102	164	80	84
	70대 이상	131	56	75	133	55	78
	서울	소계	193	93	100	189	91
	18~29세	34	17	17	36	17	19
	30대	36	17	19	33	16	16
	40대	36	18	18	34	17	17
	50대	38	18	20	34	17	17
	60대	31	13	18	29	14	15
	70대 이상	18	10	8	24	10	14
인천/경기	소계	317	160	157	316	159	158
	18~29세	45	28	17	57	30	27
	30대	55	27	28	52	27	25
	40대	64	35	29	63	32	31
	50대	70	34	36	63	32	31
	60대	51	23	28	48	24	24
	70대 이상	32	13	19	34	14	20
강원	소계	33	16	17	30	15	15
	18~29세	4	3	1	5	3	2
	30대	4	2	2	4	2	2
	40대	4	2	2	5	3	2
	50대	7	3	4	6	3	3
	60대	8	4	4	6	3	3
	70대 이상	6	2	4	5	2	3
대전/세종/충청	소계	103	54	49	106	54	53
	18~29세	10	7	3	18	10	8
	30대	14	8	6	16	8	7
	40대	17	11	6	20	10	10
	50대	25	12	13	20	11	10
	60대	21	9	12	18	9	9
70대 이상	16	7	9	15	6	9	

(오른쪽 표로 이어짐)

(왼쪽 표에서 이어짐)		조사완료 사례수 (명)			가중적용 기준 사례수 (명)		
		계	남성	여성	계	남성	여성
광주/전라	소계	99	50	49	98	49	49
	18~29세	12	6	6	16	9	7
	30대	13	6	7	12	6	6
	40대	17	11	6	17	9	8
	50대	22	11	11	19	10	9
	60대	18	8	10	17	8	8
	70대 이상	17	8	9	17	7	10
	대구/경북	소계	98	51	47	98	49
	18~29세	8	7	1	15	8	7
	30대	14	9	5	13	7	6
	40대	17	9	8	17	9	8
	50대	21	10	11	20	10	10
	60대	22	10	12	18	9	9
	70대 이상	16	6	10	16	6	9
부산/울산/경남	소계	146	67	79	151	75	76
	18~29세	16	6	10	24	13	11
	30대	11	7	4	21	11	10
	40대	30	15	15	28	14	13
	50대	35	17	18	30	15	15
	60대	30	13	17	27	13	14
	70대 이상	24	9	15	21	9	13
제주	소계	13	7	6	13	6	6
	18~29세				2	1	1
	30대	3	2	1	2	1	1
	40대	3	1	2	3	1	1
	50대	3	2	1	3	1	1
	60대	2	1	1	2	1	1
	70대 이상	2	1	1	2	1	1

2021년 12월 15일부터 중앙선거여론조사심의위원회 선거여론조사기준 개정안에 따라 지역(8개 권역)/성/연령별 조사완료 사례수와 가중값 적용 기준 사례수(구. 목표할당 사례수)를 함께 제시합니다. 각 사례수 합계나 소계는 최대 ±2까지 차이가 날 수 있습니다. 1,000명을 권역(8)\*성(2)\*연령대(6)=96개 셀별 할당 시 소수점 아래 반올림이 발생하기 때문입니다. 이는 조사 결과 해석에는 어떤 영향도 주지 않는 자연스럽고 불가피한 현상입니다. 가중값 적용 기준 사례수는 2022년 2월 말 행안부 주민등록인구 기반입니다.

한국갤럽 데일리 오피니언은

유·무선전화 RDD 번호를 단순확률추출해 조사하고

전국 유권자를 대표할 수 있도록 지역, 성, 연령대 등 세부 특성 층별로

사후층화 가중을 적용하여 모집단 특성인 모수를 추정합니다.

→ [데일리 오피니언 표본설계: 모집단 정의부터 모수추정까지](#)

주요 조사 결과(대통령 직무 수행 평가, 정당 지지도)에 대한

모수 추정치의 신뢰 범위와 정도를 나타내는 95% 신뢰구간과 상대표준오차를

고려하여 해석하시길 바랍니다.

### 95% 신뢰구간

모수가 이 구간 안에 있을 확률이 95%라는 의미입니다.

이 구간 안에서의 수치 변동은 실제 변화인지 오차인지 단정할 수 없습니다.

### 상대표준오차

통계 신뢰성 지표로, 수치가 작을수록 더 신뢰할 수 있습니다.

(참고) 캐나다 통계청 표본조사 상대표준오차 기준

- 0.0 ~ 4.9%: 매우 우수(Excellent)

- 5.0 ~ 9.9%: 우수(Very Good)

- 10.0 ~ 14.9%: 좋음(Good)

- 15.0 ~ 24.9%: 허용 가능(Acceptable)

- 25.0 ~ 34.9%: 주의사항과 함께 사용 가능(Use with caution)

- 35.0% 이상: 공표 시 신뢰 불가(Too unreliable to publish)

출처: Butcher, B. & Elliot, D. (1986)

<표본오차 매뉴얼: A sampling errors manual>(통계청 표본관리과 역). p.8.

### ● 대통령 직무 수행 평가 표준오차, 신뢰구간, 상대표준오차

	2022년 3월 1주 (2/28~3/2)	조사완료 사례수 (명)	대통령 직무 수행 평가	추정치	표준 오차	95% 신뢰구간		상대 표준오차
						하한	상한	
전체		1,002	잘하고 있다	45%	1.5%	42%	48%	3.4%
			잘못하고 있다	50%	1.5%	47%	53%	3.1%
지역별 서울		193	잘하고 있다	39%	3.3%	33%	46%	8.3%
			잘못하고 있다	55%	3.4%	48%	61%	6.3%
인천/경기		317	잘하고 있다	41%	2.6%	36%	46%	6.4%
			잘못하고 있다	55%	2.7%	50%	60%	5.0%
강원		33	잘하고 있다		9.8%			20.0%
			잘못하고 있다		9.4%			22.5%
대전/세종/충청		103	잘하고 있다	53%	5.2%	42%	63%	9.9%
			잘못하고 있다	40%	5.0%	31%	50%	12.4%
광주/전라		99	잘하고 있다	78%	4.4%	68%	85%	5.7%
			잘못하고 있다	19%	4.2%	12%	28%	22.3%
대구/경북		98	잘하고 있다	35%	4.7%	26%	44%	13.4%
			잘못하고 있다	63%	4.7%	54%	72%	7.5%
부산/울산/경남		146	잘하고 있다	43%	4.4%	34%	51%	10.2%
			잘못하고 있다	51%	4.4%	43%	60%	8.6%
제주		13	잘하고 있다		14.3%			34.7%
			잘못하고 있다		15.3%			33.0%
성별 남성		498	잘하고 있다	44%	2.1%	40%	48%	4.8%
			잘못하고 있다	52%	2.1%	48%	56%	4.1%
여성		504	잘하고 있다	46%	2.2%	42%	51%	4.8%
			잘못하고 있다	47%	2.2%	43%	52%	4.7%
연령별 18~29세		129	잘하고 있다	34%	4.4%	26%	43%	13.1%
			잘못하고 있다	57%	4.5%	48%	66%	7.9%
30대		150	잘하고 있다	51%	4.3%	43%	60%	8.3%
			잘못하고 있다	45%	4.2%	37%	53%	9.4%
40대		188	잘하고 있다	62%	3.6%	55%	69%	5.7%
			잘못하고 있다	35%	3.4%	28%	42%	9.8%
50대		221	잘하고 있다	50%	3.2%	44%	56%	6.4%
			잘못하고 있다	49%	3.2%	42%	55%	6.6%
60대		183	잘하고 있다	38%	3.4%	31%	45%	8.9%
			잘못하고 있다	58%	3.5%	51%	65%	6.0%
70대 이상		131	잘하고 있다	32%	3.8%	25%	39%	11.9%
			잘못하고 있다	57%	4.2%	49%	65%	7.4%

- 50사례 미만은 추정치 제시하지 않음. 한국갤럽 데일리 오피니언 제485호 www.gallup.co.kr

● 주요 정당 지지도 표준오차, 신뢰구간, 상대표준오차 (1/2)

2022년 3월 1주 (2/28~3/2)	조사완료 사례수 (명)	지지 정당	추정치	표준 오차	95% 신뢰구간		상대 표준오차
					하한	상한	
					전체	1,002	
		국민의힘	38%	1.5%	35%	41%	3.9%
		더불어민주당	38%	1.5%	36%	41%	3.9%
		정의당	3%	0.6%	2%	5%	17.8%
		무당(無黨)층	14%	1.1%	12%	16%	8.1%
지역별 서울	193	국민의당	4%	1.6%	2%	9%	36.2%
		국민의힘	41%	3.4%	35%	48%	8.2%
		더불어민주당	34%	3.2%	28%	41%	9.3%
		정의당	2%	0.9%	1%	5%	57.8%
		무당층	18%	2.7%	13%	24%	15.0%
인천/경기	317	국민의당	5%	1.2%	3%	8%	23.5%
		국민의힘	39%	2.7%	34%	45%	6.8%
		더불어민주당	37%	2.6%	32%	42%	7.2%
		정의당	5%	1.3%	3%	8%	25.0%
		무당층	13%	1.9%	10%	17%	14.3%
강원	33	국민의당		6.1%			49.1%
		국민의힘		8.2%			20.3%
		더불어민주당		9.2%			24.5%
		정의당					
		무당층		5.4%			57.3%
대전/세종/충청	103	국민의당	5%	2.3%	2%	12%	41.9%
		국민의힘	33%	5.1%	24%	44%	15.4%
		더불어민주당	39%	5.0%	30%	49%	12.9%
		정의당	3%	2.1%	1%	11%	59.3%
		무당층	18%	4.4%	11%	28%	24.8%
광주/전라	99	국민의당	4%	2.1%	1%	11%	51.5%
		국민의힘	9%	2.9%	5%	17%	32.2%
		더불어민주당	72%	4.2%	63%	80%	5.9%
		정의당	3%	1.6%	1%	9%	58.1%
		무당층	12%	3.3%	6%	20%	28.7%
대구/경북	98	국민의당	9%	3.4%	4%	18%	38.3%
		국민의힘	55%	4.9%	45%	64%	9.0%
		더불어민주당	21%	4.4%	14%	31%	20.7%
		정의당	3%	2.4%	1%	13%	74.8%
		무당층	12%	3.1%	7%	19%	26.6%
부산/울산/경남	146	국민의당	4%	1.7%	2%	9%	37.6%
		국민의힘	42%	4.4%	34%	51%	10.4%
		더불어민주당	38%	4.3%	30%	47%	11.3%
		정의당	2%	1.2%	1%	6%	49.3%
		무당층	11%	2.9%	6%	18%	27.0%
제주	13	국민의당		7.6%			100.4%
		국민의힘		15.1%			34.6%
		더불어민주당		8.5%			68.2%
		정의당		0.8%			10.5%
		무당층		12.4%			43.8%

- 50사례 미만은 추정치 제시하지 않음. 한국갤럽 데일리 오피니언 제485호 www.gallup.co.kr

● 주요 정당 지지도 표준오차, 신뢰구간, 상대표준오차 (2/2)

2022년 3월 1주 (2/28~3/2)	조사완료 사례수 (명)	지지 정당	추정치	표준 오차	95% 신뢰구간		상대 표준오차
					하한	상한	
					성별 남성	498	
		국민의힘	40%	2.1%	36%	44%	5.4%
		더불어민주당	38%	2.0%	34%	42%	5.4%
		정의당	3%	0.8%	2%	5%	24.8%
		무당층	14%	1.6%	11%	17%	11.6%
여성	504	국민의당	6%	1.1%	4%	9%	17.9%
		국민의힘	37%	2.1%	32%	41%	5.8%
		더불어민주당	39%	2.2%	35%	43%	5.5%
		정의당	4%	0.9%	2%	6%	25.3%
		무당층	14%	1.6%	11%	18%	11.2%
연령별 18~29세	129	국민의당	4%	1.6%	1%	9%	45.2%
		국민의힘	34%	4.4%	26%	43%	12.8%
		더불어민주당	28%	4.2%	20%	36%	15.1%
		정의당	4%	1.7%	2%	9%	44.8%
		무당층	31%	4.4%	23%	40%	14.4%
30대	150	국민의당	10%	2.7%	6%	16%	27.5%
		국민의힘	34%	4.1%	26%	42%	12.2%
		더불어민주당	36%	4.1%	29%	45%	11.3%
		정의당	6%	2.1%	3%	12%	36.9%
		무당층	14%	2.6%	9%	20%	19.0%
40대	188	국민의당	4%	1.4%	2%	8%	37.4%
		국민의힘	23%	3.0%	18%	30%	12.8%
		더불어민주당	57%	3.6%	50%	64%	6.3%
		정의당	4%	1.5%	2%	8%	38.5%
		무당층	11%	2.3%	7%	16%	21.9%
50대	221	국민의당	4%	1.4%	2%	8%	30.4%
		국민의힘	37%	3.1%	31%	43%	8.5%
		더불어민주당	45%	3.2%	39%	51%	7.1%
		정의당	3%	1.2%	2%	7%	37.3%
		무당층	9%	2.0%	6%	14%	21.1%
60대	183	국민의당	5%	1.5%	2%	9%	32.9%
		국민의힘	52%	3.6%	45%	59%	6.8%
		더불어민주당	35%	3.4%	29%	42%	9.6%
		정의당	1%	0.8%	0%	5%	71.0%
		무당층	7%	1.9%	4%	12%	27.1%
70대 이상	131	국민의당	8%	2.5%	4%	14%	31.9%
		국민의힘	54%	4.1%	46%	62%	7.5%
		더불어민주당	22%	3.2%	16%	28%	14.6%
		정의당	2%	1.0%	1%	5%	45.5%
		무당층	13%	2.9%	9%	20%	21.5%

- 한국갤럽 데일리 오피니언 제485호 www.gallup.co.kr

● 대선 후보 지지도 표준오차, 신뢰구간, 상대표준오차 (1/2) - 안철수 후보 사퇴 전

2022년 3월 1주 (2/28~3/2)	조사완료 사례수 (명)	지지 후보	추정치	표준 오차	95% 신뢰구간		상대 표준오차
					하한	상한	
전체	1,002	이재명	38%	1.5%	35%	41%	3.8%
		윤석열	39%	1.5%	36%	42%	3.8%
		심상정	3%	0.6%	2%	5%	17.5%
		안철수	12%	1.0%	10%	14%	8.8%
		의견 유보	6%	0.8%	5%	8%	12.8%
지역별 서울	193	이재명	34%	3.1%	28%	40%	9.2%
		윤석열	41%	3.6%	35%	49%	8.7%
		심상정	2%	1.0%	1%	5%	57.8%
		안철수	13%	2.3%	9%	18%	17.9%
		의견 유보	9%	2.1%	6%	14%	23.9%
인천/경기	317	이재명	36%	2.5%	31%	41%	7.1%
		윤석열	40%	2.6%	35%	45%	6.5%
		심상정	5%	1.3%	3%	9%	25.2%
		안철수	12%	1.9%	9%	16%	15.0%
		의견 유보	6%	1.4%	4%	9%	23.9%
강원	33	이재명		8.5%			27.6%
		윤석열		8.8%			18.1%
		심상정		3.4%			99.8%
		안철수		5.3%			58.1%
		의견 유보		4.6%			58.6%
대전/세종/충청	103	이재명	40%	5.1%	30%	50%	12.7%
		윤석열	36%	5.1%	27%	47%	14.1%
		심상정	4%	1.9%	1%	10%	50.7%
		안철수	11%	2.9%	7%	18%	26.0%
		의견 유보	6%	2.5%	3%	13%	39.3%
광주/전라	99	이재명	74%	4.3%	64%	81%	5.8%
		윤석열	7%	2.5%	3%	14%	36.9%
		심상정	2%	1.3%	0%	7%	70.8%
		안철수	10%	3.1%	6%	18%	30.4%
		의견 유보	7%	2.9%	3%	16%	39.6%
대구/경북	98	이재명	19%	4.1%	12%	28%	21.3%
		윤석열	62%	5.3%	51%	72%	8.5%
		심상정	2%	2.2%	0%	14%	100.0%
		안철수	13%	3.8%	7%	23%	28.7%
		의견 유보	2%	1.4%	1%	8%	58.0%
부산/울산/경남	146	이재명	38%	4.3%	30%	47%	11.2%
		윤석열	43%	4.4%	35%	52%	10.3%
		심상정	2%	1.1%	1%	6%	47.7%
		안철수	9%	2.6%	5%	15%	28.2%
		의견 유보	4%	1.7%	2%	9%	39.5%
제주	13	이재명		14.7%			39.2%
		윤석열		14.0%			38.3%
		심상정		5.8%			43.4%
		안철수		5.1%			104.9%
		의견 유보		7.6%			100.4%

- 50사례 미만은 추정치 제시하지 않음. 한국갤럽 데일리 오피니언 제485호 www.gallup.co.kr

● 대선 후보 지지도 표준오차, 신뢰구간, 상대표준오차 (2/2) - 안철수 후보 사퇴 전

2022년 3월 1주 (2/28~3/2)	조사완료 사례수 (명)	지지 후보	추정치	표준 오차	95% 신뢰구간		상대 표준오차
					하한	상한	
성별 남성	498	이재명	39%	2.0%	35%	42%	5.1%
		윤석열	38%	2.1%	34%	42%	5.6%
		심상정	3%	0.7%	2%	4%	26.4%
		안철수	14%	1.5%	11%	17%	11.2%
		의견 유보	5%	1.0%	3%	7%	20.2%
여성	504	이재명	38%	2.1%	34%	42%	5.7%
		윤석열	41%	2.2%	37%	45%	5.3%
		심상정	4%	1.0%	3%	7%	23.2%
		안철수	9%	1.3%	7%	12%	14.3%
		의견 유보	7%	1.2%	5%	10%	16.6%
연령별 18~29세	129	이재명	21%	3.8%	14%	29%	18.1%
		윤석열	33%	4.4%	25%	42%	13.4%
		심상정	4%	1.9%	2%	10%	41.2%
		안철수	27%	3.9%	20%	35%	14.6%
		의견 유보	14%	3.0%	9%	21%	20.9%
30대	150	이재명	40%	4.0%	32%	48%	10.2%
		윤석열	33%	4.1%	25%	41%	12.5%
		심상정	4%	1.9%	2%	10%	43.5%
		안철수	16%	3.2%	11%	23%	19.7%
		의견 유보	5%	1.9%	3%	11%	34.0%
40대	188	이재명	57%	3.7%	50%	64%	6.4%
		윤석열	29%	3.2%	23%	35%	11.2%
		심상정	2%	0.9%	1%	5%	57.9%
		안철수	7%	1.9%	4%	12%	26.3%
		의견 유보	5%	1.7%	2%	9%	36.8%
50대	221	이재명	48%	3.2%	42%	54%	6.7%
		윤석열	37%	3.1%	31%	43%	8.3%
		심상정	4%	1.3%	2%	8%	32.6%
		안철수	8%	1.8%	5%	12%	23.4%
		의견 유보	2%	0.9%	1%	5%	50.1%
60대	183	이재명	33%	3.3%	27%	40%	9.8%
		윤석열	52%	3.6%	45%	58%	6.9%
		심상정	3%	1.3%	1%	7%	44.4%
		안철수	6%	1.7%	3%	10%	28.2%
		의견 유보	6%	1.7%	3%	10%	30.6%
70대 이상	131	이재명	23%	3.2%	18%	30%	13.5%
		윤석열	58%	4.0%	50%	66%	6.8%
		심상정	3%	1.3%	1%	7%	43.1%
		안철수	6%	1.9%	3%	11%	32.1%
		의견 유보	6%	2.3%	3%	13%	35.9%

- 한국갤럽 데일리 오피니언 제485호 www.gallup.co.kr



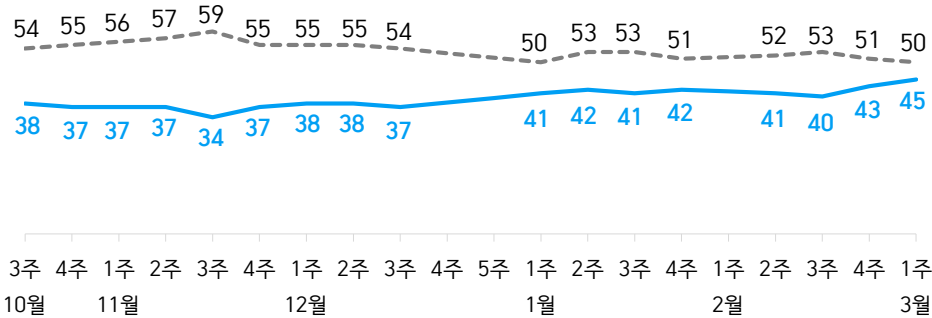
# 대통령 직무 수행 평가, 정당 지지도 - 최근 20주 지표 추이

매주 화~목 조사 | 무선전화 RDD 조사(유선전화 RDD 보완) | 매주 유효표본 약 1,000명 | 표본오차 ±3.1%포인트(95% 신뢰수준) | 최근 20주 평균 응답률 15%

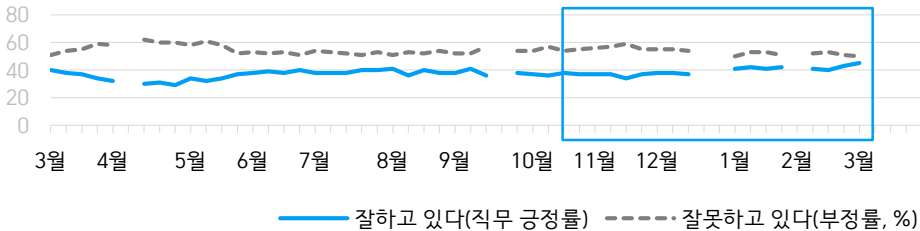
**질문)** 귀하는 문재인 대통령이 대통령으로서의 직무를 잘 수행하고 있다고 보십니까, 아니면 잘못 수행하고 있다고 보십니까? (긍정/부정을 답하지 않은 경우 재질문) 굳이 말씀하신다면, '잘하고 있다'와 '잘못하고 있다' 중 어느 쪽입니까?

## ● 대통령 직무 수행 평가 - 최근 20주

— 잘하고 있다(직무 긍정률)    - - - 잘못하고 있다(부정률, %)



## ● 대통령 직무 수행 평가 - 2021/2022년

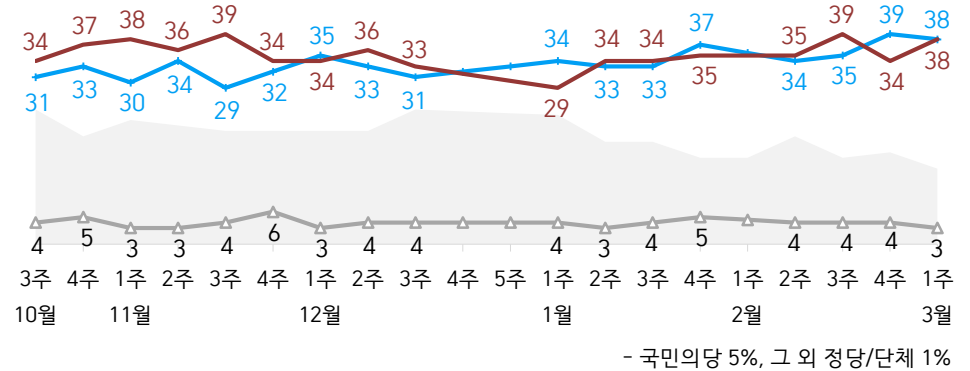


- 2021년 4월 2주(재보궐선거), 9월 4주(추석), 12월 4~5주(연말), 2022년 2월 1주(설) 조사 씬  
 - 2022년 2월 28일~3월 2일 전국 성인 1,002명 전화조사. 한국갤럽 데일리 제485호 www.gallup.co.kr

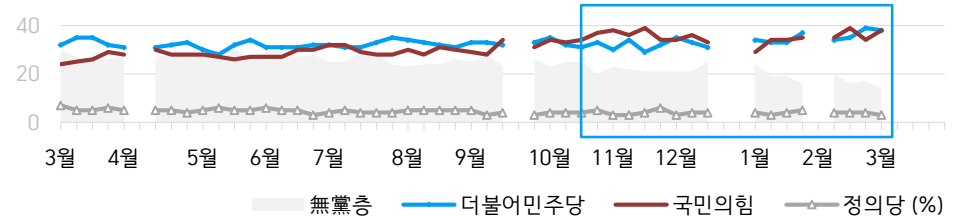
**질문)** 귀하는 다음 중 어느 정당 또는 단체를 지지하십니까? 보기를 순환하여 불러드리겠습니다. ('모름/없음'인 경우 재질문) 그럼, 본인 성향은 어느 정당/단체에 조금이라도 더 가깝습니까?  
 - 원내 2인 이상 정당 기준 보기 제시

## ● 정당 지지도 - 최근 20주

— 無黨층    — 더불어민주당    — 국민의힘    — 정의당 (%)



## ● 주요 정당 지지도 - 2021/2022년



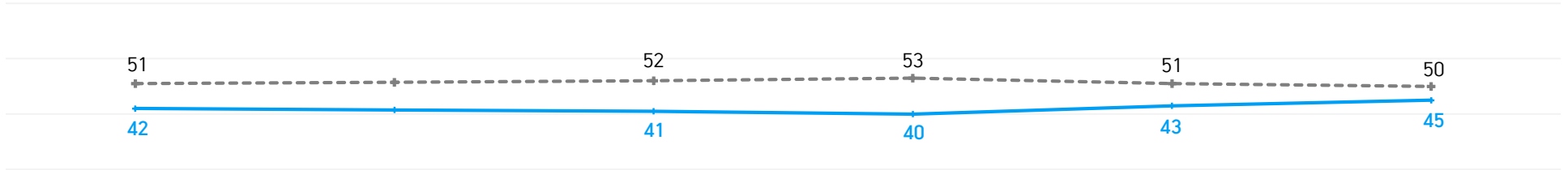
- 무당(無黨)층='현재 지지하는 정당 없음/모름/응답거절'  
 - 2021년 4월 2주(재보궐선거), 9월 4주(추석), 12월 4~5주(연말), 2022년 2월 1주(설) 조사 씬  
 - 2022년 2월 28일~3월 2일 전국 성인 1,002명 전화조사. 한국갤럽 데일리 오피니언 제485호

# 최근 6주간 대통령 직무 수행 평가와 주요 정치 이슈

질문) 귀하는 문재인 대통령이 대통령으로서의 직무를 잘 수행하고 있다고 보십니까, 혹은 잘못 수행하고 있다고 보십니까?  
(긍정/부정을 답하지 않은 경우 재질문) 굳이 말씀하신다면, '잘하고 있다'와 '잘못하고 있다' 중 어느 쪽입니까?

## ● 대통령 직무 수행 평가 - 최근 6주

—●— 잘하고 있다(직무 긍정률)    - - - - 잘못하고 있다(부정률, %)



2022년 1월 4주(25~27일)	2월 1주(1/30~2/4)	2주(8~10일)	3주(15~17일)	4주(22~24일)	3월 1주(2/28~3/2)
---------------------	-----------------	-----------	------------	------------	-----------------

23   이재명, '매타버스' 경기도 4박 5일 일정 시작 - 열린공감TV·서울의소리, 김건희 녹취 추가 공개 24   허경영, 투표독려 전화 중단·사과 25   여당, 종로 무공천·동일 지역구 4선 연임 금지 등 쇄신안 발표 - 안철수, '국민통합 내각' 공약 - 윤석열 장모 '요양급여 불법수급 혐의' 항소심 무죄 26   오미크론 우세종화, 첫 1만 명대 - 법원, 양자 TV토론 금지 결정 27   중대재해처벌법 시행 - 대법, 정경심 '입시비리·사모펀드 관련 혐의' 징역 4년 확정 * KOSPI 2,600선까지 하락 * 미 연준, 3월 금리 인상 시사 * 우크라이나 전운 고조	1   지방선거 예비후보 등록 2   일일 확진자 첫 2만 명대 - 방위사업청, K-9 자주포 2조 원대 이집트 수출 성사 - 김혜경, '과잉의전·법인카드 의혹' 서면 사과 3   이재명, 아내 논란 사과 - 첫 4자 TV토론 4   거리두기 연장(~2/20) - 베이징 동계올림픽 개회 5   일일 확진자 첫 3만 명대 * 29~2 설 연휴	6   이재명, 김종인 비공개 회동 - 누적 확진자 1백만 명 돌파 7   고위험군만 재택치료 모니터링 등 오미크론 유행 대응 개편 8   文, '확진·격리자 투표권 보장' - 아동수당 지급 연령 확대(기존 만 6세 이하 → 7세 이하) - 이낙연, 총괄선대위원장직 수락 9   김혜경, '과잉의전' 공식 사과 - 윤석열 '집권 시 전 정권 적폐수사' 10   文,尹에 사과 요구 - 일일 확진자 첫 5만 명대, 새 재택치료 체계 시행 11   2차 TV토론 * 올림픽 편파판정 논란	13   안철수 '여론조사로 후보 단일화' 제안, 국민의힘 거부 14   제20대 대선 후보 14명 등록 15   공식 선거운동 시작 - 안철수 유세차량 사망 사고, 선거운동 전면 중단 16   일일 확진자 첫 9만 명대 18   일일 확진자 첫 10만 명대 19   여당, 코로나 피해 지원 추경안 심야 단독 처리 - 영업시간 밤 9시 → 10시 / 방역패스 연장(~3/13) / 출입명부 의무화 잠정 중단 * 러시아-우크라이나 위기 완화	20   안철수, 단일화 결렬 선언 - 베이징 동계올림픽 폐회 21   누적 확진자 2백만 명 돌파 - 16.9조 추경안 국회 본회의 통과 - 선관위 주관 첫 법정 TV토론 23   일일 확진자 17만 명대 - 재외국민 투표 시작 -故 김문기 유족 국회 기자회견 24   민주당, 대통령 4년중임·결선투표·다당제 등 '국민통합을 위한 정치개혁안' 제안 - 러시아 침공 개시, 우크라이나 계엄령 선포 25   文, '향후 60년 원전 주력 활용, 신한울 1·2호기, 신고리 5·6호기 단계적 정상 가동' - 선관위 주관 2차 TV토론 * 최고 10% 금리 청년희망적금, 가입 희망자 200만 명 육박 * 선관위, 대선 선거공보물 발송 * 국민의힘·국민의당, 단일화 관련 진실 공방	26   윤석열 유사시 일본군 개입, 이재명 우크라이나 발언 논란 27  尹, 단일화 관련 기자회견 / 결렬 책임 공방 - 여당, 정치개혁안 당론 채택 28   文, 러시아 제재 동참 - 투표용지 인쇄 1   QR인증·방역패스 중단, 격리 완화 2   김동연 후보 사퇴, 이재명 단일화 - 선관위 주관 3차 TV토론 - 공표 가능 선거여론조사 마지막 날 3   안철수 후보 사퇴, 윤석열 단일화 * 국제사회, 러시아 SWIFT 배제 / 러시아-우크라이나 교전 격화 * 이정재·정호연 미 SAG 주연상
--	--	---	--	---	--

# 대통령 직무 수행 평가

## ● 대통령 직무 수행 평가 - 최근 6개월

2021/2022년	조사완료 사례수 (명)	대통령 직무 수행 평가			
		잘하고 있다	잘못하고 있다	어느 쪽도 아니다	모름/ 응답거절
9월 1주(8/31~9/2)	1,000	38%	52%	4%	6%
9월 2주(07~09)	1,001	41%	52%	3%	5%
9월 3주(14~16)	1,001	36%	57%	3%	4%
9월 4주(20~24)	추석 연휴				
9월 5주(28~30)	1,002	38%	54%	3%	6%
10월 1주(05~07)	1,000	37%	54%	4%	5%
10월 2주(12~14)	1,000	36%	57%	3%	5%
10월 3주(19~21)	1,000	38%	54%	3%	5%
10월 4주(26~28)	1,000	37%	55%	4%	3%
11월 1주(02~04)	1,000	37%	56%	3%	5%
11월 2주(09~11)	1,000	37%	57%	3%	3%
11월 3주(16~18)	1,000	34%	59%	3%	4%
11월 4주(23~25)	1,005	37%	55%	3%	4%
12월 1주(11/30~12/2)	1,000	38%	55%	4%	3%
12월 2주(07~09)	1,002	38%	55%	3%	5%
12월 3주(14~16)	1,000	37%	54%	4%	4%
12월 4주(20~24)	연말 데일리 조사 씬				
12월 5주(27~31)	설 연휴				
1월 1주(04~06)	1,002	41%	50%	3%	6%
1월 2주(11~13)	1,001	42%	53%	2%	3%
1월 3주(18~20)	1,002	41%	53%	3%	3%
1월 4주(25~27)	1,000	42%	51%	3%	3%
2월 1주(31~04)	설 연휴				
2월 2주(08~10)	1,001	41%	52%	4%	3%
2월 3주(15~17)	1,007	40%	53%	2%	4%
2월 4주(22~24)	1,000	43%	51%	3%	3%
<b>3월 1주(2/28~3/2)</b>	<b>1,002</b>	<b>45%</b>	<b>50%</b>	<b>2%</b>	<b>3%</b>

- 한국갤럽 데일리 오피니언 제485호 www.gallup.co.kr

질문) 귀하는 문재인 대통령이 대통령으로서의 직무를 잘 수행하고 있다고 보십니까, 아니면 잘못 수행하고 있다고 보십니까? (긍정/부정을 답하지 않은 경우 재질문) 굳이 말씀하신다면, '잘하고 있다'와 '잘못하고 있다' 중 어느 쪽입니까?

2022년 3월 1주 (2/28~3/2)	조사완료 사례수 (명)	가중적용 사례수 (명)	대통령 직무 수행 평가			
			잘하고 있다	잘못하고 있다	어느 쪽도 아니다	모름/ 응답거절
전체	1,002	1,002	45%	50%	2%	3%
지역별						
서울	193	189	39%	55%	3%	3%
인천/경기	317	316	41%	55%	2%	2%
강원	33	30	-	-	-	-
대전/세종/충청	103	106	53%	40%	6%	1%
광주/전라	99	98	78%	19%		3%
대구/경북	98	98	35%	63%		2%
부산/울산/경남	146	151	43%	51%	1%	5%
제주	13	13	-	-	-	-
성별						
남성	498	497	44%	52%	2%	2%
여성	504	505	46%	47%	3%	4%
연령별						
18~29세	129	165	34%	57%	2%	8%
30대	150	158	51%	45%		4%
40대	188	185	62%	35%	2%	1%
50대	221	196	50%	49%	1%	0%
60대	183	164	38%	58%	3%	1%
70대 이상	131	133	32%	57%	6%	5%
주요 지지 정당별						
국민의당	54	55	26%	66%	3%	5%
국민의힘	388	382	9%	88%	2%	1%
더불어민주당	387	385	89%	9%	0%	2%
정의당	32	34	-	-	-	-
무당(無黨)층	134	140	28%	55%	7%	10%
직업별						
농/임/어업	28	26	-	-	-	-
자영업	190	182	49%	48%	3%	1%
기능노무/서비스	96	95	43%	54%	1%	2%
사무/관리	330	334	51%	46%	0%	3%
전업주부	206	196	42%	50%	4%	4%
학생	61	79	40%	48%	4%	9%
무직/은퇴/기타	91	91	31%	63%	5%	1%
생활 수준별						
상/중상	216	216	49%	49%	1%	1%
중중	509	514	49%	47%	1%	3%
중하	174	172	37%	56%	3%	3%
하	88	85	32%	56%	7%	5%
성향별						
보수	294	292	20%	78%	1%	1%
중도	344	342	46%	49%	3%	2%
진보	254	259	75%	22%	1%	2%
모름/응답거절	110	109	39%	43%	6%	13%
평소 정치에 관심이						
많이 있다	309	300	49%	49%	1%	1%
약간 있다	503	505	47%	50%	2%	1%
별로 없다	143	147	39%	48%	3%	10%
전혀 없다/모름	47	50	28%	50%	9%	13%

- 소수점 아래 반올림 때문에 백분율 합계는 ±1 차이 발생 가능하며, 이는 오류가 아님

- 50사례 미만은 수치 제시하지 않음. 한국갤럽 데일리 오피니언 제485호 www.gallup.co.kr

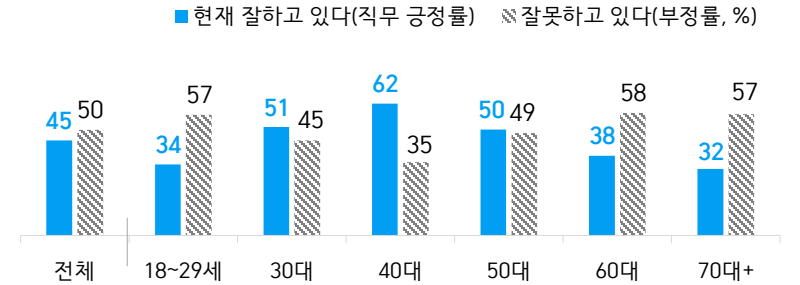
# 대통령 직무 수행 평가 이유

질문) 어떤 점에서 [잘하고/잘못하고 있다고] 생각하시는지 한 가지만 구체적으로 말씀해 주십시오.(자유응답)

대통령 직무 수행 긍정 평가 이유 2022년 2월 28일~3월 2일 (긍정 평가자 455명)	대통령 직무 수행 부정 평가 이유 2월 28일~3월 2일 (부정 평가자 496명)
외교/국제 관계 (+4) 22%	부동산 정책 23%
코로나19 대처 (-6) 20%	경제/민생 문제 해결 부족 11%
경제 정책 6%	코로나19 대처 미흡 (-3) 10%
안정감/나라가 조용함 5%	원전 정책/탈원전 (+6) 7%
북한 관계 (+3) 5%	북한 관계 6%
최선을 다함/열심히 한다 4%	전반적으로 부족하다 6%
복지 확대 4%	외교 문제 4%
전반적으로 잘한다 2%	인사(人事) 문제 2%
깨끗함/청렴 2%	국론 분열/갈등 2%
전 정권보다 낫다 2%	주관·소신 부족/여론에 휘둘림 2%
국민 입장을 생각한다 1%	공정하지 못함/내로남불 (-3) 2%
기본에 충실/원칙대로 함/공정함 1%	공약 실천 미흡 2%
서민 위한 노력 1%	리더십 부족/무능하다 2%
개방적/합리적 1%	독단적/일방적/편파적 2%
위기 대응/상황 대처 1%	여야 갈등/협치 부족 2%
부동산 정책 1%	대선 개입 1%
의료 정책 1%	신뢰할 수 없음/비호감 1%
권위적이지 않다/소탈하다/검소하다 1%	서민 어려움/빈부 격차 확대 1%
기타 4%	국고/재정 낭비 1%
모름/응답거절 15%	소통 미흡 1%
	일자리 문제/고용 부족 1%
	비리/부정부패 1%
	국민 생각과 동떨어짐 1%
	여성 인권 치중/성 갈등 1%
	기타 2%
	모름/응답거절 8%

- 지난주 대비 ±3%포인트 이상 증감 항목에만 (+/-) 표시  
- 한국갤럽 데일리 오피니언 제485호 www.gallup.co.kr

● 대통령 직무 수행 평가: 연령별 - 2022년 3월 1주(2/28~3/2)



- 성·연령별 대통령 직무 수행 평가, 정당 지지도는 매월 말 공개하는 월 통합 자료 참조  
- 전국 성인 1,002명 전화조사. 한국갤럽 데일리 오피니언 제485호 www.gallup.co.kr

● 정당 지지도 - 최근 6개월

2021/2022년	조사완료 사례수 (명)	현재 지지하는 정당 (정당 지지도)						
		국민의당	국민의힘	더불어 민주당	열린 민주당	정의당	기타	무당층 無黨層
9월 1주(8/31~9/2)	1,000	3%	29%	33%	4%	5%	1%	25%
9월 2주(07~09)	1,001	4%	28%	33%	4%	3%	1%	28%
9월 3주(14~16)	1,001	3%	34%	32%	3%	4%	1%	23%
9월 4주(20~24)	추석 연휴							
9월 5주(28~30)	1,002	3%	31%	33%	3%	3%	1%	26%
10월 1주(05~07)	1,000	2%	34%	35%	2%	4%	1%	23%
10월 2주(12~14)	1,000	3%	33%	32%	2%	4%	1%	25%
10월 3주(19~21)	1,000	2%	34%	31%	3%	4%	0%	25%
10월 4주(26~28)	1,000	1%	37%	33%	2%	5%	2%	20%
11월 1주(02~04)	1,000	2%	38%	30%	3%	3%	1%	23%
11월 2주(09~11)	1,000	4%	36%	34%	2%	3%	1%	22%
11월 3주(16~18)	1,000	3%	39%	29%	3%	4%	0%	21%
11월 4주(23~25)	1,005	3%	34%	32%	3%	6%	1%	21%
12월 1주(11/30~12/2)	1,000	3%	34%	35%	3%	3%	1%	21%
12월 2주(07~09)	1,002	3%	36%	33%	3%	4%	0%	21%
12월 3주(14~16)	1,000	3%	33%	31%	2%	4%	1%	25%
12월 4주(20~24)	연말 데일리 조사 험							
12월 5주(27~31)								
1월 1주(04~06)	1,002	5%	29%	34%	3%	4%	1%	24%
1월 2주(11~13)	1,001	6%	34%	33%	3%	3%	2%	19%
1월 3주(18~20)	1,002	6%	34%	33%	3%	4%	1%	19%
1월 4주(25~27)	1,000	7%	35%	37%		5%	1%	16%
2월 1주(31~04)	설 연휴							
2월 2주(08~10)	1,001	7%	35%	34%		4%	1%	20%
2월 3주(15~17)	1,007	5%	39%	35%		4%	1%	16%
2월 4주(22~24)	1,000	5%	34%	39%		4%	1%	17%
<b>3월 1주(2/28~3/2)</b>	<b>1,002</b>	<b>5%</b>	<b>38%</b>	<b>38%</b>		<b>3%</b>	<b>1%</b>	<b>14%</b>

- 한국갤럽 데일리 오피니언 제485호 www.gallup.co.kr

질문) 귀하는 다음 중 어느 정당을 지지하십니까? 보기를 순환하여 불러드리겠습니다.  
 ('모름/없음'인 경우 재질문) 그럼, 본인 성향은 어느 정당에 조금이라도 더 가깝습니까?  
 - 국민의당/국민의힘/더불어민주당/정의당, 그 외 정당(자유응답), 없다

2022년 3월 1주 (2/28~3/2)	조사완료 사례수 (명)	가중적용 사례수 (명)	정당 지지도 (현재 지지하는 정당)						없음	모름 응답 거절
			국민의당	국민의힘	더불어 민주당	정의당	기타	무당층 無黨層		
전체	1,002	1,002	5%	38%	38%	3%	1%	14%	11%	2%
지역별										
서울	193	189	4%	41%	34%	2%	0%	18%	16%	2%
인천/경기	317	316	5%	39%	37%	5%	0%	13%	11%	3%
강원	33	30	-	-	-	-	-	-	-	-
대전/세종/충청	103	106	5%	33%	39%	3%	1%	18%	13%	5%
광주/전라	99	98	4%	9%	72%	3%		12%	9%	2%
대구/경북	98	98	9%	55%	21%	3%		12%	10%	2%
부산/울산/경남	146	151	4%	42%	38%	2%	2%	11%	9%	1%
제주	13	13	-	-	-	-	-	-	-	-
성별										
남성	498	497	5%	40%	38%	3%	1%	14%	13%	1%
여성	504	505	6%	37%	39%	4%	0%	14%	10%	4%
연령별										
18~29세	129	165	4%	34%	28%	4%		31%	23%	8%
30대	150	158	10%	34%	36%	6%	1%	14%	12%	2%
40대	188	185	4%	23%	57%	4%	1%	11%	11%	
50대	221	196	4%	37%	45%	3%	1%	9%	9%	
60대	183	164	5%	52%	35%	1%		7%	6%	1%
70대 이상	131	133	8%	54%	22%	2%	1%	13%	7%	6%
직업별										
농/임/어업	28	26	-	-	-	-	-	-	-	-
자영업	190	182	5%	39%	46%	1%	1%	7%	7%	
기능노무/서비스	96	95	6%	37%	37%	3%	1%	16%	14%	2%
사무/관리	330	334	5%	32%	42%	4%	0%	16%	13%	2%
전업주부	206	196	6%	48%	34%	2%		11%	8%	3%
학생	61	79	5%	26%	33%	7%		29%	20%	9%
무직/은퇴/기타	91	91	7%	48%	24%	4%	1%	17%	14%	3%
생활 수준별										
상/중상	216	216	4%	40%	45%	3%	0%	9%	8%	1%
중	509	514	6%	36%	41%	3%	0%	15%	12%	3%
중하	174	172	6%	42%	29%	6%	2%	16%	14%	2%
하	88	85	7%	42%	26%	6%	2%	17%	14%	3%
성향별										
보수	294	292	4%	73%	15%	2%	1%	5%	4%	1%
중도	344	342	6%	34%	37%	4%	1%	19%	16%	3%
진보	254	259	5%	8%	72%	5%		10%	8%	1%
모름/응답거절	110	109	8%	30%	27%	1%	1%	33%	24%	9%
대통령 직무										
긍정 평가자	454	455	3%	7%	75%	5%	0%	9%	8%	1%
부정 평가자	500	496	7%	68%	7%	1%	1%	15%	13%	2%
평소 관심										
많이 있다	309	300	6%	41%	42%	2%	2%	7%	7%	0%
약간 있다	503	505	4%	40%	40%	4%	0%	12%	9%	2%
별로 없다	143	147	9%	34%	31%	2%		24%	20%	4%
전혀 없다/모름	47	50	6%	22%	22%	4%	2%	44%	34%	10%
적극 투표 의향자	906	896	5%	40%	40%	3%	1%	11%	9%	1%

질문) 오는 3월 9일에는 대통령을 뽑는 선거가 있습니다. 귀하께서 이번 선거에 투표할 의향은 어떻게 되십니까?  
 - 꼭 할 것이다 / 아마 할 것 같다 / 아마 하지 않을 것 같다 / 투표하지 않겠다 (보기 4개 제시)

2022년 3월 1주 (2/28~3/2, D-7)	조사완료 사례수 (명)	가중적용 사례수 (명)	대통령선거 투표 의향				
			꼭 투표할 것이다	아마 할 것 같다	아마 하지 않을 것	투표하지 않겠다	모름/ 응답거절
전체	1,002	1,002	89%	6%	1%	1%	2%
지역별							
서울	193	189	87%	7%	1%	1%	4%
인천/경기	317	316	89%	7%	1%	1%	1%
강원	33	30	-	-	-	-	-
대전/세종/충청	103	106	88%	8%		2%	2%
광주/전라	99	98	96%	1%	1%	3%	
대구/경북	98	98	88%	9%			2%
부산/울산/경남	146	151	90%	4%	3%	2%	1%
제주	13	13	-	-	-	-	-
성별							
남성	498	497	90%	6%	1%	2%	1%
여성	504	505	89%	6%	1%	1%	3%
연령별							
18~29세	129	165	72%	19%	3%	4%	2%
30대	150	158	90%	7%	2%	1%	1%
40대	188	185	95%	4%			1%
50대	221	196	94%	4%	0%	2%	
60대	183	164	92%	4%		1%	3%
70대 이상	131	133	93%		1%	1%	5%
주요 지지 정당별							
국민의당	54	55	84%	9%	2%	2%	3%
국민의힘	388	382	94%	3%	0%	1%	1%
더불어민주당	387	385	94%	4%	1%	0%	1%
정의당	32	34	-	-	-	-	-
무당(無黨)층	134	140	69%	17%	2%	6%	6%
직업별							
농/임/어업	28	26	-	-	-	-	-
자영업	190	182	93%	5%	0%	1%	
기능노무/서비스	96	95	86%	11%	2%	1%	
사무/관리	330	334	92%	5%	1%	2%	1%
전업주부	206	196	94%	3%		1%	3%
학생	61	79	70%	21%	5%	4%	
무직/은퇴/기타	91	91	81%	5%	2%	2%	9%
성향별							
보수	294	292	94%	4%		2%	
중도	344	342	87%	9%	1%	1%	2%
진보	254	259	91%	5%	1%	2%	1%
모름/응답거절	110	109	80%	8%	3%	3%	7%
대통령 직무							
긍정 평가자	454	455	93%	5%	1%	0%	1%
부정 평가자	500	496	89%	7%	1%	2%	1%
지지 후보별							
이재명	387	383	92%	6%	1%	1%	1%
윤석열	399	394	95%	3%	1%	0%	1%
심상정	32	34	-	-	-	-	-
안철수	112	115	81%	12%	1%	4%	2%
없음/의견유보	58	62	67%	16%	3%	4%	10%
평소 정치에 관심이							
많이 있다	309	300	97%	2%	0%	1%	
약간 있다	503	505	91%	7%	0%	1%	1%
별로 없다	143	147	75%	13%	4%	3%	5%
전혀 없다/모름	47	50	68%	5%	6%	7%	13%

# 제20대 대통령선거 사전여론조사

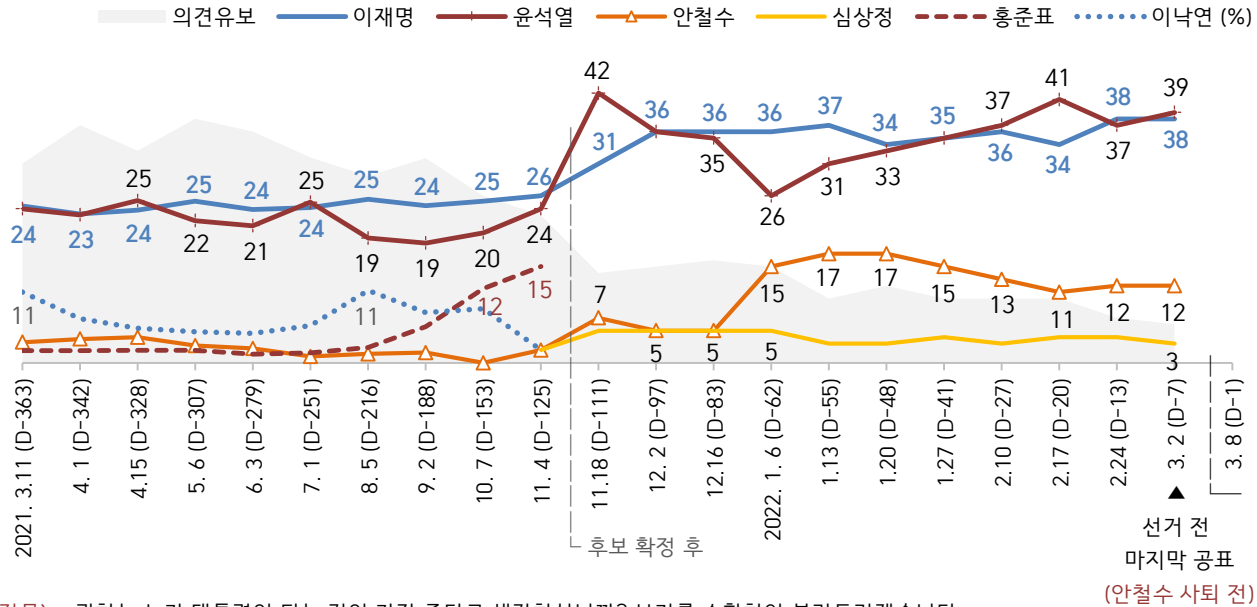
## ● 제20대 대통령선거 사전여론조사: 2021년 3월 이후

2021/2022년	사례수 (명)	주요 후보 지지도 - 단순 집계											의견 유보	
		이재명	윤석열	심상정	안철수	홍준표	이낙연	유승민	최재형	추미애	정세균	기타인물		
3월 11일 (D-363)	1,003	24%	24%		3%	2%	11%					4%	31%	
4월 1일 (D-342)	1,000	23%	23%		4%	2%	7%					4%	37%	
4월 15일 (D-328)	1,005	24%	25%		4%	2%	5%				1%	6%	33%	← 4·7 재보궐선거 전후
5월 6일 (D-307)	1,002	25%	22%		3%	2%	5%				1%	4%	38%	
6월 3일 (D-279)	1,003	24%	21%		2%	1%	5%				1%	9%	36%	
7월 1일 (D-251)	1,000	24%	25%		1%	2%	6%		2%	2%	2%	5%	32%	← 6.29 윤석열 출마 선언
8월 5일 (D-216)	1,001	25%	19%		1%	2%	11%		4%	1%	1%	4%	29%	← 7.30 윤석열 국민의힘 입당
9월 2일 (D-188)	1,000	24%	19%		2%	6%	8%	2%	2%	1%	1%	3%	32%	← '고발사주, 대장동' 의혹
10월 7일 (D-153)	1,000	25%	20%		0%	12%	8%	2%	1%			5%	26%	
11월 4일 (D-125)	1,000	26%	24%	2%	2%	15%	2%	3%				3%	23%	← 원내 정당 후보 확정
11월 18일 (D-111)	1,000	31%	42%	5%	7%							1%	14%	
12월 2일 (D-97)	1,000	36%	36%	5%	5%							4%	15%	
12월 16일 (D-83)	1,000	36%	35%	5%	5%							4%	16%	← 김건희 '허위이력' 사과
1월 6일 (D-62)	1,002	36%	26%	5%	15%							3%	15%	← 국민의힘 당내 갈등
1월 13일 (D-55)	1,001	37%	31%	3%	17%							2%	10%	
1월 20일 (D-48)	1,002	34%	33%	3%	17%							2%	12%	← '김건희 7시간 통화' 방송
1월 27일 (D-41)	1,000	35%	35%	4%	15%							1%	10%	← 오미크론 변이 우세종화
2월 10일 (D-27)	1,001	36%	37%	3%	13%							1%	10%	← 김혜경 '과잉의전' 사과
2월 17일 (D-20)	1,007	34%	41%	4%	11%							1%	10%	← 2.15 공식 선거운동 시작
2월 24일 (D-13)	1,000	38%	37%	4%	12%							2%	7%	← 안철수 단일화 결렬 선언
<b>3월 2일 (D-7)</b>	1,002	<b>38%</b>	<b>39%</b>	<b>3%</b>	<b>12%</b>							1%	6%	◀ 마지막 공표
예상 득표율 ▶	(%)	40.8	43.4	3.4	10.9							1.4		(안철수 후보 사퇴 전 조사)
3월 8일 (D-1)														
예상 득표율 ▶														

- 2020년 1월부터 매월 1회 차기 정치 지도자 선호도 조사(데일리 오피니언 제385~471호), 위 표에는 최근 1년간만 제시
- 2021년 11월 초까지는 자유응답, 원내 정당 후보 대선 후보 확정 이후로는 후보명 순서 로테이션 제시
- 제20대 대통령선거일은 2022년 3월 9일. 선거일 1년 전부터 잔여일수(D-)와 조사 종료일 기준 병기
- 예상 득표율: 의견 유보층 다중 분류 모형 기반 선택 추정 배분, 투표 의향·실현을 반영 성·연령대별 투표율 가중 처리
- 한국갤럽 데일리 오피니언 제485호 [www.gallup.co.kr](http://www.gallup.co.kr)



● 제20대 대통령선거 사전여론조사: 2021년 3월 이후



질문) 귀하는 누가 대통령이 되는 것이 가장 좋다고 생각하십니까? 보기를 순환하여 불러드리겠습니다.

(특정인 답하지 않으면 재질문) 굳이 말씀하신다면, 누가 조금이라도 더 낫다고 생각하십니까?

- 이재명 / 윤석열 / 심상정 / 안철수 / 그 외 인물(자유응답) / 없다

- 2021년 11월 초까지는 차기 정치 지도자 선호도(자유응답), 원내 정당 후보 대선 후보 확정 후로는 후보명 순서 로테이션 제시
- 위 그래프는 지지하는 후보 '없음/모름/응답거절' 포함한 단순 집계 결과 추이. 시점별 전국 성인 약 1,000명 전화조사
- 제20대 대통령선거일은 2022년 3월 9일. 잔여일수(D-)는 조사 종료일 기준. 한국갤럽 데일리 오피니언 제485호 www.gallup.co.kr

(안철수 사퇴 전)

선거 전  
마지막 공표

후보 확정 후

3. 8 (D-1)

3. 2 (D-7)

2. 24 (D-13)

2. 17 (D-20)

2. 10 (D-27)

1. 27 (D-41)

1. 20 (D-48)

1. 13 (D-55)

2022. 1. 6 (D-62)

12.16 (D-83)

12. 2 (D-97)

11.18 (D-111)

11. 4 (D-125)

10. 7 (D-153)

9. 2 (D-188)

8. 5 (D-216)

7. 1 (D-251)

6. 3 (D-279)

5. 6 (D-307)

4.15 (D-328)

4. 1 (D-342)

2021. 3.11 (D-363)

의견유보

이재명

윤석열

안철수

심상정

홍준표

이낙연 (%)

2022년 3월 1주 (2/28~3/2, D-7)	조사완료 사례수 (명)	가중적용 사례수 (명)	대선 후보 지지도 - 단순 집계 (안철수 후보 사퇴 전)						의견 유보	없음	모름 응답 거절
			이재명	윤석열	심상정	안철수	기타 인물	의견 유보			
전체	1,002	1,002	38%	39%	3%	12%	1%	6%	3%	3%	
지역별											
서울	193	189	34%	41%	2%	13%	1%	9%	5%	4%	
인천/경기	317	316	36%	40%	5%	12%	1%	6%	4%	2%	
강원	33	30	-	-	-	-	-	-	-	-	
대전/세종/충청	103	106	40%	36%	4%	11%	3%	6%	1%	6%	
광주/전라	99	98	74%	7%	2%	10%		7%	5%	3%	
대구/경북	98	98	19%	62%	2%	13%	1%	2%	1%	2%	
부산/울산/경남	146	151	38%	43%	2%	9%	3%	4%	3%	1%	
제주	13	13	-	-	-	-	-	-	-	-	
성별											
남성	498	497	39%	38%	3%	14%	2%	5%	3%	2%	
여성	504	505	38%	41%	4%	9%	0%	7%	4%	4%	
연령별											
18~29세	129	165	21%	33%	4%	27%	1%	14%	11%	3%	
30대	150	158	40%	33%	4%	16%	2%	5%	3%	2%	
40대	188	185	57%	29%	2%	7%	1%	5%	2%	3%	
50대	221	196	48%	37%	4%	8%	1%	2%	1%	1%	
60대	183	164	33%	52%	3%	6%	1%	6%	3%	3%	
70대 이상	131	133	23%	58%	3%	6%	3%	6%	1%	6%	
주요 지지 정당별											
국민의당	54	55	8%	36%	4%	46%	2%	4%	3%	2%	
국민의힘	388	382	3%	85%	0%	8%		3%	2%	1%	
더불어민주당	387	385	87%	4%	2%	4%		2%	2%	1%	
정의당	32	34	-	-	-	-	-	-	-	-	
무당(無黨)층	134	140	14%	24%	5%	28%	5%	25%	12%	13%	
직업별											
농/임/어업	28	26	-	-	-	-	-	-	-	-	
자영업	190	182	47%	39%	2%	5%	2%	5%	2%	2%	
기능노무/서비스	96	95	41%	35%	3%	11%	2%	8%	3%	5%	
사무/관리	330	334	41%	35%	4%	14%	1%	5%	4%	1%	
전업주부	206	196	33%	54%	2%	5%		6%	0%	5%	
학생	61	79	28%	20%	7%	29%		15%	10%	5%	
무직/은퇴/기타	91	91	23%	46%	6%	14%	6%	5%	3%	3%	
생활 수준별											
상/중상	216	216	42%	41%	2%	12%		3%	2%	1%	
중	509	514	41%	37%	3%	13%	1%	5%	3%	2%	
중하	174	172	32%	42%	7%	9%	2%	9%	5%	4%	
하	88	85	26%	47%	1%	10%	4%	12%	2%	10%	
성향별											
보수	294	292	16%	67%	3%	10%	1%	3%	2%	1%	
중도	344	342	36%	36%	3%	14%	2%	9%	4%	5%	
진보	254	259	71%	13%	4%	8%	0%	3%	2%	1%	
모름/응답거절	110	109	27%	38%	3%	14%	4%	14%	7%	6%	
대통령 직무 평소 정치에 관심이											
긍정 평가자	454	455	74%	9%	4%	9%	0%	4%	2%	2%	
부정 평가자	500	496	8%	69%	3%	13%	3%	5%	3%	2%	
많이 있다	309	300	42%	44%	2%	7%	2%	3%	2%	1%	
약간 있다	503	505	40%	39%	3%	11%	1%	5%	3%	3%	
별로 없다	143	147	27%	35%	6%	19%	1%	13%	7%	6%	
전혀 없다/모름	47	50	24%	29%	4%	22%	5%	16%	9%	7%	
적극 투표 의향자	906	896	39%	42%	3%	10%	1%	5%	3%	2%	

- 50사례 미만은 수치 제시하지 않음. 한국갤럽 데일리 오피니언 제485호 www.gallup.co.kr

2022년 3월 1주 (2/28~3/2, D-7)	조사완료 사례수 (명)	가중적용 사례수 (명)	대선 후보 예상 득표율 - 투표율 76.7% 가정, 유보층 배분 (안철수 후보 사퇴 전 기준)				
			이재명	윤석열	심상정	안철수	그 외 후보
전체	1,002	1,002	40.8%	43.4%	3.4%	10.9%	1.4%
지역별							
서울	193	188	35%	50%	2%	12%	2%
인천/경기	317	315	39%	43%	5%	12%	1%
강원	33	30	-	-	-	-	-
대전/세종/충청	103	106	44%	39%	4%	10%	3%
광주/전라	99	98	79%	10%	2%	9%	
대구/경북	98	99	19%	65%	2%	13%	1%
부산/울산/경남	146	152	40%	46%	2%	9%	3%
제주	13	13	-	-	-	-	-
성별							
남성	498	498	42%	41%	3%	13%	2%
여성	504	504	40%	46%	4%	9%	0%
연령별							
18~29세	129	141	27%	41%	5%	26%	1%
30대	150	147	41%	37%	5%	16%	2%
40대	188	189	60%	31%	2%	7%	1%
50대	221	208	49%	38%	4%	8%	1%
60대	183	187	35%	56%	3%	6%	1%
70대 이상	131	130	24%	63%	3%	7%	3%
주요 지지 정당별							
국민의당	54	54	12%	37%	4%	45%	2%
국민의힘	388	385	3%	89%	0%	8%	
더불어민주당	387	391	90%	4%	2%	4%	
정의당	32	33	-	-	-	-	-
무당(無黨)층	134	133	19%	43%	5%	27%	5%
직업별							
농/임/어업	28	28	-	-	-	-	-
자영업	190	192	49%	42%	2%	5%	2%
기능노무/서비스	96	96	43%	42%	3%	10%	2%
사무/관리	330	326	44%	38%	4%	14%	1%
전업주부	206	196	35%	57%	2%	6%	
학생	61	67	35%	28%	7%	29%	
무직/은퇴/기타	91	97	25%	50%	6%	13%	6%
생활 수준별							
상/중상	216	217	44%	43%	2%	11%	
중	509	510	43%	41%	3%	12%	1%
중하	174	173	36%	47%	7%	8%	2%
하	88	88	31%	54%	1%	9%	5%
성향별							
보수	294	294	16%	70%	3%	9%	1%
중도	344	343	39%	42%	3%	14%	2%
진보	254	261	75%	13%	4%	8%	0%
모름/응답거절	110	104	31%	48%	3%	14%	4%
대통령 긍정 평가자	454	458	77%	10%	4%	8%	0%
직무 부정 평가자	500	495	8%	75%	3%	12%	3%
평소 많이 있다	309	303	43%	46%	2%	7%	2%
정치에 약간 있다	503	507	43%	42%	3%	11%	1%
관심이 별로 없다	143	144	32%	44%	6%	18%	1%
전혀 없다/모름	47	49	29%	40%	4%	22%	5%
적극 투표 의향자	906	902	41%	45%	3%	10%	1%

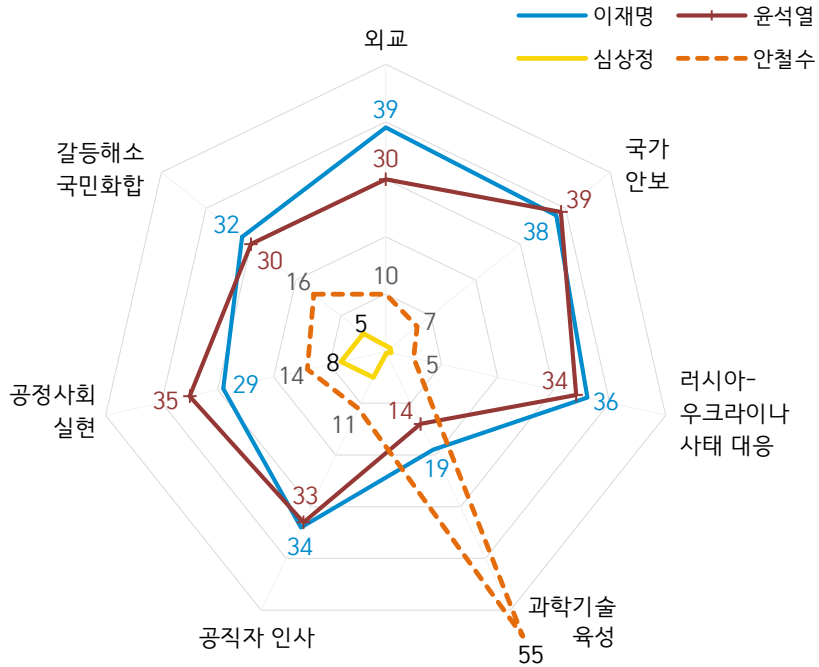
- 의견 유보층 다중 분류 모형 기반 선택 추정 배분, 투표 의향·실현율 반영 성·연령대별 투표율 가중 처리

(여론조사는 유권자, 선거는 투표자 기반이란 차이가 있어 예상 득표율 산출에는 위 절차가 필요함을 예시)

- 50사례 미만은 수치 제시하지 않음. 한국갤럽 데일리 오피니언 제485호 www.gallup.co.kr

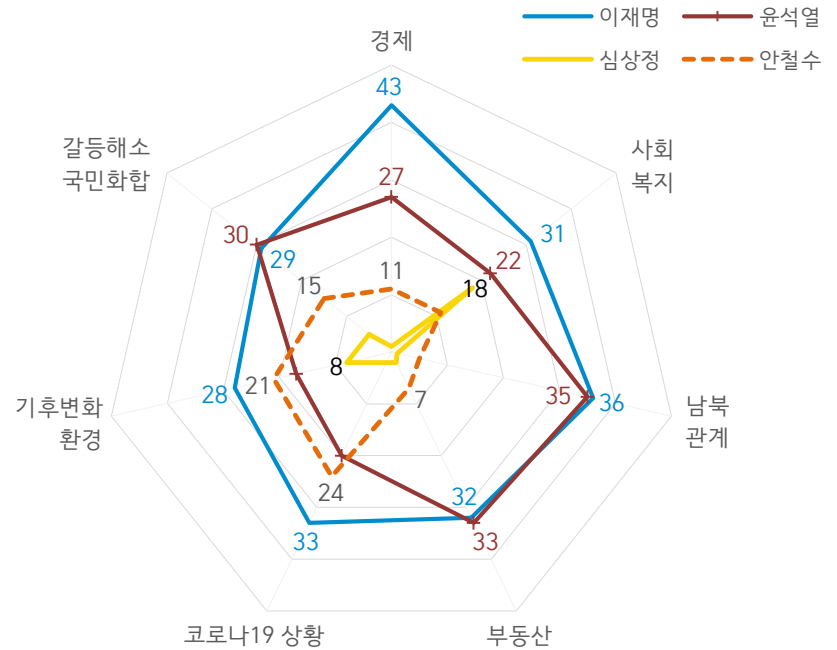
# 주요 대선 후보 이미지

● (D-7) 2022년 제20대 대선 주요 후보 이미지 (%) - 안철수 후보 사퇴 전



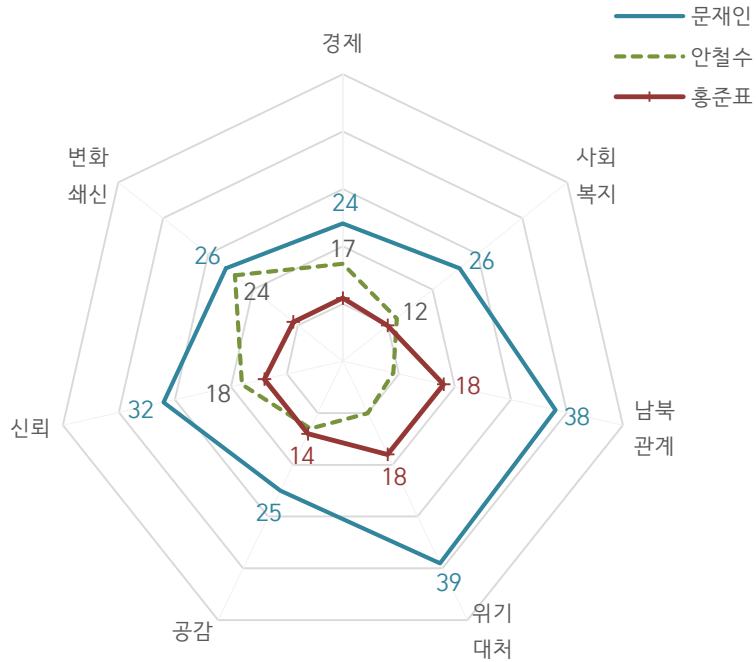
질문) 이번 대선에 출마한 후보 중  
 / [외교 / 국가 안보] 문제를 가장 잘 다룰 후보  
 / [과학기술 육성 / 공직자 인사]를 가장 잘할 후보  
 / [공정사회 실현 / 갈등해소와 국민화합]에 가장 적합한 후보 (6개 측면별 로테이션)  
 / 러시아-우크라이나 사태에 가장 잘 대응할 후보 (7개 측면 중 마지막 순서로 질문)  
 는 누구라고 생각하십니까?  
 - 후보 지지도: 이재명 38%, 윤석열 39%, 심상정 3%, 안철수 12%, 기타 1%, 유보 6%  
 - 2022년 2월 28일~3월 2일 전국 성인 1,002명 전화조사. 한국갤럽 데일리 오피니언 제485호

(참고) (D-20) 2022년 제20대 대선 주요 후보 이미지 (%)



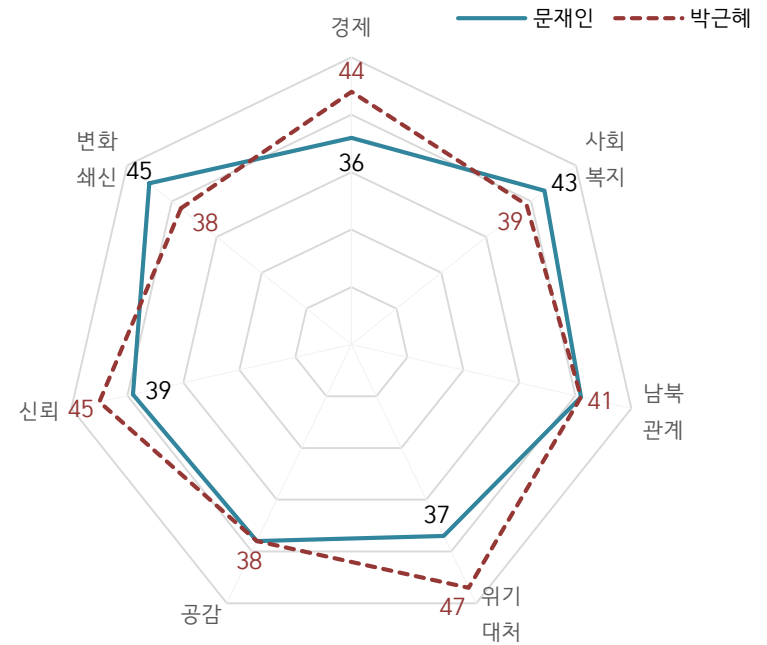
질문) 현재 거론되는 대선 후보 중  
 / [경제/ 사회복지/ 부동산/ 기후변화와 환경] 문제를 가장 잘 다룰 후보  
 / 남북 관계를 가장 잘 다룰 후보  
 / 코로나19 상황에 가장 잘 대처할 후보  
 / 갈등해소와 국민화합에 가장 적합한 후보  
 는 누구라고 생각하십니까? (7개 측면별 순서 로테이션)  
 - 후보 지지도: 이재명 34%, 윤석열 41%, 심상정 4%, 안철수 11%, 기타 1%, 유보 10%  
 - 2022년 2월 15~17일 전국 성인 1,007명 전화조사. 한국갤럽 데일리 오피니언 제483호

(참고) 2017년 제19대 대선 주요 후보 이미지 (% , D-7)



- 당시 후보 지지도: 문재인 38%, 안철수 20%, 홍준표 16%, 심상정 8%, 유승민 6%, 유보 11%  
 - 2017년 5월 1~2일 전국 성인 1,015명 전화조사. 한국갤럽 데일리 오피니언 제257호

(참고) 2012년 제18대 대선 주요 후보 이미지 (% , D-12)



- 당시 후보 지지도: 박근혜 46%, 문재인 42%, 기타 2%, 유보 10%  
 - 2012년 12월 3~7일 전국 성인 1,611명 전화조사. 한국갤럽 데일리 오피니언 제47호

2022년 3월 1주 (2/28~3/2, D-7)	조사완료 사례수 (명)	가중적용 사례수 (명)	대선 후보 이미지 (1/7) 외교 문제						없음	모름 응답 거절
			이재명	윤석열	심상정	안철수	기타 인물	의견 유보		
전체	1,002	1,002	39%	30%	1%	10%	1%	19%	8%	11%
지역별										
서울	193	189	35%	33%	1%	8%	0%	22%	12%	10%
인천/경기	317	316	40%	31%	1%	10%	1%	17%	8%	9%
강원	33	30	-	-	-	-	-	-	-	-
대전/세종/충청	103	106	45%	30%	1%	7%	2%	15%	6%	9%
광주/전라	99	98	65%	6%	1%	8%		20%	6%	14%
대구/경북	98	98	22%	44%		11%	2%	21%	8%	13%
부산/울산/경남	146	151	37%	26%	1%	12%	1%	22%	9%	13%
제주	13	13	-	-	-	-	-	-	-	-
성별										
남성	498	497	41%	30%	1%	12%	1%	15%	6%	9%
여성	504	505	38%	30%	1%	8%	1%	23%	10%	13%
연령별										
18~29세	129	165	26%	22%	1%	17%	1%	33%	15%	18%
30대	150	158	40%	32%		9%	1%	19%	13%	7%
40대	188	185	57%	25%	1%	6%	2%	9%	6%	3%
50대	221	196	47%	29%	2%	7%	1%	13%	5%	8%
60대	183	164	38%	40%	1%	6%	1%	14%	7%	7%
70대 이상	131	133	20%	34%		16%	1%	29%	2%	26%
주요 지지 정당별										
국민의당	54	55	26%	31%	3%	28%		12%	7%	5%
국민의힘	388	382	6%	67%	1%	11%	0%	16%	6%	10%
더불어민주당	387	385	82%	4%		4%	1%	10%	5%	6%
정의당	32	34	-	-	-	-	-	-	-	-
무당(無黨)층	134	140	18%	9%	0%	15%	3%	54%	22%	32%
직업별										
농/임/어업	28	26	-	-	-	-	-	-	-	-
자영업	190	182	47%	28%	0%	11%	1%	13%	7%	6%
기능노무/서비스	96	95	35%	27%	3%	13%		23%	8%	15%
사무/관리	330	334	44%	29%	1%	8%	1%	18%	11%	6%
전업주부	206	196	34%	40%	0%	8%	1%	17%	3%	14%
학생	61	79	37%	18%		18%		27%	7%	20%
무직/은퇴/기타	91	91	25%	32%		11%	6%	27%	8%	19%
성향별										
보수	294	292	19%	54%	0%	10%	1%	16%	8%	9%
중도	344	342	38%	29%	1%	12%	1%	19%	10%	9%
진보	254	259	71%	9%	2%	5%	0%	12%	5%	7%
모름/응답거절	110	109	21%	19%	1%	14%	3%	42%	10%	32%
대통령 직무										
긍정 평가자	454	455	74%	6%	1%	7%	0%	12%	5%	7%
부정 평가자	500	496	10%	54%	1%	13%	2%	21%	10%	11%
지지 후보별										
이재명	387	383	86%	1%		2%		10%	3%	7%
윤석열	399	394	4%	69%	1%	9%	0%	17%	7%	10%
심상정	32	34	-	-	-	-	-	-	-	-
안철수	112	115	16%	16%		40%	1%	28%	10%	17%
없음/의견유보	58	62	26%	2%		8%	3%	60%	36%	25%
평소 정치에 관심이										
많이 있다	309	300	44%	36%	2%	8%	1%	9%	5%	4%
약간 있다	503	505	41%	30%	1%	10%	1%	17%	8%	9%
별로 없다	143	147	28%	24%	1%	12%		35%	11%	23%
전혀 없다/모름	47	50	20%	12%		15%	5%	48%	13%	35%
적극 투표 의향자	906	896	41%	33%	1%	9%	1%	16%	6%	9%

- 50사례 미만은 수치 제시하지 않음. 한국갤럽 데일리 오피니언 제485호 www.gallup.co.kr

2022년 3월 1주 (2/28~3/2, D-7)	조사완료 사례수 (명)	가중적용 사례수 (명)	대선 후보 이미지 (2/7) 국가 안보 문제						없음	모름 응답 거절
			이재명	윤석열	심상정	안철수	기타 인물	의견 유보		
전체	1,002	1,002	38%	39%	1%	7%	1%	14%	5%	9%
지역별										
서울	193	189	33%	41%	1%	9%	1%	16%	6%	10%
인천/경기	317	316	38%	40%	1%	8%	1%	12%	6%	6%
강원	33	30	-	-	-	-	-	-	-	-
대전/세종/충청	103	106	45%	39%	-	4%	3%	9%	2%	7%
광주/전라	99	98	66%	9%	-	5%	1%	18%	4%	14%
대구/경북	98	98	19%	56%	5%	11%	-	9%	4%	5%
부산/울산/경남	146	151	36%	38%	2%	6%	2%	16%	6%	10%
제주	13	13	-	-	-	-	-	-	-	-
성별										
남성	498	497	38%	39%	1%	9%	2%	10%	3%	7%
여성	504	505	37%	38%	1%	5%	1%	17%	7%	11%
연령별										
18~29세	129	165	25%	35%	2%	13%	3%	23%	11%	12%
30대	150	158	38%	35%	3%	12%	1%	12%	6%	6%
40대	188	185	56%	29%	1%	7%	1%	6%	3%	3%
50대	221	196	46%	37%	2%	5%	1%	9%	4%	5%
60대	183	164	34%	53%	-	4%	1%	8%	4%	4%
70대 이상	131	133	19%	48%	2%	3%	1%	27%	2%	25%
주요 지지 정당별										
국민의당	54	55	20%	35%	6%	29%	-	10%	3%	7%
국민의힘	388	382	4%	80%	1%	6%	-	9%	3%	6%
더불어민주당	387	385	81%	7%	-	3%	1%	9%	3%	6%
정의당	32	34	-	-	-	-	-	-	-	-
무당(無黨)층	134	140	18%	25%	1%	13%	4%	39%	15%	25%
직업별										
농/임/어업	28	26	-	-	-	-	-	-	-	-
자영업	190	182	44%	38%	0%	5%	1%	10%	5%	5%
기능노무/서비스	96	95	40%	40%	2%	7%	-	10%	3%	7%
사무/관리	330	334	43%	36%	2%	8%	0%	11%	6%	5%
전업주부	206	196	30%	47%	-	5%	1%	17%	5%	12%
학생	61	79	31%	27%	3%	16%	4%	20%	4%	16%
무직/은퇴/기타	91	91	24%	40%	2%	9%	4%	21%	4%	18%
성향별										
보수	294	292	16%	66%	2%	5%	1%	10%	4%	6%
중도	344	342	37%	39%	1%	9%	1%	13%	5%	7%
진보	254	259	69%	13%	2%	7%	-	9%	4%	5%
모름/응답거절	110	109	21%	27%	1%	8%	6%	37%	8%	30%
대통령 직무										
긍정 평가자	454	455	74%	10%	1%	6%	0%	9%	3%	7%
부정 평가자	500	496	7%	68%	2%	9%	2%	13%	6%	7%
지지 후보별										
이재명	387	383	87%	2%	-	4%	-	8%	1%	6%
윤석열	399	394	2%	86%	1%	3%	-	8%	3%	5%
심상정	32	34	-	-	-	-	-	-	-	-
안철수	112	115	15%	21%	2%	38%	3%	21%	8%	13%
없음/의견유보	58	62	17%	19%	-	3%	2%	59%	26%	34%
평소 정치에 관심이										
많이 있다	309	300	44%	44%	1%	5%	1%	5%	3%	2%
약간 있다	503	505	39%	39%	2%	8%	1%	11%	4%	7%
별로 없다	143	147	29%	32%	1%	8%	-	29%	8%	21%
전혀 없다/모름	47	50	17%	23%	-	5%	11%	44%	17%	27%
적극 투표 의향자	906	896	39%	41%	1%	6%	1%	11%	4%	7%

- 50사례 미만은 수치 제시하지 않음. 한국갤럽 데일리 오피니언 제485호 www.gallup.co.kr

2022년 3월 1주 (2/28~3/2, D-7)	조사완료 사례수 (명)	가중적용 사례수 (명)	대선 후보 이미지 (3/7) 과학기술 육성						없음	모름 응답 거절
			이재명	윤석열	심상정	안철수	기타 인물	의견 유보		
전체	1,002	1,002	19%	14%	0%	55%	1%	12%	5%	8%
지역별										
서울	193	189	15%	11%	0%	55%	0%	18%	9%	9%
인천/경기	317	316	21%	14%	1%	54%	1%	10%	3%	6%
강원	33	30	-	-	-	-	-	-	-	-
대전/세종/충청	103	106	21%	10%	-	54%	1%	15%	5%	10%
광주/전라	99	98	30%	4%	-	55%	-	11%	2%	9%
대구/경북	98	98	5%	24%	-	57%	-	15%	5%	10%
부산/울산/경남	146	151	19%	16%	1%	53%	1%	10%	3%	7%
제주	13	13	-	-	-	-	-	-	-	-
성별										
남성	498	497	20%	11%	-	58%	1%	10%	5%	5%
여성	504	505	17%	16%	1%	51%	1%	15%	5%	10%
연령별										
18~29세	129	165	9%	6%	1%	64%	1%	19%	9%	10%
30대	150	158	16%	15%	-	63%	1%	6%	4%	2%
40대	188	185	33%	12%	-	46%	1%	8%	6%	3%
50대	221	196	24%	13%	-	52%	0%	10%	3%	6%
60대	183	164	17%	17%	1%	54%	-	11%	3%	9%
70대 이상	131	133	8%	19%	1%	49%	1%	23%	3%	20%
주요 지지 정당별										
국민의당	54	55	4%	14%	2%	73%	-	8%	4%	4%
국민의힘	388	382	1%	28%	0%	58%	-	12%	4%	7%
더불어민주당	387	385	43%	3%	-	46%	0%	7%	3%	5%
정의당	32	34	-	-	-	-	-	-	-	-
무당(無黨)층	134	140	5%	6%	-	55%	1%	32%	13%	20%
직업별										
농/임/어업	28	26	-	-	-	-	-	-	-	-
자영업	190	182	24%	14%	-	54%	2%	7%	4%	3%
기능노무/서비스	96	95	16%	8%	-	62%	-	14%	9%	6%
사무/관리	330	334	22%	14%	0%	55%	0%	8%	4%	4%
전업주부	206	196	15%	20%	1%	45%	-	19%	4%	15%
학생	61	79	9%	3%	-	68%	-	20%	8%	12%
무직/은퇴/기타	91	91	11%	14%	-	59%	2%	14%	2%	12%
성향별										
보수	294	292	9%	24%	0%	57%	1%	9%	5%	4%
중도	344	342	18%	12%	-	58%	0%	12%	4%	7%
진보	254	259	34%	5%	1%	53%	0%	7%	3%	4%
모름/응답거절	110	109	9%	11%	1%	39%	2%	37%	7%	30%
대통령 직무										
긍정 평가자	454	455	37%	5%	-	49%	-	9%	2%	6%
부정 평가자	500	496	3%	22%	1%	60%	1%	13%	6%	7%
지지 후보별										
이재명	387	383	45%	0%	0%	47%	-	7%	2%	6%
윤석열	399	394	1%	34%	-	51%	-	14%	7%	8%
심상정	32	34	-	-	-	-	-	-	-	-
안철수	112	115	-	1%	1%	89%	-	9%	2%	7%
없음/의견유보	58	62	10%	2%	-	47%	1%	40%	16%	23%
평소 정치에 관심이										
많이 있다	309	300	27%	16%	-	47%	1%	9%	4%	5%
약간 있다	503	505	17%	12%	1%	63%	0%	8%	3%	5%
별로 없다	143	147	12%	13%	-	51%	1%	23%	10%	13%
전혀 없다/모름	47	50	8%	13%	-	26%	3%	49%	14%	35%
적극 투표 의향자	906	896	20%	15%	0%	54%	1%	10%	4%	6%

- 50사례 미만은 수치 제시하지 않음. 한국갤럽 데일리 오피니언 제485호 www.gallup.co.kr



2022년 3월 1주 (2/28~3/2, D-7)	조사완료 사례수 (명)	가중적용 사례수 (명)	대선 후보 이미지 (4/7) 공직자 인사						없음	모름 응답 거절
			이재명	윤석열	심상정	안철수	기타 인물	의견 유보		
전체	1,002	1,002	34%	33%	5%	11%	1%	16%	7%	9%
지역별										
서울	193	189	25%	38%	6%	12%	0%	19%	11%	7%
인천/경기	317	316	35%	30%	6%	11%	1%	17%	7%	10%
강원	33	30	-	-	-	-	-	-	-	-
대전/세종/충청	103	106	40%	30%	5%	9%	3%	13%	5%	8%
광주/전라	99	98	60%	7%	3%	15%		15%	3%	12%
대구/경북	98	98	14%	53%	3%	13%	1%	16%	8%	8%
부산/울산/경남	146	151	34%	36%	6%	7%	1%	17%	6%	10%
제주	13	13	-	-	-	-	-	-	-	-
성별										
남성	498	497	35%	33%	4%	14%	1%	13%	6%	7%
여성	504	505	32%	33%	7%	8%	1%	19%	7%	12%
연령별										
18~29세	129	165	24%	25%	2%	17%	1%	31%	15%	16%
30대	150	158	30%	31%	11%	12%	1%	15%	11%	4%
40대	188	185	48%	25%	7%	11%	1%	9%	5%	4%
50대	221	196	45%	33%	7%	6%	0%	9%	5%	4%
60대	183	164	31%	42%	3%	12%	1%	11%	2%	9%
70대 이상	131	133	17%	43%	3%	8%	1%	27%	3%	24%
주요 지지 정당별										
국민의당	54	55	16%	30%	5%	36%		13%	3%	10%
국민의힘	388	382	5%	70%	2%	10%	0%	12%	6%	6%
더불어민주당	387	385	72%	4%	6%	6%	0%	12%	4%	7%
정의당	32	34	-	-	-	-	-	-	-	-
무당(無黨)층	134	140	13%	20%	7%	15%	2%	43%	18%	25%
직업별										
농/임/어업	28	26	-	-	-	-	-	-	-	-
자영업	190	182	45%	31%	7%	9%	1%	7%	6%	2%
기능노무/서비스	96	95	35%	27%	5%	11%		23%	11%	12%
사무/관리	330	334	37%	31%	7%	12%	0%	13%	9%	5%
전업주부	206	196	25%	45%	3%	6%	1%	20%	5%	14%
학생	61	79	31%	18%	3%	23%		25%	8%	17%
무직/은퇴/기타	91	91	16%	39%	6%	12%	4%	23%	2%	21%
성향별										
보수	294	292	17%	56%	3%	11%	1%	12%	8%	4%
중도	344	342	30%	34%	8%	13%	1%	15%	6%	10%
진보	254	259	64%	9%	6%	9%		12%	5%	7%
모름/응답거절	110	109	20%	23%	3%	10%	3%	41%	12%	29%
대통령 직무										
긍정 평가자	454	455	65%	9%	7%	7%	0%	12%	4%	8%
부정 평가자	500	496	8%	57%	4%	14%	2%	16%	8%	8%
지지 후보별										
이재명	387	383	77%	1%	6%	6%		10%	3%	7%
윤석열	399	394	3%	76%	2%	5%	0%	13%	6%	7%
심상정	32	34	-	-	-	-	-	-	-	-
안철수	112	115	16%	9%	4%	47%		24%	10%	13%
없음/의견유보	58	62	10%	17%	6%	9%	2%	57%	26%	31%
평소 정치에 관심이										
많이 있다	309	300	41%	36%	3%	11%	1%	8%	4%	3%
약간 있다	503	505	34%	33%	6%	11%	1%	15%	7%	8%
별로 없다	143	147	24%	28%	7%	10%		31%	8%	23%
전혀 없다/모름	47	50	12%	23%	5%	15%	3%	42%	15%	27%
적극 투표 의향자	906	896	35%	35%	5%	11%	1%	13%	5%	8%

- 50사례 미만은 수치 제시하지 않음. 한국갤럽 데일리 오피니언 제485호 www.gallup.co.kr

2022년 3월 1주 (2/28~3/2, D-7)	조사완료 사례수 (명)	가중적용 사례수 (명)	대선 후보 이미지 (5/7) 공정사회 실현						없음	모름 응답 거절
			이재명	윤석열	심상정	안철수	기타 인물	의견 유보		
전체	1,002	1,002	29%	35%	8%	14%	1%	13%	6%	7%
지역별										
서울	193	189	27%	36%	5%	16%	0%	15%	11%	4%
인천/경기	317	316	26%	36%	10%	17%	1%	11%	5%	6%
강원	33	30	-	-	-	-	-	-	-	-
대전/세종/충청	103	106	36%	33%	5%	7%	4%	15%	8%	7%
광주/전라	99	98	58%	7%	10%	14%	1%	10%	2%	8%
대구/경북	98	98	11%	48%	7%	16%	2%	15%	4%	11%
부산/울산/경남	146	151	25%	40%	10%	8%	1%	16%	6%	10%
제주	13	13	-	-	-	-	-	-	-	-
성별										
남성	498	497	30%	35%	6%	17%	1%	11%	5%	6%
여성	504	505	28%	34%	11%	11%	1%	15%	7%	8%
연령별										
18~29세	129	165	13%	28%	8%	20%	2%	28%	13%	15%
30대	150	158	25%	25%	15%	16%	1%	18%	12%	6%
40대	188	185	43%	25%	9%	16%	1%	6%	3%	2%
50대	221	196	39%	34%	8%	11%	1%	6%	4%	2%
60대	183	164	27%	52%	5%	10%	1%	6%	2%	4%
70대 이상	131	133	18%	48%	4%	10%	1%	19%	3%	16%
주요 지지 정당별										
국민의당	54	55	6%	27%	11%	47%		9%		9%
국민의힘	388	382	3%	75%	2%	12%	0%	8%	4%	4%
더불어민주당	387	385	66%	5%	10%	10%	0%	8%	4%	4%
정의당	32	34	-	-	-	-	-	-	-	-
무당(無黨)층	134	140	9%	18%	7%	15%	4%	46%	20%	27%
직업별										
농/임/어업	28	26	-	-	-	-	-	-	-	-
자영업	190	182	39%	37%	4%	12%	1%	7%	5%	2%
기능노무/서비스	96	95	28%	33%	8%	15%		16%	8%	8%
사무/관리	330	334	30%	30%	10%	17%	1%	12%	8%	4%
전업주부	206	196	26%	46%	7%	8%	1%	12%	4%	9%
학생	61	79	16%	20%	11%	24%	2%	27%	9%	18%
무직/은퇴/기타	91	91	18%	40%	11%	9%	4%	18%	4%	14%
성향별										
보수	294	292	15%	61%	6%	12%	1%	6%	4%	2%
중도	344	342	27%	33%	9%	16%	1%	13%	7%	6%
진보	254	259	53%	12%	11%	15%		9%	4%	5%
모름/응답거절	110	109	12%	24%	6%	12%	4%	41%	12%	29%
대통령 직무										
긍정 평가자	454	455	58%	9%	12%	12%	0%	9%	4%	5%
부정 평가자	500	496	5%	60%	5%	15%	2%	13%	6%	7%
지지 후보별										
이재명	387	383	72%	1%	9%	10%	0%	8%	4%	4%
윤석열	399	394	1%	82%	1%	7%	0%	8%	4%	4%
심상정	32	34	-	-	-	-	-	-	-	-
안철수	112	115	1%	8%	12%	58%	1%	20%	9%	11%
없음/의견유보	58	62	7%	13%	6%	9%	1%	64%	31%	33%
평소 정치에 관심이										
많이 있다	309	300	37%	39%	5%	12%	1%	5%	2%	3%
약간 있다	503	505	29%	34%	10%	16%	1%	9%	6%	4%
별로 없다	143	147	15%	33%	9%	13%	1%	29%	11%	19%
전혀 없다/모름	47	50	12%	20%	8%	4%	6%	50%	19%	31%
적극 투표 의향자	906	896	30%	37%	8%	14%	1%	10%	4%	5%

- 50사례 미만은 수치 제시하지 않음. 한국갤럽 데일리 오피니언 제485호 www.gallup.co.kr

2022년 3월 1주 (2/28~3/2, D-7)	조사완료 사례수 (명)	가중적용 사례수 (명)	대선 후보 이미지 (6/7) 갈등해소와 국민화합						없음	모름 응답 거절
			이재명	윤석열	심상정	안철수	기타 인물	의견 유보		
전체	1,002	1,002	32%	30%	5%	16%	1%	16%	7%	9%
지역별										
서울	193	189	31%	31%	3%	17%	1%	17%	11%	6%
인천/경기	317	316	29%	31%	5%	18%	1%	17%	7%	10%
강원	33	30	-	-	-	-	-	-	-	-
대전/세종/충청	103	106	37%	29%	3%	10%	3%	17%	6%	11%
광주/전라	99	98	56%	7%	6%	16%		15%	3%	12%
대구/경북	98	98	18%	45%	4%	15%	1%	17%	8%	9%
부산/울산/경남	146	151	29%	32%	5%	16%	2%	16%	7%	10%
제주	13	13	-	-	-	-	-	-	-	-
성별										
남성	498	497	33%	28%	3%	21%	2%	14%	6%	8%
여성	504	505	31%	33%	6%	11%	0%	19%	8%	11%
연령별										
18~29세	129	165	17%	20%	6%	23%	1%	33%	14%	18%
30대	150	158	29%	27%	4%	21%	2%	18%	11%	7%
40대	188	185	47%	24%	5%	14%	1%	9%	4%	5%
50대	221	196	42%	27%	7%	14%	1%	9%	5%	4%
60대	183	164	33%	40%	3%	14%	1%	9%	4%	5%
70대 이상	131	133	16%	46%	3%	10%	2%	22%	4%	19%
주요 지지 정당별										
국민의당	54	55	9%	25%	1%	49%		16%	5%	11%
국민의힘	388	382	4%	67%	2%	16%	0%	11%	5%	6%
더불어민주당	387	385	71%	4%	5%	10%		10%	4%	6%
정의당	32	34	-	-	-	-		-	-	-
무당(無黨)층	134	140	10%	13%	2%	19%	4%	51%	20%	31%
직업별										
농/임/어업	28	26	-	-	-	-		-	-	-
자영업	190	182	44%	31%	3%	14%	3%	6%	4%	2%
기능노무/서비스	96	95	31%	22%	9%	19%		19%	10%	10%
사무/관리	330	334	34%	29%	5%	16%	1%	16%	10%	6%
전업주부	206	196	27%	42%	3%	9%		19%	5%	14%
학생	61	79	19%	14%	5%	33%		29%	7%	23%
무직/은퇴/기타	91	91	19%	32%	8%	17%	6%	19%	4%	15%
성향별										
보수	294	292	15%	52%	3%	15%	1%	13%	7%	6%
중도	344	342	31%	27%	5%	19%	1%	17%	8%	10%
진보	254	259	58%	11%	7%	15%	0%	8%	5%	4%
모름/응답거절	110	109	20%	25%	3%	10%	3%	40%	10%	30%
대통령 직무										
긍정 평가자	454	455	63%	7%	5%	13%	0%	12%	4%	7%
부정 평가자	500	496	6%	53%	4%	19%	2%	16%	8%	8%
지지 후보별										
이재명	387	383	76%	1%	5%	9%		10%	4%	6%
윤석열	399	394	2%	73%	2%	10%	0%	12%	5%	7%
심상정	32	34	-	-	-	-		-	-	-
안철수	112	115	6%	3%	1%	62%	1%	27%	11%	15%
없음/의견유보	58	62	13%	5%	3%	13%	1%	66%	32%	34%
평소 정치에 관심이										
많이 있다	309	300	39%	37%	3%	14%	1%	6%	3%	2%
약간 있다	503	505	32%	28%	6%	17%	1%	15%	7%	8%
별로 없다	143	147	21%	26%	4%	17%	1%	32%	10%	22%
전혀 없다/모름	47	50	17%	19%	5%	11%	3%	45%	13%	32%
적극 투표 의향자	906	896	33%	33%	5%	15%	1%	13%	6%	7%


- 50사례 미만은 수치 제시하지 않음. 한국갤럽 데일리 오피니언 제485호 www.gallup.co.kr

2022년 3월 1주 (2/28~3/2, D-7)	조사완료 사례수 (명)	가중적용 사례수 (명)	후보 이미지 (7/7) 러시아-우크라이나 사태 대응						없음	모름 응답 거절
			이재명	윤석열	심상정	안철수	기타 인물	의견 유보		
전체	1,002	1,002	36%	34%	1%	5%	1%	24%	14%	10%
지역별										
서울	193	189	30%	34%	2%	7%	0%	26%	20%	6%
인천/경기	317	316	34%	34%	1%	7%		24%	13%	11%
강원	33	30	-	-	-	-	-	-	-	-
대전/세종/충청	103	106	39%	33%		4%	2%	22%	12%	11%
광주/전라	99	98	65%	8%	1%	2%	1%	23%	12%	11%
대구/경북	98	98	19%	52%	4%	4%		20%	11%	9%
부산/울산/경남	146	151	38%	32%	1%	4%	1%	24%	14%	10%
제주	13	13	-	-	-	-	-	-	-	-
성별										
남성	498	497	39%	34%	1%	6%	1%	20%	13%	7%
여성	504	505	33%	33%	2%	4%	0%	27%	15%	13%
연령별										
18~29세	129	165	20%	26%	1%	6%	1%	46%	33%	14%
30대	150	158	37%	34%	3%	10%	1%	15%	11%	4%
40대	188	185	53%	26%	1%	5%	1%	15%	11%	4%
50대	221	196	45%	34%	2%	4%	0%	14%	9%	5%
60대	183	164	33%	44%	1%	2%	0%	20%	12%	8%
70대 이상	131	133	21%	40%		4%	1%	35%	7%	28%
주요 지지 정당별										
국민의당	54	55	23%	24%	4%	22%		27%	19%	8%
국민의힘	388	382	5%	72%	0%	4%	0%	18%	9%	9%
더불어민주당	387	385	76%	5%	1%	3%		15%	9%	6%
정의당	32	34	-	-	-	-	-	-	-	-
무당(無黨)층	134	140	10%	19%	1%	8%	2%	60%	37%	23%
직업별										
농/임/어업	28	26	-	-	-	-	-	-	-	-
자영업	190	182	42%	37%	1%	6%	1%	13%	8%	6%
기능노무/서비스	96	95	42%	35%	1%	6%		16%	10%	7%
사무/관리	330	334	40%	31%	2%	5%	0%	21%	18%	3%
전업주부	206	196	31%	39%	0%	3%		27%	8%	18%
학생	61	79	24%	15%	3%	8%	2%	48%	29%	20%
무직/은퇴/기타	91	91	23%	36%		7%	2%	33%	14%	19%
성향별										
보수	294	292	15%	58%	2%	4%	1%	21%	12%	9%
중도	344	342	36%	33%	1%	6%	0%	24%	15%	9%
진보	254	259	65%	11%	1%	6%		17%	12%	5%
모름/응답거절	110	109	22%	24%	1%	5%	3%	45%	17%	28%
대통령 직무										
긍정 평가자	454	455	69%	8%	2%	4%		17%	10%	7%
부정 평가자	500	496	7%	59%	1%	7%	1%	26%	15%	10%
지지 후보별										
이재명	387	383	80%	1%	0%	3%		15%	8%	7%
윤석열	399	394	3%	76%	0%	2%	0%	18%	8%	10%
심상정	32	34	-	-	-	-	-	-	-	-
안철수	112	115	14%	15%	3%	22%	1%	44%	28%	16%
없음/의견유보	58	62	18%	11%		4%		67%	50%	17%
평소 정치에 관심이										
많이 있다	309	300	41%	39%	2%	4%	1%	13%	8%	5%
약간 있다	503	505	37%	33%	1%	5%	0%	23%	15%	8%
별로 없다	143	147	27%	27%		8%		37%	18%	19%
전혀 없다/모름	47	50	26%	23%	2%		3%	46%	19%	28%
적극 투표 의향자	906	896	37%	35%	1%	5%	1%	20%	12%	9%

- 50사례 미만은 수치 제시하지 않음. 한국갤럽 데일리 오피니언 제485호 www.gallup.co.kr

“조사는 결코 화려하거나 스스로 빛나는  
업(業)이 아니다. 사회의 명암, 좌우 대립,  
빈부 문제, 정보 격차, 과거와 미래 등을  
두루 살펴 매 순간 어느 한쪽으로 치우치지  
않도록 스스로 경계하며 꾸준히 공부하고  
탐구하는 일이다. 때로는 관행과 시류에  
맞서야 하고, 때로는 비난과 질시를 묵묵히  
견뎌야 한다. 어렵지만 누군가는 반드시  
해야 할 일, 힘들지만 그만큼 보람된 일이다.”

## 조사인의 길, 박무익



한국갤럽조사연구소는 1974년 6월 박무익 회장이 설립한  
한국 최초의 법인 형태 조사 전문 회사입니다.

1970년대부터 사회 주요 현안 자체 조사 결과를 발표해 왔으며,  
우리 국민의 71%가 한국갤럽을 알고 있습니다.

—  
한국갤럽 홈페이지 갤럽리포트 게시판을 통해 공개한 자료는  
모두 한국갤럽의 자산이므로 상업적 용도의 재판매를 금지합니다(→ [FAQ](#)).

·  
기사, 논문, SNS 공유 등 재판매 이외 용도로는  
누구나, 무료로, 자유롭게 인용하실 수 있습니다.

·  
인용하실 때는 반드시 출처를 밝혀 주십시오.  
가능하면 조사 기간, 방법, 표본크기 등 개요까지 함께 표시하실 것을 권장합니다.

·  
저희는 소수점 아래 수치를 제시하지 않는 것을 원칙으로 하고 있으니,  
인용하실 때도 그에 따라 주실 것을 당부합니다.

—  
한국갤럽 조사에 관심 가져주셔서 고맙습니다.

- 매주 새로운 조사 결과를 전합니다: [이메일 뉴스레터 구독 신청](#) | [카카오톡채널 추가](#)
- 문의: 전화 02-3702-2100(대표)/2571/2621/2622 또는 [홈페이지 Q&A](#)
- 주소: (본관) 03167 서울시 종로구 사직로 70, (신관) 03042 서울시 종로구 자하문로 70

—  
이 문서에는 네이버 나눔글꼴과 한글과컴퓨터 함초롬체를 썼습니다.