

한국갤럽 데일리 오피니언

제481호 2022년 1월 4주

대통령 직무 수행 평가, 긍·부정 평가 이유 | 정당 지지도 | 제20대 대통령선거 투표 의향 | 대선 후보 지지도 | 지지 후보 공약 인지 정도 | 경제 전망 - 경기(景氣), 살림살이, 국제분쟁 | 설 기간 이동·친지 만남 계획 - 1990년 이후 명절 직전과 비교 | 주요 지표 1월 통합(25페이지~)

조사 개요

- 조사기간: 2022년 1월 25~27일
- 표본추출: 무선전화 RDD 표본 프레임에서 무작위 추출(유선전화 RDD 10% 포함)
- 응답방식: 전화조사원 인터뷰
- 조사대상: 전국 만 18세 이상 1,000명
- 표본오차: $\pm 3.1\%$ 포인트(95% 신뢰수준) - 주요 지표 표준오차·신뢰구간·상대표준오차 제시
- 응답률: 15.1%(총 통화 6,606명 중 1,000명 응답 완료)
- 의뢰처: 한국갤럽 자체 조사

갤럽리포트 G20220128

한국갤럽 데일리 오피니언 독자 여러분, 안녕하십니까?

1974년 문을 연 저희 연구소가 지금까지 얻은 명성은
조사에 협조해주시고 관심 있게 봐 주신 분들 덕분입니다.

저희는 그에 보답하고자 1970년대부터 자체 조사 결과로 단행본을
펴냈고, 1990년대에는 조사 전문 데이터베이스를 구축했습니다.
2012년부터는 자체 조사를 정례화해 매주 새로운 결과를 공개하여
누구나 무료로 활용할 수 있도록 했습니다.

여론조사의 홍수 속에 '정확한 자' 하나를 제공하고자 시작한
저희 노력이 여론의 흐름을 읽으시는 데 도움되기를 바랍니다.
한국갤럽에 몸 담고 있는 한 사람, 한 사람은 공정하고 신뢰받는
조사회사로서 사명을 다하기 위해 계속 노력하겠습니다.

한국갤럽 데일리 오피니언은

조사원이 직접 묻고 응답 받는 인터뷰 방식으로 진행합니다.

전국 유권자 대표성을 최대한 확보하고자 무작위발생(RDD: Random Digit Dialing)한 무선전화 번호를 기본 표본추출틀로 합니다.
단, 무선전화만으로는 접근하기 어려운 여성, 고연령대 일부는 무작위발생한 유선전화 조사로 보완합니다(반영 비율 10% 이내).

여론조사 바로보기

자주 물으시는 질문과 답글, 여론조사에 대한 이해를 돕는 한국갤럽 홈페이지 게시물 링크입니다. 클릭하면 연결됩니다.

→ [데일리 오피니언 표본설계: 모집단 정의부터 모수추정까지](#)

→ [전화조사 골백, 폭넓은 여론 수렴을 위한 필수 절차입니다: 콜 차수별 응답자 프로파일·정치적 성향 분석](#)

→ [정치 고관심층 위주 조사는 전체 여론을 왜곡합니다: 정치 관심도와 여론조사](#)

→ [알고 보면 들쭉날쭉하지 않습니다: 차기 정치지도자 선호도 질문 방식과 조사방법 간 차이](#)

→ [유·무선전화 표본 혼합 비율에 따른 여론조사 결과 차이](#)

→ [무선전화 RDD, 가상번호, 알뜰폰: 선거여론조사 관점에서 알뜰폰 가입자와 비가입자 간 성향 차이 분석](#)

→ [조사방법이 다르면 결과도 다릅니다: 같은 시기 상반된 조사 결과가 나오는 이유](#)

→ [표본오차보다 훨씬 작은 변동에 의미를 부여하는 행위는 해석이 아니라 허구\(虛構\)입니다](#)

→ [여론조사 결과는 옳고 그름의 잣대가 아니라, 다양한 의견의 중간점이 어디쯤인지 가능하는 이정표 역할을 할 뿐입니다](#)

→ [평균 정당 지지도는 현시점 유권자의 정당에 대한 태도로, 선거 결과에 대한 예측이 아닙니다](#)

→ [오보\(誤報\)에 가까울 만큼 여론조사에 대한 무지\(無知\)를 드러낸 기사가 많습니다: 부끄러운 여론조사 보도](#)

→ [여론조사는 정치 도구가 아니라 확률과 통계에 기반한 과학적 절차입니다: 한계와 오해](#)

→ [한국갤럽 유무선RDD 전화조사, 선거여론조사 관련 학술 논문 다운로드](#)

→ [여론조사의 이해와 활용에 관한 다양한 시각을 담은 기사/칼럼/인터뷰](#)

→ [한국갤럽 데일리 오피니언의 시작: 사회적 책임과 중립\(中立\)](#)

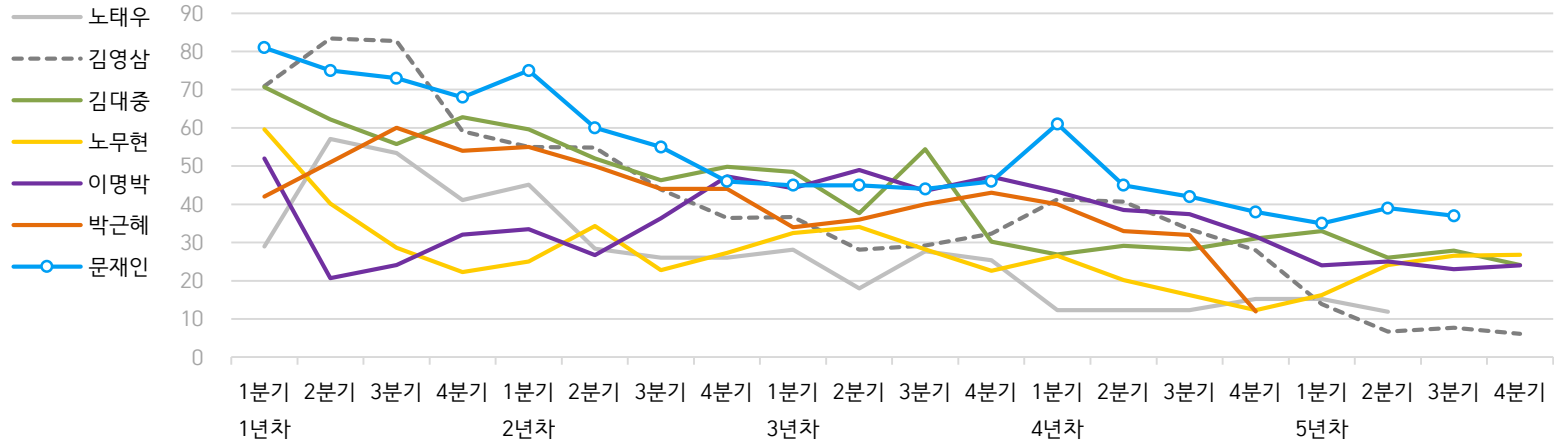
→ [The Gallup Legacy at 120 Years: 갤럽 인터내셔널 설립자 조지 갤럽 박사 탄생 120주년을 맞아](#)

한국갤럽 역대 대통령 직무 수행 평가 1988~2022

1988~2011년은 분기 내 여러 조사 결과의 중위수 기준, 2012년 이후는 한국갤럽 데일리 오피니언 매주 조사 분기별 통합 결과, '잘하고 있다' → 긍정, '잘못하고 있다' → 부정 평가 비율

질문) 귀하는 ○○○ 대통령이 대통령으로서의 직무를 잘 수행하고 있다고 보십니까, 아니면 잘못 수행하고 있다고 보십니까? (긍정/부정을 답하지 않은 경우 재질문)
 굳이 말씀하신다면, '잘하고 있다'와 '잘못하고 있다' 중 어느 쪽입니까?

● 역대 대통령 직무 수행 긍정률 (%)



● 역대 대통령 직무 수행 평가 (%)

대통령	재임연차	1년차				2년차				3년차				4년차				5년차				
		분기	1분기	2분기	3분기	4분기	1분기	2분기	3분기	4분기	1분기	2분기	3분기	4분기	1분기	2분기	3분기	4분기	1분기	2분기	3분기	4분기
13대 노태우 (1988~1993)	긍정	29	57	53	41	45	28	26	-	28	18	28	25	12	-	-	15	-	12	-	-	-
	부정	46	16	25	27	25	41	45	-	40	62	55	54	40	-	-	41	-	56	-	-	-
14대 김영삼 (1993~1998)	긍정	71	83	83	59	55	55	44	36	37	28	29	32	41	41	34	28	14	7	8	6	
	부정	7	4	6	18	24	21	25	33	34	41	45	39	33	37	40	47	65	74	78	74	
15대 김대중 (1998~2003)	긍정	71	62	56	63	60	52	46	50	49	38	54	30	27	29	28	31	33	26	28	24	
	부정	7	11	17	14	16	22	29	24	20	26	18	51	55	52	49	49	41	53	52	56	
16대 노무현 (2003~2008)	긍정	60	40	29	22	25	34	23	27	33	34	28	23	27	20	16	12	16	24	27	27	
	부정	19	41	53	62	57	46	60	57	55	53	61	67	63	70	74	79	78	66	64	62	
17대 이명박 (2008~2013)	긍정	52	21	24	32	34	27	36	47	44	49	44	47	43	39	37	32	25	25	23	24	
	부정	29	69	65	55	55	55	55	45	45	41	43	41	49	54	55	60	62	58	59	63	
18대 박근혜 (2013~2017)	긍정	42	51	60	54	55	50	44	44	34	36	40	43	40	33	32	12					
	부정	23	23	21	33	34	39	46	45	56	54	51	46	49	53	55	80					
19대 문재인 (2017~2022)	긍정	81	75	73	68	75	60	55	46	45	45	44	46	61	45	42	38	35	39	37		
	부정	11	17	19	23	15	30	36	44	45	46	48	46	30	45	48	53	56	53	56		

- 역대 대통령 평가에는 모두 동일 질문 방식 적용(2점 척도, 재질문 1회). 한국갤럽 데일리 오피니언 www.gallup.co.kr

- 박근혜 대통령 4년차 4분기 직무 긍정률: 2016년 10월 4주간 평균 24% → 11~12월 6주간 평균 5%. 2017년 3월 10일 탄핵

- 문재인 대통령은 2017년 5월 10일 취임. 1년차 1분기는 그해 6월 평균. 2분기 7~9월, 3분기 10~12월, 4분기는 이듬해(1~3월) 평균

주간 응답자 특성표

주요 분석 단위별 표본오차(95% 신뢰수준 기준)와 지역/성/지지정당/직업/생활수준/성향과 연령 분포 구성입니다. 2021년 12월 행정안전부 주민등록인구 기준 8개 권역/성/연령별 셀 가중 결과

- 질문)** - 귀하는 어느 시도에 살고 계십니까? 주소지 기준으로 말씀해 주십시오. (저희가 전화번호를 무작위 추출해 지역을 알지 못합니다.)
 - 실례지만, 귀하의 연세는 올해 만으로 어떻게 되십니까?
 - 귀하의 직업은 무엇입니까?
 - 우리 국민들의 생활수준을 상, 중상, 중, 중하, 하의 다섯 단계로 나눈다면 귀책 생활수준은 어디에 속한다고 생각하십니까?
 - 귀하 본인의 정치적 성향은 다음 중 어디에 해당한다고 생각하십니까? (보기 제시) 매우 보수적 / 약간 보수적 / 중도적 / 약간 진보적 / 매우 진보적

응답자 특성표 2022년 1월 4주 (25~27일)	조사완료		가중값 적용 기준		가중값 배율 (B/A)	표본오차 95% 신뢰수준
	사례수 (명) (A)	비율	사례수 (명) (B)	비율		
전체	1,000	100%	1,000	100%	1.00	±3.1%P
지역별						
서울	193	19%	189	19%	0.98	±7.1%P
인천/경기	316	32%	315	32%	1.00	±5.5%P
강원	31	3%	30	3%	0.97	±17.6%P
대전/세종/충청	105	11%	106	11%	1.01	±9.6%P
광주/전라	99	10%	98	10%	0.99	±9.8%P
대구/경북	96	10%	98	10%	1.02	±10.0%P
부산/울산/경남	147	15%	151	15%	1.03	±8.1%P
제주	13	1%	13	1%	0.98	±27.2%P
성별						
남성	510	51%	496	50%	0.97	±4.3%P
여성	490	49%	504	50%	1.03	±4.4%P
연령별						
18~29세	126	13%	173	17%	1.37	±8.7%P
30대	146	15%	152	15%	1.04	±8.1%P
40대	181	18%	185	18%	1.02	±7.3%P
50대	216	22%	196	20%	0.91	±6.7%P
60대	190	19%	162	16%	0.85	±7.1%P
70대 이상	141	14%	132	13%	0.94	±8.3%P

- 표본오차는 조사완료 사례수 기준. 한국갤럽 데일리 오피니언 제481호
 - 가중값 적용 기준 사례수는 2021년 12월 행안부 주민등록인구 지역/성/연령비를 따름

응답자 특성표 2022년 1월 4주 (25~27일)	조사완료 사례수 (명)	주민등록인구 기준 가중값 적용 결과						
		가중적용 사례수	연령 분포					
			18~29세	30대	40대	50대	60대	70대+
전체	1,000	1,000	17%	15%	19%	20%	16%	13%
지역별								
서울	193	189	19%	17%	18%	18%	15%	12%
인천/경기	316	315	18%	17%	20%	20%	15%	11%
강원	31	30	-	-	-	-	-	-
대전/세종/충청	105	106	17%	15%	19%	19%	16%	14%
광주/전라	99	98	16%	13%	17%	20%	17%	17%
대구/경북	96	98	16%	13%	17%	20%	18%	16%
부산/울산/경남	147	151	16%	14%	18%	20%	18%	14%
제주	13	13	-	-	-	-	-	-
성별								
남성	510	496	18%	16%	19%	20%	16%	11%
여성	490	504	16%	14%	18%	19%	16%	15%
주요 지지 정당별								
국민의당	67	67	19%	14%	16%	21%	18%	12%
국민의힘	358	350	16%	11%	15%	20%	20%	18%
더불어민주당	374	365	10%	17%	24%	21%	17%	10%
정의당	44	48	-	-	-	-	-	-
무당(無黨)층	149	162	30%	19%	17%	16%	8%	10%
직업별								
농/임/어업	22	20	-	-	-	-	-	-
자영업	165	155	2%	12%	20%	39%	22%	5%
기능노무/서비스	137	134	10%	16%	20%	24%	22%	7%
사무/관리	310	313	19%	28%	27%	19%	7%	1%
전업주부	203	197	1%	7%	18%	15%	26%	32%
학생	54	74	100%	-	-	-	-	-
무직/은퇴/기타	109	107	20%	7%	6%	10%	18%	39%
생활 수준별								
상/중상	181	189	22%	14%	25%	18%	15%	7%
중	473	483	20%	17%	18%	20%	14%	11%
중하	212	200	15%	14%	17%	21%	20%	13%
하	114	110	4%	11%	17%	18%	22%	29%
성향별								
보수	276	271	17%	11%	15%	19%	20%	19%
중도	337	340	19%	20%	21%	21%	15%	4%
진보	236	238	18%	17%	22%	22%	13%	10%
모름/응답거절	151	151	15%	9%	16%	13%	17%	30%
평소 정치에 관심이								
많이 있다	278	267	9%	15%	22%	22%	19%	13%
약간 있다	523	522	18%	15%	18%	22%	15%	12%
별로 없다	147	153	19%	17%	20%	14%	15%	14%
전혀 없다	37	44	-	-	-	-	-	-

- 50사례 미만은 수치 제시하지 않음. 한국갤럽 데일리 오피니언 제481호 www.gallup.co.kr

조사완료 응답자 특성표

2022년 1월 4주 (25~27일)		조사완료 사례수 (명)			가중적용 기준 사례수 (명)		
		계	남성	여성	계	남성	여성
전국	합계	1,000	510	490	1,000	496	504
	18~29세	126	73	53	173	91	82
	30대	146	76	70	152	79	74
	40대	181	102	79	185	94	91
	50대	216	107	109	196	99	97
	60대	190	92	98	162	79	83
	70대 이상	141	60	81	132	54	78
	서울	소계	193	93	100	189	91
	18~29세	31	17	14	36	17	19
	30대	34	15	19	33	16	16
	40대	31	18	13	34	17	17
	50대	38	17	21	34	17	17
	60대	33	15	18	29	14	15
	70대 이상	26	11	15	23	10	13
인천/경기	소계	316	155	161	315	158	157
	18~29세	36	18	18	57	30	27
	30대	51	30	21	52	27	25
	40대	67	34	33	63	32	31
	50대	73	35	38	63	32	31
	60대	53	24	29	47	23	24
	70대 이상	36	14	22	34	14	20
	강원	소계	31	15	16	30	15
	18~29세	2	1	1	5	3	2
	30대	4	2	2	4	2	2
	40대	4	3	1	5	3	2
	50대	7	3	4	6	3	3
	60대	8	4	4	6	3	3
	70대 이상	6	2	4	5	2	3
대전/세종/충청	소계	105	63	42	106	53	52
	18~29세	15	10	5	18	10	8
	30대	17	9	8	16	8	7
	40대	16	13	3	20	10	9
	50대	24	14	10	20	11	10
	60대	20	10	10	17	9	9
	70대 이상	13	7	6	15	6	9

(오른쪽 표로 이어짐)

(왼쪽 표에서 이어짐)		조사완료 사례수 (명)			가중적용 기준 사례수 (명)		
		계	남성	여성	계	남성	여성
광주/전라	소계	99	51	48	98	49	49
	18~29세	11	7	4	16	9	7
	30대	13	6	7	12	6	6
	40대	15	10	5	17	9	8
	50대	22	11	11	19	10	9
	60대	19	10	9	16	8	8
	70대 이상	19	7	12	17	7	10
	대구/경북	소계	96	52	44	98	48
	18~29세	10	6	4	15	8	7
	30대	9	6	3	13	7	6
	40대	17	9	8	17	9	8
	50대	22	11	11	20	10	10
	60대	24	13	11	18	9	9
	70대 이상	14	7	7	15	6	9
부산/울산/경남	소계	147	75	72	151	75	76
	18~29세	20	13	7	24	13	11
	30대	17	7	10	21	11	10
	40대	28	14	14	27	14	13
	50대	28	15	13	30	15	15
	60대	30	15	15	27	13	14
	70대 이상	24	11	13	21	9	12
	제주	소계	13	6	7	13	6
	18~29세	1	1		2	1	1
	30대	1	1		2	1	1
	40대	3	1	2	3	1	1
	50대	2	1	1	3	1	1
	60대	3	1	2	2	1	1
	70대 이상	3	1	2	2	1	1

2021년 12월 15일부터 중앙선거여론조사심의위원회 선거여론조사기준 개정안에 따라 지역(8개 권역)/성/연령별 조사완료 사례수와 가중값 적용 기준 사례수(구. 목표할당 사례수)를 함께 제시합니다. 각 사례수 합계나 소계는 최대 ±2까지 차이가 날 수 있습니다. 1,000명을 권역(8)*성(2)*연령대(6)=96개 셀별 할당 시 소수점 아래 반올림이 발생하기 때문입니다. 이는 조사 결과 해석에는 어떤 영향도 주지 않는 자연스럽고 불가피한 현상입니다. 가중값 적용 기준 사례수는 **2021년 12월 말** 행안부 주민등록인구 기반입니다.

한국갤럽 데일리 오피니언은

유·무선전화 RDD 번호를 단순확률추출해 조사하고

전국 유권자를 대표할 수 있도록 지역, 성, 연령대 등 세부 특성 층별로

사후층화 가중을 적용하여 모집단 특성인 모수를 추정합니다.

→ [데일리 오피니언 표본설계: 모집단 정의부터 모수추정까지](#)

주요 조사 결과(대통령 직무 수행 평가, 정당 지지도)에 대한

모수 추정치의 신뢰 범위와 정도를 나타내는 95% 신뢰구간과 상대표준오차를

고려하여 해석하시길 바랍니다.

95% 신뢰구간

모수가 이 구간 안에 있을 확률이 95%라는 의미입니다.

이 구간 안에서의 수치 변동은 실제 변화인지 오차인지 단정할 수 없습니다.

상대표준오차

통계 신뢰성 지표로, 수치가 작을수록 더 신뢰할 수 있습니다.

(참고) 캐나다 통계청 표본조사 상대표준오차 기준

- 0.0 ~ 4.9%: 매우 우수(Excellent)

- 5.0 ~ 9.9%: 우수(Very Good)

- 10.0 ~ 14.9%: 좋음(Good)

- 15.0 ~ 24.9%: 허용 가능(Acceptable)

- 25.0 ~ 34.9%: 주의사항과 함께 사용 가능(Use with caution)

- 35.0% 이상: 공표 시 신뢰 불가(Too unreliable to publish)

출처: Butcher, B. & Elliot, D. (1986)

<표본오차 매뉴얼: A sampling errors manual>(통계청 표본관리과 역). p.8.

● 대통령 직무 수행 평가 표준오차, 신뢰구간, 상대표준오차

2022년 1월 4주 (25~27일)	조사완료 사례수 (명)	대통령 직무 수행 평가	추정치	표준 오차	95% 신뢰구간		상대 표준오차
					하한	상한	
전체	1,000	잘하고 있다 잘못하고 있다	42% 51%	1.5% 1.6%	39% 48%	45% 54%	3.6% 3.0%
지역별 서울	193	잘하고 있다 잘못하고 있다	34% 61%	3.5% 3.6%	27% 54%	41% 68%	10.4% 5.8%
인천/경기	316	잘하고 있다 잘못하고 있다	48% 46%	2.7% 2.8%	43% 41%	53% 51%	5.6% 6.0%
강원	31	잘하고 있다 잘못하고 있다		9.5% 9.9%			30.3% 17.1%
대전/세종/충청	105	잘하고 있다 잘못하고 있다	39% 54%	5.2% 5.4%	30% 43%	50% 64%	13.3% 10.0%
광주/전라	99	잘하고 있다 잘못하고 있다	76% 18%	4.6% 3.8%	66% 12%	83% 27%	6.0% 20.8%
대구/경북	96	잘하고 있다 잘못하고 있다	20% 74%	4.4% 4.7%	13% 64%	30% 82%	21.9% 6.3%
부산/울산/경남	147	잘하고 있다 잘못하고 있다	38% 55%	4.2% 4.3%	30% 46%	47% 63%	10.9% 7.8%
제주	13	잘하고 있다 잘못하고 있다		15.8% 16.3%			32.3% 34.7%
성별 남성	510	잘하고 있다 잘못하고 있다	38% 56%	2.0% 2.1%	34% 52%	42% 61%	5.3% 3.8%
여성	490	잘하고 있다 잘못하고 있다	46% 46%	2.3% 2.3%	42% 42%	51% 51%	5.0% 4.9%
연령별 18~29세	126	잘하고 있다 잘못하고 있다	33% 56%	4.1% 4.2%	26% 48%	42% 64%	12.4% 7.5%
30대	146	잘하고 있다 잘못하고 있다	45% 52%	4.1% 4.1%	37% 44%	53% 60%	9.2% 7.9%
40대	181	잘하고 있다 잘못하고 있다	50% 48%	3.9% 3.9%	42% 40%	57% 55%	7.9% 8.2%
50대	216	잘하고 있다 잘못하고 있다	47% 47%	3.3% 3.4%	41% 41%	54% 54%	7.1% 7.1%
60대	190	잘하고 있다 잘못하고 있다	39% 55%	3.3% 3.4%	32% 48%	46% 62%	8.6% 6.3%
70대 이상	141	잘하고 있다 잘못하고 있다	38% 52%	3.6% 3.8%	32% 44%	46% 59%	9.3% 7.4%

- 50사례 미만은 추정치 제시하지 않음. 한국갤럽 데일리 오피니언 제481호 www.gallup.co.kr

● 주요 정당 지지도 표준오차, 신뢰구간, 상대표준오차 (1/2)

2022년 1월 4주 (25~27일)	조사완료 사례수 (명)	지지 정당	추정치	표준 오차	95% 신뢰구간		상대 표준오차
					하한	상한	
전체	1,000	국민의당	7%	0.8%	5%	8%	12.2%
		국민의힘	35%	1.4%	32%	38%	4.1%
		더불어민주당	37%	1.5%	34%	39%	4.0%
		정의당	5%	0.7%	4%	6%	15.0%
		무당(無黨)층	16%	1.2%	14%	19%	7.7%
지역별 서울	193	국민의당	8%	1.9%	5%	12%	25.2%
		국민의힘	38%	3.5%	32%	45%	9.0%
		더불어민주당	29%	3.2%	23%	35%	11.3%
		정의당	5%	1.6%	2%	9%	33.4%
		무당층	19%	2.9%	14%	25%	15.2%
인천/경기	316	국민의당	5%	1.3%	3%	8%	25.4%
		국민의힘	29%	2.5%	25%	34%	8.4%
		더불어민주당	42%	2.7%	37%	48%	6.5%
		정의당	4%	1.2%	3%	8%	27.6%
		무당층	19%	2.3%	14%	24%	12.4%
강원	31	국민의당		3.8%			72.6%
		국민의힘		10.2%			26.4%
		더불어민주당		9.0%			27.1%
		정의당		2.5%			101.4%
		무당층		8.7%			49.5%
대전/세종/충청	105	국민의당	12%	3.1%	7%	20%	25.2%
		국민의힘	40%	4.7%	31%	49%	11.9%
		더불어민주당	31%	5.2%	22%	42%	16.7%
		정의당	4%	2.1%	1%	11%	52.3%
		무당층	13%	4.1%	7%	23%	31.5%
광주/전라	99	국민의당	4%	2.1%	2%	11%	50.6%
		국민의힘	3%	1.9%	1%	10%	54.3%
		더불어민주당	71%	4.3%	62%	79%	6.0%
		정의당	12%	3.7%	7%	22%	30.3%
		무당층	9%	3.2%	4%	17%	35.8%
대구/경북	96	국민의당	5%	2.7%	2%	14%	51.4%
		국민의힘	58%	5.4%	47%	68%	9.4%
		더불어민주당	15%	3.6%	9%	23%	24.8%
		정의당	2%	1.6%	1%	9%	72.1%
		무당층	20%	4.5%	12%	30%	22.9%
부산/울산/경남	147	국민의당	7%	2.2%	4%	13%	31.8%
		국민의힘	44%	4.0%	36%	52%	9.1%
		더불어민주당	32%	4.0%	24%	40%	12.5%
		정의당	3%	1.6%	1%	8%	46.3%
		무당층	13%	2.8%	9%	20%	20.7%
제주	13	국민의당		15.1%			66.9%
		국민의힘		13.6%			34.0%
		더불어민주당		14.2%			42.3%
		정의당		4.0%			100.5%
		무당층					

- 50사례 미만은 추정치 제시하지 않음. 한국갤럽 데일리 오피니언 제481호 www.gallup.co.kr

● 주요 정당 지지도 표준오차, 신뢰구간, 상대표준오차 (2/2)

2022년 1월 4주 (25~27일)	조사완료 사례수 (명)	지지 정당	추정치	표준 오차	95% 신뢰구간		상대 표준오차
					하한	상한	
성별 남성	510	국민의당	7%	1.2%	5%	10%	16.4%
		국민의힘	38%	2.1%	34%	42%	5.5%
		더불어민주당	35%	2.0%	31%	39%	5.6%
		정의당	3%	0.8%	2%	5%	23.1%
		무당층	16%	1.7%	13%	19%	10.7%
여성	490	국민의당	6%	1.1%	4%	9%	18.2%
		국민의힘	32%	2.0%	29%	36%	6.2%
		더불어민주당	38%	2.2%	34%	43%	5.8%
		정의당	6%	1.2%	4%	9%	19.4%
		무당층	17%	1.8%	13%	21%	11.0%
연령별 18~29세	126	국민의당	7%	2.3%	4%	13%	31.9%
		국민의힘	32%	4.0%	25%	40%	12.4%
		더불어민주당	22%	3.8%	15%	31%	17.3%
		정의당	10%	2.7%	6%	16%	28.1%
		무당층	28%	4.2%	21%	37%	14.6%
30대	146	국민의당	6%	2.0%	3%	12%	33.3%
		국민의힘	26%	3.6%	20%	34%	13.8%
		더불어민주당	42%	4.0%	34%	50%	9.7%
		정의당	5%	1.8%	2%	10%	36.5%
		무당층	20%	3.4%	14%	28%	16.9%
40대	181	국민의당	6%	1.7%	3%	10%	31.5%
		국민의힘	29%	3.2%	23%	35%	11.3%
		더불어민주당	46%	3.8%	39%	54%	8.1%
		정의당	3%	1.3%	1%	7%	46.5%
		무당층	15%	3.0%	10%	22%	19.9%
50대	216	국민의당	7%	1.8%	4%	12%	24.8%
		국민의힘	36%	3.1%	30%	42%	8.8%
		더불어민주당	39%	3.2%	33%	46%	8.1%
		정의당	4%	1.3%	2%	7%	34.7%
		무당층	14%	2.4%	10%	19%	17.6%
60대	190	국민의당	7%	1.9%	5%	12%	25.5%
		국민의힘	43%	3.4%	36%	49%	8.0%
		더불어민주당	39%	3.3%	32%	45%	8.4%
		정의당	3%	1.2%	1%	6%	44.8%
		무당층	8%	1.9%	5%	12%	25.4%
70대 이상	141	국민의당	6%	2.1%	3%	12%	34.6%
		국민의힘	48%	4.0%	40%	56%	8.4%
		더불어민주당	29%	3.6%	22%	36%	12.7%
		정의당	5%	1.9%	3%	11%	35.5%
		무당층	12%	2.9%	7%	19%	24.4%

- 한국갤럽 데일리 오피니언 제481호 www.gallup.co.kr

● 대선 후보 지지도 표준오차, 신뢰구간, 상대표준오차 (1/2)

2022년 1월 4주 (25~27일)	조사완료 사례수 (명)	지지 후보	추정치	표준 오차	95% 신뢰구간		상대 표준오차
					하한	상한	
전체	1,000	이재명	35%	1.4%	32%	38%	4.1%
		윤석열	35%	1.5%	32%	38%	4.2%
		심상정	4%	0.6%	3%	5%	17.0%
		안철수	15%	1.2%	13%	17%	8.0%
		의견 유보	10%	1.0%	9%	13%	9.3%
지역별 서울	193	이재명	30%	3.2%	24%	36%	10.8%
		윤석열	38%	3.4%	31%	45%	8.9%
		심상정	5%	1.5%	2%	9%	33.0%
		안철수	17%	2.8%	13%	23%	16.1%
		의견 유보	10%	2.2%	6%	15%	22.8%
인천/경기	316	이재명	39%	2.7%	34%	45%	6.8%
		윤석열	30%	2.6%	25%	35%	8.6%
		심상정	4%	1.1%	2%	7%	29.7%
		안철수	14%	2.0%	10%	18%	14.6%
		의견 유보	12%	1.9%	8%	16%	16.3%
강원	31	이재명		10.1%			31.8%
		윤석열		10.5%			19.2%
		심상정					
		안철수		2.8%			101.0%
		의견 유보		5.3%			50.2%
대전/세종/충청	105	이재명	35%	5.1%	26%	46%	14.7%
		윤석열	33%	4.3%	25%	42%	13.0%
		심상정	2%	1.8%	1%	10%	72.9%
		안철수	17%	3.7%	11%	25%	22.0%
		의견 유보	9%	2.8%	5%	16%	31.0%
광주/전라	99	이재명	66%	4.2%	57%	73%	6.3%
		윤석열	8%	3.1%	4%	17%	37.6%
		심상정	4%	2.0%	2%	10%	48.6%
		안철수	11%	3.6%	5%	20%	34.0%
		의견 유보	11%	2.9%	7%	18%	25.3%
대구/경북	96	이재명	14%	3.2%	8%	21%	23.9%
		윤석열	56%	5.4%	45%	66%	9.6%
		심상정	1%	0.8%	0%	6%	100.0%
		안철수	18%	4.2%	11%	27%	23.6%
		의견 유보	10%	3.2%	5%	18%	31.5%
부산/울산/경남	147	이재명	29%	3.7%	22%	36%	12.8%
		윤석열	41%	4.1%	34%	49%	9.8%
		심상정	5%	2.0%	3%	11%	36.6%
		안철수	14%	2.9%	9%	20%	20.8%
		의견 유보	10%	2.3%	6%	15%	24.1%
제주	13	이재명		11.8%			45.4%
		윤석열		13.6%			34.0%
		심상정					
		안철수		15.1%			66.9%
		의견 유보		8.8%			76.1%

- 50사례 미만은 추정치 제시하지 않음. 한국갤럽 데일리 오피니언 제481호 www.gallup.co.kr

● 대선 후보 지지도 표준오차, 신뢰구간, 상대표준오차 (2/2)

2022년 1월 4주 (25~27일)	조사완료 사례수 (명)	지지 후보	추정치	표준 오차	95% 신뢰구간		상대 표준오차
					하한	상한	
성별 남성	510	이재명	36%	2.0%	32%	40%	5.5%
		윤석열	38%	2.1%	34%	42%	5.7%
		심상정	2%	0.6%	1%	3%	34.9%
		안철수	15%	1.6%	12%	18%	11.1%
		의견 유보	8%	1.3%	6%	11%	15.4%
여성	490	이재명	34%	2.1%	30%	38%	6.1%
		윤석열	32%	2.0%	28%	36%	6.3%
		심상정	6%	1.1%	4%	8%	19.4%
		안철수	15%	1.7%	12%	18%	11.5%
		의견 유보	13%	1.5%	10%	16%	11.7%
연령별 18~29세	126	이재명	14%	3.2%	9%	22%	22.4%
		윤석열	31%	4.1%	24%	40%	13.2%
		심상정	12%	2.9%	8%	19%	23.3%
		안철수	21%	3.6%	14%	28%	17.4%
		의견 유보	21%	3.5%	15%	29%	16.6%
30대	146	이재명	38%	4.0%	30%	46%	10.6%
		윤석열	27%	3.6%	20%	34%	13.4%
		심상정	3%	1.5%	1%	8%	44.0%
		안철수	17%	3.3%	12%	25%	19.3%
		의견 유보	13%	2.7%	8%	19%	21.1%
40대	181	이재명	46%	3.8%	38%	53%	8.4%
		윤석열	29%	3.2%	23%	35%	11.3%
		심상정	1%	0.7%	0%	4%	70.8%
		안철수	15%	2.8%	10%	21%	18.3%
		의견 유보	6%	1.7%	3%	10%	29.8%
50대	216	이재명	48%	3.3%	41%	54%	6.9%
		윤석열	34%	3.2%	28%	41%	9.4%
		심상정	2%	0.9%	0%	5%	58.3%
		안철수	9%	2.0%	6%	14%	22.2%
		의견 유보	7%	1.7%	4%	11%	25.1%
60대	190	이재명	35%	3.2%	29%	42%	9.1%
		윤석열	44%	3.5%	38%	51%	7.8%
		심상정	2%	0.9%	0%	5%	57.7%
		안철수	13%	2.4%	9%	18%	18.9%
		의견 유보	6%	1.7%	3%	10%	29.3%
70대 이상	141	이재명	25%	3.5%	19%	33%	13.8%
		윤석열	46%	4.1%	39%	55%	8.8%
		심상정	2%	1.2%	1%	6%	54.4%
		안철수	14%	3.1%	9%	21%	21.7%
		의견 유보	12%	2.8%	7%	19%	23.8%

- 한국갤럽 데일리 오피니언 제481호 www.gallup.co.kr

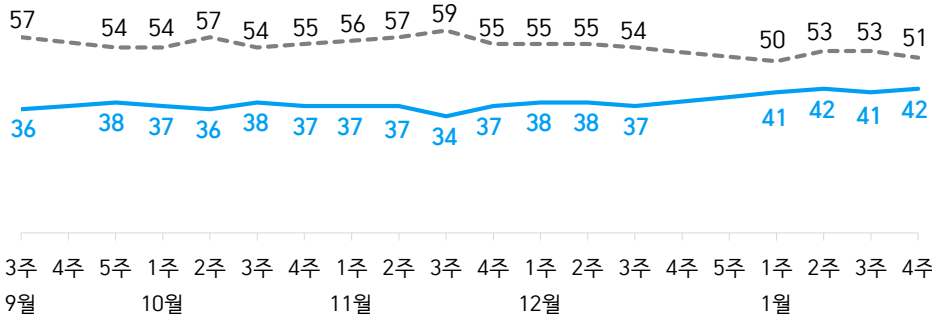
대통령 직무 수행 평가, 정당 지지도 - 최근 20주 지표 추이

매주 화~목 조사 | 무선전화 RDD 조사(유선전화 RDD 보완) | 매주 유효표본 약 1,000명 | 표본오차 ±3.1%포인트(95% 신뢰수준) | 최근 20주 평균 응답률 15%

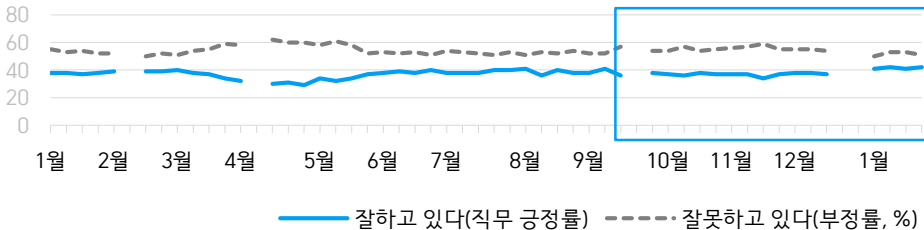
질문) 귀하는 문재인 대통령이 대통령으로서의 직무를 잘 수행하고 있다고 보십니까, 아니면 잘못 수행하고 있다고 보십니까? (긍정/부정을 답하지 않은 경우 재질문) 굳이 말씀하신다면, '잘하고 있다'와 '잘못하고 있다' 중 어느 쪽입니까?

● 대통령 직무 수행 평가 - 최근 20주

— 잘하고 있다(직무 긍정률) - - - 잘못하고 있다(부정률, %)



● 대통령 직무 수행 평가 - 2021/2022년

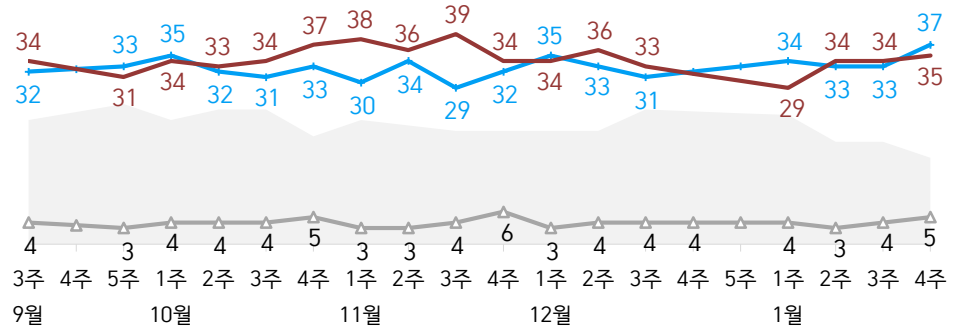


- 2021년 2월 2주(설), 4월 2주(재보궐선거), 9월 4주(추석), 12월 4~5주(연말) 조사 씬
 - 2022년 1월 25~27일 전국 성인 1,000명 전화조사. 한국갤럽 데일리 제481호 www.gallup.co.kr

질문) 귀하는 다음 중 어느 정당 또는 단체를 지지하십니까? 보기를 순환하여 불러드리겠습니다. ('모름/없음'인 경우 재질문) 그럼, 본인 성향은 어느 정당/단체에 조금이라도 더 가깝습니까?
 - 원내 2인 이상 정당 기준 보기 제시

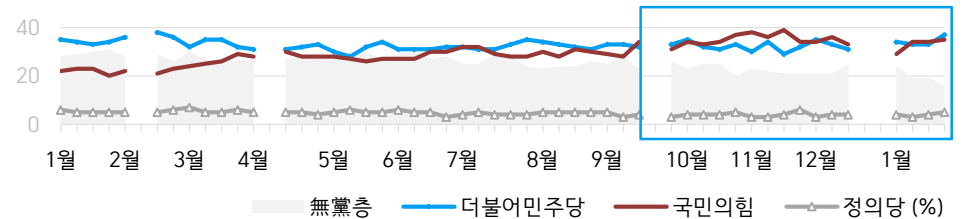
● 정당 지지도 - 최근 20주

— 無黨층 — 더불어민주당 — 국민의힘 — 정의당 (%)



- 2022년 1월 18일 더불어민주당·열린민주당 공식 합당 선언. 1월 4주부터 열린민주당 제외
 - 국민의당 7%, 그 외 정당/단체 1%

● 주요 정당 지지도 - 2021/2022년

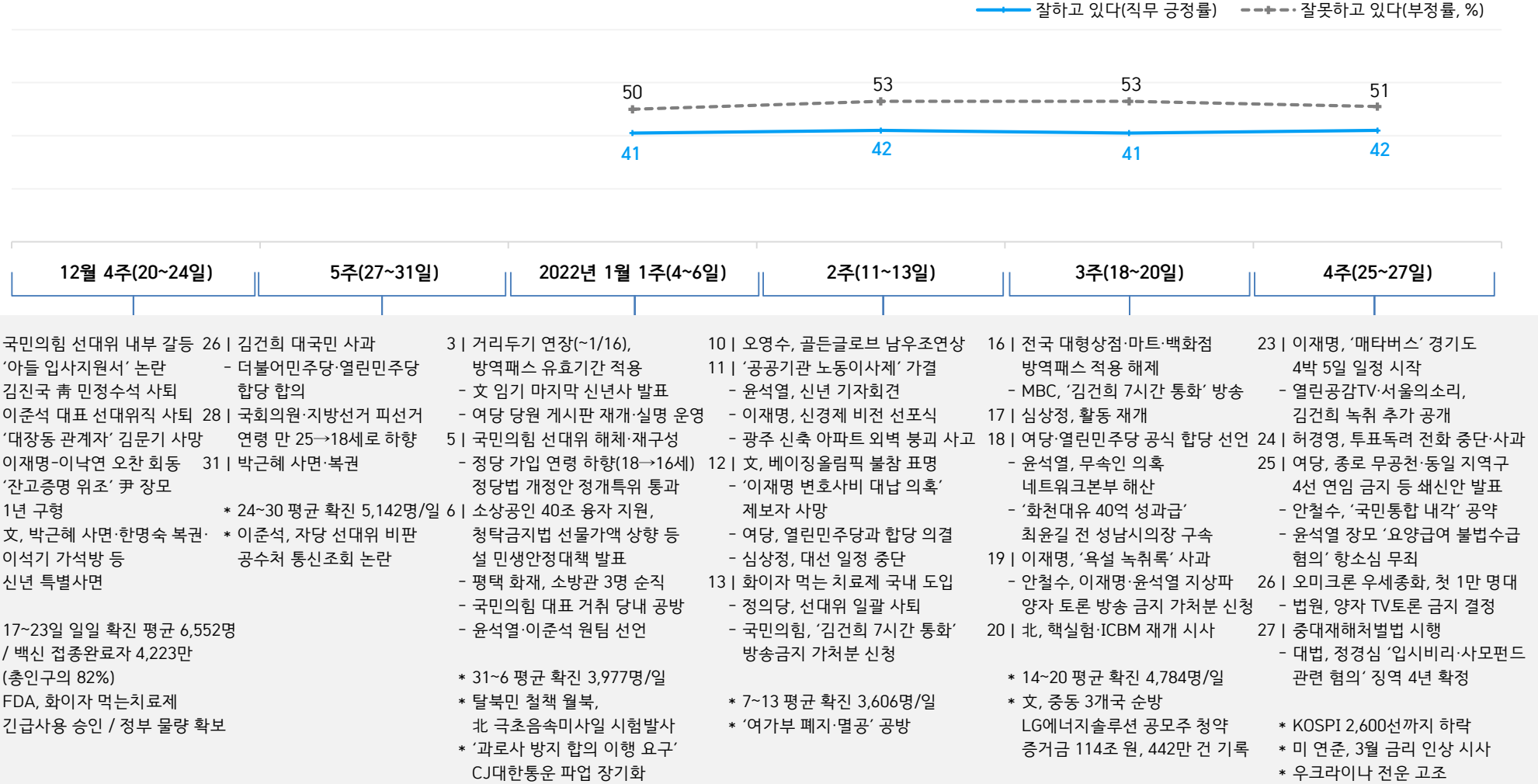


- 무당(無黨)층='현재 지지하는 정당 없음/모름/응답거절'
 - 2021년 2월 2주(설), 4월 2주(재보궐선거), 9월 4주(추석), 12월 4~5주(연말) 조사 씬
 - 2022년 1월 25~27일 전국 성인 1,000명 전화조사. 한국갤럽 데일리 제481호 www.gallup.co.kr

최근 6주간 대통령 직무 수행 평가와 주요 정치 이슈

질문) 귀하는 문재인 대통령이 대통령으로서의 직무를 잘 수행하고 있다고 보십니까, 혹은 잘못 수행하고 있다고 보십니까?
(긍정/부정을 답하지 않은 경우 재질문) 굳이 말씀하신다면, '잘하고 있다'와 '잘못하고 있다' 중 어느 쪽입니까?

● 대통령 직무 수행 평가 - 최근 6주



대통령 직무 수행 평가

● 대통령 직무 수행 평가 - 최근 6개월

2021/2022년	조사완료 사례수 (명)	대통령 직무 수행 평가			
		잘하고 있다	잘못하고 있다	어느 쪽도 아니다	모름/ 응답거절
7월 5주(27~29)	1,000	40%	53%	2%	4%
8월 1주(03~05)	1,001	41%	51%	3%	6%
8월 2주(10~12)	1,002	36%	53%	4%	7%
8월 3주(17~19)	1,001	40%	52%	3%	5%
8월 4주(24~26)	1,000	38%	54%	3%	5%
9월 1주(8/31~9/2)	1,000	38%	52%	4%	6%
9월 2주(07~09)	1,001	41%	52%	3%	5%
9월 3주(14~16)	1,001	36%	57%	3%	4%
9월 4주(20~24)	추석 연휴				
9월 5주(28~30)	1,002	38%	54%	3%	6%
10월 1주(05~07)	1,000	37%	54%	4%	5%
10월 2주(12~14)	1,000	36%	57%	3%	5%
10월 3주(19~21)	1,000	38%	54%	3%	5%
10월 4주(26~28)	1,000	37%	55%	4%	3%
11월 1주(02~04)	1,000	37%	56%	3%	5%
11월 2주(09~11)	1,000	37%	57%	3%	3%
11월 3주(16~18)	1,000	34%	59%	3%	4%
11월 4주(23~25)	1,005	37%	55%	3%	4%
12월 1주(11/30~12/2)	1,000	38%	55%	4%	3%
12월 2주(07~09)	1,002	38%	55%	3%	5%
12월 3주(14~16)	1,000	37%	54%	4%	4%
12월 4주(20~24)	연말 데일리 조사 심				
12월 5주(27~31)	연말 데일리 조사 심				
1월 1주(04~06)	1,002	41%	50%	3%	6%
1월 2주(11~13)	1,001	42%	53%	2%	3%
1월 3주(18~20)	1,002	41%	53%	3%	3%
1월 4주(25~27)	1,000	42%	51%	3%	3%

- 한국갤럽 데일리 오피니언 제481호 www.gallup.co.kr

질문) 귀하는 문재인 대통령이 대통령으로서의 직무를 잘 수행하고 있다고 보십니까, 아니면 잘못 수행하고 있다고 보십니까? (긍정/부정을 답하지 않은 경우 재질문) 굳이 말씀하신다면, '잘하고 있다'와 '잘못하고 있다' 중 어느 쪽입니까?

2022년 1월 4주 (25~27일)	조사완료 사례수 (명)	가중적용 사례수 (명)	대통령 직무 수행 평가			
			잘하고 있다	잘못하고 있다	어느 쪽도 아니다	모름/ 응답거절
전체	1,000	1,000	42%	51%	3%	3%
지역별						
서울	193	189	34%	61%	3%	2%
인천/경기	316	315	48%	46%	2%	4%
강원	31	30	-	-	-	-
대전/세종/충청	105	106	39%	54%	6%	1%
광주/전라	99	98	76%	18%	1%	6%
대구/경북	96	98	20%	74%	3%	2%
부산/울산/경남	147	151	38%	55%	2%	5%
제주	13	13	-	-	-	-
성별						
남성	510	496	38%	56%	2%	3%
여성	490	504	46%	46%	4%	4%
연령별						
18~29세	126	172	33%	56%	2%	9%
30대	146	151	45%	52%	2%	1%
40대	181	187	50%	48%	2%	1%
50대	216	196	47%	47%	4%	2%
60대	190	162	39%	55%	3%	3%
70대 이상	141	132	38%	52%	7%	3%
주요 지지 정당별						
국민의당	67	67	20%	70%	8%	3%
국민의힘	358	350	7%	89%	2%	2%
더불어민주당	374	365	84%	12%	3%	1%
정의당	44	48	-	-	-	-
무당(無黨)층	149	162	27%	58%	2%	13%
직업별						
농/임/어업	22	20	40%	50%	5%	4%
자영업	165	155	48%	49%	0%	2%
기능노무/서비스	137	134	35%	58%	5%	1%
사무/관리	310	313	49%	48%	1%	2%
전업주부	203	197	40%	51%	6%	3%
학생	54	74	33%	61%	6%	6%
무직/은퇴/기타	109	107	34%	51%	6%	9%
생활 수준별						
상/중상	181	189	41%	53%	3%	3%
중중하	473	483	46%	48%	2%	4%
중하	212	200	40%	55%	3%	1%
하	114	110	31%	59%	6%	4%
성향별						
보수	276	271	15%	80%	3%	2%
중도	337	340	43%	53%	2%	3%
진보	236	238	76%	20%	2%	1%
모름/응답거절	151	151	37%	46%	7%	11%
평소 정치에 관심이						
많이 있다	278	267	45%	52%	2%	1%
약간 있다	523	522	45%	51%	3%	2%
별로 없다	147	153	34%	56%	5%	4%
전혀 없다	37	44	-	-	-	-

- 소수점 아래 반올림 때문에 백분율 합계는 ±1 차이 발생 가능하며, 이는 오류가 아님

- 50사례 미만은 수치 제시하지 않음. 한국갤럽 데일리 오피니언 제481호 www.gallup.co.kr

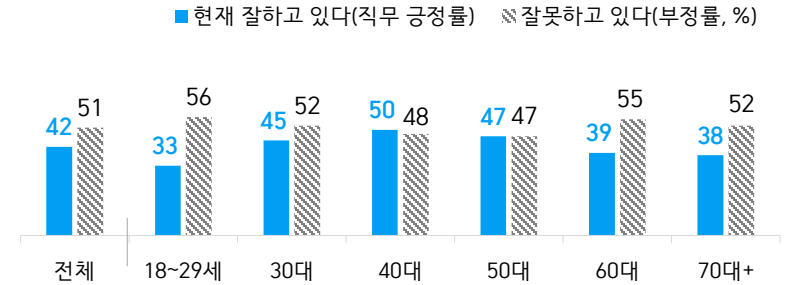
대통령 직무 수행 평가 이유

질문) 어떤 점에서 [잘하고/잘못하고 있다고] 생각하십니까 한 가지만 구체적으로 말씀해 주십시오.(자유응답)

대통령 직무 수행 긍정 평가 이유 2022년 1월 25~27일 (긍정 평가자 424명)	대통령 직무 수행 부정 평가 이유 1월 25~27일 (부정 평가자 514명)
외교/국제 관계 28%	부동산 정책 (+3) 28%
코로나19 대처 20%	코로나19 대처 미흡 12%
최선을 다함/열심히 한다 (+3) 7%	경제/민생 문제 해결 부족 8%
안정감/나라가 조용함 4%	북한 관계 6%
북한 관계 4%	전반적으로 부족하다 5%
전반적으로 잘한다 4%	공정하지 못함/내로남불 (+3) 4%
복지 확대 3%	외교 문제 4%
경제 정책 2%	국민 생각과 동떨어짐 2%
깨끗함/청렴 2%	소통 미흡 2%
기본에 충실/원칙대로 함/공정함 2%	일자리 문제/고용 부족 2%
서민 위한 노력 1%	신뢰할 수 없음/비호감 2%
위기 대응/상황 대처 1%	서민 어려움/빈부 격차 확대 2%
국민 입장을 생각한다 1%	독단적/일방적/편파적 2%
전 정권보다 낫다 1%	국론 분열/갈등 2%
권위적이지 않다/소탈하다/검소하다 1%	인사(人事) 문제 2%
정직함/솔직함/투명함 1%	세금 인상 1%
기타 2%	공약 실천 미흡 1%
모름/응답거절 14%	리더십 부족/무능하다 1%
	원전 정책/탈원전 1%
	보여주기식 정치 1%
	교육 정책 1%
	여야 갈등/협치 부족 1%
	사회주의 정책 1%
	대장동 의혹 1%
	기타 3%
	모름/응답거절 8%

- 지난주 대비 ±3%포인트 이상 증감 항목에만 (+/-) 표시
- 한국갤럽 데일리 오피니언 제481호 www.gallup.co.kr

● 대통령 직무 수행 평가: 연령별 - 2022년 1월 4주(25~27일)



- 성·연령별 대통령 직무 수행 평가, 정당 지지도는 매월 말 공개하는 월 통합 자료 참조
- 전국 성인 1,000명 전화조사. 한국갤럽 데일리 오피니언 제481호 www.gallup.co.kr

● 정당 지지도 - 최근 6개월

2021/2022년	조사완료 사례수 (명)	현재 지지하는 정당 (정당 지지도)						
		국민의당	국민의힘	더불어 민주당	열린 민주당	정의당	기타	무당층 無黨層
7월 5주(27~29)	1,000	4%	28%	35%	3%	4%	1%	24%
8월 1주(03~05)	1,001	4%	30%	34%	4%	5%	1%	23%
8월 2주(10~12)	1,002	4%	28%	33%	5%	5%	1%	24%
8월 3주(17~19)	1,001	3%	31%	32%	4%	5%	1%	24%
8월 4주(24~26)	1,000	3%	30%	31%	4%	5%	1%	26%
9월 1주(8/31~9/2)	1,000	3%	29%	33%	4%	5%	1%	25%
9월 2주(07~09)	1,001	4%	28%	33%	4%	3%	1%	28%
9월 3주(14~16)	1,001	3%	34%	32%	3%	4%	1%	23%
9월 4주(20~24)		추석 연휴						
9월 5주(28~30)	1,002	3%	31%	33%	3%	3%	1%	26%
10월 1주(05~07)	1,000	2%	34%	35%	2%	4%	1%	23%
10월 2주(12~14)	1,000	3%	33%	32%	2%	4%	1%	25%
10월 3주(19~21)	1,000	2%	34%	31%	3%	4%	0%	25%
10월 4주(26~28)	1,000	1%	37%	33%	2%	5%	2%	20%
11월 1주(02~04)	1,000	2%	38%	30%	3%	3%	1%	23%
11월 2주(09~11)	1,000	4%	36%	34%	2%	3%	1%	22%
11월 3주(16~18)	1,000	3%	39%	29%	3%	4%	0%	21%
11월 4주(23~25)	1,005	3%	34%	32%	3%	6%	1%	21%
12월 1주(11/30~12/2)	1,000	3%	34%	35%	3%	3%	1%	21%
12월 2주(07~09)	1,002	3%	36%	33%	3%	4%	0%	21%
12월 3주(14~16)	1,000	3%	33%	31%	2%	4%	1%	25%
12월 4주(20~24)		연말 데일리리 조사 쉼						
12월 5주(27~31)		연말 데일리리 조사 쉼						
1월 1주(04~06)	1,002	5%	29%	34%	3%	4%	1%	24%
1월 2주(11~13)	1,001	6%	34%	33%	3%	3%	2%	19%
1월 3주(18~20)	1,002	6%	34%	33%	3%	4%	1%	19%
1월 4주(25~27)	1,000	7%	35%	37%		5%	1%	16%

- 2022년 1월 18일 더불어민주당·열린민주당 공식 합당 선언

- 한국갤럽 데일리 오피니언 제481호 www.gallup.co.kr

질문) 귀하는 다음 중 어느 정당을 지지하십니까? 보기를 순환하여 불러드리겠습니다.
 ('모름/없음'인 경우 재질문) 그럼, 본인 성향은 어느 정당에 조금이라도 더 가깝습니까?
 - 국민의당/국민의힘/더불어민주당/정의당, 그 외 정당(자유응답), 없다

2022년 1월 4주 (25~27일)	조사완료 사례수 (명)	가중적용 사례수 (명)	정당 지지도 (현재 지지하는 정당)						없음	모름 응답 거절
			국민의당	국민의힘	더불어 민주당	정의당	기타	무당층 無黨層		
전체	1,000	1,000	7%	35%	37%	5%	1%	16%	14%	3%
지역별										
서울	193	189	8%	38%	29%	5%	2%	19%	15%	4%
인천/경기	316	315	5%	29%	42%	4%	1%	19%	17%	2%
강원	31	30	-	-	-	-	-	-	-	-
대전/세종/충청	105	106	12%	40%	31%	4%		13%	10%	3%
광주/전라	99	98	4%	3%	71%	12%		9%	6%	3%
대구/경북	96	98	5%	58%	15%	2%	1%	20%	16%	4%
부산/울산/경남	147	151	7%	44%	32%	3%	1%	13%	12%	2%
제주	13	13	-	-	-	-	-	-	-	-
성별										
남성	510	496	7%	38%	35%	3%	1%	16%	14%	2%
여성	490	504	6%	32%	38%	6%	0%	17%	13%	3%
연령별										
18~29세	126	172	7%	32%	22%	10%	1%	28%	23%	5%
30대	146	151	6%	26%	42%	5%	1%	20%	19%	1%
40대	181	187	6%	29%	46%	3%	1%	15%	12%	3%
50대	216	196	7%	36%	39%	4%	1%	14%	13%	1%
60대	190	162	7%	43%	39%	3%	1%	8%	7%	1%
70대 이상	141	132	6%	48%	29%	5%		12%	8%	4%
직업별										
농/임/어업	22	20	-	-	-	-	-	-	-	-
자영업	165	155	10%	33%	40%	2%	1%	13%	12%	1%
기능노무/서비스	137	134	8%	44%	28%	3%	1%	16%	12%	4%
사무/관리	310	313	5%	27%	45%	6%	1%	16%	16%	0%
전업주부	203	197	5%	42%	34%	4%	0%	14%	9%	5%
학생	54	74	10%	32%	19%	11%		27%	22%	5%
무직/은퇴/기타	109	107	4%	41%	31%	3%	1%	19%	16%	3%
생활 수준별										
상/중상	181	189	6%	36%	40%	2%	0%	15%	12%	3%
중	473	483	6%	34%	37%	6%	0%	17%	15%	2%
중하	212	200	8%	35%	35%	7%	1%	14%	12%	2%
하	114	110	8%	38%	32%	1%	3%	18%	15%	3%
성향별										
보수	276	271	4%	71%	11%	1%	2%	10%	8%	2%
중도	337	340	11%	28%	36%	4%	0%	21%	20%	1%
진보	236	238	4%	8%	69%	11%	0%	8%	6%	2%
모름/응답거절	151	151	5%	29%	33%	2%	1%	30%	22%	8%
대통령 직무										
긍정 평가자	426	424	3%	6%	73%	7%	0%	11%	10%	1%
부정 평가자	514	514	9%	61%	8%	2%	1%	18%	15%	3%
평소 관심										
많이 있다	278	267	4%	42%	41%	3%	1%	9%	7%	2%
약간 있다	523	522	7%	36%	39%	6%	1%	11%	10%	1%
별로 없다	147	153	9%	29%	28%	4%	1%	29%	23%	6%
전혀 없다	37	44	-	-	-	-	-	-	-	-

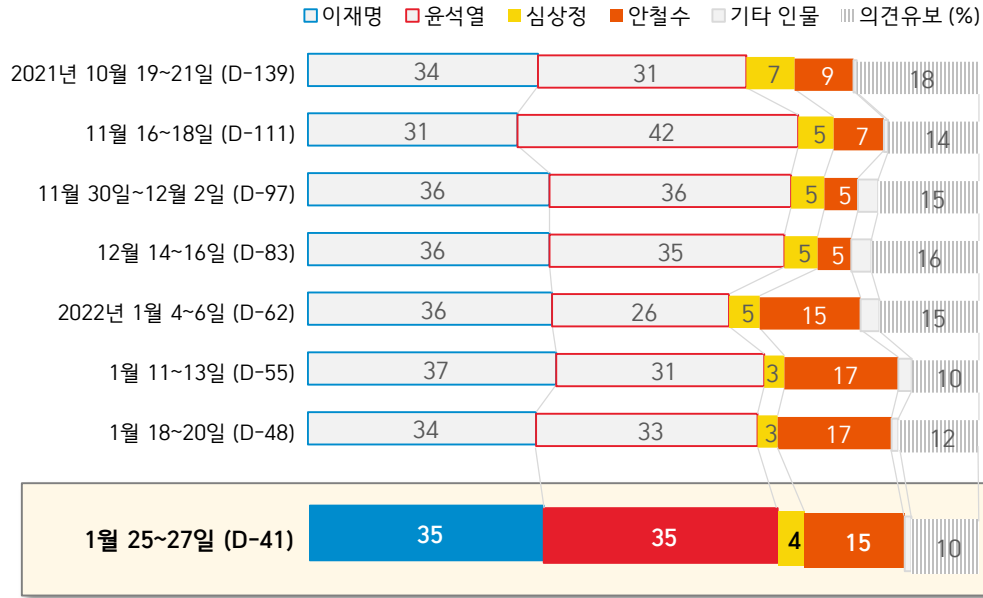
- 2022년 1월 18일 더불어민주당·열린민주당 공식 합당 선언. 1월 4주부터 열린민주당 제외

- 50사례 미만은 수치 제시하지 않음. 한국갤럽 데일리 오피니언 제481호 www.gallup.co.kr

질문) 오는 3월 9일에는 대통령을 뽑는 선거가 있습니다. 귀하께서 이번 선거에 투표할 의향은 어떻게 되십니까?
 - 꼭 할 것이다 / 아마 할 것 같다 / 아마 하지 않을 것 같다 / 투표하지 않겠다 (보기 4개 제시)

2022년 1월 4주 (25~27일, D-41)	조사완료 사례수 (명)	가중적용 사례수 (명)	대통령선거 투표 의향				
			꼭 투표할 것이다	아마 할 것 같다	아마 하지 않을 것	투표하지 않겠다	모름/ 응답거절
전체	1,000	1,000	85%	9%	1%	2%	2%
지역별							
서울	193	189	89%	8%	1%	0%	1%
인천/경기	316	315	83%	8%	2%	5%	3%
강원	31	30	-	-	-	-	-
대전/세종/충청	105	106	75%	13%	2%	4%	6%
광주/전라	99	98	88%	11%		1%	1%
대구/경북	96	98	89%	9%		1%	
부산/울산/경남	147	151	85%	9%	2%	1%	3%
제주	13	13	-	-	-	-	-
성별							
남성	510	496	86%	9%	1%	2%	2%
여성	490	504	84%	10%	1%	2%	3%
연령별							
18~29세	126	172	79%	13%	2%	5%	1%
30대	146	151	79%	14%	3%	3%	1%
40대	181	187	83%	10%	1%	3%	4%
50대	216	196	88%	10%	0%		2%
60대	190	162	91%	4%	1%	2%	3%
70대 이상	141	132	91%	3%	2%	1%	3%
주요 지지 정당별							
국민의당	67	67	81%	15%		1%	2%
국민의힘	358	350	93%	5%	1%	1%	0%
더불어민주당	374	365	88%	7%	1%	1%	2%
정의당	44	48	-	-	-	-	-
무당(無黨)층	149	162	64%	17%	5%	7%	6%
직업별							
농/임/어업	22	20	-	-	-	-	-
자영업	165	155	86%	9%	1%	1%	4%
기능노무/서비스	137	134	84%	7%	2%	3%	4%
사무/관리	310	313	85%	10%	1%	2%	1%
전업주부	203	197	87%	7%		3%	3%
학생	54	74	80%	14%	2%	4%	
무직/은퇴/기타	109	107	82%	9%	4%	2%	2%
성향별							
보수	276	271	91%	5%	2%	1%	2%
중도	337	340	85%	10%	2%	1%	2%
진보	236	238	85%	11%	1%	2%	2%
모름/응답거절	151	151	74%	12%	2%	7%	6%
대통령 직무 지지 후보별							
긍정 평가자	426	424	87%	8%	1%	1%	2%
부정 평가자	514	514	85%	9%	1%	2%	3%
이재명	365	351	89%	8%		1%	2%
윤석열	352	347	95%	4%		0%	0%
심상정	31	37	-	-	-	-	-
안철수	142	147	75%	17%	2%	3%	4%
없음/의견유보	98	105	55%	19%	10%	11%	5%
평소 정치에 관심이							
많이 있다	278	267	95%	2%		0%	2%
약간 있다	523	522	87%	10%	1%	1%	1%
별로 없다	147	153	73%	15%	2%	6%	4%
전혀 없다	37	44	-	-	-	-	-

● 대선 후보 지지도



질문) 귀하는 누가 다음번 대통령이 되는 것이 가장 좋다고 생각하십니까?
 보기를 순환하여 불러드리겠습니다. (특정인 답하지 않으면 재질문)
 굳이 말씀하신다면, 누가 조금이라도 더 낫다고 생각하십니까?
 - 이재명 / 윤석열 / 심상정 / 안철수 / 그 외 인물(자유응답) / 없다

- 원내 정당 대선 후보로는 10월 10일 이재명, 12월 심상정, 11월 4일 안철수, 5일 윤석열 선출
- 제20대 대통령선거일은 2022년 3월 9일. 잔여일수(D-)는 조사 종료일 기준
- 시기별 전국 성인 약 1,000명 전화조사. 한국갤럽 데일리 오피니언 제481호 www.gallup.co.kr

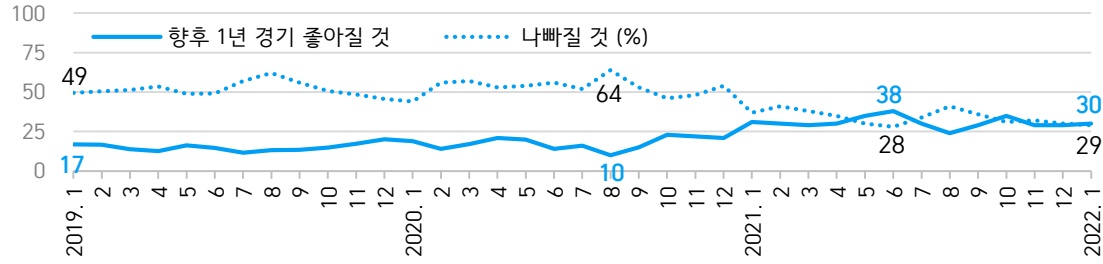
2022년 1월 4주 (25~27일, D-41)	조사완료 사례수 (명)	가중적용 사례수 (명)	대선 후보 지지도						없음	모름 응답 거절
			이재명	윤석열	심상정	안철수	기타 인물	의견 유보		
전체	1,000	1,000	35%	35%	4%	15%	1%	10%	7%	4%
지역별										
서울	193	189	30%	38%	5%	17%	1%	10%	5%	5%
인천/경기	316	315	39%	30%	4%	14%	1%	12%	9%	3%
강원	31	30	-	-	-	-	-	-	-	-
대전/세종/충청	105	106	35%	33%	2%	17%	4%	9%	7%	2%
광주/전라	99	98	66%	8%	4%	11%	-	11%	6%	5%
대구/경북	96	98	14%	56%	1%	18%	2%	10%	5%	5%
부산/울산/경남	147	151	29%	41%	5%	14%	1%	10%	5%	4%
제주	13	13	-	-	-	-	-	-	-	-
성별										
남성	510	496	36%	38%	2%	15%	2%	8%	6%	2%
여성	490	504	34%	32%	6%	15%	1%	13%	7%	5%
연령별										
18~29세	126	172	14%	31%	12%	21%	1%	21%	13%	8%
30대	146	151	38%	27%	3%	17%	2%	13%	12%	1%
40대	181	187	46%	29%	1%	15%	4%	6%	5%	1%
50대	216	196	48%	34%	2%	9%	1%	7%	4%	3%
60대	190	162	35%	44%	2%	13%	-	6%	3%	3%
70대 이상	141	132	25%	46%	2%	14%	-	12%	2%	10%
주요 지지 정당별										
국민의당	67	67	5%	16%	1%	77%	-	1%	-	1%
국민의힘	358	350	3%	81%	-	10%	1%	5%	3%	2%
더불어민주당	374	365	84%	4%	3%	6%	0%	3%	1%	2%
정의당	44	48	-	-	-	-	-	-	-	-
무당(無黨)층	149	162	13%	20%	5%	20%	3%	39%	25%	14%
직업별										
농/임/어업	22	20	-	-	-	-	-	-	-	-
자영업	165	155	42%	37%	2%	16%	-	3%	3%	-
기능노무/서비스	137	134	33%	38%	1%	10%	7%	11%	7%	5%
사무/관리	310	313	43%	27%	5%	15%	1%	10%	7%	2%
전업주부	203	197	30%	45%	3%	13%	-	10%	3%	7%
학생	54	74	14%	29%	8%	31%	1%	17%	12%	5%
무직/은퇴/기타	109	107	28%	38%	4%	10%	1%	19%	13%	7%
생활 수준별										
상/중상	181	189	33%	35%	4%	21%	2%	5%	4%	2%
중	473	483	39%	34%	3%	13%	1%	11%	7%	3%
중하	212	200	32%	36%	7%	15%	1%	9%	5%	4%
하	114	110	30%	37%	-	14%	2%	18%	10%	8%
성향별										
보수	276	271	12%	65%	1%	13%	2%	7%	6%	1%
중도	337	340	35%	32%	3%	20%	1%	10%	8%	2%
진보	236	238	65%	8%	9%	10%	1%	7%	5%	2%
모름/응답거절	151	151	31%	30%	1%	14%	1%	23%	8%	16%
대통령 직무 평소										
긍정 평가자	426	424	70%	6%	6%	9%	1%	8%	6%	3%
부정 평가자	514	514	8%	59%	2%	20%	2%	10%	6%	4%
평소 정치에 관심이										
많이 있다	278	267	40%	41%	2%	10%	2%	5%	3%	2%
약간 있다	523	522	36%	36%	5%	16%	1%	7%	5%	1%
별로 없다	147	153	29%	26%	5%	20%	2%	18%	9%	9%
전혀 없다	37	44	-	-	-	-	-	-	-	-

- 50사례 미만은 수치 제시하지 않음. 한국갤럽 데일리 오피니언 제481호 www.gallup.co.kr

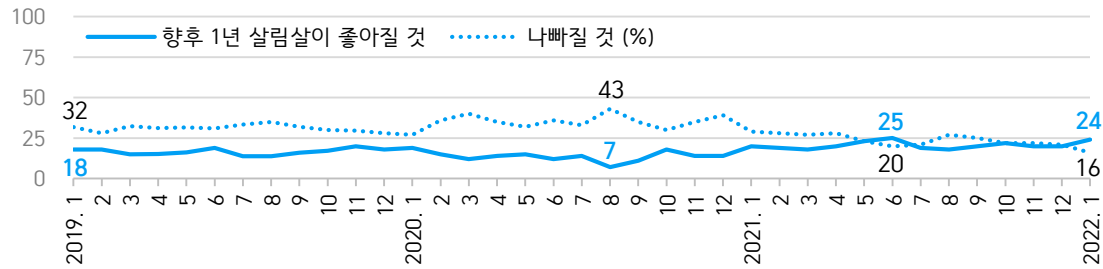
질문) 귀하께서는 현재 지지하시는 [○○○] 후보의 공약이나 정책에 대해 얼마나 알고 계십니까, 아니면 모르십니까? (4점 척도)

2022년 1월 4주 (25~27일)	조사완료 사례수 (명)	가중적용 사례수 (명)	지지 후보 공약 인지 정도				안다 (계)	모른다 (계)
			많이 안다	어느 정도 안다	잘 모른다	전혀 모른다		
특정 후보 지지자	902	895	18%	62%	17%	3%	80%	20%
지역별								
서울	175	170	18%	65%	13%	3%	84%	16%
인천/경기	282	279	19%	63%	16%	2%	81%	19%
강원	27	27	-	-	-	-	-	-
대전/세종/충청	96	97	16%	59%	22%	2%	75%	25%
광주/전라	90	87	26%	52%	21%	1%	78%	22%
대구/경북	86	88	12%	59%	23%	5%	72%	28%
부산/울산/경남	135	137	15%	65%	15%	4%	81%	19%
제주	11	11	-	-	-	-	-	-
성별								
남성	471	455	22%	61%	14%	2%	83%	17%
여성	431	441	13%	63%	21%	4%	76%	24%
연령별								
18~29세	100	136	6%	64%	23%	7%	70%	30%
30대	127	132	12%	64%	18%	6%	76%	24%
40대	170	176	23%	57%	18%	1%	81%	19%
50대	201	182	22%	65%	11%	1%	87%	13%
60대	179	153	24%	62%	13%	1%	87%	13%
70대 이상	125	116	13%	59%	24%	4%	72%	28%
주요 지지 정당별								
국민의당	66	66	11%	58%	31%	-	69%	31%
국민의힘	339	332	16%	67%	14%	3%	83%	17%
더불어민주당	364	355	24%	63%	13%	1%	86%	14%
정의당	35	38	-	-	-	-	-	-
무당(無黨)층	92	99	8%	44%	37%	12%	51%	49%
직업별								
농/임/어업	20	18	-	-	-	-	-	-
자영업	160	150	20%	60%	17%	3%	80%	20%
기능노무/서비스	122	119	20%	58%	20%	2%	78%	22%
사무/관리	281	282	21%	62%	14%	2%	83%	17%
전업주부	183	177	11%	67%	20%	3%	77%	23%
학생	46	62	-	-	-	-	-	-
무직/은퇴/기타	90	86	20%	65%	13%	1%	86%	14%
성향별								
보수	258	252	19%	66%	13%	3%	84%	16%
중도	306	307	18%	62%	18%	3%	80%	20%
진보	221	220	22%	64%	13%	1%	86%	14%
모름/응답거절	117	116	6%	50%	34%	9%	57%	43%
지지 후보별								
이재명	365	351	26%	62%	10%	2%	88%	12%
윤석열	352	347	14%	68%	16%	2%	82%	18%
심상정	31	37	-	-	-	-	-	-
안철수	142	147	6%	51%	36%	7%	58%	42%
그 외 인물	12	13	-	-	-	-	-	-
평소 정치에 관심이								
많이 있다	265	255	37%	52%	10%	1%	89%	11%
약간 있다	489	487	12%	70%	17%	1%	82%	18%
별로 없다	122	126	3%	58%	33%	7%	61%	39%
전혀 없다	18	20	-	-	-	-	-	-

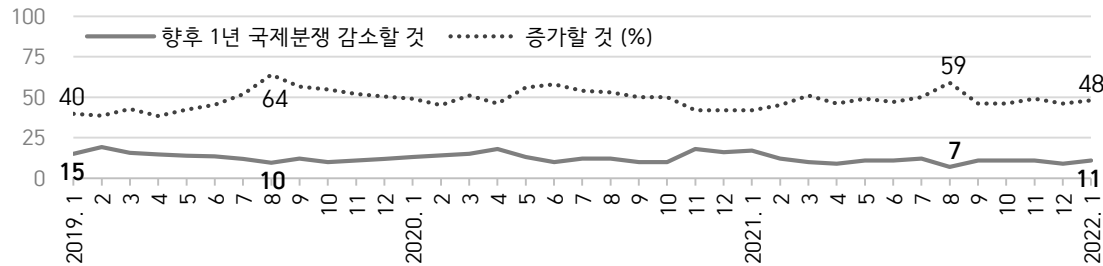
● 경기(국가 경제) 전망: 최근 3년 월별 추이



● 살림살이 전망



● 국제분쟁 증감 전망



- 매월 전국 성인 약 1,000명 전화조사. 각 항목 '비슷하다' 포함 3점 척도. 한국갤럽 데일리 오피니언 제481호

경제 전망: 경기, 살림살이, 국제분쟁 vs 대통령 직무 수행 평가 - 최근 3년 월별 추이

● 향후 1년 경제 전망: 최근 3년 월별 추이

(참고) 대통령 직무 수행 평가

최근 3년	경기(景氣)			살림살이			국제분쟁 증감				대통령 직무 평가			경제 전망 조사 해당 주 기준
	좋아질것 (1)	나빠질것 (2)	Net.S (1)-(2)	좋아질것 (1)	나빠질것 (2)	Net.S (1)-(2)	증가할것 (2)	감소할것 (1)	Net.S (1)-(2)		긍정 (1)	부정 (2)	Net.S (1)-(2)	
2019년 1월	17%	49%	-32	18%	32%	-14	40%	15%	-25		47%	44%	3	2019년 1월 3주(15~17일) 2월 2주(12~14일) 3월 2주(12~14일) 4월 1주(02~04일) 5월 2주(07~09일) 6월 1주(04~05일) 7월 2주(09~11일) 8월 2주(06~08일) 9월 4주(24~26일) 10월 5주(29~31일) 11월 4주(26~28일) 12월 3주(17~19일)
2월	17%	50%	-33	18%	28%	-10	39%	19%	-20	← 2차 북미정상회담	47%	44%	3	
3월	14%	51%	-37	15%	32%	-17	43%	16%	-27	고농도 미세먼지	44%	46%	-2	
4월	13%	54%	-41	15%	31%	-16	38%	15%	-23		41%	49%	-8	
5월	16%	49%	-33	16%	32%	-16	42%	14%	-28		47%	45%	2	
6월	15%	49%	-34	19%	31%	-12	45%	13%	-32	← 미중 무역전쟁 격화	46%	46%	0	
7월	12%	57%	-45	14%	33%	-19	52%	12%	-40	← 수출 규제 등 한일 갈등	45%	45%	0	
8월	13%	62%	-49	14%	35%	-21	64%	10%	-54	← 한일, 미중 분쟁 격화	47%	43%	4	
9월	13%	56%	-43	16%	32%	-16	57%	12%	-45		41%	50%	-9	
10월	15%	51%	-36	17%	30%	-13	55%	10%	-45	← 한은, 기준금리 인하	44%	47%	-3	
11월	17%	49%	-32	20%	30%	-10	52%	11%	-41	← 지소미아 종료 조건부 연기	46%	46%	0	
12월	20%	46%	-26	18%	28%	-10	50%	12%	-38	← 미중 1단계 무역 합의	44%	46%	-2	
2020년 1월	19%	44%	-25	19%	27%	-8	49%	13%	-36		41%	50%	-9	2020년 1월 5주(28~30일) 2월 4주(25~27일) 3월 4주(24~26일) 4월 4주(21~23일) 5월 4주(26~28일) 6월 4주(23~25일) 7월 4주(21~23일) 8월 4주(25~27일) 9월 4주(22~24일) 10월 4주(27~29일) 11월 4주(24~26일) 12월 3주(15~17일)
2월	14%	56%	-42	15%	36%	-21	45%	14%	-31	← 코로나19 위기 심각 단계	42%	51%	-9	
3월	17%	57%	-40	12%	40%	-28	51%	15%	-36	← WHO '팬데믹' 선언	55%	39%	16	
4월	21%	53%	-32	14%	35%	-21	46%	18%	-28	← 21대 국회의원선거	62%	30%	32	
5월	20%	54%	-34	15%	32%	-17	56%	13%	-43	← 긴급재난지원금 지급	65%	25%	40	
6월	14%	56%	-42	12%	36%	-24	58%	10%	-48	← 남북 관계 악화	52%	39%	13	
7월	16%	52%	-36	14%	33%	-19	54%	12%	-42	← 부동산 시장 불안정	45%	48%	-3	
8월	10%	64%	-54	7%	43%	-36	53%	12%	-41	← 수도권 중심 코로나 재확산	47%	43%	4	
9월	15%	53%	-38	11%	35%	-24	50%	10%	-40	← 4차 추경안 처리	44%	48%	-4	
10월	23%	46%	-23	18%	30%	-12	50%	10%	-40	← 거리두기 1단계로 완화	43%	46%	-3	
11월	22%	48%	-26	14%	35%	-21	42%	18%	-24	← 미국 대선 바이든 당선	40%	48%	-8	
12월	21%	54%	-33	14%	39%	-25	42%	16%	-26	← 누적 확진 4만명대, 2.5단계	40%	52%	-12	
2021년 1월	31%	37%	-6	20%	29%	-9	42%	17%	-25	← KOSPI 3,000 돌파	38%	52%	-14	2021년 1월 4주(26~28일) 2월 4주(23~25일) 3월 4주(23, 25일) 4월 5주(27~29일) 5월 4주(25~27일) 6월 4주(22~24일) 7월 5주(27~29일) 8월 4주(24~26일) 9월 5주(28~30일) 10월 4주(26~28일) 11월 4주(23~25일) 12월 3주(14~16일)
2월	30%	41%	-11	19%	28%	-9	45%	12%	-33	← 국내 백신 접종 시작 임박	39%	52%	-13	
3월	29%	38%	-9	18%	27%	-9	51%	10%	-41	← 백신 접종·대상 확대	34%	59%	-25	
4월	30%	35%	-5	20%	28%	-8	46%	9%	-37	← 국가 간 백신 확보 경쟁	29%	60%	-31	
5월	35%	30%	5	23%	23%	0	49%	11%	-38	← 한미정상회담	37%	52%	-15	
6월	38%	28%	10	25%	20%	5	47%	11%	-36	← 국내 백신 접종 가속화	40%	51%	-11	
7월	30%	34%	-4	19%	21%	-2	50%	12%	-38	← 델타 변이, 수도권 4단계	40%	53%	-13	
8월	24%	41%	-17	18%	27%	-9	59%	7%	-52	← 탈레반, 아프간 재점령	38%	54%	-16	
9월	29%	36%	-7	20%	25%	-5	46%	11%	-35	← 성인 1차 접종 90% 상회	38%	54%	-16	
10월	35%	31%	4	22%	22%	0	46%	11%	-35	← 단계적 일상회복 착수	37%	55%	-18	
11월	29%	32%	-3	20%	22%	-2	49%	11%	-38	← 일상회복 시행 후 급증세	37%	55%	-18	
12월	29%	30%	-1	20%	21%	-1	46%	9%	-37	← 거리두기 강화	37%	54%	-17	
2022년 1월	30%	29%	1	24%	16%	8	48%	11%	-37	← 오미크론 변이 대유행 우크라이나 전운 고조	42%	51%	-9	2022년 1월 4주(25~27일)

- 2017년 9월부터 매월 전국 성인 약 1,000명 전화조사. Net Score: 순(純)지수, 낙관-비관 격차
- 각 항목 전망 '비슷할 것' 포함 3점 척도. 한국갤럽 데일리 오피니언 제481호 www.gallup.co.kr

- Net Score: 순(純)지수, 긍정-부정 격차
- 직무 평가는 긍·부정 2점 척도

질문) 귀하는 앞으로 1년간 우리나라 경제가 현재에 비해 다음 중 어떠한 것이라고 보십니까?
 - 좋아질 것 / 나빠질 것 / 비슷할 것 (순서 로테이션 제시)

2022년 1월 4주 (25~27일)	조사완료		향후 1년 경기(景氣) 전망				Net Score (1)-(2)
	사례수 (명)	사례수 (명)	좋아질 것 (1)	나빠질 것 (2)	비슷할 것	모름/ 응답거절	
전체	1,000	1,000	30%	29%	35%	6%	1
지역별							
서울	193	189	23%	33%	38%	5%	-10
인천/경기	316	315	29%	25%	39%	7%	4
강원	31	30	-	-	-	-	-
대전/세종/충청	105	106	27%	38%	30%	6%	-11
광주/전라	99	98	43%	23%	29%	4%	20
대구/경북	96	98	25%	31%	37%	7%	-6
부산/울산/경남	147	151	33%	27%	30%	10%	6
제주	13	13	-	-	-	-	-
성별							
남성	510	496	30%	30%	35%	5%	0
여성	490	504	29%	27%	36%	8%	2
연령별							
18~29세	126	172	25%	27%	42%	6%	-2
30대	146	151	23%	28%	46%	2%	-5
40대	181	187	25%	33%	39%	2%	-8
50대	216	196	36%	26%	33%	6%	10
60대	190	162	35%	29%	27%	9%	6
70대 이상	141	132	33%	27%	24%	16%	6
주요 지지 정당별							
국민의당	67	67	24%	35%	38%	4%	-11
국민의힘	358	350	22%	34%	35%	9%	-12
더불어민주당	374	365	44%	17%	35%	4%	27
정의당	44	48	-	-	-	-	-
무당(無黨)층	149	162	17%	38%	34%	11%	-21
직업별							
농/임/어업	22	20	-	-	-	-	-
자영업	165	155	33%	32%	29%	5%	1
기능노무/서비스	137	134	28%	32%	36%	5%	-4
사무/관리	310	313	27%	27%	43%	2%	0
전업주부	203	197	31%	26%	29%	13%	5
학생	54	74	34%	21%	43%	2%	13
무직/은퇴/기타	109	107	22%	35%	31%	12%	-13
생활수준별							
상/중상	181	189	35%	29%	30%	5%	6
중	473	483	30%	25%	41%	4%	5
중하	212	200	25%	32%	35%	8%	-7
하	114	110	26%	37%	27%	11%	-11
성향별							
보수	276	271	23%	35%	33%	9%	-12
중도	337	340	24%	30%	41%	5%	-6
진보	236	238	43%	19%	36%	2%	24
모름/응답거절	151	151	32%	28%	27%	13%	4
대통령 직무							
긍정 평가자	426	424	43%	16%	38%	3%	27
부정 평가자	514	514	19%	39%	33%	8%	-20
평소 정치에 관심이							
많이 있다	278	267	36%	27%	30%	6%	9
약간 있다	523	522	30%	28%	37%	6%	2
별로 없다	147	153	17%	34%	41%	7%	-17
전혀 없다	37	44	-	-	-	-	-

- Net Score: 순(純)지수, 낙관-비관 격차

질문) 앞으로 1년간 귀국의 살림살이가 현재에 비해 다음 중 어떠한 것이라고 보십니까?
 - 좋아질 것 / 나빠질 것 / 비슷할 것 (순서 로테이션 제시)

2022년 1월 4주 (25~27일)	조사완료		향후 1년 살림살이 전망				Net Score (1)-(2)
	사례수 (명)	사례수 (명)	좋아질 것 (1)	나빠질 것 (2)	비슷할 것	모름/ 응답거절	
전체	1,000	1,000	24%	16%	56%	3%	8
지역별							
서울	193	189	25%	19%	55%	1%	6
인천/경기	316	315	25%	14%	57%	4%	11
강원	31	30	-	-	-	-	-
대전/세종/충청	105	106	19%	16%	59%	5%	3
광주/전라	99	98	29%	9%	57%	4%	20
대구/경북	96	98	22%	20%	56%	2%	2
부산/울산/경남	147	151	25%	20%	53%	3%	5
제주	13	13	-	-	-	-	-
성별							
남성	510	496	25%	19%	54%	3%	6
여성	490	504	23%	14%	59%	4%	9
연령별							
18~29세	126	172	22%	10%	67%	2%	12
30대	146	151	24%	13%	61%	2%	11
40대	181	187	23%	17%	58%	2%	6
50대	216	196	27%	19%	51%	4%	8
60대	190	162	29%	22%	45%	5%	7
70대 이상	141	132	19%	18%	57%	7%	1
주요 지지 정당별							
국민의당	67	67	26%	20%	51%	3%	6
국민의힘	358	350	18%	23%	57%	2%	-5
더불어민주당	374	365	34%	7%	56%	3%	27
정의당	44	48	-	-	-	-	-
무당(無黨)층	149	162	18%	19%	55%	8%	-1
직업별							
농/임/어업	22	20	-	-	-	-	-
자영업	165	155	30%	27%	40%	3%	3
기능노무/서비스	137	134	25%	20%	53%	1%	5
사무/관리	310	313	26%	9%	63%	2%	17
전업주부	203	197	24%	15%	54%	7%	9
학생	54	74	18%	7%	75%	-	11
무직/은퇴/기타	109	107	10%	28%	56%	6%	-18
생활수준별							
상/중상	181	189	27%	12%	60%	1%	15
중	473	483	27%	11%	59%	3%	16
중하	212	200	17%	26%	54%	3%	-9
하	114	110	18%	27%	47%	8%	-9
성향별							
보수	276	271	20%	19%	59%	3%	1
중도	337	340	22%	16%	60%	1%	6
진보	236	238	31%	11%	55%	2%	20
모름/응답거절	151	151	24%	20%	45%	11%	4
대통령 직무							
긍정 평가자	426	424	32%	7%	58%	3%	25
부정 평가자	514	514	18%	24%	55%	3%	-6
평소 정치에 관심이							
많이 있다	278	267	29%	16%	53%	2%	13
약간 있다	523	522	25%	15%	57%	2%	10
별로 없다	147	153	12%	20%	63%	6%	-8
전혀 없다	37	44	-	-	-	-	-

- Net Score: 순(純)지수, 낙관-비관 격차

질문) 앞으로 1년간 **국제적인 분쟁**이 현재에 비해 다음 중 **어떠할 것**이라고 보십니까?

- 증가할 것 / 감소할 것 / 비슷할 것 (순서 로테이션 제시)

2022년 1월 4주 (25~27일)	조사완료 사례수 (명)	가중적용 사례수 (명)	향후 1년 국제분쟁 증감 전망				Net Score (1)-(2)
			증가할 것 (2)	감소할 것 (1)	비슷할 것	모름/ 응답거절	
전체	1,000	1,000	48%	11%	31%	10%	-37
지역별							
서울	193	189	55%	8%	29%	8%	-47
인천/경기	316	315	52%	12%	26%	10%	-40
강원	31	30	-	-	-	-	-
대전/세종/충청	105	106	38%	16%	36%	10%	-22
광주/전라	99	98	39%	7%	40%	14%	-32
대구/경북	96	98	49%	12%	28%	11%	-37
부산/울산/경남	147	151	44%	8%	35%	13%	-36
제주	13	13	-	-	-	-	-
성별							
남성	510	496	58%	9%	26%	6%	-49
여성	490	504	39%	12%	35%	14%	-27
연령별							
18~29세	126	172	53%	9%	29%	9%	-44
30대	146	151	52%	10%	33%	5%	-42
40대	181	187	52%	10%	34%	4%	-42
50대	216	196	53%	11%	31%	5%	-42
60대	190	162	48%	11%	27%	14%	-37
70대 이상	141	132	27%	12%	29%	31%	-15
주요 지지 정당별							
국민의당	67	67	49%	12%	28%	11%	-37
국민의힘	358	350	50%	10%	30%	11%	-40
더불어민주당	374	365	47%	11%	34%	8%	-36
정의당	44	48	-	-	-	-	-
무당(無黨)층	149	162	49%	11%	26%	15%	-38
직업별							
농/임/어업	22	20	-	-	-	-	-
자영업	165	155	48%	14%	31%	7%	-34
기능노무/서비스	137	134	50%	11%	34%	5%	-39
사무/관리	310	313	57%	9%	30%	4%	-48
전업주부	203	197	35%	13%	28%	24%	-22
학생	54	74	52%	8%	30%	10%	-44
무직/은퇴/기타	109	107	46%	7%	32%	14%	-39
생활 수준별							
상/중상	181	189	60%	12%	22%	6%	-48
중	473	483	49%	10%	32%	8%	-39
중하	212	200	49%	8%	34%	9%	-41
하	114	110	32%	15%	33%	21%	-17
성향별							
보수	276	271	49%	10%	32%	9%	-39
중도	337	340	54%	10%	29%	7%	-44
진보	236	238	54%	9%	31%	5%	-45
모름/응답거절	151	151	26%	14%	31%	30%	-12
대통령 직무							
긍정 평가자	426	424	48%	11%	33%	8%	-37
부정 평가자	514	514	51%	10%	29%	10%	-41
평소에							
많이 있다	278	267	57%	12%	24%	7%	-45
약간 있다	523	522	51%	9%	31%	8%	-42
관심이							
별로 없다	147	153	33%	9%	42%	16%	-24
전혀 없다	37	44	-	-	-	-	-

- Net Score: 순(純)지수, 낙관-비관 격차

- 50사례 미만은 수치 제시하지 않음. 한국갤럽 데일리 오피니언 제481호 www.gallup.co.kr

설 명절맞이 계획

질문) 오는 2월 1일은 음력 1월 1일, 즉 설날입니다.

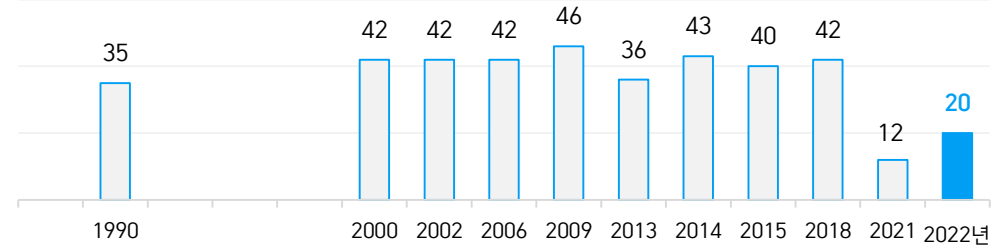
귀하는 이번 설에 1박 이상의 고향 방문이나 여행 계획이 있습니까?

(있다면) 고향 방문이십니까, 관광 여행이십니까?

	사례수 (명)	설 1박 이상 이동 계획				
		둘 다 계획 있다	고향방문만	여행만	둘 다 계획 없다	모름/ 응답거절
2018년 1월 23~25일	1,004	4%	38%	5%	53%	
2021년 2월 2~4일	1,002	0%	12%	1%	86%	1%
2022년 1월 25~27일	1,000	1%	19%	2%	77%	0%
지역별						
서울	189	3%	23%	3%	71%	1%
인천/경기	315	2%	17%	2%	79%	
강원	30	-	-	-	-	-
대전/세종/충청	106		15%	1%	83%	1%
광주/전라	98		24%	1%	75%	
대구/경북	98	1%	17%	4%	77%	
부산/울산/경남	151	1%	22%	3%	74%	
제주	13	-	-	-	-	-
성별						
남성	496	1%	21%	2%	75%	0%
여성	504	1%	17%	2%	79%	0%
연령별						
18~29세	172	2%	20%	2%	76%	
30대	151	2%	36%	1%	60%	
40대	187	1%	25%	2%	71%	0%
50대	196	1%	17%	3%	78%	0%
60대	162	1%	10%	3%	86%	
70대 이상	132	1%	5%	2%	92%	1%
직업별						
농/임/어업	20	-	-	-	-	-
자영업	155	2%	19%	5%	74%	
기능노무/서비스	134	1%	12%	3%	84%	
사무/관리	313	2%	31%	2%	65%	
전업주부	197		12%	1%	86%	1%
학생	74		18%	3%	79%	
무직/은퇴/기타	107		13%	1%	85%	1%
생활 수준별						
상/중상	189	4%	21%	1%	74%	0%
중	483	1%	22%	3%	75%	
중하	200	1%	17%	3%	79%	
하	110		10%	3%	87%	1%
성향별						
보수	271	1%	17%	2%	80%	
중도	340	1%	23%	2%	73%	0%
진보	238	2%	22%	1%	75%	
모름/응답거절	151		10%	4%	85%	1%
지지 후보별						
이재명	351	1%	23%	1%	75%	
윤석열	347	2%	17%	3%	79%	
심상정	37	-	-	-	-	-
안철수	147	1%	23%	4%	70%	1%
없음/의견유보	105		16%	1%	82%	1%

- 50사례 미만은 수치 제시하지 않음. 한국갤럽 데일리 오피니언 제481호 www.gallup.co.kr

● '오는 설 연휴에 1박 이상 고향 방문 계획 있다' (%)



- '1박 이상 고향 방문, 관광 여행 둘 다 계획' 포함

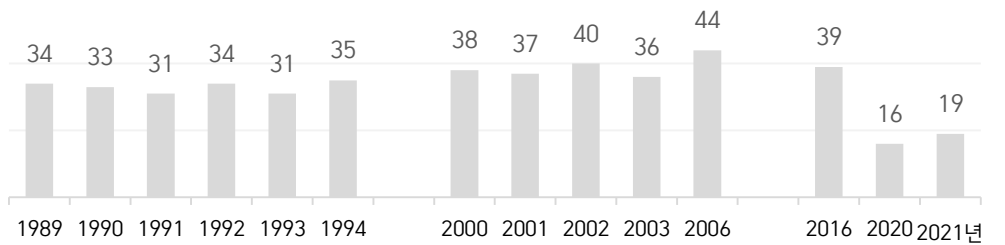
- 음력 설은 1985년 '민속의 날'로 1일 공휴일 지정. 1989년 '설날'로 개칭돼 사흘간 공휴일 지정

- '음력 설 친다': 1989년 82% → 1994년 90% → 1997년 94% → 2006년 94% → 2015년 92%

- 2021년은 코로나19 백신 도입 전, 5인 이상 모임 금지. 2022년은 백신 3차 접종 진행, 오미크론 변이 대유행

- 2009년 이전은 전국 성인 면접조사, 2013년 이후는 전화조사. 한국갤럽 데일리 오피니언 제481호

(참고) '오는 추석 연휴에 1박 이상 고향 방문 계획 있다' (%)



- 2004년 7월 1,000명 이상 사업장부터 주5일제 시행, 이후 점진 확산

- 2020년은 코로나19 백신 도입 전, 2021년은 성인 약 70% 백신 1차 접종 시점

질문) 귀하는 이번 설에 1박 이상의 고향 방문이나 여행 계획이 있습니까?

(있다면) 고향 방문이십니까, 관광 여행이십니까?

(1박 이상 고향 방문 계획 없는 사람에게만 질문)

귀하는 이번 설에 따로 사는 가족이나 친척을 만나실 계획이 있습니까, 없습니까?

	사례수 (명)	설에 따로 사는 가족·친척 만날 계획		
		있다	없다	모름/응답거절
2018년 1월 23~25일	1,004	81%	19%	0%
2021년 2월 2~4일 (백신 도입 전)	1,000	33%	64%	3%
2022년 1월 25~27일	1,000	54%	46%	
지역별				
서울	189	57%	43%	
인천/경기	315	54%	46%	
강원	30	-	-	
대전/세종/충청	106	45%	55%	
광주/전라	98	63%	37%	
대구/경북	98	48%	52%	
부산/울산/경남	151	56%	44%	
제주	13	-	-	
성별				
남성	496	56%	44%	
여성	504	51%	49%	
연령별				
18~29세	172	43%	57%	
30대	151	59%	41%	
40대	187	58%	42%	
50대	196	54%	46%	
60대	162	53%	47%	
70대 이상	132	58%	42%	
직업별				
농/임/어업	20	-	-	
자영업	155	59%	41%	
기능노무/서비스	134	44%	56%	
사무/관리	313	61%	39%	
전업주부	197	53%	47%	
학생	74	41%	59%	
무직/은퇴/기타	107	52%	48%	
생활 수준별				
상/중상	189	53%	47%	
중	483	56%	44%	
중하	200	54%	46%	
하	110	45%	55%	
성향별				
보수	271	55%	45%	
중도	340	55%	45%	
진보	238	56%	44%	
모름/응답거절	151	46%	54%	
지지 후보별				
이재명	351	56%	44%	
윤석열	347	58%	42%	
심상정	37	-	-	
안철수	147	49%	51%	
없음/의견유보	105	47%	53%	
1박 이상 귀향 계획 없는 사람	793	42%	58%	

- '추석에 따로 사는 가족·친척 만날 계획 있다': 2016년 80% → 2020년 38% → 2021년 47%

- 50사례 미만은 수치 제시하지 않음. 한국갤럽 데일리 오피니언 제481호 www.gallup.co.kr

한국갤럽 데일리 오피니언은

유·무선전화 RDD 번호를 단순확률추출해 조사하고

전국 유권자를 대표할 수 있도록 지역, 성, 연령대 등 세부 특성 층별로

사후층화 가중을 적용하여 모집단 특성인 모수를 추정합니다.

→ [데일리 오피니언 표본설계: 모집단 정의부터 모수추정까지](#)

주요 조사 결과(대통령 직무 수행 평가, 정당 지지도)에 대한

모수 추정치의 신뢰 범위와 정도를 나타내는 95% 신뢰구간과 상대표준오차를

고려하여 해석하시길 바랍니다.

95% 신뢰구간

모수가 이 구간 안에 있을 확률이 95%라는 의미입니다.

이 구간 안에서의 수치 변동은 실제 변화인지 오차인지 단정할 수 없습니다.

상대표준오차

통계 신뢰성 지표로, 수치가 작을수록 더 신뢰할 수 있습니다.

(참고) 캐나다 통계청 표본조사 상대표준오차 기준

- 0.0 ~ 4.9%: 매우 우수(Excellent)

- 5.0 ~ 9.9%: 우수(Very Good)

- 10.0 ~ 14.9%: 좋음(Good)

- 15.0 ~ 24.9%: 허용 가능(Acceptable)

- 25.0 ~ 34.9%: 주의사항과 함께 사용 가능(Use with caution)

- 35.0% 이상: 공표 시 신뢰 불가(Too unreliable to publish)

출처: Butcher, B. & Elliot, D. (1986)

〈표본오차 매뉴얼: A sampling errors manual〉(통계청 표본관리과 역). p.8.

● 대통령 직무 수행 평가 표준오차, 신뢰구간, 상대표준오차

2022년 1월(1~4주) 통합	조사완료 사례수 (명)	대통령 직무 수행 평가	추정치	표준 오차	95% 신뢰구간		상대 표준오차
					하한	상한	
전체	4,005	잘하고 있다 잘못하고 있다	41% 52%	0.8% 0.8%	40% 50%	43% 53%	1.9% 1.6%
지역별 서울	771	잘하고 있다 잘못하고 있다	38% 56%	1.7% 1.8%	34% 52%	41% 59%	4.6% 3.3%
인천/경기	1,262	잘하고 있다 잘못하고 있다	46% 48%	1.4% 1.4%	43% 45%	49% 50%	3.0% 2.9%
강원	124	잘하고 있다 잘못하고 있다	32% 62%	4.4% 4.8%	24% 52%	41% 71%	13.9% 7.7%
대전/세종/충청	420	잘하고 있다 잘못하고 있다	35% 59%	2.6% 2.7%	30% 54%	40% 64%	7.3% 4.5%
광주/전라	397	잘하고 있다 잘못하고 있다	68% 25%	2.5% 2.3%	63% 21%	72% 30%	3.6% 9.3%
대구/경북	380	잘하고 있다 잘못하고 있다	25% 66%	2.3% 2.6%	21% 60%	30% 71%	9.0% 4.0%
부산/울산/경남	599	잘하고 있다 잘못하고 있다	36% 57%	2.0% 2.1%	32% 53%	40% 61%	5.7% 3.7%
제주	52	잘하고 있다 잘못하고 있다	47% 49%	7.6% 7.6%	33% 35%	62% 64%	16.0% 15.4%
성별 남성	2,079	잘하고 있다 잘못하고 있다	40% 55%	1.0% 1.1%	38% 52%	42% 57%	2.6% 2.0%
여성	1,926	잘하고 있다 잘못하고 있다	43% 49%	1.2% 1.2%	40% 47%	45% 51%	2.8% 2.4%
연령별 18~29세	506	잘하고 있다 잘못하고 있다	30% 58%	2.1% 2.3%	26% 53%	34% 62%	7.1% 3.9%
30대	518	잘하고 있다 잘못하고 있다	43% 53%	2.2% 2.3%	38% 49%	47% 58%	5.2% 4.2%
40대	734	잘하고 있다 잘못하고 있다	52% 45%	1.9% 1.9%	48% 41%	56% 48%	3.6% 4.2%
50대	886	잘하고 있다 잘못하고 있다	47% 48%	1.6% 1.6%	44% 45%	51% 51%	3.5% 3.4%
60대	778	잘하고 있다 잘못하고 있다	38% 55%	1.7% 1.8%	35% 52%	41% 59%	4.5% 3.2%
70대 이상	583	잘하고 있다 잘못하고 있다	35% 54%	1.8% 2.0%	32% 50%	39% 58%	5.2% 3.6%

● 주요 정당 지지도 표준오차, 신뢰구간, 상대표준오차 (1/2)

2022년 1월(1~4주) 통합	조사완료 사례수 (명)	지지 정당	추정치	표준 오차	95% 신뢰구간		상대 표준오차
					하한	상한	
전체	4,005	국민의당	6%	0.4%	5%	7%	6.5%
		국민의힘	33%	0.7%	32%	35%	2.2%
		더불어민주당	34%	0.7%	33%	35%	2.2%
		정의당	4%	0.3%	3%	5%	8.4%
		무당층	20%	0.7%	18%	21%	3.4%
지역별 서울	771	국민의당	7%	0.9%	6%	9%	12.9%
		국민의힘	34%	1.7%	31%	38%	4.9%
		더불어민주당	29%	1.6%	26%	32%	5.6%
		정의당	5%	0.8%	4%	7%	16.3%
		무당층	22%	1.5%	19%	25%	6.8%
인천/경기	1,262	국민의당	5%	0.6%	4%	7%	11.7%
		국민의힘	29%	1.2%	26%	31%	4.3%
		더불어민주당	38%	1.4%	35%	41%	3.6%
		정의당	4%	0.6%	3%	5%	14.6%
		무당층	20%	1.2%	18%	23%	5.8%
강원	124	국민의당	6%	2.0%	3%	11%	33.3%
		국민의힘	38%	4.5%	29%	47%	11.9%
		더불어민주당	26%	4.3%	19%	35%	16.4%
		정의당	5%	2.4%	2%	12%	47.5%
		무당층	21%	4.2%	14%	31%	19.7%
대전/세종/충청	420	국민의당	8%	1.4%	6%	12%	16.4%
		국민의힘	39%	2.6%	34%	44%	6.7%
		더불어민주당	27%	2.4%	22%	32%	9.0%
		정의당	3%	1.0%	2%	6%	31.3%
		무당층	20%	2.5%	16%	25%	12.2%
광주/전라	397	국민의당	4%	1.3%	2%	7%	31.7%
		국민의힘	7%	1.2%	5%	10%	16.9%
		더불어민주당	69%	2.4%	64%	73%	3.6%
		정의당	5%	1.2%	3%	8%	23.5%
		무당층	12%	1.8%	9%	16%	15.3%
대구/경북	380	국민의당	6%	1.5%	4%	10%	24.2%
		국민의힘	49%	2.6%	44%	54%	5.4%
		더불어민주당	17%	1.9%	13%	21%	11.6%
		정의당	3%	0.9%	2%	5%	31.4%
		무당층	22%	2.4%	18%	28%	10.7%
부산/울산/경남	599	국민의당	6%	1.0%	4%	8%	16.9%
		국민의힘	42%	2.0%	38%	46%	4.8%
		더불어민주당	27%	1.9%	24%	31%	6.9%
		정의당	3%	0.8%	2%	5%	27.7%
		무당층	19%	1.7%	16%	23%	9.2%
제주	52	국민의당	8%	4.6%	3%	23%	56.9%
		국민의힘	39%	7.2%	26%	53%	18.8%
		더불어민주당	35%	6.3%	24%	48%	18.0%
		정의당	3%	2.5%	1%	13%	72.3%
		무당층	12%	4.8%	5%	25%	39.7%

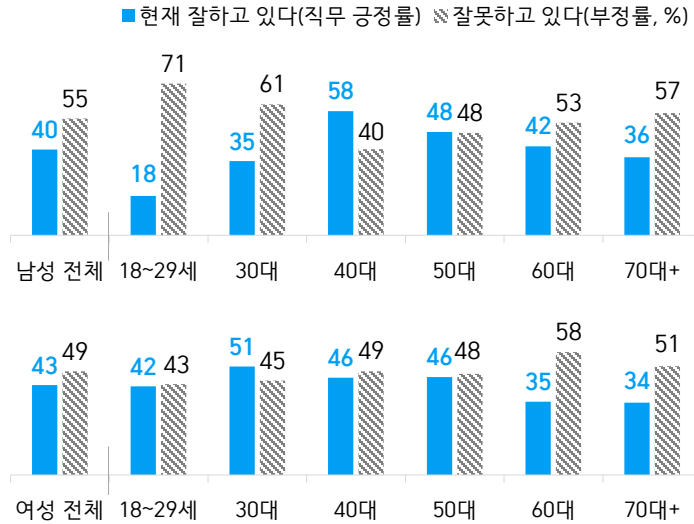
- 한국갤럽 데일리 오피니언 제481호 www.gallup.co.kr

● 주요 정당 지지도 표준오차, 신뢰구간, 상대표준오차 (2/2)

2022년 1월(1~4주) 통합	조사완료 사례수 (명)	지지 정당	추정치	표준 오차	95% 신뢰구간		상대 표준오차
					하한	상한	
성별 남성	2,079	국민의당	6%	0.5%	5%	8%	8.5%
		국민의힘	36%	1.0%	34%	38%	2.9%
		더불어민주당	34%	1.0%	32%	36%	2.9%
		정의당	3%	0.4%	3%	4%	11.9%
		무당층	16%	0.9%	15%	18%	5.2%
여성	1,926	국민의당	6%	0.6%	5%	7%	9.9%
		국민의힘	30%	1.0%	28%	32%	3.4%
		더불어민주당	34%	1.1%	32%	36%	3.3%
		정의당	5%	0.5%	4%	6%	11.7%
		무당층	23%	1.0%	21%	25%	4.6%
연령별 18~29세	506	국민의당	6%	1.2%	4%	9%	19.0%
		국민의힘	29%	1.9%	25%	32%	6.8%
		더불어민주당	24%	2.1%	20%	29%	8.7%
		정의당	6%	1.1%	4%	8%	19.4%
		무당층	34%	2.3%	30%	39%	6.6%
30대	518	국민의당	4%	0.9%	3%	7%	21.5%
		국민의힘	28%	2.0%	25%	33%	7.1%
		더불어민주당	33%	2.1%	29%	37%	6.2%
		정의당	5%	1.1%	4%	8%	19.8%
		무당층	26%	2.1%	22%	30%	8.1%
40대	734	국민의당	6%	0.9%	5%	8%	14.9%
		국민의힘	23%	1.6%	20%	26%	6.8%
		더불어민주당	45%	1.8%	42%	49%	4.1%
		정의당	4%	0.7%	3%	6%	19.1%
		무당층	16%	1.4%	13%	19%	9.0%
50대	886	국민의당	6%	0.8%	5%	8%	13.1%
		국민의힘	33%	1.5%	30%	36%	4.7%
		더불어민주당	39%	1.6%	36%	43%	4.0%
		정의당	5%	0.7%	3%	6%	15.6%
		무당층	14%	1.2%	11%	16%	8.5%
60대	778	국민의당	7%	0.9%	5%	9%	13.7%
		국민의힘	43%	1.7%	40%	47%	4.0%
		더불어민주당	32%	1.6%	29%	35%	5.0%
		정의당	2%	0.6%	1%	4%	23.8%
		무당층	13%	1.2%	11%	15%	9.5%
70대 이상	583	국민의당	8%	1.1%	6%	10%	14.8%
		국민의힘	46%	2.0%	43%	50%	4.2%
		더불어민주당	26%	1.6%	23%	29%	6.2%
		정의당	2%	0.5%	1%	3%	33.6%
		무당층	16%	1.6%	14%	20%	9.5%

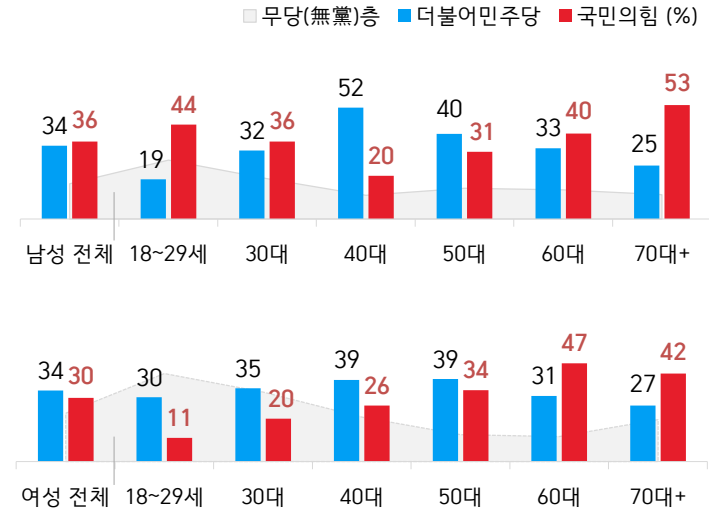
- 한국갤럽 데일리 오피니언 제481호 www.gallup.co.kr

● 2022년 1월(1~4주) 통합 대통령 직무 수행 평가 - 성·연령별



- 전국 성인 4,005명 전화조사. 한국갤럽 데일리 제481호 www.gallup.co.kr

● 2022년 1월(1~4주) 통합 주요 정당 지지도 - 성·연령별



- 전국 성인 4,005명 전화조사. 한국갤럽 데일리 제481호 www.gallup.co.kr

2022년 1월(1~4주) 통합	조사완료 사례수 (명)	가중적용 사례수 (명)	대통령 직무 수행 평가			
			잘하고 있다	잘못하고 있다	어느 쪽도 아니다	모름/ 응답거절
전체	4,005	4,005	41%	52%	3%	4%
지역별						
서울	771	756	38%	56%	3%	4%
인천/경기	1,262	1,264	46%	48%	3%	4%
강원	124	121	32%	62%	5%	2%
대전/세종/충청	420	424	35%	59%	3%	3%
광주/전라	397	392	68%	25%	3%	5%
대구/경북	380	392	25%	66%	5%	4%
부산/울산/경남	599	605	36%	57%	3%	5%
제주	52	51	47%	49%	1%	2%
성별						
남성	2,079	1,986	40%	55%	2%	3%
여성	1,926	2,019	43%	49%	3%	5%
연령별						
18~29세	506	690	30%	58%	2%	11%
30대	518	612	43%	53%	1%	3%
40대	734	742	52%	45%	2%	1%
50대	886	783	47%	48%	3%	1%
60대	778	650	38%	55%	4%	3%
70대 이상	583	528	35%	54%	5%	6%
성/연령별						
남성 18~29세	311	363	18%	71%	2%	8%
남성 30대	304	315	35%	61%	2%	2%
남성 40대	413	376	58%	40%	1%	1%
남성 50대	440	396	48%	48%	3%	1%
남성 60대	366	318	42%	53%	3%	2%
남성 70대 이상	245	217	36%	57%	4%	2%
여성 18~29세	195	327	42%	43%	2%	13%
여성 30대	214	297	51%	45%	1%	3%
여성 40대	321	365	46%	49%	3%	2%
여성 50대	446	387	46%	48%	4%	2%
여성 60대	412	332	35%	58%	4%	3%
여성 70대 이상	338	311	34%	51%	6%	8%
주요 지지 정당별						
국민의당	248	247	19%	72%	6%	3%
국민의힘	1,381	1,324	7%	89%	2%	1%
더불어민주당	1,384	1,360	82%	14%	2%	1%
정의당	145	159	60%	32%	3%	5%
무당(無黨)층	713	787	28%	54%	5%	13%
직업별						
농/임/어업	131	112	42%	49%	5%	4%
자영업	676	632	46%	50%	1%	3%
기능노무/서비스	496	484	37%	56%	3%	3%
사무/관리	1,216	1,281	48%	47%	2%	2%
전업주부	836	778	37%	54%	5%	4%
학생	224	310	31%	58%	1%	10%
무직/은퇴/기타	426	406	35%	56%	4%	6%
성향별						
보수	1,093	1,052	17%	79%	3%	2%
중도	1,330	1,369	43%	53%	2%	2%
진보	967	975	72%	24%	3%	2%
모름/응답거절	615	609	33%	47%	6%	14%
평소 정치에 관심이						
많이 있다	1,236	1,183	44%	53%	2%	1%
약간 있다	1,927	1,916	43%	53%	3%	2%
별로 없다	595	637	38%	50%	5%	7%
전혀 없다	172	203	28%	45%	3%	24%

2022년 1월(1~4주) 통합	조사완료 사례수 (명)	가중적용 사례수 (명)	정당 지지도						무당층 無黨層
			국민의당	국민의힘	더불어 민주당	열린 민주당	정의당	기타	
전체	4,005	4,005	6%	33%	34%	2%	4%	1%	20%
지역별									
서울	771	756	7%	34%	29%	2%	5%	1%	22%
인천/경기	1,262	1,264	5%	29%	38%	3%	4%	1%	20%
강원	124	121	6%	38%	26%	2%	5%	2%	21%
대전/세종/충청	420	424	8%	39%	27%	2%	3%	1%	20%
광주/전라	397	392	4%	7%	69%	3%	5%	0%	12%
대구/경북	380	392	6%	49%	17%	2%	3%	1%	22%
부산/울산/경남	599	605	6%	42%	27%	1%	3%	2%	19%
제주	52	51	8%	39%	35%	3%	3%		12%
성별									
남성	2,079	1,986	6%	36%	34%	2%	3%	1%	16%
여성	1,926	2,019	6%	30%	34%	2%	5%	1%	23%
연령별									
18~29세	506	690	6%	29%	24%	1%	6%	1%	34%
30대	518	612	4%	28%	33%	2%	5%	1%	26%
40대	734	742	6%	23%	45%	4%	4%	1%	16%
50대	886	783	6%	33%	39%	2%	5%	1%	14%
60대	778	650	7%	43%	32%	2%	2%	1%	13%
70대 이상	583	528	8%	46%	26%	1%	2%	1%	16%
성/연령별									
남성 18~29세	311	363	7%	44%	19%	0%	1%	2%	27%
남성 30대	304	315	5%	36%	32%	3%	3%	1%	19%
남성 40대	413	376	7%	20%	52%	5%	4%	2%	11%
남성 50대	440	396	6%	31%	40%	2%	5%	2%	14%
남성 60대	366	318	7%	40%	33%	3%	4%	0%	14%
남성 70대 이상	245	217	6%	53%	25%	2%	2%	0%	11%
여성 18~29세	195	327	5%	11%	30%	1%	11%		42%
여성 30대	214	297	3%	20%	35%	1%	7%	0%	33%
여성 40대	321	365	5%	26%	39%	4%	4%	1%	21%
여성 50대	446	387	7%	34%	39%	3%	4%	1%	13%
여성 60대	412	332	6%	47%	31%	2%	1%	1%	12%
여성 70대 이상	338	311	9%	42%	27%	1%	2%	1%	20%
직업별									
농/임/어업	131	112	6%	37%	36%	2%	5%	2%	12%
자영업	676	632	6%	33%	37%	4%	3%	1%	16%
기능노무/서비스	496	484	7%	38%	31%	2%	3%	2%	17%
사무/관리	1,216	1,281	6%	25%	41%	2%	6%	1%	20%
전업주부	836	778	6%	39%	30%	2%	2%	1%	18%
학생	224	310	7%	29%	24%	0%	6%	0%	33%
무직/은퇴/기타	426	406	6%	43%	26%	1%	2%	1%	21%
성향별									
보수	1,093	1,052	6%	67%	11%	1%	1%	1%	11%
중도	1,330	1,369	9%	28%	34%	2%	3%	1%	23%
진보	967	975	4%	8%	63%	4%	9%	1%	12%
모름/응답거절	615	609	5%	26%	26%	1%	2%	1%	39%
대통령 긍정 평가자	1,672	1,657	3%	6%	67%	4%	6%	0%	13%
직무 부정 평가자	2,069	2,073	9%	57%	9%	1%	2%	1%	20%
평소 많이 있다	1,236	1,183	5%	39%	38%	3%	3%	2%	10%
정치에 약간 있다	1,927	1,916	7%	35%	36%	2%	5%	1%	15%
관심이 별로 없다	595	637	6%	24%	27%	1%	4%	1%	36%
전혀 없다	172	203	2%	15%	13%	1%	1%	2%	66%

- 2022년 1월 18일 더불어민주당·열린민주당 공식 합당 선언. 열린민주당은 1월 1~3주 기준 집계, 4주부터 제외


- 50사례 미만은 수치 제시하지 않음. 한국갤럽 데일리 오피니언 제481호 www.gallup.co.kr

2022년 1월(1~4주) 통합	조사완료 사례수 (명)	가중적용 사례수 (명)	주관적 정치 성향				Net Score (1)-(2)
			보수 (1)	중도	진보 (2)	모름/ 응답거절	
전체	4,005	4,005	26%	34%	24%	15%	2
지역별							
서울	771	756	28%	37%	23%	12%	5
인천/경기	1,262	1,264	24%	36%	25%	15%	-1
강원	124	121	27%	38%	18%	16%	9
대전/세종/충청	420	424	28%	33%	22%	17%	6
광주/전라	397	392	15%	29%	37%	19%	-22
대구/경북	380	392	38%	28%	19%	15%	19
부산/울산/경남	599	605	28%	34%	22%	15%	6
제주	52	51	20%	40%	21%	19%	-1
성별							
남성	2,079	1,986	30%	36%	25%	10%	5
여성	1,926	2,019	23%	33%	24%	20%	-1
연령별							
18~29세	506	690	22%	38%	23%	17%	-1
30대	518	612	22%	44%	26%	9%	-4
40대	734	742	19%	41%	31%	9%	-12
50대	886	783	27%	34%	30%	10%	-3
60대	778	650	36%	28%	19%	16%	17
70대 이상	583	528	34%	16%	14%	36%	20
성/연령별							
남성 18~29세	311	363	30%	37%	17%	16%	13
남성 30대	304	315	28%	43%	23%	6%	5
남성 40대	413	376	19%	39%	35%	6%	-16
남성 50대	440	396	27%	39%	27%	7%	0
남성 60대	366	318	38%	31%	22%	9%	16
남성 70대 이상	245	217	43%	17%	22%	18%	21
여성 18~29세	195	327	14%	38%	30%	18%	-16
여성 30대	214	297	15%	45%	29%	11%	-14
여성 40대	321	365	19%	43%	26%	13%	-7
여성 50대	446	387	26%	30%	32%	12%	-6
여성 60대	412	332	35%	25%	17%	23%	18
여성 70대 이상	338	311	27%	16%	8%	49%	19
주요 지지 정당별							
국민의당	248	247	25%	49%	14%	11%	11
국민의힘	1,381	1,324	54%	29%	6%	12%	48
더불어민주당	1,384	1,360	9%	34%	45%	12%	-36
정의당	145	159	9%	30%	54%	7%	-45
무당(無黨)층	713	787	15%	40%	14%	31%	1
직업별							
농/임/어업	131	112	31%	20%	22%	27%	9
자영업	676	632	29%	36%	26%	9%	3
기능·노무/서비스	496	484	30%	30%	24%	17%	6
사무/관리	1,216	1,281	20%	43%	29%	8%	-9
전업주부	836	778	27%	26%	18%	28%	9
학생	224	310	21%	38%	27%	14%	-6
무직/은퇴/기타	426	406	37%	26%	19%	18%	18
대통령 직무							
긍정 평가자	1,672	1,657	10%	35%	42%	12%	-32
부정 평가자	2,069	2,073	40%	35%	11%	14%	29
평소 정치에 관심이							
많이 있다	1,236	1,183	31%	31%	30%	8%	1
약간 있다	1,927	1,916	27%	38%	24%	11%	3
별로 없다	595	637	21%	34%	21%	23%	0
전혀 없다	172	203	9%	29%	8%	55%	1

- 5점 척도. 보수=(매우+약간) 보수적, 중도=중도적, 진보: '(매우+약간) 진보적'

“조사는 결코 화려하거나 스스로 빛나는
업(業)이 아니다. 사회의 명암, 좌우 대립,
빈부 문제, 정보 격차, 과거와 미래 등을
두루 살펴 매 순간 어느 한쪽으로 치우치지
않도록 스스로 경계하며 꾸준히 공부하고
탐구하는 일이다. 때로는 관행과 시류에
맞서야 하고, 때로는 비난과 질시를 묵묵히
견뎌야 한다. 어렵지만 누군가는 반드시
해야 할 일, 힘들지만 그만큼 보람된 일이다.”

조사인의 길, 박무익



한국갤럽조사연구소는 1974년 6월 박무익 회장이 설립한
한국 최초의 법인 형태 조사 전문 회사입니다.

1970년대부터 사회 주요 현안 자체 조사 결과를 발표해 왔으며,
우리 국민의 71%가 한국갤럽을 알고 있습니다.

—
한국갤럽 홈페이지 갤럽리포트 게시판을 통해 공개한 자료는
모두 한국갤럽의 자산이므로 상업적 용도의 재판매를 금지합니다(→ [FAQ](#)).

·
기사, 논문, SNS 공유 등 재판매 이외 용도로는
누구나, 무료로, 자유롭게 인용하실 수 있습니다.

·
인용하실 때는 반드시 출처를 밝혀 주십시오.
가능하면 조사 기간, 방법, 표본크기 등 개요까지 함께 표시하실 것을 권장합니다.

·
저희는 소수점 아래 수치를 제시하지 않는 것을 원칙으로 하고 있으니,
인용하실 때도 그에 따라 주실 것을 당부합니다.

—
한국갤럽 조사에 관심 가져주셔서 고맙습니다.

- 매주 새로운 조사 결과를 전합니다: [이메일 뉴스레터 구독 신청](#) | [카카오톡채널 추가](#)
- 문의: 전화 02-3702-2100(대표)/2571/2621/2622 또는 [홈페이지 Q&A](#)
- 주소: (본관) 03167 서울시 종로구 사직로 70, (신관) 03042 서울시 종로구 자하문로 70

—
이 문서에는 네이버 나눔글꼴과 한글과컴퓨터 함초롬체를 썼습니다.