

# 한국갤럽 데일리 오피니언

---

제473호 2021년 11월 3주

대통령 직무 수행 평가, 긍·부정 평가 이유 | 정당 지지도 | 차기 정치 지도자 선호도(자유응답) | 주요 인물 개별 호감 여부: 심상정, 안철수, 윤석열, 이재명 | 대선 후보 지지도: 4자 구도

## 조사 개요

- 조사기간: 2021년 11월 16~18일
- 표본추출: 휴대전화 RDD 표본 프레임에서 무작위 추출(집전화 RDD 15% 포함)
- 응답방식: 전화조사원 인터뷰
- 조사대상: 전국 만 18세 이상 1,000명
- 표본오차:  $\pm 3.1\%$ 포인트(95% 신뢰수준) - 주요 지표 표준오차·신뢰구간·상대표준오차 제시
- 응답률: 15%(총 통화 6,776명 중 1,000명 응답 완료)
- 의뢰처: 한국갤럽 자체 조사

갤럽리포트 G20211119

한국갤럽 데일리 오피니언 독자 여러분, 안녕하십니까?

1974년 문을 연 저희 연구소가 지금까지 얻은 명성은 저희 조사에 협조해주신 우리 국민 덕분입니다.

저희는 그에 보답하는 마음으로 1970년대부터 자체 조사 결과로 단행본을 펴냈고, 1990년대에는 조사 전문 데이터베이스를 구축했습니다.

2012년부터는 자체 조사를 정례화해 매주 새로운 결과를 공개하며, 누구나 무료로 활용할 수 있도록 했습니다.

여론조사의 홍수 속에 '정확한 자' 하나를 제공하고자 시작한 저희 노력이 여론의 흐름을 읽으시는 데 도움되기를 바랍니다.

한국갤럽에 몸 담고 있는 한 사람, 한 사람은 공정하고 신뢰받는 조사회사로서 사명을 다하기 위해 계속 노력하겠습니다.



### 한국갤럽 데일리 오피니언은

조사원이 직접 묻고 응답 받는 인터뷰 방식으로 진행합니다.

전국 유권자 대표성을 최대한 확보하고자 무작위발생(RDD: Random Digit Dialing)한 휴대전화 번호를 기본 표본추출틀로 합니다. 단, 휴대전화만으로는 접근하기 어려운 여성, 고연령대 일부는 무작위발생한 집전화번호 조사로 보완합니다(반영 비율 평균 15%).

→ [데일리 오피니언 표본설계: 모집단 정의부터 모수추정까지](#)

→ [전화조사 콜백, 폭넓은 여론 수렴을 위한 필수 절차입니다: 콜 차수별 응답자 프로파일·정치적 성향 분석](#)

→ [정치 고관심층 위주 조사는 전체 여론을 왜곡합니다: 정치 관심도와 여론조사](#)

→ [알고 보면 들쭉날쭉하지 않습니다: 차기 정치지도자 선호도 질문 방식과 조사방법 간 차이](#)



### 여론조사 바로보기

자주 물으시는 질문과 답글, 여론조사에 대한 이해를 돕는 한국갤럽 홈페이지 게시물 링크입니다. 클릭하면 연결됩니다.

1 → [조사방법이 다르면 결과도 다릅니다: 같은 시기 상반된 조사 결과가 나오는 이유](#)

2 → [표본오차보다 훨씬 작은 변동에 의미를 부여하는 행위는 해석이 아니라 허구\(虛構\)입니다](#)

3 → [여론조사 결과는 옳고 그름의 잣대가 아니라, 다양한 의견의 중간점이 어디쯤인지 가늠하는 이정표 역할을 할 뿐입니다](#)

4 → [평소 정당 지지도는 현시점 유권자의 정당에 대한 태도로, 선거 결과에 대한 예측이 아닙니다](#)

5 → [오보\(誤報\)에 가까울 만큼 여론조사에 대한 무지\(無知\)를 드러낸 기사가 많습니다: 부끄러운 여론조사 보도](#)

6 → [여론조사는 정치 도구가 아니라 확률과 통계에 기반한 과학적 절차입니다: 한계와 오해](#)

7 → [한국갤럽 유무선RDD 전화조사, 선거여론조사 관련 학술 논문 다운로드](#)

8 → [여론조사의 이해와 활용에 관한 다양한 시각을 담은 기사/칼럼/인터뷰](#)

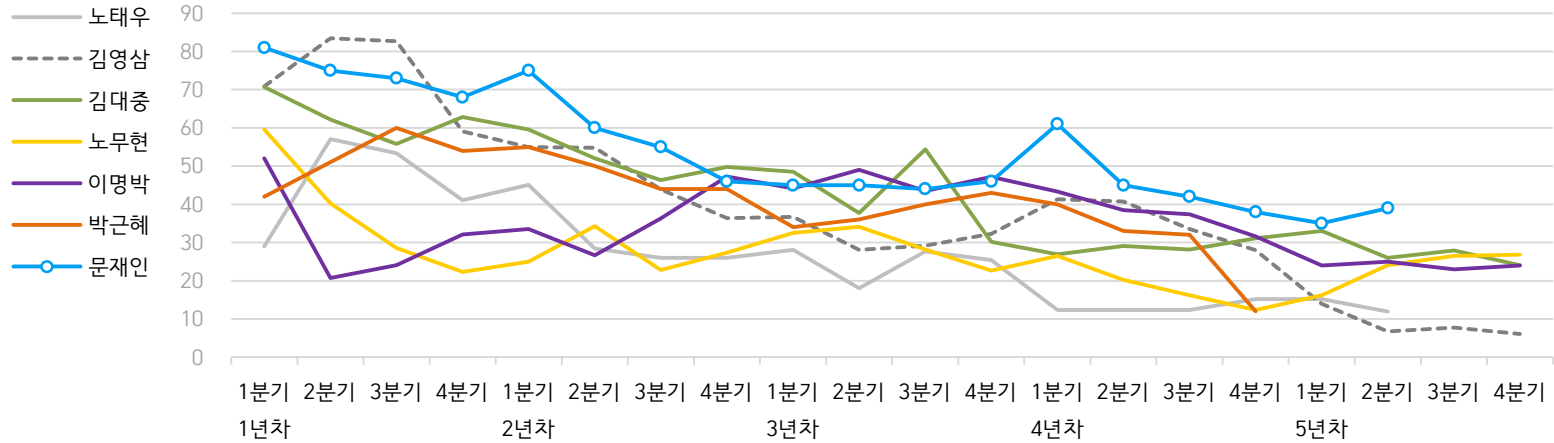
9 → [한국갤럽 데일리 오피니언의 시작: 사회적 책임과 중립\(中立\)](#)

# 한국갤럽 역대 대통령 직무 수행 평가 1988~2021

1988~2011년은 분기 내 여러 조사 결과의 중위수 기준, 2012년 이후는 한국갤럽 데일리 오피니언 매주 조사 분기별 통합 결과, '잘하고 있다' → 긍정, '잘못하고 있다' → 부정 평가 비율

질문) 귀하는 ○○○ 대통령이 대통령으로서의 직무를 잘 수행하고 있다고 보십니까, 아니면 잘못 수행하고 있다고 보십니까? (긍정/부정을 답하지 않은 경우 재질문)  
 굳이 말씀하신다면, '잘하고 있다'와 '잘못하고 있다' 중 어느 쪽입니까?

## ● 역대 대통령 직무 수행 긍정률 (%)



## ● 역대 대통령 직무 수행 평가 (%)

대통령	재임연차	1년차				2년차				3년차				4년차				5년차					
		분기	1분기	2분기	3분기	4분기	1분기	2분기	3분기	4분기	1분기	2분기	3분기	4분기	1분기	2분기	3분기	4분기	1분기	2분기	3분기	4분기	
13대 노태우 (1988~1993)	긍정	29	57	53	41	45	28	26	-	28	18	28	25	12	-	-	15	-	12	-	-	-	-
	부정	46	16	25	27	25	41	45	-	40	62	55	54	40	-	-	41	-	56	-	-	-	-
14대 김영삼 (1993~1998)	긍정	71	83	83	59	55	55	44	36	37	28	29	32	41	41	34	28	14	7	8	6	6	6
	부정	7	4	6	18	24	21	25	33	34	41	45	39	33	37	40	47	65	74	78	74	74	74
15대 김대중 (1998~2003)	긍정	71	62	56	63	60	52	46	50	49	38	54	30	27	29	28	31	33	26	28	24	24	24
	부정	7	11	17	14	16	22	29	24	20	26	18	51	55	52	49	49	41	53	52	56	56	56
16대 노무현 (2003~2008)	긍정	60	40	29	22	25	34	23	27	33	34	28	23	27	20	16	12	16	24	27	27	27	27
	부정	19	41	53	62	57	46	60	57	55	53	61	67	63	70	74	79	78	66	64	62	62	62
17대 이명박 (2008~2013)	긍정	52	21	24	32	34	27	36	47	44	49	44	47	43	39	37	32	25	25	23	24	24	24
	부정	29	69	65	55	55	55	55	45	45	41	43	41	49	54	55	60	62	58	59	63	63	63
18대 박근혜 (2013~2017)	긍정	42	51	60	54	55	50	44	44	34	36	40	43	40	33	32	12						
	부정	23	23	21	33	34	39	46	45	56	54	51	46	49	53	55	80						
19대 문재인 (2017~2022)	긍정	81	75	73	68	75	60	55	46	45	45	44	46	61	45	42	38	35	39				
	부정	11	17	19	23	15	30	36	44	45	46	48	46	30	45	48	53	56	53				

- 역대 대통령 평가에는 모두 동일 질문 방식 적용(2점 척도, 재질문 1회). 한국갤럽 데일리 오피니언 [www.gallup.co.kr](http://www.gallup.co.kr)

- 박근혜 대통령 4년차 4분기 직무 긍정률: 2016년 10월 4주간 평균 24% → 11~12월 6주간 평균 5%. 2017년 3월 10일 탄핵

- 문재인 대통령은 2017년 5월 10일 취임. 1년차 1분기는 그해 6월 평균. 2분기 7~9월, 3분기 10~12월, 4분기는 이듬해(1~3월) 평균

## 주간 응답자 특성표

주요 분석 단위별 표본오차(95% 신뢰수준 기준)와 지역/성/지지정당/직업/생활수준/성향과 연령 분포 구성입니다. 2021년 7월 행정안전부 주민등록인구 기준 8개 권역/성/연령별 셀 가중 결과

- 질문**
- 귀하는 어느 시도에 살고 계십니까? 주소지 기준으로 말씀해 주십시오. (저희가 전화번호를 무작위 추출해 지역을 알지 못합니다.)
  - 실례지만, 귀하의 연세는 올해 만으로 어떻게 되십니까?
  - 귀하의 직업은 무엇입니까?
  - 우리 국민들의 생활수준을 상, 중상, 중, 중하, 하의 다섯 단계로 나눈다면 귀댁 생활수준은 어디에 속한다고 생각하십니까?
  - 귀하 본인의 정치적 성향은 다음 중 어디에 해당한다고 생각하십니까? (보기 제시) 매우 보수적 / 약간 보수적 / 중도적 / 약간 진보적 / 매우 진보적

응답자 특성표 2021년 11월 3주 (16~18일)	조사완료		목표할당		가중값 배율 (B/A)	표본오차 95% 신뢰수준
	사례수 (명) (A)	비율	사례수 (명) (B)	비율		
전체	1,000	100%	1,000	100%	1.00	±3.1%P
지역별						
서울	190	19%	190	19%	1.00	±7.1%P
인천/경기	312	31%	314	31%	1.01	±5.5%P
강원	30	3%	30	3%	1.00	±17.9%P
대전/세종/충청	106	11%	106	11%	1.00	±9.5%P
광주/전라	98	10%	98	10%	1.00	±9.9%P
대구/경북	98	10%	98	10%	1.00	±9.9%P
부산/울산/경남	152	15%	152	15%	1.00	±7.9%P
제주	14	1%	13	1%	0.91	±26.2%P
성별						
남성	508	51%	496	50%	0.98	±4.3%P
여성	492	49%	504	50%	1.02	±4.4%P
연령별						
18~29세	137	14%	175	18%	1.28	±8.4%P
30대	126	13%	153	15%	1.22	±8.7%P
40대	177	18%	186	19%	1.05	±7.4%P
50대	218	22%	195	19%	0.89	±6.6%P
60대 이상	342	34%	290	29%	0.85	±5.3%P

- 표본오차는 조사완료 사례수 기준. 한국갤럽 데일리 오피니언 제473호
- 목표할당 사례수는 2021년 7월 행안부 주민등록인구 지역/성/연령별 비율 기준 인원

응답자 특성표 2021년 11월 3주 (16~18일)	조사완료 사례수 (명)	주민등록인구 기준 가중값 적용 결과					
		가중적용 사례수	연령 분포				
			18~29세	30대	40대	50대	60대+
전체	1,000	1,000	18%	15%	19%	19%	29%
지역별							
서울	190	190	19%	17%	18%	18%	28%
인천/경기	312	314	18%	17%	20%	20%	25%
강원	30	30	-	-	-	-	-
대전/세종/충청	106	106	17%	15%	19%	19%	30%
광주/전라	98	98	17%	13%	17%	20%	34%
대구/경북	98	98	16%	13%	17%	20%	33%
부산/울산/경남	152	152	16%	14%	18%	20%	31%
제주	14	13	-	-	-	-	-
성별							
남성	508	496	19%	16%	19%	20%	27%
여성	492	504	17%	15%	18%	19%	31%
주요 정당별							
국민의힘	406	394	14%	14%	15%	19%	38%
더불어민주당	296	293	12%	16%	22%	26%	26%
정의당	43	41	16%	13%	33%	21%	17%
무당(無黨)층	189	206	34%	19%	17%	12%	17%
직업별							
농/임/어업	28	26	-	-	-	-	-
자영업	166	155	2%	10%	21%	33%	34%
기능노무/서비스	148	140	6%	17%	16%	31%	30%
사무/관리	295	321	23%	28%	29%	13%	6%
전문주부	214	199	2%	8%	14%	22%	54%
학생	53	70	99%	1%	-	-	-
무직/은퇴/기타	96	89	17%	4%	10%	9%	59%
생활 수준별							
상/중상	193	200	21%	17%	24%	25%	13%
중	463	468	19%	17%	16%	20%	27%
중하	190	189	16%	13%	23%	17%	31%
하	138	127	6%	11%	16%	14%	53%
성향별							
보수	313	310	15%	12%	19%	19%	35%
중도	288	296	20%	20%	19%	19%	22%
진보	241	240	15%	19%	20%	23%	23%
모름/응답거절	158	154	22%	9%	15%	15%	39%
평소 정치에 관심이							
많이 있다	255	245	7%	11%	23%	24%	35%
약간 있다	484	485	19%	15%	19%	20%	28%
별로 없다	178	181	21%	18%	14%	17%	30%
전혀 없다	65	73	40%	25%	14%	8%	13%
정치적 견해							
주변에 밝히는 편	339	332	11%	14%	20%	25%	31%
그렇지 않다	647	656	21%	16%	18%	17%	27%

- 40사례 미만은 수치 제시하지 않음. 한국갤럽 데일리 오피니언 제473호 www.gallup.co.kr

2021년 11월 3주 (16~18일)		조사완료 사례수 (명)			목표할당 사례수 (명)		
		계	남성	여성	계	남성	여성
전국	합계	1,000	508	492	1,000	496	504
	18~29세	137	73	64	175	92	83
	30대	126	67	59	153	79	74
	40대	177	103	74	186	95	91
	50대	218	113	105	195	99	96
	60대 이상	342	152	190	290	132	158
서울	소계	190	92	98	190	91	98
	18~29세	27	12	15	37	18	19
	30대	33	17	16	33	16	16
	40대	32	17	15	34	17	17
	50대	38	19	19	34	17	17
	60대 이상	60	27	33	52	24	29
인천/경기	소계	312	164	148	314	157	157
	18~29세	39	24	15	58	30	27
	30대	40	20	20	52	27	25
	40대	67	38	29	63	32	31
	50대	69	39	30	63	32	31
	60대 이상	97	43	54	79	37	42
강원	소계	30	15	15	30	15	15
	18~29세	4	2	2	5	3	2
	30대	2	1	1	4	2	2
	40대	3	2	1	5	3	2
	50대	8	4	4	6	3	3
	60대 이상	13	6	7	11	5	6
대전/세종/충청	소계	106	56	50	106	53	52
	18~29세	18	10	8	18	10	8
	30대	13	7	6	16	8	8
	40대	16	12	4	20	10	9
	50대	22	11	11	20	10	10
	60대 이상	37	16	21	32	14	17
광주/전라	소계	98	50	48	98	49	49
	18~29세	15	9	6	16	9	8
	30대	8	4	4	12	6	6
	40대	19	10	9	17	9	8
	50대	21	11	10	19	10	9
	60대 이상	35	16	19	33	15	18
대구/경북	소계	98	49	49	98	49	49
	18~29세	13	5	8	16	9	7
	30대	14	7	7	13	7	6
	40대	13	9	4	17	9	8
	50대	21	11	10	20	10	10
	60대 이상	37	17	20	32	15	18
부산/울산/경남	소계	152	75	77	152	75	76
	18~29세	18	10	8	24	13	11
	30대	14	10	4	21	11	10
	40대	25	14	11	28	14	14
	50대	37	17	20	30	15	15
	60대 이상	58	24	34	48	21	26
제주	소계	14	7	7	13	6	6
	18~29세	3	1	2	2	1	1
	30대	2	1	1	2	1	1
	40대	2	1	1	3	1	1
	50대	2	1	1	3	1	1
	60대 이상	5	3	2	4	2	2

## 조사완료 응답자 특성표

2019년 8월 1일부터 시행 중인 중앙선거여론조사심의위원회 선거여론조사기준 개정안에 따라 지역(8개 권역)/성/연령별 조사완료 사례수와 목표할당 사례수를 함께 제시합니다. 목표할당 사례수 합계나 소계는 최대 ±2까지 차이가 날 수 있습니다. 1,000명을 권역(8)\*성(2)\*연령대(5)=80개 셀별 할당 시 소수점 아래 반올림 때문입니다. 이는 조사 결과 해석에는 어떤 영향도 주지 않는 자연스럽고 불가피한 현상입니다. 응답자 특성표의 목표 할당 사례수는 2021년 7월 말 행안부 주민등록인구 기준입니다.

한국갤럽 데일리 오피니언은

유·무선전화 RDD 번호를 단순확률추출해 조사하고

전국 유권자를 대표할 수 있도록 지역, 성, 연령대 등 세부 특성 층별로

사후층화 가중을 적용하여 모집단 특성인 모수를 추정합니다.

→ [데일리 오피니언 표본설계: 모집단 정의부터 모수추정까지](#)

주요 조사 결과(대통령 직무 수행 평가, 정당 지지도)에 대한

모수 추정치의 신뢰 범위와 정도를 나타내는 95% 신뢰구간과 상대표준오차를

고려하여 해석하시길 바랍니다.

#### 95% 신뢰구간

모수가 이 구간 안에 있을 확률이 95%라는 의미입니다.

이 구간 안에서의 수치 변동은 실제 변화인지 오차인지 단정할 수 없습니다.

#### 상대표준오차

통계 신뢰성 지표로, 수치가 작을수록 더 신뢰할 수 있습니다.

(참고) 캐나다 통계청 표본조사 상대표준오차 기준

- 0.0 ~ 4.9%: 매우 우수(Excellent)

- 5.0 ~ 9.9%: 우수(Very Good)

- 10.0 ~ 14.9%: 좋음(Good)

- 15.0 ~ 24.9%: 허용 가능(Acceptable)

- 25.0 ~ 34.9%: 주의사항과 함께 사용 가능(Use with caution)

- 35.0% 이상: 공표 시 신뢰 불가(Too unreliable to publish)

출처: Butcher, B. & Elliot, D. (1986)

<표본오차 매뉴얼: A sampling errors manual>(통계청 표본관리과 역). p.8.

#### ● 대통령 직무 수행 평가 표준오차, 신뢰구간, 상대표준오차

2021년 11월 3주 (16~18일)	조사완료 사례수 (명)	대통령 직무 수행 평가	추정치	표준 오차	95% 신뢰구간		상대 표준오차
					하한	상한	
전체	1,000	잘하고 있다 잘못하고 있다	34% 59%	1.5% 1.5%	31% 56%	37% 62%	4.4% 2.6%
지역별 서울	190	잘하고 있다 잘못하고 있다	32% 63%	3.3% 3.4%	26% 56%	39% 69%	10.3% 5.4%
인천/경기	312	잘하고 있다 잘못하고 있다	34% 59%	2.7% 2.9%	29% 53%	40% 64%	8.0% 4.9%
강원	30	잘하고 있다 잘못하고 있다		9.1% 10.2%			36.6% 16.1%
대전/세종/충청	106	잘하고 있다 잘못하고 있다	24% 69%	3.9% 4.2%	18% 60%	33% 76%	16.0% 6.1%
광주/전라	98	잘하고 있다 잘못하고 있다	60% 30%	5.1% 4.6%	49% 21%	69% 39%	8.6% 15.5%
대구/경북	98	잘하고 있다 잘못하고 있다	16% 78%	3.4% 3.7%	10% 70%	24% 84%	21.6% 4.8%
부산/울산/경남	152	잘하고 있다 잘못하고 있다	38% 58%	4.3% 4.2%	30% 49%	46% 66%	11.3% 7.4%
제주	14	잘하고 있다 잘못하고 있다		14.3% 15.2%			37.3% 29.3%
성별 남성	508	잘하고 있다 잘못하고 있다	33% 61%	2.0% 2.1%	30% 56%	37% 65%	6.0% 3.5%
여성	492	잘하고 있다 잘못하고 있다	34% 58%	2.2% 2.2%	30% 54%	38% 63%	6.4% 3.8%
연령별 18~29세	137	잘하고 있다 잘못하고 있다	27% 58%	3.7% 4.0%	20% 50%	35% 66%	13.9% 6.9%
30대	126	잘하고 있다 잘못하고 있다	30% 62%	4.2% 4.3%	22% 53%	39% 70%	14.2% 7.0%
40대	177	잘하고 있다 잘못하고 있다	40% 58%	3.5% 3.5%	33% 51%	47% 65%	8.8% 6.0%
50대	218	잘하고 있다 잘못하고 있다	40% 55%	3.3% 3.3%	34% 49%	47% 62%	8.2% 6.0%
60대 이상	342	잘하고 있다 잘못하고 있다	32% 62%	2.4% 2.5%	27% 57%	37% 67%	7.6% 4.0%

- 50사례 미만은 추정치 제시하지 않음. 한국갤럽 데일리 오피니언 제473호 www.gallup.co.kr

● 주요 정당 지지도 표준오차, 신뢰구간, 상대표준오차 (1/2)

2021년 11월 3주 (16~18일)	조사완료 사례수 (명)	정당 지지도	추정치	표준 오차	95% 신뢰구간		상대 표준오차
					하한	상한	
전체	1,000	국민의당	3%	0.6%	2%	4%	18.9%
		국민의힘	39%	1.5%	36%	42%	3.9%
		더불어민주당	29%	1.4%	27%	32%	4.9%
		정의당	4%	0.6%	3%	6%	15.0%
		무당층	21%	1.3%	18%	23%	6.5%
지역별 서울	190	국민의당	5%	1.6%	3%	10%	29.7%
		국민의힘	40%	3.6%	34%	48%	8.9%
		더불어민주당	27%	3.2%	21%	33%	12.0%
		정의당	7%	1.9%	4%	12%	26.7%
		무당층	17%	2.9%	12%	23%	16.7%
인천/경기	312	국민의당	2%	0.9%	1%	5%	39.9%
		국민의힘	40%	2.8%	35%	46%	7.0%
		더불어민주당	26%	2.5%	21%	31%	9.9%
		정의당	5%	1.3%	3%	8%	23.8%
		무당층	21%	2.4%	17%	26%	11.4%
강원	30	국민의당		2.8%			100.9%
		국민의힘		9.8%			18.0%
		더불어민주당		9.0%			40.8%
		정의당					
		무당층		8.9%			42.4%
대전/세종/충청	106	국민의당	2%	1.4%	1%	7%	57.8%
		국민의힘	41%	4.8%	32%	51%	11.7%
		더불어민주당	22%	4.3%	15%	32%	19.5%
		정의당	3%	1.5%	1%	8%	58.0%
		무당층	28%	4.6%	20%	38%	16.5%
광주/전라	98	국민의당	3%	1.7%	1%	9%	57.8%
		국민의힘	8%	2.8%	4%	15%	35.0%
		더불어민주당	63%	4.6%	54%	72%	7.3%
		정의당	2%	1.3%	0%	7%	70.7%
		무당층	22%	4.1%	15%	31%	18.6%
대구/경북	98	국민의당	5%	2.7%	2%	14%	54.4%
		국민의힘	58%	5.3%	48%	68%	9.1%
		더불어민주당	17%	3.9%	10%	26%	23.2%
		정의당	3%	1.6%	1%	8%	57.8%
		무당층	17%	3.8%	11%	26%	21.9%
부산/울산/경남	152	국민의당					
		국민의힘	43%	4.2%	35%	51%	9.9%
		더불어민주당	33%	4.1%	25%	41%	12.5%
		정의당	2%	0.9%	1%	5%	57.4%
		무당층	20%	3.6%	14%	28%	18.5%
제주	14	국민의당		9.5%			97.5%
		국민의힘		11.6%			50.2%
		더불어민주당		13.8%			40.1%
		정의당		8.3%			70.7%
		무당층		11.8%			55.7%

- 50사례 미만은 추정치 제시하지 않음. 한국갤럽 데일리 오피니언 제473호 www.gallup.co.kr

● 주요 정당 지지도 표준오차, 신뢰구간, 상대표준오차 (2/2)

2021년 11월 3주 (16~18일)	조사완료 사례수 (명)	정당 지지도	추정치	표준 오차	95% 신뢰구간		상대 표준오차
					하한	상한	
성별 남성	508	국민의당	3%	0.7%	2%	5%	24.9%
		국민의힘	42%	2.2%	37%	46%	5.2%
		더불어민주당	31%	2.0%	27%	35%	6.3%
		정의당	4%	0.9%	3%	6%	21.2%
		무당층	17%	1.7%	14%	20%	10.2%
여성	492	국민의당	3%	0.8%	2%	5%	28.3%
		국민의힘	37%	2.2%	33%	42%	5.8%
		더불어민주당	28%	2.1%	24%	32%	7.6%
		정의당	4%	0.9%	3%	6%	21.2%
		무당층	25%	2.1%	21%	29%	8.5%
연령별 18~29세	137	국민의당	2%	1.4%	1%	8%	59.4%
		국민의힘	32%	4.1%	25%	41%	12.6%
		더불어민주당	19%	3.6%	13%	28%	18.6%
		정의당	4%	1.5%	2%	8%	40.1%
		무당층	40%	4.4%	32%	49%	11.0%
30대	126	국민의당	1%	0.6%	0%	4%	100.0%
		국민의힘	37%	4.3%	29%	45%	11.8%
		더불어민주당	30%	4.1%	23%	39%	13.7%
		정의당	4%	1.6%	1%	9%	44.8%
		무당층	26%	4.1%	19%	35%	15.8%
40대	177	국민의당	4%	1.6%	2%	9%	43.4%
		국민의힘	31%	3.6%	24%	39%	11.6%
		더불어민주당	34%	3.6%	27%	41%	10.4%
		정의당	7%	1.9%	4%	12%	26.0%
		무당층	19%	3.1%	14%	26%	16.5%
50대	218	국민의당	2%	1.0%	1%	5%	43.2%
		국민의힘	38%	3.3%	32%	44%	8.6%
		더불어민주당	38%	3.2%	32%	45%	8.4%
		정의당	4%	1.3%	2%	8%	30.3%
		무당층	13%	2.3%	9%	18%	17.9%
60대 이상	342	국민의당	4%	1.1%	3%	7%	25.4%
		국민의힘	52%	2.5%	47%	57%	4.9%
		더불어민주당	26%	2.2%	22%	30%	8.6%
		정의당	2%	0.8%	1%	5%	35.2%
		무당층	12%	1.8%	9%	16%	14.4%

- 한국갤럽 데일리 오피니언 제473호 www.gallup.co.kr

● 대선 후보 지지도: 4자 구도 표준오차, 신뢰구간, 상대표준오차 (1/2)

2021년 11월 3주 (16~18일)	조사완료 사례수 (명)	원내 정당 대선 후보 지지도	추정치	표준 오차	95% 신뢰구간		상대 표준오차
					하한	상한	
전체	1,000	이재명 윤석열 심상정 안철수 의견 유보	31% 42% 5% 7% 14%	1.4% 1.5% 0.7% 0.9% 1.2%	29% 39% 4% 6% 11%	34% 45% 7% 9% 16%	4.6% 3.6% 13.5% 11.4% 8.6%
지역별 서울	190	이재명 윤석열 심상정 안철수 의견 유보	25% 46% 10% 10% 10%	3.1% 3.5% 2.2% 2.3% 2.1%	19% 39% 6% 6% 6%	31% 53% 15% 15% 15%	12.6% 7.5% 22.2% 23.5% 21.5%
인천/경기	312	이재명 윤석열 심상정 안철수 의견 유보	35% 44% 5% 6% 11%	2.7% 2.7% 1.3% 1.4% 1.9%	30% 38% 3% 3% 8%	40% 49% 8% 9% 15%	7.8% 6.3% 28.2% 25.7% 17.4%
강원	30	이재명 윤석열 심상정 안철수 의견 유보		6.9% 9.9% 4.3% 5.1% 10.3%			43.9% 21.8% 72.3% 72.2% 40.4%
대전/세종/충청	106	이재명 윤석열 심상정 안철수 의견 유보	23% 41% 6% 8% 22%	4.2% 4.5% 2.3% 2.7% 4.3%	15% 33% 3% 4% 14%	32% 50% 12% 15% 31%	18.7% 11.0% 39.6% 34.3% 19.9%
광주/전라	98	이재명 윤석열 심상정 안철수 의견 유보	63% 11% 4% 6% 16%	5.1% 3.1% 1.8% 2.6% 3.8%	52% 6% 1% 3% 10%	72% 18% 10% 14% 25%	8.1% 29.2% 50.0% 41.0% 24.0%
대구/경북	98	이재명 윤석열 심상정 안철수 의견 유보	9% 54% 4% 18% 13%	2.6% 4.8% 1.9% 3.7% 3.4%	5% 45% 2% 12% 8%	15% 63% 10% 26% 21%	30.9% 8.8% 43.2% 21.0% 26.5%
부산/울산/경남	152	이재명 윤석열 심상정 안철수 의견 유보	34% 45% 2% 3% 14%	4.0% 4.1% 1.1% 1.4% 3.1%	27% 37% 1% 2% 9%	43% 53% 6% 8% 22%	11.6% 9.2% 50.0% 41.1% 22.0%
제주	14	이재명 윤석열 심상정 안철수 의견 유보		15.2% 13.7% 4.2% 9.5%			29.6% 39.1% 104.1% 97.5%

- 50사례 미만은 추정치 제시하지 않음. 한국갤럽 데일리 오피니언 제473호 www.gallup.co.kr

● 대선 후보 지지도: 4자 구도 표준오차, 신뢰구간, 상대표준오차 (2/2)

2021년 11월 3주 (16~18일)	조사완료 사례수 (명)	원내 정당 대선 후보 지지도	추정치	표준 오차	95% 신뢰구간		상대 표준오차
					하한	상한	
성별 남성	508	이재명 윤석열 심상정 안철수 의견 유보	33% 41% 4% 9% 12%	2.0% 2.1% 0.9% 1.2% 1.5%	30% 37% 3% 6% 9%	37% 45% 7% 11% 15%	5.9% 5.1% 21.4% 14.1% 12.5%
여성	492	이재명 윤석열 심상정 안철수 의견 유보	29% 43% 6% 6% 15%	2.0% 2.2% 1.1% 1.2% 1.8%	25% 39% 4% 4% 12%	33% 47% 9% 9% 19%	7.0% 5.0% 17.5% 18.9% 11.7%
연령별 18~29세	137	이재명 윤석열 심상정 안철수 의견 유보	22% 22% 10% 16% 29%	3.7% 3.6% 2.4% 3.0% 3.9%	16% 16% 6% 11% 22%	30% 30% 16% 23% 37%	16.5% 15.9% 24.0% 19.1% 13.4%
30대	126	이재명 윤석열 심상정 안철수 의견 유보	28% 38% 5% 10% 20%	3.8% 4.2% 1.9% 2.5% 3.9%	21% 30% 2% 6% 14%	36% 46% 11% 16% 29%	13.8% 11.2% 37.5% 25.8% 19.3%
40대	177	이재명 윤석열 심상정 안철수 의견 유보	41% 32% 5% 7% 14%	3.6% 3.6% 1.6% 2.0% 2.9%	34% 26% 3% 4% 9%	48% 40% 10% 12% 20%	8.8% 11.0% 31.0% 29.6% 20.8%
50대	218	이재명 윤석열 심상정 안철수 의견 유보	39% 46% 6% 3% 5%	3.3% 3.4% 1.6% 1.2% 1.5%	32% 39% 3% 2% 3%	45% 52% 10% 7% 9%	8.4% 7.4% 27.3% 37.5% 31.3%
60대 이상	342	이재명 윤석열 심상정 안철수 의견 유보	27% 59% 2% 5% 7%	2.3% 2.5% 0.8% 1.2% 1.3%	23% 54% 1% 3% 4%	32% 64% 4% 8% 10%	8.2% 4.2% 37.8% 24.6% 20.7%

- 한국갤럽 데일리 오피니언 제473호 www.gallup.co.kr

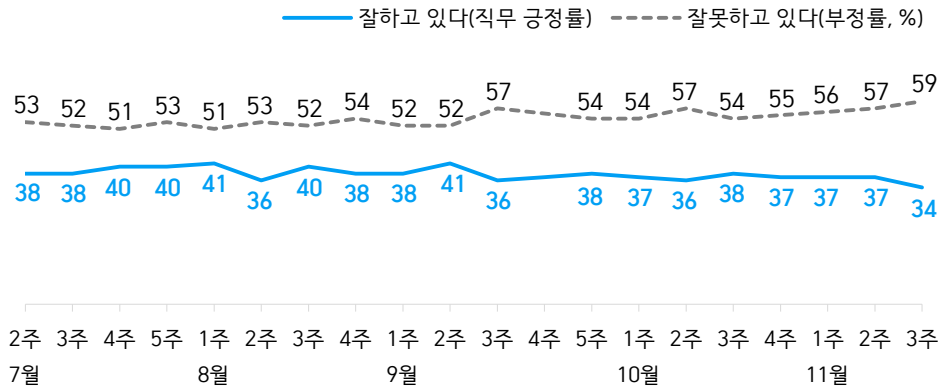


# 대통령 직무 수행 평가, 정당 지지도 - 최근 20주 지표 추이

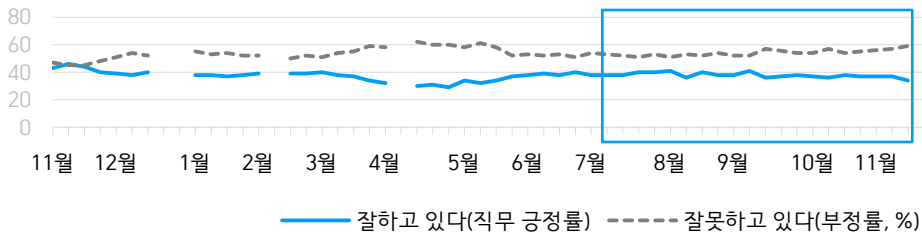
매주 화~목 조사 | 휴대전화 RDD 조사(집전화 RDD 보완) | 매주 유효표본 약 1,000명 | 표본오차 ±3.1%포인트(95% 신뢰수준) | 최근 20주 평균 응답률 15%

**질문)** 귀하는 문재인 대통령이 대통령으로서의 직무를 잘 수행하고 있다고 보십니까, 아니면 잘못 수행하고 있다고 보십니까? (긍정/부정을 답하지 않은 경우 재질문) 굳이 말씀하신다면, '잘하고 있다'와 '잘못하고 있다' 중 어느 쪽입니까?

## ● 대통령 직무 수행 평가 - 최근 20주



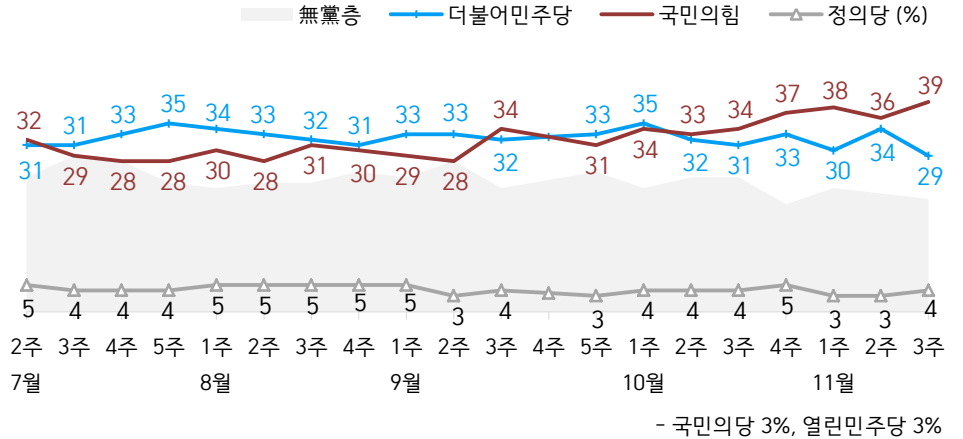
## ● 대통령 직무 수행 평가 - 2020/2021년



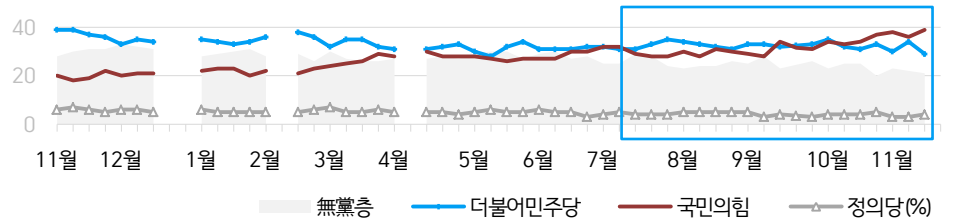
- 2020년 12월 4~5주(연말), 2021년 2월 2주(설), 4월 2주(재보궐선거), 9월 4주(추석) 조사 생략  
 - 한국갤럽 데일리 오피니언 제473호 www.gallup.co.kr

**질문)** 귀하는 다음 중 어느 정당 또는 단체를 지지하십니까? 보기를 순환하여 불러드리겠습니다. ('모름/없음'인 경우 재질문) 그럼, 본인 성향은 어느 정당/단체에 조금이라도 더 가깝습니까?  
 - 원내 2인 이상 정당 기준 보기 제시

## ● 정당 지지도 - 최근 20주



## ● 주요 정당 지지도 - 2020/2021년



- 무당(無黨)층='현재 지지하는 정당 없음/모름/응답거절'  
 - 2020년 12월 4~5주(연말), 2021년 2월 2주(설), 4월 2주(재보궐선거), 9월 4주(추석) 조사 생략  
 - 한국갤럽 데일리 오피니언 제473호 www.gallup.co.kr

# 최근 6주간 대통령 직무 수행 평가와 주요 정치 이슈

질문) 귀하는 문재인 대통령이 대통령으로서의 직무를 잘 수행하고 있다고 보십니까, 혹은 잘못 수행하고 있다고 보십니까?  
(긍정/부정을 답하지 않은 경우 재질문) 굳이 말씀하신다면, '잘하고 있다'와 '잘못하고 있다' 중 어느 쪽입니까?

## ● 대통령 직무 수행 평가 - 최근 6주



10월 2주(12~14일)	3주(19~21일)	4주(26~28일)	11월 1주(2~4일)	2주(9~11일)	3주(16~18일)
10   여당 대선 후보 이재명 선출 11   이낙연 측, '무효표' 이의 제기 12   文, '대장동 의혹 철거 수사' - 정의당 대선 후보 심상정 선출 13   일상회복지원위원회 1차 회의 - 이낙연, 경선 결과 수용 선언 14   법원, '尹 정직 2개월 정당' 판결 - '성착취물 유포' 조주빈 42년형 15   文, 日 기사다 총리와 첫 통화 - KOSPI 3,000선 회복  * 8~14일 일일 확진 평균 1,698명 / 백신 1차 접종 누계 4,019만 * 국정감사 * 국민의힘 전국 순회 경선	18   거리두기 4단계 연장(~10/31) / 사적 모임 인원 제한 완화 19   조성은-김웅 통화 녹취록 공개 - 김동연 신당 가칭 '새로운 물결' 20   민노총 전국 총파업 집회 - 에디슨모터스, 쌍용차 우선협상 대상 선정 21   국내 개발 로켓 '누리호' 발사  * 15~21 일일 확진 평균 1,407명 / 백신 접종완료자 3,459만 (총인구의 62%, 18세 이상 78%) * 국정감사, 이재명 출석 * 국민의힘 전국 순회 경선 * 검찰, '대장동 키맨' 소환 조사 * 비트코인 최고가, 국제유가 상승	25   文, 임기 마지막 국회 시정연설 - 이재명, 경기지사직 사퇴 - KT 전국 유무선 통신망 장애 - 단계적 일상회복 초안 공개 26   文-이재명 청와대 회동 - 제13대 대통령 노태우 별세 - 국민의힘 경선 조사 문항 확정 27   文, 동아시아 정상회의 '한국, 글로벌 백신 생산 허브' 28   국가장 결정 관련 공방 - 文, G20 정상회의 등 유럽 순방 - 문화재청, 김포 장릉 앞 아파트 건설사 개신안 심의 보류 29   文, 교황 만남·방북 관련 대화 - 이재명, 6차 재난지원금 제안  * 22~28 일일 확진 평균 1,555명 / 백신 접종완료자 3,697만 (총인구의 72%)	1   일상회복 1단계 시행, 12~15세·부스터샷 접종 시작 - 안철수, 대선 출마 선언 - 여당 의원 전원 선대위 참여 2   文, COP26 국제메탄서약 / 여당, 본예산·추경 검토 3   총리, '재난지원금 여력 부족' / 여당, 예산안·추경 검토 4   '대장동 의혹'김만배·남욱 구속 - 文, 7박 9일 유럽 순방 마무리 5   국민의힘 대선 후보 윤석열 선출  * 10/29~11/4 일일 확진 평균 2,101명 / 백신 접종완료자 3,897만 (총인구의 75%) * 국민의힘 본경선 투표·조사 * 국내 요소수 품귀	8   안센 접종자 부스터샷 시작 9   여당 '1월 방역지원금' 추진, 국민의힘 '손실 보상' 공약 / 부총리, 재정 확보 난색 10   이재명, '대장동 조건부 특검' 11   박상도 의원 사직안 가결 - 인권위, '국회 차별금지법' 침묵 유감 12   文, APEC 화상 정상회의 - 포털, 연합뉴스 콘텐츠 제휴 계약 해지 결정  * 5~11 일일 확진 평균 2,176명 / 백신 접종완료자 3,974만 (총인구의 77%) * 요소수 품귀 사태에 군 수송기 투입, 긴급수급조정조치 시행 * 고병원성 조류 인플루엔자 발생	13   민노총 서울 도심 집회 14   홍준표, '청년의꿈' 플랫폼 공개 15   文, 한-모잠비크 FLNG 출항식 - 공수처, '고발사주' 대검 압수수색 16   여당, '내년 초 방역지원금' 표명 - 검찰, '주가조작' 권오수 구속 17   기재부, 초과세수 추계 오차 사과 - 인앱결제 강제 시 과징금 부과 18   대입 수능 - 일산대교 재유료화 - 여당, 열린민주당 합당 추진 - 이재명, '전국민 재난지원금' 철회  * 12~18 일일 확진 평균 2,531명 / 백신 접종완료자 4,031만 (총인구의 79%) * 트래블버블 입국 시작 * 백신 추가 접종 간격 축소 * 국민의힘 선대위 구성 난항

# 대통령 직무 수행 평가

## ● 대통령 직무 수행 평가 - 최근 6개월

2021년	조사완료 사례수 (명)	대통령 직무 수행 평가			
		잘하고 있다	잘못하고 있다	어느 쪽도 아니다	모름/ 응답거절
5월 3주(18, 20)	1,001	34%	58%	3%	5%
5월 4주(25~27)	1,003	37%	52%	4%	6%
6월 1주(01~03)	1,003	38%	53%	3%	5%
6월 2주(08~10)	1,003	39%	52%	3%	6%
6월 3주(15~16)	1,001	38%	53%	4%	5%
6월 4주(22~24)	1,002	40%	51%	4%	5%
7월 1주(6/29~7/1)	1,000	38%	54%	2%	6%
7월 2주(06~08)	1,000	38%	53%	3%	5%
7월 3주(13~15)	1,004	38%	52%	3%	6%
7월 4주(20~22)	1,003	40%	51%	4%	6%
7월 5주(27~29)	1,000	40%	53%	2%	4%
8월 1주(03~05)	1,001	41%	51%	3%	6%
8월 2주(10~12)	1,002	36%	53%	4%	7%
8월 3주(17~19)	1,001	40%	52%	3%	5%
8월 4주(24~26)	1,000	38%	54%	3%	5%
9월 1주(8/31~9/2)	1,000	38%	52%	4%	6%
9월 2주(07~09)	1,001	41%	52%	3%	5%
9월 3주(14~16)	1,001	36%	57%	3%	4%
9월 4주(20~24)	추석 연휴				
9월 5주(28~30)	1,002	38%	54%	3%	6%
10월 1주(05~07)	1,000	37%	54%	4%	5%
10월 2주(12~14)	1,000	36%	57%	3%	5%
10월 3주(19~21)	1,000	38%	54%	3%	5%
10월 4주(26~28)	1,000	37%	55%	4%	3%
11월 1주(02~04)	1,000	37%	56%	3%	5%
11월 2주(09~11)	1,000	37%	57%	3%	3%
<b>11월 3주(16~18)</b>	<b>1,000</b>	<b>34%</b>	<b>59%</b>	<b>3%</b>	<b>4%</b>

- 한국갤럽 데일리 오피니언 제473호 www.gallup.co.kr

질문) 귀하는 문재인 대통령이 대통령으로서의 직무를 잘 수행하고 있다고 보십니까, 아니면 잘못 수행하고 있다고 보십니까? (긍정/부정을 답하지 않은 경우 재질문) 굳이 말씀하신다면, '잘하고 있다'와 '잘못하고 있다' 중 어느 쪽입니까?

2021년 11월 3주 (16~18일)	조사완료 사례수 (명)	가중적용 사례수 (명)	대통령 직무 수행 평가			
			잘하고 있다	잘못하고 있다	어느 쪽도 아니다	모름/ 응답거절
전체	1,000	1,000	34%	59%	3%	4%
지역별						
서울	190	190	32%	63%	3%	3%
인천/경기	312	314	34%	59%	2%	5%
강원	30	30	-	-	-	-
대전/세종/충청	106	106	24%	69%	1%	6%
광주/전라	98	98	60%	30%	6%	4%
대구/경북	98	98	16%	78%	2%	5%
부산/울산/경남	152	152	38%	58%	3%	2%
제주	14	13	-	-	-	-
성별						
남성	508	496	33%	61%	3%	3%
여성	492	504	34%	58%	2%	6%
연령별						
18~29세	137	175	27%	58%	1%	13%
30대	126	153	30%	62%	4%	4%
40대	177	186	40%	58%	2%	0%
50대	218	195	40%	55%	2%	3%
60대 이상	342	290	32%	62%	4%	2%
주요 지지 정당별						
국민의힘	406	394	5%	93%	1%	1%
더불어민주당	296	293	75%	20%	3%	3%
정당별						
정의당	43	41	47%	50%	2%	
무당(無黨)층	189	206	26%	55%	6%	13%
직업별						
농/임/어업	28	26	-	-	-	-
자영업	166	155	28%	69%	3%	1%
기능노무/서비스	148	140	33%	58%	4%	4%
사무/관리	295	321	39%	55%	1%	5%
전업주부	214	199	34%	61%	4%	2%
학생	53	70	14%	68%	1%	16%
무직/은퇴/기타	96	89	41%	51%	4%	4%
생활 수준별						
상/중상	193	200	37%	58%	2%	3%
중	463	468	33%	61%	3%	4%
중하	190	189	31%	61%	4%	5%
하	138	127	36%	57%	3%	4%
성향별						
보수	313	310	15%	82%	2%	2%
중도	288	296	33%	60%	2%	5%
진보	241	240	60%	35%	4%	1%
모름/응답거절	158	154	32%	51%	4%	13%
평소 정치에 관심이						
많이 있다	255	245	34%	63%	2%	1%
약간 있다	484	485	34%	62%	2%	3%
별로 없다	178	181	33%	57%	4%	6%
전혀 없다	65	73	32%	34%	10%	24%
정치적 견해						
주변에 밝히는 편	339	332	34%	64%	1%	1%
그렇지 않다	647	656	33%	58%	4%	5%

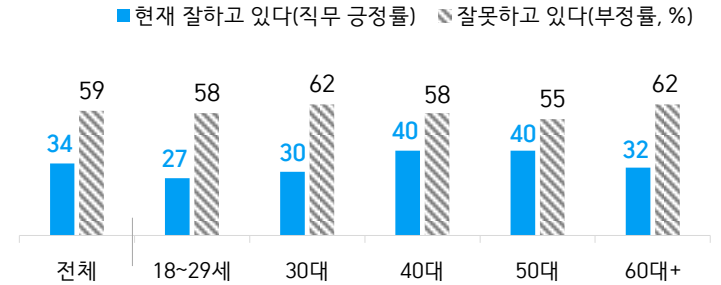
- 소수점 아래 반올림 때문에 백분율 합계는 ±1 차이 발생 가능하며, 이는 오류가 아님  
- 40사례 미만은 수치 제시하지 않음. 한국갤럽 데일리 오피니언 제473호 www.gallup.co.kr

# 대통령 직무 수행 평가 이유

질문) 어떤 점에서 [잘하고/잘못하고 있다고] 생각하십니까 한 가지만 구체적으로 말씀해 주십시오.(자유응답)

대통령 직무 수행 긍정 평가 이유 2021년 11월 16~18일 (긍정 평가자 337명)	대통령 직무 수행 부정 평가 이유 11월 16~18일 (부정 평가자 594명)
외교/국제 관계 (+9)	부동산 정책
29%	37%
코로나19 대처	경제/민생 문제 해결 부족 (+3)
18%	12%
복지 확대	전반적으로 부족하다
4%	6%
최선을 다함/열심히 한다	코로나19 대처 미흡
4%	4%
북한 관계	리더십 부족/무능하다
3%	4%
기본에 충실/원칙대로 함/공정함	북한 관계
3%	3%
국민 입장을 생각한다	공정하지 못함/내로남불
3%	2%
안정감/나라가 조용함	공약 실천 미흡
3%	2%
서민 위한 노력	주관·소신 부족/여론에 휘둘림
2%	2%
전반적으로 잘한다	인사(人事) 문제
2%	2%
경제 정책	독단적/일방적/편파적
2%	2%
전 정권보다 낫다	외교 문제
1%	2%
권위적이지 않다/소탈하다/검소하다	서민 어려움/빈부 격차 확대
1%	1%
위기 대응/상황 대처	국민 생각과 동떨어짐
1%	1%
소통 잘한다	세금 인상
1%	1%
깨끗함/청렴	재난지원금 지급 관련
1%	1%
정직함/솔직함/투명함	일자리 문제/고용 부족
1%	1%
통합/협치/화합	요소수 공급 문제
1%	1%
주관·소신 있다	소통 미흡
1%	1%
기타	국고/재정 낭비
2%	1%
모름/응답거절	과도한 복지
21%	1%
- 지난주 대비 ±3%포인트 이상 증감 항목에만 (+/-) 표시	신뢰할 수 없음/비호감
- 한국갤럽 데일리 오피니언 제473호 www.gallup.co.kr	1%
	국론 분열/갈등
	1%
	원전 정책/탈원전
	1%
	대장동 의혹
	1%
	여야 갈등/협치 부족
	1%
	비리/부정부패
	1%
	기타
	3%
	모름/응답거절
	5%

● 대통령 직무 수행 평가: 연령별 - 2021년 11월 3주(16~18일)



- 성·연령별 대통령 직무 수행 평가, 정당 지지도는 매월 말 공개하는 월 통합 자료 참조  
- 전국 성인 1,000명 전화조사. 한국갤럽 데일리 오피니언 제473호 www.gallup.co.kr

● 정당 지지도 - 최근 6개월

2021년	조사완료 사례수 (명)	현재 지지하는 정당 (정당 지지도)						
		국민의당	국민의힘	더불어 민주당	열린 민주당	정의당	기타	무당층 無黨層
5월 3주(18, 20)	1,001	4%	26%	32%	2%	5%	1%	30%
5월 4주(25~27)	1,003	3%	27%	34%	3%	5%	1%	27%
6월 1주(01~03)	1,003	4%	27%	31%	2%	6%	1%	29%
6월 2주(08~10)	1,003	4%	27%	31%	2%	5%	1%	30%
6월 3주(15~16)	1,001	5%	30%	31%	2%	5%	0%	27%
6월 4주(22~24)	1,002	3%	30%	32%	3%	3%	1%	28%
7월 1주(6/29~7/1)	1,000	3%	32%	32%	3%	4%	1%	25%
7월 2주(06~08)	1,000	3%	32%	31%	3%	5%	1%	25%
7월 3주(13~15)	1,004	3%	29%	31%	3%	4%	1%	29%
7월 4주(20~22)	1,003	3%	28%	33%	3%	4%	0%	28%
7월 5주(27~29)	1,000	4%	28%	35%	3%	4%	1%	24%
8월 1주(03~05)	1,001	4%	30%	34%	4%	5%	1%	23%
8월 2주(10~12)	1,002	4%	28%	33%	5%	5%	1%	24%
8월 3주(17~19)	1,001	3%	31%	32%	4%	5%	1%	24%
8월 4주(24~26)	1,000	3%	30%	31%	4%	5%	1%	26%
9월 1주(8/31~9/2)	1,000	3%	29%	33%	4%	5%	1%	25%
9월 2주(07~09)	1,001	4%	28%	33%	4%	3%	1%	28%
9월 3주(14~16)	1,001	3%	34%	32%	3%	4%	1%	23%
9월 4주(20~24)		추석 연휴						
9월 5주(28~30)	1,002	3%	31%	33%	3%	3%	1%	26%
10월 1주(05~07)	1,000	2%	34%	35%	2%	4%	1%	23%
10월 2주(12~14)	1,000	3%	33%	32%	2%	4%	1%	25%
10월 3주(19~21)	1,000	2%	34%	31%	3%	4%	0%	25%
10월 4주(26~28)	1,000	1%	37%	33%	2%	5%	2%	20%
11월 1주(02~04)	1,000	2%	38%	30%	3%	3%	1%	23%
11월 2주(09~11)	1,000	4%	36%	34%	2%	3%	1%	22%
<b>11월 3주(16~18)</b>	<b>1,000</b>	<b>3%</b>	<b>39%</b>	<b>29%</b>	<b>3%</b>	<b>4%</b>	<b>0%</b>	<b>21%</b>

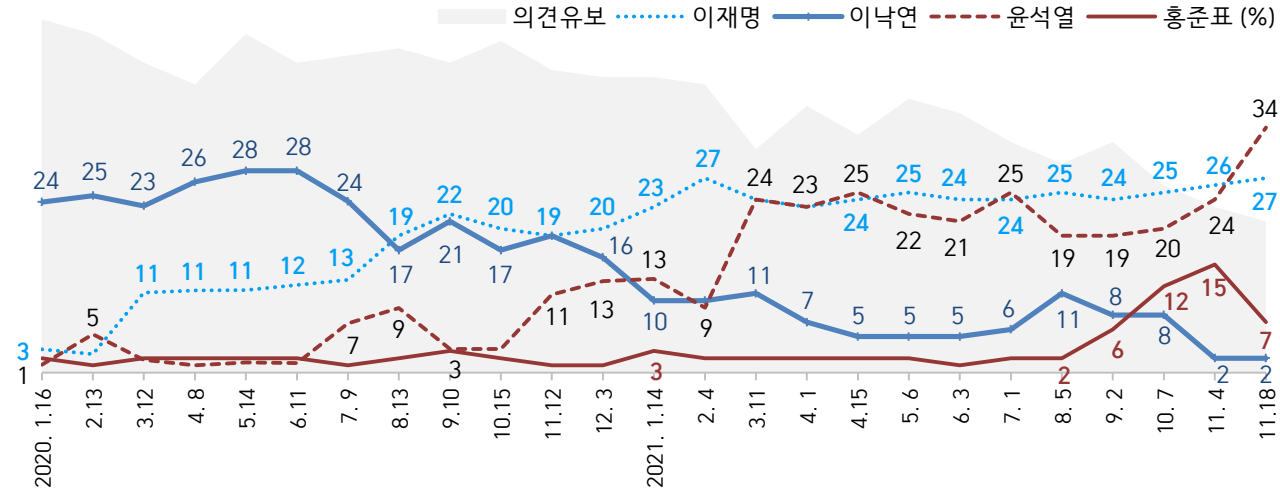
- 한국갤럽 데일리 오피니언 제473호 www.gallup.co.kr

질문) 귀하는 다음 중 어느 정당을 지지하십니까? 보기를 순환하여 불러드리겠습니다.  
 ('모름/없음'인 경우 재질문) 그럼, 본인 성향은 어느 정당에 조금이라도 더 가깝습니까?  
 - 국민의당/국민의힘/더불어민주당/열린민주당/정의당, 그 외 정당(자유응답), 없다

2021년 11월 3주 (16~18일)	조사완료 사례수 (명)	가중적용 사례수 (명)	정당 지지도 (현재 지지하는 정당)							없음	모름 응답 거절
			국민의당	국민의힘	더불어 민주당	열린 민주당	정의당	기타	무당층 無黨層		
전체	1,000	1,000	3%	39%	29%	3%	4%	0%	21%	18%	3%
지역별											
서울	190	190	5%	40%	27%	3%	7%		17%	15%	2%
인천/경기	312	314	2%	40%	26%	6%	5%	0%	21%	19%	2%
강원	30	30	-	-	-	-	-	-	-	-	-
대전/세종/충청	106	106	2%	41%	22%	1%	3%	3%	28%	21%	7%
광주/전라	98	98	3%	8%	63%	2%	2%		22%	17%	5%
대구/경북	98	98	5%	58%	17%		3%		17%	15%	3%
부산/울산/경남	152	152		43%	33%	3%	2%		20%	18%	2%
제주	14	13	-	-	-	-	-	-	-	-	-
성별											
남성	508	496	3%	42%	31%	3%	4%	0%	17%	16%	1%
여성	492	504	3%	37%	28%	3%	4%	1%	25%	20%	5%
연령별											
18~29세	137	175	2%	32%	19%	2%	4%	1%	40%	35%	4%
30대	126	153	1%	37%	30%	3%	4%		26%	23%	3%
40대	177	186	4%	31%	34%	5%	7%		19%	16%	3%
50대	218	195	2%	38%	38%	3%	4%	1%	13%	12%	1%
60대 이상	342	290	4%	52%	26%	3%	2%	0%	12%	9%	3%
직업별											
농/임/어업	28	26	-	-	-	-	-	-	-	-	-
자영업	166	155	3%	49%	26%	3%	3%	1%	14%	14%	1%
기능노무/서비스	148	140	2%	39%	34%	4%	4%		17%	15%	1%
사무/관리	295	321	2%	32%	31%	3%	4%	1%	27%	24%	3%
전업주부	214	199	4%	46%	27%	5%	4%	0%	14%	9%	5%
학생	53	70	6%	29%	26%		4%		35%	28%	7%
무직/은퇴/기타	96	89	3%	38%	28%	2%	5%		24%	22%	2%
생활 수준별											
상/중상	193	200	3%	41%	31%	2%	5%		18%	16%	1%
중	463	468	3%	41%	30%	3%	3%	0%	21%	18%	3%
중하	190	189	2%	39%	28%	3%	6%	1%	21%	19%	2%
하	138	127	6%	36%	27%	4%	5%		23%	16%	6%
성향별											
보수	313	310	2%	69%	12%	2%	2%	0%	12%	10%	2%
중도	288	296	4%	36%	31%	3%	4%		22%	21%	1%
진보	241	240	2%	11%	56%	6%	7%	1%	16%	14%	2%
모름/응답거절	158	154	4%	31%	20%	1%	3%	1%	41%	32%	9%
대통령 직무											
긍정 평가자	345	337	1%	5%	65%	7%	6%		16%	13%	3%
부정 평가자	591	594	4%	62%	10%	2%	3%	0%	19%	17%	2%
평소 관심											
많이 있다	255	245	3%	50%	29%	4%	4%	1%	10%	9%	2%
약간 있다	484	485	3%	42%	34%	3%	3%	0%	15%	14%	1%
별로 없다	178	181	4%	31%	22%	3%	9%		31%	26%	4%
전혀 없다	65	73	1%	5%	17%	4%	2%		70%	54%	15%
정치적 견해											
주변에 밝히는 편	339	332	2%	45%	32%	3%	5%	1%	12%	10%	2%
그렇지 않다	647	656	3%	37%	28%	3%	4%		25%	22%	3%

- 50사례 미만은 수치 제시하지 않음. 한국갤럽 데일리 오피니언 제473호 www.gallup.co.kr

## ● 차기 정치 지도자 선호도 - 최근 23개월 (자유응답/주관식)



- 2021년 선호도 10% 이상 기록한 적 있는 인물만 제시. 매월 초 1회, 2021년 4월·11월은 2회(첫째 주, 셋째 주) 조사
- 제20대 대통령선거 원내 정당 후보: 2021년 10월 이재명, 12월 심상정, 11월 4일 안철수, 5일 윤석열 선출
- 시점별 전국 성인 약 1,000명 전화조사. 위 날짜는 조사 종료일 기준. 한국갤럽 데일리 오피니언 제473호 [www.gallup.co.kr](http://www.gallup.co.kr)

● 차기 정치 지도자 선호도- 최근 23개월

2020/2021년	사례수 (명)	차기 정치 지도자 선호도 (자유응답)																	
		윤 석 열	이 재 명	홍 준 표	안 철 수	이 낙 연	심 상 정	유 승 민	원 희 룡	최 재 형	정 세 균	추 미 애	이 준 석	오 세 훈	김 부 겸	박 원 순	황 교 안	기 타 인 물	의 견 유 보
2020년 1월 2주(07~09)	1,000	1%	4%	1%	4%	27%	1%	2%									9%		44%
1월 3주(14~16)	1,000	1%	3%	2%	4%	24%		1%								2%	9%		49%
2월 2주(11~13)	1,001	5%	3%	1%	3%	25%		2%							1%	10%		47%	
3월 2주(10~12)	1,001	2%	11%	2%	4%	23%									1%	9%		43%	
4월 2주(07~08)	1,000	1%	11%	2%	5%	26%							1%			8%		40%	
5월 2주(12~14)	1,000	1%	11%	2%	3%	28%		1%							1%	1%		47%	
6월 2주(09~11)	1,000	1%	12%	2%	2%	28%							1%	1%	1%	1%		43%	
7월 2주(07~09)	1,001	7%	13%	1%	3%	24%								1%	1%			44%	
8월 2주(11~13)	1,001	9%	19%	2%	3%	17%												45%	
9월 2주(08~10)	1,002	3%	22%	3%	3%	21%												43%	
10월 2주(13~15)	1,001	3%	20%	2%	4%	17%			1%									46%	
11월 2주(10~12)	1,001	11%	19%	1%	3%	19%												42%	
12월 1주(01~03)	1,000	13%	20%	1%	4%	16%		1%										41%	
2021년 1월 2주(12~14)	1,000	13%	23%	3%	3%	10%		1%										41%	
2월 1주(02~04)	1,002	9%	27%	2%	5%	10%												40%	
3월 2주(09~11)	1,003	24%	24%	2%	3%	11%												31%	
4월 1주(3/30~4/1)	1,000	23%	23%	2%	4%	7%							1%					37%	
4월 3주(13~15)	1,005	25%	24%	2%	4%	5%				1%			2%					33%	
5월 1주(04~06)	1,002	22%	25%	2%	3%	5%				1%			1%					38%	
6월 1주(01~03)	1,003	21%	24%	1%	2%	5%				1%		3%						36%	
7월 1주(6/29~7/1)	1,000	25%	24%	2%	1%	6%				2%	2%	2%	2%					32%	
8월 1주(03~05)	1,001	19%	25%	2%	1%	11%				4%	1%	1%	1%					29%	
9월 1주(8/31~9/2)	1,000	19%	24%	6%	2%	8%		2%		2%	1%	1%						32%	
10월 1주(05~07)	1,000	20%	25%	12%		8%		2%		1%								26%	
11월 1주(02~04)	1,000	24%	26%	15%	2%	2%	2%	3%	1%									23%	
<b>11월 3주(16~18)</b>	<b>1,000</b>	<b>34%</b>	<b>27%</b>	<b>7%</b>	<b>3%</b>	<b>2%</b>	<b>2%</b>										<b>4%</b>	<b>21%</b>	

- 제20대 대통령선거 원내 정당 후보로 2021년 10월 10일 이재명, 12일 심상정, 11월 4일 안철수, 5일 윤석열 선출
- 조사 시기별 최소 2회 1.0% 이상 응답 인물 기준 제시. 2020년 1월 2주 조국 1%, 1월 3주 유시민 1%
- 2021년 4월은 재보궐선거 전후, 11월은 원내 정당 후보 확정 전후 조사. 한국갤럽 데일리 오피니언 제473호 [www.gallup.co.kr](http://www.gallup.co.kr)

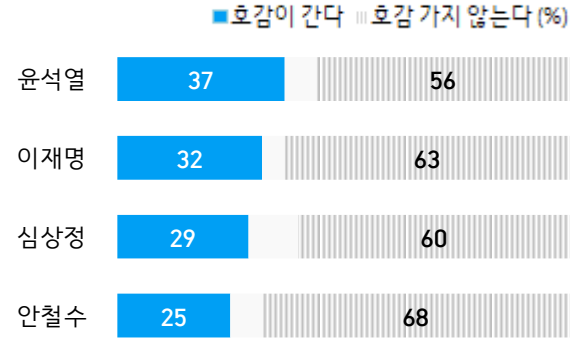


질문) 앞으로 우리나라를 이끌어갈 정치 지도자, 즉 다음번 대통령감으로는 누가 좋다고 생각하십니까?  
 (특정인을 답하지 않은 경우 재질문) 그럼, 조금이라도 마음이 가는 인물은 누구입니까? (자유응답)

2021년 11월 3주 (16~18일)	조사완료 사례수 (명)	가중적용 사례수 (명)	차기 정치 지도자 선호도								없음	모름 응답 거절
			윤석열	이재명	홍준표	안철수	이낙연	심상정	기타 인물	의견 유보		
전체	1,000	1,000	34%	27%	7%	3%	2%	2%	4%	21%	16%	6%
지역별												
서울	190	190	40%	19%	5%	3%	2%	4%	4%	22%	17%	5%
인천/경기	312	314	35%	30%	4%	2%	2%	1%	3%	23%	17%	6%
강원	30	30	-	-	-	-	-	-	-	-	-	-
대전/세종/충청	106	106	33%	22%	6%	3%	1%	1%	8%	25%	15%	10%
광주/전라	98	98	8%	55%	5%	3%	3%	1%	4%	21%	11%	10%
대구/경북	98	98	45%	8%	14%	5%	1%	1%	4%	22%	16%	6%
부산/울산/경남	152	152	36%	30%	10%	1%	4%	1%	4%	14%	13%	1%
제주	14	13	-	-	-	-	-	-	-	-	-	-
성별												
남성	508	496	34%	29%	10%	3%	1%	2%	5%	16%	12%	4%
여성	492	504	35%	25%	3%	2%	3%	1%	4%	27%	19%	8%
연령별												
18~29세	137	175	15%	12%	16%	5%	5%	1%	5%	42%	27%	15%
30대	126	153	27%	21%	11%	3%	5%	1%	4%	29%	22%	6%
40대	177	186	24%	36%	5%	4%	3%	2%	5%	21%	19%	3%
50대	218	195	41%	37%	4%	1%	1%	3%	3%	10%	9%	1%
60대 이상	342	290	53%	27%	1%	1%	-	1%	4%	13%	8%	5%
주요 지지 정당별												
국민의힘	406	394	74%	2%	10%	1%	0%	0%	4%	8%	5%	3%
더불어민주당	296	293	4%	71%	1%	1%	5%	1%	3%	13%	10%	4%
정의당	43	41	13%	27%	4%	2%	5%	24%	9%	17%	14%	3%
무당(無黨)층	189	206	12%	8%	8%	4%	3%	0%	6%	60%	45%	15%
직업별												
농/임/어업	28	26	-	-	-	-	-	-	-	-	-	-
자영업	166	155	45%	27%	6%	2%	1%	1%	7%	11%	11%	1%
기능노무/서비스	148	140	35%	34%	5%	3%	2%	1%	2%	19%	14%	5%
사무/관리	295	321	22%	25%	11%	2%	3%	3%	6%	27%	21%	6%
전업주부	214	199	47%	30%	1%	1%	2%	1%	2%	16%	10%	6%
학생	53	70	17%	12%	12%	9%	4%	-	2%	44%	24%	19%
무직/은퇴/기타	96	89	38%	24%	3%	3%	3%	2%	4%	22%	18%	4%
성향별												
보수	313	310	55%	10%	10%	2%	1%	0%	6%	15%	12%	3%
중도	288	296	33%	26%	7%	4%	3%	2%	5%	20%	15%	5%
진보	241	240	11%	55%	3%	2%	5%	3%	2%	19%	15%	4%
모름/응답거절	158	154	31%	18%	5%	3%	1%	1%	2%	40%	26%	14%
대통령 직무												
긍정 평가자	345	337	4%	64%	1%	1%	5%	2%	3%	19%	13%	6%
부정 평가자	591	594	54%	7%	10%	4%	1%	1%	5%	19%	15%	4%
4자 구도 지지 후보별												
이재명	316	312	1%	81%	3%	1%	2%	0%	3%	10%	7%	3%
윤석열	438	418	79%	0%	5%	0%	1%	-	4%	10%	8%	3%
심상정	52	53	5%	11%	8%	2%	6%	28%	10%	29%	25%	4%
안철수	68	75	5%	6%	25%	27%	-	-	5%	31%	22%	9%
의견 유보	119	135	2%	2%	9%	1%	7%	-	5%	74%	54%	20%
평소 정치에 관심이												
많이 있다	255	245	43%	29%	6%	1%	2%	2%	7%	10%	8%	2%
약간 있다	484	485	34%	29%	8%	4%	3%	2%	3%	17%	13%	4%
별로 없다	178	181	30%	23%	6%	2%	2%	2%	5%	31%	23%	8%
전혀 없다	65	73	11%	15%	3%	2%	-	1%	2%	66%	46%	20%
정치적 견해												
주변에 밝히는 편	339	332	39%	31%	7%	2%	3%	3%	5%	11%	8%	3%
그렇지 않다	647	656	32%	25%	6%	3%	2%	1%	4%	26%	20%	7%

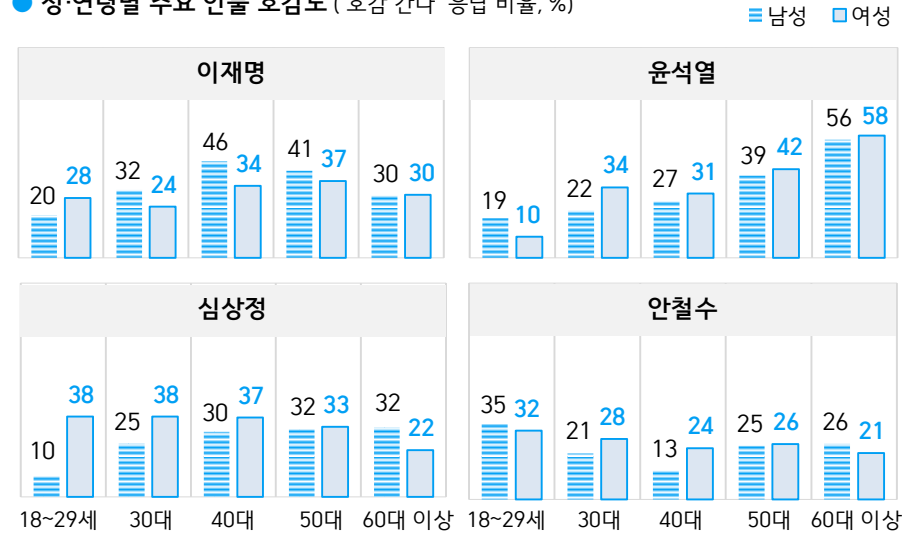
- 제20대 대통령선거 원내 정당 후보로 2021년 10월 10일 이재명, 12일 심상정, 11월 4일 안철수, 5일 윤석열 선출  
 - 1.0% 이상 기준 제시. 기타 인물에는 16명 포함. 40사례 미만은 수치 제시하지 않음. 한국갤럽 데일리 오피니언 제473호

● 주요 인물 개별 호감 여부



질문) 귀하는 (원내 정당 대선 후보 4인: 순서 로테이션)에게 호감이 가십니까, 호감이 가지 않습니까? (2점 척도)  
 - 2021년 11월 16~18일 전국 성인 1,000명 전화조사. 한국갤럽 데일리 오피니언 제473호

● 성·연령별 주요 인물 호감도 ('호감 간다' 응답 비율, %)



● 주요 인물 개별 호감 여부: 2017년 이후

조사 시기	이재명		윤석열		심상정		안철수		
	호감	비호감	호감	비호감	호감	비호감	호감	비호감	
<b>2017년</b>	(더불어민주당)				(정의당)		(국민의당)		
2월 4주(21~23일)	39%	51%					33%	60%	← 정당별 당내 경선 중
3월 3주(14~16일)	39%	53%			31%	57%	38%	57%	
4월 1주(04~06일)					33%	53%	58%	35%	← 후보 확정 후
4월 3주(18~20일)					48%	43%	52%	41%	← 대선 후보 등록 후
<b>2019년</b>							(바른미래당)		
12월 2주(10~12일)	29%	55%			39%	45%	17%	69%	
<b>2021년</b>							(국민의당)		
3월 2주(09~11일)	46%	43%	40%	47%			27%	63%	← 尹, 검찰총장 사퇴 직후
			(국민의힘)						
8월 3주(17~19일)	40%	50%	29%	58%					← 정당별 당내 경선 본격화
9월 3주(14~16일)	34%	58%	30%	60%					
10월 3주(19~21일)	32%	60%	28%	62%	24%	62%	19%	72%	← 이재명·심상정 후보 확정 후
<b>11월 3주(16~18일)</b>	<b>32%</b>	<b>63%</b>	<b>37%</b>	<b>56%</b>	<b>29%</b>	<b>60%</b>	<b>25%</b>	<b>68%</b>	← 안철수·윤석열 후보 확정 후

- '호감이 간다', '호감 가지 않는다' 2점 척도로 측정

- 괄호 안은 소속 정당. 2017년 국민의당과 2021년 국민의당은 동명 다른 정당

- 시기별 전국 성인 약 1,000명 전화조사. 한국갤럽 데일리 오피니언 제473호 [www.gallup.co.kr](http://www.gallup.co.kr)

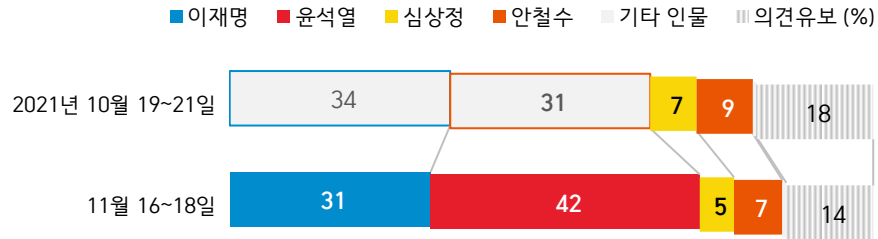
2021년 11월 3주 (16~18일)		조사완료 사례수		가중적용 사례수		인물 호감 여부 (1/4) 심상정		
						호감이 간다	호감 가지 않는다	모름/응답거절
지역별	전체	1,000	1,000	29%	60%	11%		
	서울	190	190	32%	57%	10%		
	인천/경기	312	314	27%	62%	11%		
	강원	30	30	-	-	-		
	대전/세종/충청	106	106	27%	60%	13%		
	광주/전라	98	98	42%	47%	11%		
	대구/경북	98	98	23%	69%	8%		
	부산/울산/경남	152	152	27%	65%	8%		
	제주	14	13	-	-	-		
성별	남성	508	496	26%	65%	8%		
	여성	492	504	32%	55%	13%		
연령별	18~29세	137	175	23%	61%	16%		
	30대	126	153	31%	56%	13%		
	40대	177	186	34%	58%	8%		
	50대	218	195	32%	63%	5%		
	60대 이상	342	290	27%	63%	11%		
주요 지지 정당별	국민의힘	406	394	18%	72%	10%		
	더불어민주당	296	293	42%	50%	8%		
	정의당	43	41	81%	19%	-		
	무당(無黨)층	189	206	22%	58%	20%		
직업별	농/임/어업	28	26	-	-	-		
	자영업	166	155	22%	70%	7%		
	기능노무/서비스	148	140	33%	57%	10%		
	사무/관리	295	321	33%	58%	9%		
	전업주부	214	199	29%	59%	12%		
	학생	53	70	15%	63%	23%		
	무직/은퇴/기타	96	89	30%	59%	11%		
성향별	보수	313	310	21%	69%	10%		
	중도	288	296	34%	57%	9%		
	진보	241	240	39%	55%	6%		
	모름/응답거절	158	154	21%	57%	22%		
대통령 직무	긍정 평가자	345	337	42%	47%	11%		
	부정 평가자	591	594	23%	69%	9%		
안철수에게	호감	245	248	33%	56%	11%		
	비호감	686	678	30%	65%	5%		
윤석열에게	호감	390	367	22%	70%	8%		
	비호감	543	563	34%	58%	7%		
이재명에게	호감	326	323	42%	49%	9%		
	비호감	625	626	23%	69%	8%		
4자 구도	이재명	316	312	40%	52%	8%		
지지 후보별	윤석열	438	418	18%	73%	8%		
	심상정	52	53	85%	7%	8%		
	안철수	68	75	28%	59%	13%		
	의견 유보	119	135	16%	61%	23%		
평소 정치에 관심이	많이 있다	255	245	26%	67%	7%		
	약간 있다	484	485	32%	60%	9%		
	별로 없다	178	181	26%	59%	15%		
	전혀 없다	65	73	30%	49%	21%		
정치적 견해	주변에 밝히는 편	339	332	30%	62%	9%		
	그렇지 않다	647	656	29%	60%	11%		

2021년 11월 3주 (16~18일)		조사완료 사례수		가중적용 사례수		인물 호감 여부 (2/4) 안철수		
						호감이 간다	호감 가지 않는다	모름/응답거절
지역별	전체	1,000	1,000	25%	68%	7%		
	서울	190	190	33%	63%	4%		
	인천/경기	312	314	25%	68%	7%		
	강원	30	30	-	-	-		
	대전/세종/충청	106	106	28%	63%	9%		
	광주/전라	98	98	17%	74%	9%		
	대구/경북	98	98	25%	68%	7%		
	부산/울산/경남	152	152	14%	76%	9%		
	제주	14	13	-	-	-		
성별	남성	508	496	24%	71%	5%		
	여성	492	504	25%	65%	10%		
연령별	18~29세	137	175	34%	59%	7%		
	30대	126	153	25%	67%	9%		
	40대	177	186	18%	71%	10%		
	50대	218	195	25%	73%	2%		
	60대 이상	342	290	23%	68%	9%		
주요 지지 정당별	국민의힘	406	394	33%	61%	6%		
	더불어민주당	296	293	9%	85%	6%		
	정의당	43	41	23%	72%	5%		
	무당(無黨)층	189	206	30%	57%	14%		
직업별	농/임/어업	28	26	-	-	-		
	자영업	166	155	27%	68%	4%		
	기능노무/서비스	148	140	21%	71%	8%		
	사무/관리	295	321	23%	70%	7%		
	전업주부	214	199	26%	64%	10%		
	학생	53	70	37%	56%	7%		
	무직/은퇴/기타	96	89	23%	68%	9%		
성향별	보수	313	310	31%	62%	7%		
	중도	288	296	28%	66%	6%		
	진보	241	240	13%	82%	5%		
	모름/응답거절	158	154	25%	60%	15%		
대통령 직무	긍정 평가자	345	337	14%	79%	7%		
	부정 평가자	591	594	31%	63%	6%		
심상정에게	호감	290	291	28%	70%	2%		
	비호감	609	604	23%	73%	4%		
윤석열에게	호감	390	367	37%	56%	7%		
	비호감	543	563	17%	79%	5%		
이재명에게	호감	326	323	14%	81%	5%		
	비호감	625	626	30%	64%	6%		
4자 구도	이재명	316	312	9%	85%	6%		
지지 후보별	윤석열	438	418	29%	64%	7%		
	심상정	52	53	17%	81%	2%		
	안철수	68	75	89%	7%	4%		
	의견 유보	119	135	16%	68%	16%		
평소 정치에 관심이	많이 있다	255	245	28%	66%	6%		
	약간 있다	484	485	23%	72%	5%		
	별로 없다	178	181	29%	63%	8%		
	전혀 없다	65	73	19%	61%	20%		
정치적 견해	주변에 밝히는 편	339	332	24%	73%	4%		
	그렇지 않다	647	656	25%	66%	9%		

2021년 11월 3주 (16~18일)		조사완료 사례수	가중적용 사례수	인물 호감 여부 (3/4) 윤석열		
				호감이 간다	호감 가지 않는다	모름/응답거절
지역별	전체	1,000	1,000	37%	56%	7%
	서울	190	190	38%	55%	7%
	인천/경기	312	314	37%	56%	7%
	강원	30	30	-	-	-
	대전/세종/충청	106	106	38%	53%	9%
	광주/전라	98	98	11%	80%	9%
	대구/경북	98	98	54%	40%	6%
	부산/울산/경남	152	152	35%	58%	7%
	제주	14	13	-	-	-
성별	남성	508	496	35%	60%	6%
	여성	492	504	38%	53%	8%
연령별	18~29세	137	175	15%	69%	16%
	30대	126	153	28%	66%	7%
	40대	177	186	29%	68%	3%
	50대	218	195	41%	54%	5%
	60대 이상	342	290	57%	37%	6%
주요 지지 정당별	국민의힘	406	394	72%	24%	4%
	더불어민주당	296	293	6%	89%	5%
	정의당	43	41	17%	76%	7%
	무당(無黨)층	189	206	19%	65%	17%
직업별	농/임/어업	28	26	-	-	-
	자영업	166	155	47%	50%	3%
	기능노무/서비스	148	140	38%	56%	6%
	사무/관리	295	321	25%	67%	8%
	전업주부	214	199	50%	42%	8%
	학생	53	70	17%	66%	16%
	무직/은퇴/기타	96	89	40%	56%	4%
성향별	보수	313	310	57%	39%	3%
	중도	288	296	33%	60%	7%
	진보	241	240	13%	83%	4%
	모름/응답거절	158	154	39%	42%	19%
대통령 직무	긍정 평가자	345	337	6%	87%	7%
	부정 평가자	591	594	55%	40%	5%
심상정에게	호감	290	291	28%	67%	6%
	비호감	609	604	42%	54%	3%
안철수에게	호감	245	248	55%	38%	7%
	비호감	686	678	30%	65%	4%
이재명에게	호감	326	323	8%	87%	4%
	비호감	625	626	53%	43%	5%
4자 구도	이재명	316	312	1%	95%	4%
지지 후보별	윤석열	438	418	80%	17%	3%
	심상정	52	53	4%	85%	11%
	안철수	68	75	23%	69%	8%
	의견 유보	119	135	8%	69%	23%
평소 정치에 관심이	많이 있다	255	245	50%	48%	2%
	약간 있다	484	485	34%	60%	5%
	별로 없다	178	181	31%	59%	10%
	전혀 없다	65	73	15%	58%	26%
정치적 견해	주변에 밝히는 편	339	332	39%	57%	3%
	그렇지 않다	647	656	36%	56%	9%

2021년 11월 3주 (16~18일)		조사완료 사례수	가중적용 사례수	인물 호감 여부 (4/4) 이재명		
				호감이 간다	호감 가지 않는다	모름/응답거절
지역별	전체	1,000	1,000	32%	63%	5%
	서울	190	190	24%	73%	3%
	인천/경기	312	314	35%	59%	5%
	강원	30	30	-	-	-
	대전/세종/충청	106	106	28%	65%	8%
	광주/전라	98	98	63%	28%	10%
	대구/경북	98	98	13%	82%	5%
	부산/울산/경남	152	152	33%	65%	2%
	제주	14	13	-	-	-
성별	남성	508	496	34%	63%	3%
	여성	492	504	31%	62%	7%
연령별	18~29세	137	175	24%	66%	10%
	30대	126	153	28%	68%	4%
	40대	177	186	40%	57%	3%
	50대	218	195	39%	57%	4%
	60대 이상	342	290	30%	65%	5%
주요 지지 정당별	국민의힘	406	394	5%	92%	3%
	더불어민주당	296	293	74%	23%	3%
	정의당	43	41	31%	62%	7%
	무당(無黨)층	189	206	21%	67%	12%
직업별	농/임/어업	28	26	-	-	-
	자영업	166	155	30%	69%	1%
	기능노무/서비스	148	140	37%	58%	5%
	사무/관리	295	321	33%	63%	4%
	전업주부	214	199	35%	58%	7%
	학생	53	70	20%	67%	14%
	무직/은퇴/기타	96	89	31%	64%	5%
성향별	보수	313	310	17%	81%	2%
	중도	288	296	32%	65%	3%
	진보	241	240	58%	39%	2%
	모름/응답거절	158	154	24%	57%	19%
대통령 직무	긍정 평가자	345	337	69%	26%	5%
	부정 평가자	591	594	12%	85%	3%
심상정에게	호감	290	291	47%	49%	4%
	비호감	609	604	26%	72%	2%
안철수에게	호감	245	248	19%	76%	5%
	비호감	686	678	38%	59%	3%
윤석열에게	호감	390	367	7%	90%	3%
	비호감	543	563	50%	48%	2%
4자 구도	이재명	316	312	86%	12%	2%
지지 후보별	윤석열	438	418	4%	93%	3%
	심상정	52	53	17%	78%	5%
	안철수	68	75	15%	76%	9%
	의견 유보	119	135	14%	68%	17%
평소 정치에 관심이	많이 있다	255	245	33%	66%	1%
	약간 있다	484	485	32%	64%	4%
	별로 없다	178	181	34%	56%	10%
	전혀 없다	65	73	33%	55%	12%
정치적 견해	주변에 밝히는 편	339	332	33%	65%	2%
	그렇지 않다	647	656	32%	62%	6%

● 대선 후보 지지도: 4자 구도



**질문)** 만약 내년 대선에 다음 인물들이 출마한다면 누가 대통령이 되는 것이 더 좋다고 생각하십니까? 보기를 순환하여 불러드리겠습니다. (특정인 답하지 않으면 재질문)  
 굳이 말씀하신다면, 누가 조금이라도 더 낫다고 생각하십니까? (인물 로테이션 제시)

- 원내 정당 대선 후보 기준. 10월 10일 이재명, 12일 심상정, 11월 4일 안철수, 5일 윤석열 선출  
 - 시기별 전국 성인 약 1,000명 전화조사. 한국갤럽 데일리 오피니언 제473호 [www.gallup.co.kr](http://www.gallup.co.kr)

2021년 11월 3주 (16~18일)		조사완료 사례수 (명)	가중적용 사례수 (명)	대선 후보 지지도: 4자 구도						없음	모름 응답 거절
				이재명	윤석열	심상정	안철수	기타 인물	의견 유보		
지역별	전체	1,000	1,000	31%	42%	5%	7%	1%	14%	11%	2%
	서울	190	190	25%	46%	10%	10%		10%	9%	1%
	인천/경기	312	314	35%	44%	5%	6%	1%	11%	10%	1%
	강원	30	30	-	-	-	-	-	-	-	-
	대전/세종/충청	106	106	23%	41%	6%	8%	1%	22%	20%	2%
	광주/전라	98	98	63%	11%	4%	6%	1%	16%	10%	5%
	대구/경북	98	98	9%	54%	4%	18%	2%	13%	10%	3%
	부산/울산/경남	152	152	34%	45%	2%	3%	1%	14%	14%	1%
	제주	14	13	-	-	-	-	-	-	-	-
성별	남성	508	496	33%	41%	4%	9%	1%	12%	10%	2%
	여성	492	504	29%	43%	6%	6%		15%	13%	3%
연령별	18~29세	137	175	22%	22%	10%	16%	1%	29%	26%	3%
	30대	126	153	28%	38%	5%	10%		20%	17%	3%
	40대	177	186	41%	32%	5%	7%	1%	14%	12%	2%
	50대	218	195	39%	46%	6%	3%	2%	5%	5%	
	60대 이상	342	290	27%	59%	2%	5%		7%	4%	3%
주요 지지 정당별	국민의힘	406	394	3%	84%	1%	7%	1%	4%	3%	0%
	더불어민주당	296	293	77%	7%	6%	3%		8%	7%	1%
	정의당	43	41	28%	20%	42%	3%	2%	5%	5%	
	무당(無黨)층	189	206	16%	22%	5%	13%	1%	42%	35%	7%
직업별	농/임/어업	28	26	-	-	-	-	-	-	-	-
	자영업	166	155	30%	54%	4%	4%	1%	6%	6%	
	기능노무/서비스	148	140	37%	40%	4%	6%	1%	12%	9%	3%
	사무/관리	295	321	32%	31%	8%	8%	1%	20%	17%	3%
	전업주부	214	199	31%	53%	2%	5%		9%	6%	3%
	학생	53	70	27%	24%	6%	21%		22%	22%	
	무직/은퇴/기타	96	89	26%	45%	8%	8%	1%	12%	11%	1%
성향별	보수	313	310	13%	67%	1%	7%	1%	12%	9%	2%
	중도	288	296	31%	38%	6%	9%	1%	15%	13%	2%
	진보	241	240	60%	16%	12%	5%	1%	6%	6%	1%
	모름/응답거절	158	154	23%	40%	2%	8%	1%	26%	21%	5%
대통령 직무 평소	긍정 평가자	345	337	70%	7%	7%	4%	0%	12%	10%	2%
	부정 평가자	591	594	11%	64%	5%	9%	1%	11%	10%	1%
	많이 있다	255	245	31%	50%	3%	7%	2%	7%	7%	1%
정치에 관심이	약간 있다	484	485	34%	42%	6%	7%	0%	11%	10%	1%
	별로 없다	178	181	30%	35%	6%	9%		21%	18%	3%
	전혀 없다	65	73	23%	20%	8%	9%	1%	39%	27%	12%
정치적 견해	주변에 밝히는 편	339	332	34%	46%	5%	7%	1%	7%	6%	1%
	그렇지 않다	647	656	30%	40%	5%	8%	0%	17%	14%	2%
차기 정치지도자 선호 인물별	이재명	278	269	94%	0%	2%	2%	0%	1%	1%	
	윤석열	368	344	1%	96%	1%	1%	0%	1%	1%	0%
	심상정	17	16	6%		94%			0%		
	안철수	25	26	7%	7%	3%	78%		5%	5%	
	홍준표	57	65	12%	32%	6%	29%	3%	18%	18%	
	이낙연	19	23	27%	15%	15%			43%	43%	
	기타 인물	41	43	20%	40%	13%	9%	4%	15%	13%	2%
	의견 유보	195	213	14%	20%	7%	11%	0%	47%	38%	9%

질문) 귀하는 평소 정치에 관심이 있습니까? (4점 척도)

2021년 11월 3주 (16~18일)		조사완료 사례수 (명)	가중적용 사례수 (명)	평소 정치 관심 정도				
				많이 있다	약간 있다	별로 없다	전혀 없다	모름/ 응답거절
전체		1,000	1,000	24%	49%	18%	7%	2%
지역별	서울	190	190	24%	52%	17%	4%	3%
	인천/경기	312	314	23%	50%	19%	7%	1%
	강원	30	30	-	-	-	-	-
	대전/세종/충청	106	106	28%	43%	20%	6%	3%
	광주/전라	98	98	21%	42%	23%	13%	1%
	대구/경북	98	98	28%	47%	17%	8%	1%
	부산/울산/경남	152	152	26%	51%	14%	7%	1%
	제주	14	13	-	-	-	-	-
	성별	남성	508	496	27%	52%	15%	6%
	여성	492	504	22%	46%	21%	9%	2%
연령별	18~29세	137	175	10%	51%	22%	16%	2%
	30대	126	153	17%	48%	21%	12%	2%
	40대	177	186	30%	49%	13%	5%	2%
	50대	218	195	31%	49%	16%	3%	1%
	60대 이상	342	290	29%	46%	19%	3%	3%
주요 지지 정당별	국민의힘	406	394	31%	52%	14%	1%	2%
	더불어민주당	296	293	24%	56%	14%	4%	2%
	정의당	43	41	23%	33%	40%	4%	1%
직업별	무당(無黨)층	189	206	12%	36%	27%	25%	1%
	농/임/어업	28	26	-	-	-	-	-
	자영업	166	155	34%	46%	19%	1%	0%
	기능노무/서비스	148	140	26%	49%	15%	10%	1%
	사무/관리	295	321	20%	55%	15%	9%	2%
	전업주부	214	199	30%	46%	18%	4%	3%
	학생	53	70	5%	56%	26%	13%	3%
	무직/은퇴/기타	96	89	30%	34%	24%	9%	3%
	성향별	보수	313	310	31%	49%	15%	4%
	중도	288	296	18%	57%	20%	3%	1%
	진보	241	240	29%	49%	14%	7%	1%
	모름/응답거절	158	154	17%	31%	25%	21%	5%
대통령 직무	긍정 평가자	345	337	25%	48%	18%	7%	2%
	부정 평가자	591	594	26%	51%	17%	4%	2%
심상정에게 호감	호감	290	291	22%	53%	16%	7%	1%
	비호감	609	604	27%	48%	18%	6%	1%
안철수에게 호감	호감	245	248	28%	44%	21%	6%	1%
	비호감	686	678	24%	52%	17%	7%	2%
윤석열에게 호감	호감	390	367	33%	46%	15%	3%	3%
	비호감	543	563	21%	52%	19%	8%	1%
이재명에게 호감	호감	326	323	25%	48%	19%	7%	1%
	비호감	625	626	26%	50%	16%	6%	2%
4자 구도 지지	이재명	316	312	24%	52%	17%	5%	1%
	윤석열	438	418	29%	49%	15%	4%	3%
후보별	심상정	52	53	15%	55%	20%	11%	2%
	안철수	68	75	22%	45%	22%	9%	2%
	의견 유보	119	135	14%	38%	27%	21%	2%
정치적 견해	주변에 밝히는 편	339	332	43%	47%	6%	1%	2%
	그렇지 않다	647	656	15%	49%	24%	10%	1%

질문) 귀하는 평소 주변 사람들에게 정치인 또는 정당에 대한 귀하의 생각이나  
지지 여부를 밝히는 편입니까, 그렇지 않습니까?


2021년 11월 3주 (16~18일)		조사완료 사례수 (명)	가중적용 사례수 (명)	평소 정치인/정당 관련 견해		
				주변 사람들에게 밝히는 편	그렇지 않다	모름/ 응답거절
전체		1,000	1,000	33%	66%	1%
지역별	서울	190	190	29%	68%	2%
	인천/경기	312	314	30%	69%	1%
	강원	30	30	-	-	-
	대전/세종/충청	106	106	36%	63%	1%
	광주/전라	98	98	33%	67%	1%
	대구/경북	98	98	43%	56%	2%
	부산/울산/경남	152	152	36%	62%	2%
	제주	14	13	-	-	-
	성별	남성	508	496	33%	66%
	여성	492	504	33%	65%	1%
연령별	18~29세	137	175	21%	79%	1%
	30대	126	153	30%	70%	1%
	40대	177	186	35%	65%	1%
	50대	218	195	42%	56%	1%
	60대 이상	342	290	35%	62%	3%
주요 지지 정당별	국민의힘	406	394	38%	61%	1%
	더불어민주당	296	293	36%	63%	2%
	정의당	43	41	42%	58%	1%
직업별	무당(無黨)층	189	206	19%	80%	1%
	농/임/어업	28	26	-	-	-
	자영업	166	155	43%	55%	2%
	기능노무/서비스	148	140	39%	59%	1%
	사무/관리	295	321	29%	71%	1%
	전업주부	214	199	37%	60%	2%
	학생	53	70	17%	81%	2%
	무직/은퇴/기타	96	89	29%	70%	1%
	성향별	보수	313	310	36%	63%
	중도	288	296	30%	69%	1%
	진보	241	240	40%	59%	1%
	모름/응답거절	158	154	23%	73%	4%
대통령 직무	긍정 평가자	345	337	33%	64%	2%
	부정 평가자	591	594	35%	64%	1%
4자 구도 지지	이재명	316	312	36%	62%	2%
	윤석열	438	418	36%	63%	1%
후보별	심상정	52	53	34%	66%	1%
	안철수	68	75	30%	69%	1%
	의견 유보	119	135	17%	81%	2%
평소 정치에 관심이	많이 있다	255	245	59%	41%	0%
	약간 있다	484	485	32%	66%	1%
평소 정치에 관심이	별로 없다	178	181	11%	87%	2%
	전혀 없다	65	73	6%	93%	1%

- 40사례 미만은 수치 제시하지 않음. 한국갤럽 데일리 오피니언 제473호 www.gallup.co.kr



“조사는 결코 화려하거나 스스로 빛나는  
업(業)이 아니다. 사회의 명암, 좌우 대립,  
빈부 문제, 정보 격차, 과거와 미래 등을  
두루 살펴 매 순간 어느 한쪽으로 치우치지  
않도록 스스로 경계하며 꾸준히 공부하고  
탐구하는 일이다. 때로는 관행과 시류에  
맞서야 하고, 때로는 비난과 질시를 묵묵히  
견뎌야 한다. 어렵지만 누군가는 반드시  
해야 할 일, 힘들지만 그만큼 보람된 일이다.”

## 조사인의 길, 박무익



한국갤럽조사연구소는 1974년 6월 박무익 회장이 설립한  
한국 최초의 법인 형태 조사 전문 회사입니다.  
1970년대부터 사회 주요 현안 자체 조사 결과를 발표해 왔으며,  
우리 국민의 71%가 한국갤럽을 알고 있습니다.

—  
한국갤럽 홈페이지 갤럽리포트 게시판을 통해 공개한 자료는  
모두 한국갤럽의 자산이므로 상업적 용도의 재판매를 금지합니다(→ [FAQ](#)).

·  
기사, 논문, SNS 공유 등 재판매 이외 용도로는  
누구나, 무료로, 자유롭게 인용하실 수 있습니다.

·  
인용하실 때는 반드시 출처를 밝혀 주십시오.  
가능하면 조사 기간, 방법, 표본크기 등 개요까지 함께 표시하실 것을 권장합니다.

·  
저희는 소수점 아래 수치를 제시하지 않는 것을 원칙으로 하고 있으니,  
인용하실 때도 그에 따라 주실 것을 당부합니다.

—  
한국갤럽 조사에 관심 가져주셔서 고맙습니다.

- 매주 새로운 조사 결과를 전합니다: [이메일 뉴스레터 구독 신청](#) | [카카오톡채널 추가](#)
- 문의: 전화 02-3702-2100(대표)/2571/2621/2622 또는 [홈페이지 Q&A](#)
- 주소: (본관) 03167 서울시 종로구 사직로 70, (신관) 03042 서울시 종로구 자하문로 70

—  
이 문서에는 네이버 나눔글꼴과 한글과컴퓨터 함초롬체를 썼습니다.