

한국갤럽 데일리 오피니언

제462호 2021년 8월 4주

대통령 직무 수행 평가, 긍·부정 평가 이유 | 정당 지지도 | 여당·제1야당 대표 역할 수행 평가 |
경제 전망 - 경기(景氣), 살림살이, 국제분쟁 | 유리한 재테크 방법 | 주요 지표 8월 통합

조사 개요

- 조사기간: 2021년 8월 24~26일
- 표본추출: 휴대전화 RDD 표본 프레임에서 무작위 추출(집전화 RDD 15% 포함)
- 응답방식: 전화조사원 인터뷰
- 조사대상: 전국 만 18세 이상 1,000명
- 표본오차: $\pm 3.1\%$ 포인트(95% 신뢰수준) - 주요 지표 표준오차·신뢰구간·상대표준오차 제시(주간 6~7페이지, 월간 39~40페이지)
- 응답률: 14%(총 통화 6,935명 중 1,000명 응답 완료)
- 의뢰처: 한국갤럽 자체 조사

갤럽리포트 G20210827

한국갤럽 데일리 오피니언 독자 여러분, 안녕하십니까?

1974년 문을 연 저희 연구소가 지금까지 얻은 명성은 저희 조사에 협조해주신 우리 국민 덕분입니다.

저희는 그에 보답하는 마음으로 1970년대부터 자체 조사 결과로 단행본을 펴냈고, 1990년대에는 조사 전문 데이터베이스를 구축했습니다.

2012년부터는 자체 조사를 정례화해 매주 새로운 결과를 공개하며, 누구나 무료로 활용할 수 있도록 했습니다.

여론조사의 홍수 속에 '정확한 자' 하나를 제공하고자 시작한 저희 노력이 여론의 흐름을 읽으시는 데 도움되기를 바랍니다.

한국갤럽에 몸 담고 있는 한 사람, 한 사람은 공정하고 신뢰받는 조사회사로서 사명을 다하기 위해 계속 노력하겠습니다.



한국갤럽 데일리 오피니언은

조사원이 직접 묻고 응답 받는 인터뷰 방식으로 진행합니다.

전국 유권자 대표성을 최대한 확보하고자 무작위발생(RDD: Random Digit Dialing)한 휴대전화 번호를 기본 표본추출틀로 합니다. 단, 휴대전화만으로는 접근하기 어려운 여성, 고연령대 일부는 무작위발생한 집전화번호 조사로 보완합니다(반영 비율 평균 15%).

→ [데일리 오피니언 표본설계: 모집단 정의부터 모수추정까지](#)

→ [전화조사 콜백, 폭넓은 여론 수렴을 위한 필수 절차입니다: 콜 차수별 응답자 프로파일·정치적 성향 분석](#)

→ [정치 고관심층 위주 조사는 전체 여론을 왜곡합니다: 정치 관심도와 여론조사](#)

→ [알고 보면 들쭉날쭉하지 않습니다: 차기 정치지도자 선호도 질문 방식과 조사방법 간 차이](#)



여론조사 바로보기

자주 물으시는 질문과 답글, 여론조사에 대한 이해를 돕는 한국갤럽 홈페이지 게시물 링크입니다. 클릭하면 연결됩니다.

1 → [조사방법이 다르면 결과도 다릅니다: 같은 시기 상반된 조사 결과가 나오는 이유](#)

2 → [표본오차보다 훨씬 작은 변동에 의미를 부여하는 행위는 해석이 아니라 허구\(虛構\)입니다](#)

3 → [여론조사 결과는 옳고 그름의 잣대가 아니라, 다양한 의견의 중간점이 어디쯤인지 가늠하는 이정표 역할을 할 뿐입니다](#)

4 → [평소 정당 지지도는 현시점 유권자의 정당에 대한 태도로, 선거 결과에 대한 예측이 아닙니다](#)

5 → [오보\(誤報\)에 가까울 만큼 여론조사에 대한 무지\(無知\)를 드러낸 기사가 많습니다: 부끄러운 여론조사 보도](#)

6 → [여론조사는 정치 도구가 아니라 확률과 통계에 기반한 과학적 절차입니다: 한계와 오해](#)

7 → [한국갤럽 유무선RDD 전화조사, 선거여론조사 관련 학술 논문 다운로드](#)

8 → [여론조사의 이해와 활용에 관한 다양한 시각을 담은 기사/칼럼/인터뷰](#)

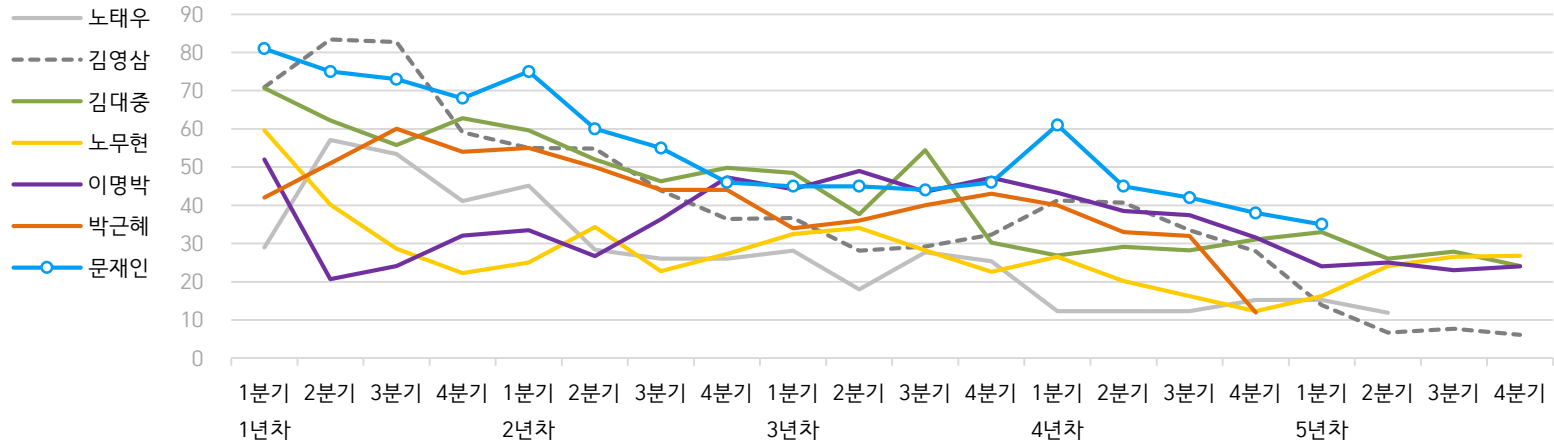
9 → [한국갤럽 데일리 오피니언의 시작: 사회적 책임과 중립\(中立\)](#)

한국갤럽 역대 대통령 직무 수행 평가 1988~2021

1988~2011년은 분기 내 여러 조사 결과의 중위수 기준, 2012년 이후는 한국갤럽 데일리 오피니언 매주 조사 분기별 통합 결과, '잘하고 있다' → 긍정, '잘못하고 있다' → 부정 평가 비율

질문) 귀하는 ○○○ 대통령이 대통령으로서의 직무를 잘 수행하고 있다고 보십니까, 아니면 잘못 수행하고 있다고 보십니까? (긍정/부정을 답하지 않은 경우 재질문)
 굳이 말씀하신다면, '잘하고 있다'와 '잘못하고 있다' 중 어느 쪽입니까?

● 역대 대통령 직무 수행 긍정률 (%)



● 역대 대통령 직무 수행 평가 (%)

대통령	재임연차	1년차				2년차				3년차				4년차				5년차					
		분기	1분기	2분기	3분기	4분기	1분기	2분기	3분기	4분기	1분기	2분기	3분기	4분기	1분기	2분기	3분기	4분기	1분기	2분기	3분기	4분기	
13대 노태우 (1988~1993)	긍정	29	57	53	41	45	28	26	-	28	18	28	25	12	-	-	15	-	12	-	-	-	-
	부정	46	16	25	27	25	41	45	-	40	62	55	54	40	-	-	41	-	56	-	-	-	-
14대 김영삼 (1993~1998)	긍정	71	83	83	59	55	55	44	36	37	28	29	32	41	41	34	28	14	7	8	6	6	6
	부정	7	4	6	18	24	21	25	33	34	41	45	39	33	37	40	47	65	74	78	74	74	74
15대 김대중 (1998~2003)	긍정	71	62	56	63	60	52	46	50	49	38	54	30	27	29	28	31	33	26	28	24	24	24
	부정	7	11	17	14	16	22	29	24	20	26	18	51	55	52	49	49	41	53	52	56	56	56
16대 노무현 (2003~2008)	긍정	60	40	29	22	25	34	23	27	33	34	28	23	27	20	16	12	16	24	27	27	27	27
	부정	19	41	53	62	57	46	60	57	55	53	61	67	63	70	74	79	78	66	64	62	62	62
17대 이명박 (2008~2013)	긍정	52	21	24	32	34	27	36	47	44	49	44	47	43	39	37	32	25	25	23	24	24	24
	부정	29	69	65	55	55	55	55	45	45	41	43	41	49	54	55	60	62	58	59	63	63	63
18대 박근혜 (2013~2017)	긍정	42	51	60	54	55	50	44	44	34	36	40	43	40	33	32	12						
	부정	23	23	21	33	34	39	46	45	56	54	51	46	49	53	55	80						
19대 문재인 (2017~2022)	긍정	81	75	73	68	75	60	55	46	45	45	44	46	61	45	42	38	35					
	부정	11	17	19	23	15	30	36	44	45	46	48	46	30	45	48	53	56					

- 역대 대통령 평가에는 모두 동일 질문 방식 적용(2점 척도, 재질문 1회). 한국갤럽 데일리 오피니언 www.gallup.co.kr

- 박근혜 대통령 4년차 4분기 직무 긍정률: 2016년 10월 4주간 평균 24% → 11~12월 6주간 평균 5%. 2017년 3월 10일 탄핵

- 문재인 대통령은 2017년 5월 10일 취임. 1년차 1분기는 그해 6월 평균. 2분기 7~9월, 3분기 10~12월, 4분기는 이듬해(1~3월) 평균

주간 응답자 특성표

주요 분석 단위별 표본오차(95% 신뢰수준 기준)와 지역/성/지지정당/직업/생활수준/성향과 연령 분포 구성입니다. 2021년 7월 행정안전부 주민등록인구 기준 8개 권역/성/연령별 셀 가중 결과

- 질문**
- 귀하는 어느 시도에 살고 계십니까? 주소지 기준으로 말씀해 주십시오. (저희가 전화번호를 무작위 추출해 지역을 알지 못합니다.)
 - 실례지만, 귀하의 연세는 올해 만으로 어떻게 되십니까?
 - 귀하의 직업은 무엇입니까?
 - 우리 국민들의 생활수준을 상, 중상, 중, 중하, 하의 다섯 단계로 나눈다면 귀댁 생활수준은 어디에 속한다고 생각하십니까?
 - 귀하 본인의 정치적 성향은 다음 중 어디에 해당한다고 생각하십니까? (보기 제시) 매우 보수적 / 약간 보수적 / 중도적 / 약간 진보적 / 매우 진보적

응답자 특성표 2021년 8월 4주 (24~26일)	조사완료		목표할당		가중값 배율 (B/A)	표본오차 95% 신뢰수준
	사례수 (명) (A)	비율	사례수 (명) (B)	비율		
전체	1,000	100%	1,000	100%	1.00	±3.1%P
지역별						
서울	192	19%	190	19%	0.99	±7.1%P
인천/경기	315	32%	314	31%	1.00	±5.5%P
강원	30	3%	30	3%	1.00	±17.9%P
대전/세종/충청	102	10%	106	11%	1.04	±9.7%P
광주/전라	97	10%	98	10%	1.01	±10.0%P
대구/경북	100	10%	98	10%	0.98	±9.8%P
부산/울산/경남	150	15%	152	15%	1.01	±8.0%P
제주	14	1%	13	1%	0.91	±26.2%P
성별						
남성	505	51%	496	50%	0.98	±4.4%P
여성	495	50%	504	50%	1.02	±4.4%P
연령별						
18~29세	158	16%	175	18%	1.11	±7.8%P
30대	138	14%	153	15%	1.11	±8.3%P
40대	160	16%	186	19%	1.16	±7.7%P
50대	220	22%	195	19%	0.89	±6.6%P
60대 이상	324	32%	290	29%	0.90	±5.4%P

- 표본오차는 조사완료 사례수 기준. 한국갤럽 데일리 오피니언 제462호
- 목표할당 사례수는 2021년 7월 행안부 주민등록인구 지역/성/연령별 비율 기준 인원

응답자 특성표 2021년 8월 4주 (24~26일)	조사완료 사례수 (명)	주민등록인구 기준 가중값 적용 결과					
		가중적용 사례수	연령 분포				
			18~29세	30대	40대	50대	60대+
전체	1,000	1,000	18%	15%	19%	19%	29%
지역별							
서울	192	190	19%	17%	18%	18%	28%
인천/경기	315	314	18%	17%	20%	20%	25%
강원	30	30	-	-	-	-	-
대전/세종/충청	102	106	17%	15%	19%	19%	30%
광주/전라	97	98	17%	13%	17%	20%	34%
대구/경북	100	98	16%	13%	17%	20%	33%
부산/울산/경남	150	152	16%	14%	18%	20%	31%
제주	14	13	-	-	-	-	-
성별							
남성	505	496	19%	16%	19%	20%	27%
여성	495	504	17%	15%	18%	19%	31%
주요 지지 정당별							
국민의힘	314	302	12%	12%	11%	21%	44%
더불어민주당	312	314	13%	16%	26%	24%	22%
정의당	47	48	-	-	-	-	-
무당(無黨)층	247	256	31%	17%	15%	12%	25%
직업별							
농/임/어업	32	30	-	-	-	-	-
자영업	153	147	2%	14%	20%	40%	24%
기능노무/서비스	112	110	19%	13%	17%	24%	27%
사무/관리	317	340	19%	29%	30%	15%	8%
전업주부	199	190	1%	6%	15%	24%	54%
학생	64	69	100%	-	-	-	-
무직/은퇴/기타	123	116	14%	6%	5%	10%	65%
생활수준별							
상/중상	155	159	23%	22%	21%	22%	12%
중	419	424	22%	16%	19%	17%	26%
중하	237	237	17%	14%	19%	19%	31%
하	171	164	4%	10%	15%	23%	48%
성향별							
보수	296	290	16%	15%	13%	20%	38%
중도	290	292	20%	18%	20%	21%	21%
진보	258	264	17%	17%	25%	22%	18%
모름/응답거절	156	154	17%	9%	16%	12%	46%
평소 정치에 관심이							
많이 있다	248	241	6%	10%	23%	27%	34%
약간 있다	464	467	18%	18%	19%	18%	27%
별로 없다	197	201	25%	16%	18%	18%	23%
전혀 없다	65	67	34%	21%	10%	11%	24%

- 50사례 미만은 수치 제시하지 않음. 한국갤럽 데일리 오피니언 제462호 www.gallup.co.kr

조사완료 응답자 특성표

2021년 8월 4주 (24~26일)		조사완료 사례수 (명)			목표할당 사례수 (명)		
		계	남성	여성	계	남성	여성
전국	합계	1,000	505	495	1,000	496	504
	18~29세	158	86	72	175	92	83
	30대	138	72	66	153	79	74
	40대	160	89	71	186	95	91
	50대	220	110	110	195	99	96
	60대 이상	324	148	176	290	132	158
서울	소계	192	95	97	190	91	98
	18~29세	37	18	19	37	18	19
	30대	27	16	11	33	16	16
	40대	33	15	18	34	17	17
	50대	37	19	18	34	17	17
	60대 이상	58	27	31	52	24	29
인천/경기	소계	315	161	154	314	157	157
	18~29세	47	29	18	58	30	27
	30대	51	24	27	52	27	25
	40대	58	33	25	63	32	31
	50대	71	35	36	63	32	31
	60대 이상	88	40	48	79	37	42
강원	소계	30	15	15	30	15	15
	18~29세	4	3	1	5	3	2
	30대	4	1	3	4	2	2
	40대	2	1	1	5	3	2
	50대	8	4	4	6	3	3
	60대 이상	12	6	6	11	5	6
대전/세종/충청	소계	102	52	50	106	53	52
	18~29세	16	9	7	18	10	8
	30대	12	7	5	16	8	8
	40대	16	8	8	20	10	9
	50대	22	11	11	20	10	10
	60대 이상	36	17	19	32	14	17
광주/전라	소계	97	50	47	98	49	49
	18~29세	16	7	9	16	9	8
	30대	10	7	3	12	6	6
	40대	13	9	4	17	9	8
	50대	21	11	10	19	10	9
	60대 이상	37	16	21	33	15	18
대구/경북	소계	100	50	50	98	49	49
	18~29세	13	7	6	16	9	7
	30대	13	6	7	13	7	6
	40대	13	8	5	17	9	8
	50대	25	12	13	20	10	10
	60대 이상	36	17	19	32	15	18
부산/울산/경남	소계	150	75	75	152	75	76
	18~29세	23	12	11	24	13	11
	30대	19	10	9	21	11	10
	40대	23	14	9	28	14	14
	50대	33	16	17	30	15	15
	60대 이상	52	23	29	48	21	26
제주	소계	14	7	7	13	6	6
	18~29세	2	1	1	2	1	1
	30대	2	1	1	2	1	1
	40대	2	1	1	3	1	1
	50대	3	2	1	3	1	1
	60대 이상	5	2	3	4	2	2

2019년 8월 1일부터 시행 중인 중앙선거여론조사심의위원회 선거여론조사기준 개정안에 따라 지역(8개 권역)/성/연령별 조사완료 사례수와 목표할당 사례수를 함께 제시합니다. 목표할당 사례수 합계나 소계는 최대 ±2까지 차이가 날 수 있습니다. 1,000명을 권역(8)*성(2)*연령대(5)=80개 셀별 할당 시 소수점 아래 반올림 때문입니다. 이는 조사 결과 해석에는 어떤 영향도 주지 않는 자연스럽고 불가피한 현상입니다. 응답자 특성표의 목표 할당 사례수는 2021년 7월 말 행안부 주민등록인구 기준입니다.

한국갤럽 데일리 오피니언은

유·무선전화 RDD 번호를 단순확률추출해 조사하고

전국 유권자를 대표할 수 있도록 지역, 성, 연령대 등 세부 특성 층별로

사후층화 가중을 적용하여 모집단 특성인 모수를 추정합니다.

→ [데일리 오피니언 표본설계: 모집단 정의부터 모수추정까지](#)

주요 조사 결과(대통령 직무 수행 평가, 정당 지지도)에 대한

모수 추정치의 신뢰 범위와 정도를 나타내는 95% 신뢰구간과 상대표준오차를

고려하여 해석하시길 바랍니다.

95% 신뢰구간

모수가 이 구간 안에 있을 확률이 95%라는 의미입니다.

이 구간 안에서의 수치 변동은 실제 변화인지 오차인지 단정할 수 없습니다.

상대표준오차

통계 신뢰성 지표로, 수치가 작을수록 더 신뢰할 수 있습니다.

(참고) 캐나다 통계청 표본조사 상대표준오차 기준

- 0.0 ~ 4.9%: 매우 우수(Excellent)

- 5.0 ~ 9.9%: 우수(Very Good)

- 10.0 ~ 14.9%: 좋음(Good)

- 15.0 ~ 24.9%: 허용 가능(Acceptable)

- 25.0 ~ 34.9%: 주의사항과 함께 사용 가능(Use with caution)

- 35.0% 이상: 공표 시 신뢰 불가(Too unreliable to publish)

출처: Butcher, B. & Elliot, D. (1986)

<표본오차 매뉴얼: A sampling errors manual>(통계청 표본관리과 역). p.8.

● 대통령 직무 수행 평가 표준오차, 신뢰구간, 상대표준오차

2021년 8월 4주 (24~26일)	조사완료 사례수 (명)	대통령 직무 수행 평가	추정치	표준 오차	95% 신뢰구간		상대 표준오차
					하한	상한	
전체	1,000	잘하고 있다 잘못하고 있다	38% 54%	1.5% 1.5%	35% 51%	41% 57%	4.0% 2.9%
지역별 서울	192	잘하고 있다 잘못하고 있다	42% 53%	3.5% 3.6%	35% 46%	49% 60%	8.4% 6.7%
인천/경기	315	잘하고 있다 잘못하고 있다	37% 55%	2.7% 2.7%	32% 49%	43% 60%	7.2% 5.0%
강원	30	잘하고 있다 잘못하고 있다		10.4% 10.4%			32.0% 16.6%
대전/세종/충청	102	잘하고 있다 잘못하고 있다	33% 52%	4.7% 5.0%	25% 43%	43% 62%	14.1% 9.5%
광주/전라	97	잘하고 있다 잘못하고 있다	68% 22%	5.2% 4.0%	57% 15%	77% 31%	7.6% 18.0%
대구/경북	100	잘하고 있다 잘못하고 있다	23% 70%	4.3% 4.7%	15% 61%	32% 79%	18.9% 6.6%
부산/울산/경남	150	잘하고 있다 잘못하고 있다	31% 61%	3.9% 4.1%	24% 53%	39% 69%	12.5% 6.7%
제주	14	잘하고 있다 잘못하고 있다		14.6% 14.6%			29.4% 32.3%
성별 남성	505	잘하고 있다 잘못하고 있다	36% 58%	2.0% 2.1%	32% 54%	40% 63%	5.7% 3.6%
여성	495	잘하고 있다 잘못하고 있다	41% 49%	2.2% 2.2%	36% 45%	45% 53%	5.5% 4.5%
연령별 18~29세	158	잘하고 있다 잘못하고 있다	31% 57%	3.5% 3.7%	25% 50%	39% 64%	11.3% 6.6%
30대	138	잘하고 있다 잘못하고 있다	41% 51%	4.3% 4.1%	33% 43%	50% 59%	10.5% 8.1%
40대	160	잘하고 있다 잘못하고 있다	57% 38%	4.0% 3.9%	49% 31%	64% 46%	7.1% 10.2%
50대	220	잘하고 있다 잘못하고 있다	37% 57%	3.2% 3.3%	31% 50%	44% 63%	8.7% 5.8%
60대 이상	324	잘하고 있다 잘못하고 있다	30% 61%	2.4% 2.6%	25% 56%	35% 66%	8.0% 4.3%

- 50사례 미만은 추정치 제시하지 않음. 한국갤럽 데일리 오피니언 제462호 www.gallup.co.kr

● 주요 정당 지지도 표준오차, 신뢰구간, 상대표준오차 (1/2)

2021년 8월 4주 (24~26일)	조사완료 사례수 (명)	정당 지지도	추정치	표준 오차	95% 신뢰구간		상대 표준오차
					하한	상한	
전체	1,000	국민의당	3%	0.6%	2%	5%	18.2%
		국민의힘	30%	1.4%	28%	33%	4.5%
		더불어민주당	31%	1.4%	29%	34%	4.5%
		정의당	5%	0.7%	4%	6%	14.5%
		무당(無黨)층	26%	1.4%	23%	28%	5.5%
지역별 서울	192	국민의당	3%	1.1%	1%	6%	44.3%
		국민의힘	33%	3.4%	27%	40%	10.2%
		더불어민주당	35%	3.4%	29%	42%	9.8%
		정의당	5%	1.6%	3%	9%	33.3%
		무당층	21%	2.9%	16%	28%	13.8%
인천/경기	315	국민의당	4%	1.1%	2%	7%	28.7%
		국민의힘	26%	2.3%	21%	31%	9.1%
		더불어민주당	29%	2.5%	24%	34%	8.6%
		정의당	6%	1.4%	4%	9%	23.2%
		무당층	28%	2.5%	24%	34%	8.9%
강원	30	국민의당		4.7%			59.5%
		국민의힘		6.5%			34.9%
		더불어민주당		9.8%			34.3%
		정의당		3.6%			73.9%
		무당층		9.5%			28.2%
대전/세종/충청	102	국민의당	2%	1.2%	0%	6%	70.7%
		국민의힘	29%	4.4%	21%	38%	15.4%
		더불어민주당	37%	4.6%	28%	46%	12.5%
		정의당	5%	2.3%	2%	12%	45.2%
		무당층	26%	4.4%	18%	35%	17.2%
광주/전라	97	국민의당	2%	2.1%	0%	14%	100.0%
		국민의힘	9%	2.9%	5%	17%	32.0%
		더불어민주당	58%	5.3%	48%	68%	9.0%
		정의당	2%	1.3%	0%	7%	70.9%
		무당층	25%	4.7%	17%	35%	19.0%
대구/경북	100	국민의당	2%	1.4%	0%	8%	72.2%
		국민의힘	50%	5.1%	41%	60%	10.0%
		더불어민주당	9%	2.5%	5%	15%	29.6%
		정의당	7%	2.8%	3%	15%	40.4%
		무당층	30%	4.7%	21%	40%	15.7%
부산/울산/경남	150	국민의당	5%	1.9%	2%	10%	40.1%
		국민의힘	42%	3.8%	35%	49%	9.0%
		더불어민주당	25%	3.5%	19%	32%	14.0%
		정의당	3%	1.4%	1%	8%	44.4%
		무당층	20%	3.3%	14%	28%	16.5%
제주	14	국민의당					
		국민의힘		7.1%			68.5%
		더불어민주당		15.0%			34.7%
		정의당					
		무당층		14.1%			39.5%

- 50사례 미만은 추정치 제시하지 않음. 한국갤럽 데일리 오피니언 제462호 www.gallup.co.kr

● 주요 정당 지지도 표준오차, 신뢰구간, 상대표준오차 (2/2)

2021년 8월 4주 (24~26일)	조사완료 사례수 (명)	정당 지지도	추정치	표준 오차	95% 신뢰구간		상대 표준오차
					하한	상한	
성별 남성	505	국민의당	2%	0.7%	1%	4%	28.9%
		국민의힘	34%	2.0%	30%	38%	5.8%
		더불어민주당	30%	1.9%	27%	34%	6.3%
		정의당	5%	0.9%	3%	7%	20.5%
		무당층	23%	1.8%	20%	27%	7.9%
여성	495	국민의당	4%	0.9%	3%	6%	23.5%
		국민의힘	27%	1.9%	23%	30%	7.1%
		더불어민주당	32%	2.1%	28%	36%	6.4%
		정의당	5%	1.0%	3%	7%	20.6%
		무당층	28%	2.1%	24%	32%	7.6%
연령별 18~29세	158	국민의당	1%	0.9%	0%	5%	70.8%
		국민의힘	21%	3.3%	16%	29%	15.5%
		더불어민주당	22%	3.0%	17%	29%	13.5%
		정의당	7%	2.1%	4%	12%	30.2%
		무당층	45%	4.0%	38%	53%	8.8%
30대	138	국민의당	4%	1.6%	2%	9%	41.2%
		국민의힘	23%	3.5%	17%	30%	15.2%
		더불어민주당	32%	3.9%	25%	40%	12.3%
		정의당	6%	2.0%	3%	12%	31.4%
		무당층	29%	4.1%	22%	37%	14.0%
40대	160	국민의당	6%	2.0%	3%	11%	35.7%
		국민의힘	17%	2.9%	12%	24%	16.9%
		더불어민주당	45%	3.9%	37%	52%	8.8%
		정의당	6%	1.9%	3%	11%	33.5%
		무당층	21%	3.4%	15%	28%	16.5%
50대	220	국민의당	3%	1.1%	1%	6%	40.1%
		국민의힘	33%	3.1%	27%	39%	9.4%
		더불어민주당	38%	3.2%	32%	45%	8.4%
		정의당	5%	1.5%	3%	9%	28.9%
		무당층	15%	2.4%	11%	21%	16.0%
60대 이상	324	국민의당	3%	0.9%	1%	5%	33.1%
		국민의힘	46%	2.6%	41%	51%	5.7%
		더불어민주당	23%	2.2%	19%	28%	9.3%
		정의당	2%	0.8%	1%	4%	40.7%
		무당층	22%	2.3%	18%	27%	10.5%

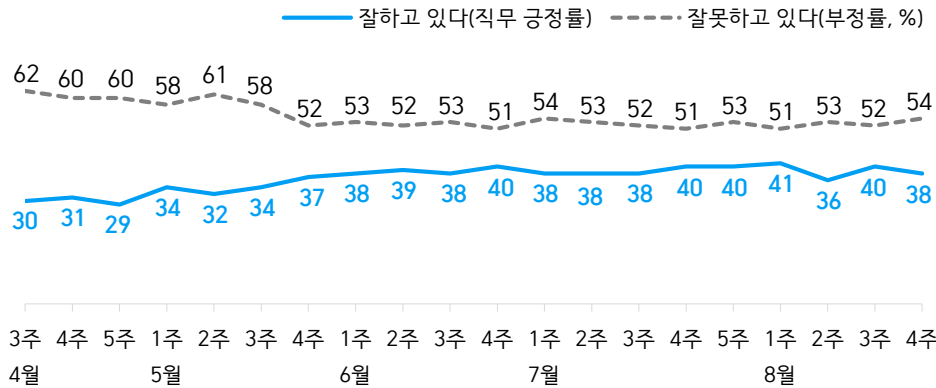
- 한국갤럽 데일리 오피니언 제462호 www.gallup.co.kr

대통령 직무 수행 평가, 정당 지지도 - 최근 20주 지표 추이

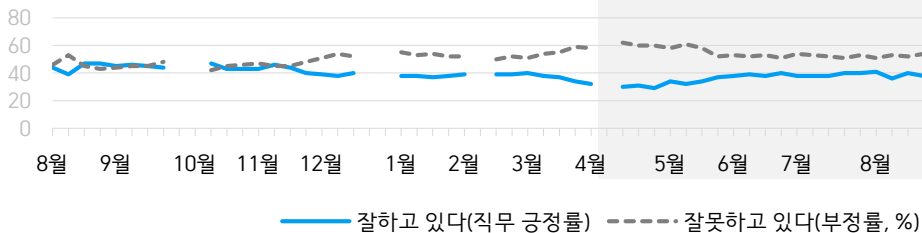
매주 화~목 조사 | 휴대전화 RDD 조사(집전화 RDD 보완) | 매주 유효표본 약 1,000명 | 표본오차 ±3.1%포인트(95% 신뢰수준) | 최근 20주 평균 응답률 16%

질문) 귀하는 문재인 대통령이 대통령으로서의 직무를 잘 수행하고 있다고 보십니까, 아니면 잘못 수행하고 있다고 보십니까? (긍정/부정을 답하지 않은 경우 재질문) 굳이 말씀하신다면, '잘하고 있다'와 '잘못하고 있다' 중 어느 쪽입니까?

● 대통령 직무 수행 평가 - 최근 20주



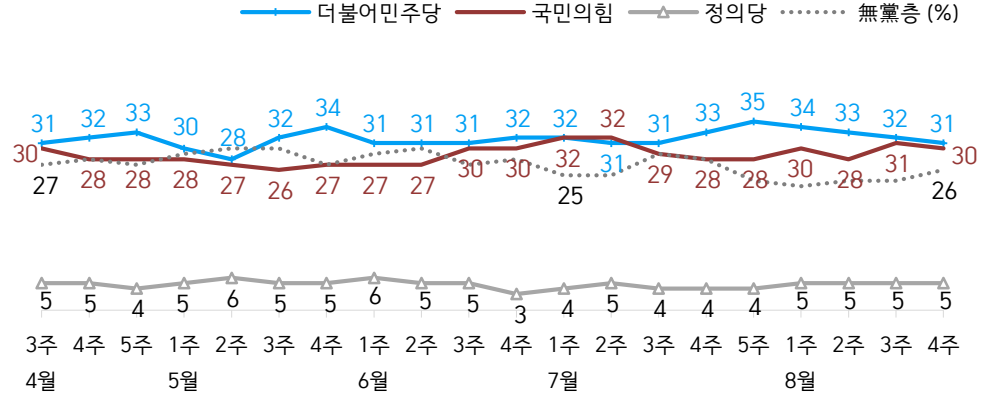
● 대통령 직무 수행 평가 - 2020/2021년



- 2020년 12월 4~5주(연말), 2021년 2월 2주(설), 4월 2주(재보궐선거) 조사 생략
- 한국갤럽 데일리 오피니언 제462호 www.gallup.co.kr

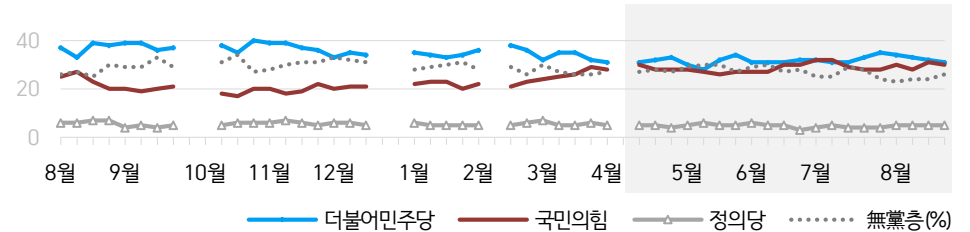
질문) 귀하는 다음 중 어느 정당 또는 단체를 지지하십니까? 보기를 순환하여 불러드리겠습니다. ('모름/없음'인 경우 재질문) 그럼, 본인 성향은 어느 정당/단체에 조금이라도 더 가깝습니까?
- 원내 2인 이상 정당 기준 보기 제시

● 정당 지지도 - 최근 20주



- 열린민주당 4%, 국민의당 3%, 그 외 정당/단체 1%

● 주요 정당 지지도 - 2020/2021년




- 무당(無黨)층='현재 지지하는 정당 없음/모름/응답거절'
- 2020년 12월 4~5주(연말), 2021년 2월 2주(설), 4월 2주(재보궐선거) 조사 생략
- 한국갤럽 데일리 오피니언 제462호 www.gallup.co.kr

최근 6주간 대통령 직무 수행 평가와 주요 정치 이슈

질문) 귀하는 문재인 대통령이 대통령으로서의 직무를 잘 수행하고 있다고 보십니까, 혹은 잘못 수행하고 있다고 보십니까?
(긍정/부정을 답하지 않은 경우 재질문) 굳이 말씀하신다면, '잘하고 있다'와 '잘못하고 있다' 중 어느 쪽입니까?

● 대통령 직무 수행 평가 - 최근 6주



7월 4주(20~22일)	5주(27~29일)	8월 1주(3~5일)	2주(10~12일)	3주(17~19일)	4주(24~26일)
19 여당, 경선 일정 5주 연기 (10/10) - 文, 방일 취소 결정 - 도쿄올림픽 선수단 출국 - 고3·교직원 화이자 접종 시작 20 집단감염 청해부대, 조기 귀국 21 대법, '덧글 조작 공모' 김경수 실형 확정·지사직 상실 / 공직선거법 위반은 무죄 / 야권, 대통령 사과 촉구 23 내년 6월 법사위원장 이관 등 상임위 재배분, 국민 88% 인당 25만 원 등 재난지원금 여야 합의 - 도쿄 올림픽 개최 * 16~22일 일일 확진 평균 1,513명 / 백신 1차 접종 누계 1,658만명 / 50대 초반 순차적 예약 진행 * 재난지원금·2차 추경안 여야 이견	26 여당 지도부, 대선 후보 간 네거티브 공방 경고 - 갯벌, 유네스코 자연유산 등재 - 수도권 4단계 2주 연장(~8/8) 27 비수도권 거리두기 3단계 적용 - 남북 통신연락선 복원 - '언론중재법' 국회 소위 통과 28 부동산 관련 정부 합동 브리핑 - 여당 대선 본경선 첫 TV토론회 29 '부울경 특별지자체(메가시티)' 6 합동추진단 개소·협약식 - 국민의힘 대선 예비후보 간담회 30 윤석열, 국민의힘 입당 - 8~9월 백신 접종 계획 발표 * 23~29일 일일 확진 평균 1,571명 / 백신 1차 접종 누계 1,838만명 * 광화문 '세월호 기억공간' 철거, 서울시의회 임시 전시 * 국민의힘·국민의당 합당 실무협상 결렬	1 원희룡, 제주도지사직 사퇴 - 김여정, 한미연합훈련 언급 5 범여권 의원 70여 명, 한미연합훈련 조건부 연기 제안 - 2050 탄소중립위원회, 시나리오 3개안 발표 - 글로벌 백신 허브화 추진위 출범 6 수도권 4단계 2주 연장(~8/22) * 7/30~8/5 일일 확진 평균 1,516명 / 백신 1차 접종 누계 2,034만 * 여야 대선 예비후보 공약 발표	8 도쿄 올림픽 폐회 9 모더나 백신 공급 물량 감소 - 이재용 부회장 13일 가석방 결정 10 한미연합훈련 축소·사전연습 시작 / 김여정, 미군 철수 요구 - 서울시·경찰, 광복절 도심 집회 엄단 예고 - 부산 거리두기 4단계 적용(~8/22) 11 정경심 교수 2심 실형 선고 12 文, '문재인케어' 4년 성과 보고 - 삼성전자 노사, 첫 단체협약 체결 13 정부 대표단, 미국 모더나 방문 * 6~12일 일일 확진 평균 1,784명 / 백신 1차 접종 누계 2,181만명 / 18~49세 백신 10부제 예약 시작 / 일일 확진자 첫 2천 명 상회 * 아프리카돼지열병 발생 * 국정원·경찰, '간첩 혐의' 자주통일총북동지회 수사 * 여야 대선 경선 당내 신경전 격화	15 홍병도 장관 유해 국내 봉환 16 안철수, 합당 결렬 선언 - 부동산 중개 수수료 개편안 공개 17 한·카자흐스탄 정상회담 - 국민의힘, 18일 토론회 취소 - 소상공인 희망회복자금 집행 - AZ 잔여백신 30~40대 접종 허용 18 경찰, '머지포인트' 수사 착수 19 징벌적 손해배상 포함 언론중재법 개정안 문체위 통과 - 1주택차 과세 기준 11억 의결 20 수도권 4단계 2주 연장(~9/5) * 13~19일 일일 확진 평균 1,803명 / 백신 1차 접종 누계 2,431만 * 경기도 전 도민 재난지원금·경기관광공사장 내정 관련 공방 * 아이티 강진 피해 * 탈레반, 아프가니스탄 재점령 * 미 연준, 연내 테이퍼링 시사	23 권익위, 국민의힘·비교섭단체 5당 소속 의원 부동산 거래내역전수조사 결과 발표 24 부산대 의전원, 조민 입학 취소 - 정부, 협력 아프간인 약 400명 국내 이송 수송기 파견 - 국민의힘, '부동산 의혹' 1명 제명·5명 탈당 권유 - 도쿄 패럴림픽 개최 25 한·콜롬비아 정상회담 - 윤희숙, 의원직 사퇴 표명 26 한은 기준금리 인상(0.5→0.75%) - 18~49세 백신 접종 시작 - 국민 88% 인당 25만 원 지원금 추석 전 지급 등 발표 * 20~26일 일일 확진 평균 1,788명 / 백신 1차 접종 누계 2,708만 * 은행권, 가계대출 제한·중단 * '1주택차 과세 기준 11억' 중부세법 개정안, '법사위 권한 축소' 국회법 개정안, 언론중재법 개정안 등 법사위 통과

대통령 직무 수행 평가

● 대통령 직무 수행 평가 - 최근 6개월

2021년	조사완료 사례수 (명)	대통령 직무 수행 평가			
		잘하고 있다	잘못하고 있다	어느 쪽도 아니다	모름/ 응답거절
2월 4주(23~25)	1,004	39%	52%	3%	6%
3월 1주(02~04)	1,002	40%	51%	4%	6%
3월 2주(09~11)	1,003	38%	54%	3%	5%
3월 3주(16~18)	1,005	37%	55%	3%	5%
3월 4주(23, 25)	1,001	34%	59%	3%	4%
4월 1주(3/31~4/1)	1,000	32%	58%	3%	6%
4월 2주(05~09)		재보궐선거 전후 조사 씬			
4월 3주(13~15)	1,005	30%	62%	4%	5%
4월 4주(20~22)	1,003	31%	60%	4%	6%
4월 5주(27~29)	1,000	29%	60%	4%	7%
5월 1주(04, 06)	1,002	34%	58%	3%	5%
5월 2주(11~13)	1,000	32%	61%	3%	5%
5월 3주(18, 20)	1,001	34%	58%	3%	5%
5월 4주(25~27)	1,003	37%	52%	4%	6%
6월 1주(01~03)	1,003	38%	53%	3%	5%
6월 2주(08~10)	1,003	39%	52%	3%	6%
6월 3주(15~16)	1,001	38%	53%	4%	5%
6월 4주(22~24)	1,002	40%	51%	4%	5%
7월 1주(6/29~7/1)	1,000	38%	54%	2%	6%
7월 2주(06~08)	1,000	38%	53%	3%	5%
7월 3주(13~15)	1,004	38%	52%	3%	6%
7월 4주(20~22)	1,003	40%	51%	4%	6%
7월 5주(27~29)	1,000	40%	53%	2%	4%
8월 1주(03~05)	1,001	41%	51%	3%	6%
8월 2주(10~12)	1,002	36%	53%	4%	7%
8월 3주(17~19)	1,001	40%	52%	3%	5%
8월 4주(24~26)	1,000	38%	54%	3%	5%

- 한국갤럽 데일리 오피니언 제462호 www.gallup.co.kr

질문) 귀하는 문재인 대통령이 대통령으로서의 직무를 잘 수행하고 있다고 보십니까, 아니면 잘못 수행하고 있다고 보십니까? (긍정/부정을 답하지 않은 경우 재질문) 굳이 말씀하신다면, '잘하고 있다'와 '잘못하고 있다' 중 어느 쪽입니까?

2021년 8월 4주 (24~26일)	조사완료 사례수 (명)	가중적용 사례수 (명)	대통령 직무 수행 평가			
			잘하고 있다	잘못하고 있다	어느 쪽도 아니다	모름/ 응답거절
전체	1,000	1,000	38%	54%	3%	5%
지역별						
서울	192	190	42%	53%	2%	3%
인천/경기	315	314	37%	55%	3%	5%
강원	30	30	-	-	-	-
대전/세종/충청	102	106	33%	52%	6%	9%
광주/전라	97	98	68%	22%	5%	5%
대구/경북	100	98	23%	70%	1%	6%
부산/울산/경남	150	152	31%	61%	4%	4%
제주	14	13	-	-	-	-
성별						
남성	505	496	36%	58%	3%	3%
여성	495	504	41%	49%	3%	7%
연령별						
18~29세	158	175	31%	57%	1%	10%
30대	138	153	41%	51%	3%	5%
40대	160	186	57%	38%	1%	4%
50대	220	195	37%	57%	4%	2%
60대 이상	324	290	30%	61%	5%	4%
주요 지지 정당별						
국민의힘	314	302	6%	89%	3%	2%
더불어민주당	312	314	80%	18%	1%	1%
정의당	47	48	-	-	-	-
무당(無黨)층	247	256	20%	60%	5%	15%
직업별						
농/임/어업	32	30	-	-	-	-
자영업	153	147	35%	61%	3%	-
기능노무/서비스	112	110	40%	51%	3%	7%
사무/관리	317	340	46%	48%	2%	5%
전업주부	199	190	35%	55%	4%	6%
학생	64	69	33%	53%	2%	12%
무직/은퇴/기타	123	116	26%	65%	4%	4%
생활 수준별						
상/중상	155	159	45%	51%	1%	2%
중	419	424	41%	51%	2%	6%
중하	237	237	34%	57%	5%	4%
하	171	164	31%	58%	6%	5%
성향별						
보수	296	290	15%	80%	2%	3%
중도	290	292	35%	59%	3%	4%
진보	258	264	69%	28%	2%	1%
모름/응답거절	156	154	37%	39%	7%	18%
평소						
많이 있다	248	241	45%	54%	1%	-
정치에 약간 있다	464	467	40%	55%	3%	2%
관심이 별로 없다	197	201	32%	55%	5%	8%
전혀 없다	65	67	22%	44%	5%	29%

- 소수점 아래 반올림 때문에 백분율 합계는 ±1 차이 발생 가능하며, 이는 오류가 아님

- 50사례 미만은 수치 제시하지 않음. 한국갤럽 데일리 오피니언 제462호 www.gallup.co.kr

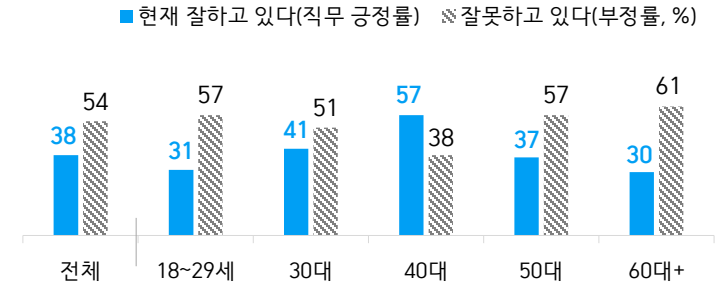
대통령 직무 수행 평가 이유

질문) 어떤 점에서 [잘하고/잘못하고 있다고] 생각하시는지 한 가지만 구체적으로 말씀해 주십시오.(자유응답)

대통령 직무 수행 긍정 평가 이유 2021년 8월 24~26일 (긍정 평가자 383명)	대통령 직무 수행 부정 평가 이유 8월 24~26일 (부정 평가자 536명)
코로나19 대처 (+6) 39%	부동산 정책 (+7) 28%
외교/국제 관계 (-4) 11%	코로나19 대처 미흡 (-8) 14%
안정감/나라가 조용함 (+3) 5%	경제/민생 문제 해결 부족 11%
복지 확대 3%	공정하지 못함/내로남불 (+3) 5%
경제 정책 3%	북한 관계 (-3) 4%
서민 위한 노력 3%	전반적으로 부족하다 3%
최선을 다함/열심히 한다 (-3) 2%	리더십 부족/무능하다 3%
전 정권보다 낫다 2%	인사(人事) 문제 3%
소통 2%	독단적/일방적/편파적 3%
전반적으로 잘한다 2%	신뢰할 수 없음/비호감 2%
북한 관계 1%	주관·소신 부족/여론에 휘둘림 2%
기본에 충실/원칙대로 함/공정함 1%	국론 분열/갈등 1%
국민 입장을 생각한다 1%	국민 생각과 동떨어짐 1%
위기 대응/상황 대처 1%	서민 어려움/빈부 격차 확대 1%
깨끗함/청렴 1%	일자리 문제/고용 부족 1%
의료 정책 1%	국고/재정 낭비 1%
정직함/솔직함/투명함 1%	언론중재법 1%
기타 5%	공약 실천 미흡 1%
모름/응답거절 18%	여성 인권 치중/성 갈등 1%
	원전 정책/탈원전 1%
	세금 인상 1%
	과도한 복지 1%
	소통 미흡 1%
	외교 문제 1%
	기타 3%
	모름/응답거절 7%

※ (+/-) 표시는 지난주 대비 증감폭이 ±3%포인트 이상인 항목(단위: %포인트)
- 한국갤럽 데일리 제462호 www.gallup.co.kr

● 대통령 직무 수행 평가: 연령별 - 2021년 8월 4주(24~26일)



- 성·연령별 대통령 직무 수행 평가, 정당 지지도는 매월 말 공개하는 월 통합 자료 참조
- 전국 성인 1,000명 전화조사. 한국갤럽 데일리 오피니언 제462호 www.gallup.co.kr

● 정당 지지도 - 최근 6개월

2021년	조사완료 사례수 (명)	현재 지지하는 정당 (정당 지지도)						
		국민의당	국민의힘	더불어 민주당	열린 민주당	정의당	기타	무당층 無黨層
2월 4주(23~25)	1,004	4%	23%	36%	3%	6%	1%	26%
3월 1주(02~04)	1,002	4%	24%	32%	2%	7%	1%	30%
3월 2주(09~11)	1,003	5%	25%	35%	2%	5%	1%	27%
3월 3주(16~18)	1,005	4%	26%	35%	3%	5%	0%	26%
3월 4주(23, 25)	1,001	5%	29%	32%	2%	6%	1%	26%
4월 1주(3/30~4/1)	1,000	6%	28%	31%	2%	5%	1%	27%
4월 2주(05~09)	재보궐선거 전후 조사 씬							
4월 3주(13~15)	1,005	5%	30%	31%	2%	5%	1%	27%
4월 4주(20~22)	1,003	4%	28%	32%	2%	5%	1%	28%
4월 5주(27~29)	1,000	4%	28%	33%	2%	4%	1%	27%
5월 1주(04, 06)	1,002	4%	28%	30%	3%	5%	1%	29%
5월 2주(11~13)	1,000	5%	27%	28%	3%	6%	1%	30%
5월 3주(18, 20)	1,001	4%	26%	32%	2%	5%	1%	30%
5월 4주(25~27)	1,003	3%	27%	34%	3%	5%	1%	27%
6월 1주(01~03)	1,003	4%	27%	31%	2%	6%	1%	29%
6월 2주(08~10)	1,003	4%	27%	31%	2%	5%	1%	30%
6월 3주(15~16)	1,001	5%	30%	31%	2%	5%	0%	27%
6월 4주(22~24)	1,002	3%	30%	32%	3%	3%	1%	28%
7월 1주(6/29~7/1)	1,000	3%	32%	32%	3%	4%	1%	25%
7월 2주(06~08)	1,000	3%	32%	31%	3%	5%	1%	25%
7월 3주(13~15)	1,004	3%	29%	31%	3%	4%	1%	29%
7월 4주(20~22)	1,003	3%	28%	33%	3%	4%	0%	28%
7월 5주(27~29)	1,000	4%	28%	35%	3%	4%	1%	24%
8월 1주(03~05)	1,001	4%	30%	34%	4%	5%	1%	23%
8월 2주(10~12)	1,002	4%	28%	33%	5%	5%	1%	24%
8월 3주(17~19)	1,001	3%	31%	32%	4%	5%	1%	24%
8월 4주(24~26)	1,000	3%	30%	31%	4%	5%	1%	26%

- 한국갤럽 데일리 오피니언 제462호 www.gallup.co.kr

질문) 귀하는 다음 중 어느 정당을 지지하십니까? 보기를 순환하여 불러드리겠습니다.
 ('모름/없음'인 경우 재질문) 그럼, 본인 성향은 어느 정당에 조금이라도 더 가깝습니까?
 - 국민의당/국민의힘/더불어민주당/열린민주당/정의당, 그 외 정당(자유응답), 없다


2021년 8월 4주 (24~26일)	조사완료 사례수 (명)	가중적용 사례수 (명)	정당 지지도 (현재 지지하는 정당)							없음	모름 응답 거절
			국민의당	국민의힘	더불어 민주당	열린 민주당	정의당	기타	무당층 無黨層		
전체	1,000	1,000	3%	30%	31%	4%	5%	1%	26%	21%	5%
지역별											
서울	192	190	3%	33%	35%	2%	5%	1%	21%	18%	3%
인천/경기	315	314	4%	26%	29%	6%	6%	2%	28%	24%	5%
강원	30	30	-	-	-	-	-	-	-	-	-
대전/세종/충청	102	106	2%	29%	37%	2%	5%		26%	22%	4%
광주/전라	97	98	2%	9%	58%	4%	2%		25%	20%	4%
대구/경북	100	98	2%	50%	9%	2%	7%		30%	22%	8%
부산/울산/경남	150	152	5%	42%	25%	3%	3%	2%	20%	16%	5%
제주	14	13	-	-	-	-	-	-	-	-	-
성별											
남성	505	496	2%	34%	30%	4%	5%	1%	23%	21%	2%
여성	495	504	4%	27%	32%	3%	5%	1%	28%	20%	8%
연령별											
18~29세	158	175	1%	21%	22%	1%	7%	2%	45%	39%	7%
30대	138	153	4%	23%	32%	3%	6%	3%	29%	25%	4%
40대	160	186	6%	17%	45%	6%	6%		21%	17%	4%
50대	220	195	3%	33%	38%	4%	5%	2%	15%	12%	4%
60대 이상	324	290	3%	46%	23%	3%	2%	1%	22%	17%	5%
직업별											
농/임/어업	32	30	-	-	-	-	-	-	-	-	-
자영업	153	147	4%	35%	33%	4%	6%		18%	17%	1%
기능노무/서비스	112	110	2%	28%	33%	4%	3%	2%	30%	26%	3%
사무/관리	317	340	4%	21%	38%	4%	7%	1%	25%	22%	3%
전업주부	199	190	5%	34%	30%	3%	3%	1%	24%	16%	8%
학생	64	69	2%	26%	21%		5%	1%	45%	31%	14%
무직/은퇴/기타	123	116	1%	47%	20%	4%	1%	2%	25%	22%	3%
생활 수준별											
상/중상	155	159	3%	26%	34%	5%	6%	1%	25%	20%	5%
중	419	424	3%	29%	35%	4%	5%	0%	24%	20%	4%
중하	237	237	3%	31%	31%	2%	5%	2%	28%	25%	3%
하	171	164	4%	37%	22%	4%	4%	4%	24%	17%	8%
성향별											
보수	296	290	3%	60%	10%	1%	3%	3%	19%	16%	3%
중도	290	292	4%	28%	30%	4%	4%	1%	29%	25%	3%
진보	258	264	2%	7%	62%	7%	9%	1%	13%	11%	2%
모름/응답거절	156	154	3%	19%	21%	1%	1%	0%	54%	38%	16%
대통령 직무 평소 정치에 관심이											
긍정 평가자	374	383	1%	4%	65%	8%	6%	2%	13%	11%	3%
부정 평가자	548	536	5%	50%	10%	1%	4%	1%	29%	25%	3%
많이 있다	248	241	1%	34%	42%	4%	4%	3%	12%	12%	0%
약간 있다	464	467	3%	34%	35%	4%	5%	1%	19%	16%	2%
별로 없다	197	201	6%	20%	20%	3%	6%	1%	44%	35%	9%
전혀 없다	65	67	4%	16%	12%	1%	3%		63%	48%	15%

- 50사례 미만은 수치 제시하지 않음. 한국갤럽 데일리 오피니언 제462호 www.gallup.co.kr

● 더불어민주당 대표 역할 수행 평가

더불어민주당
지지층의 평가
(긍정, 부정)

■ '잘하고 있다' ▨ '잘못하고 있다' (%)

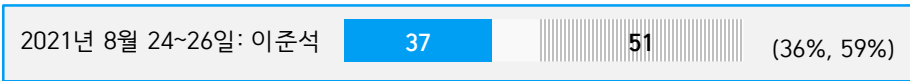
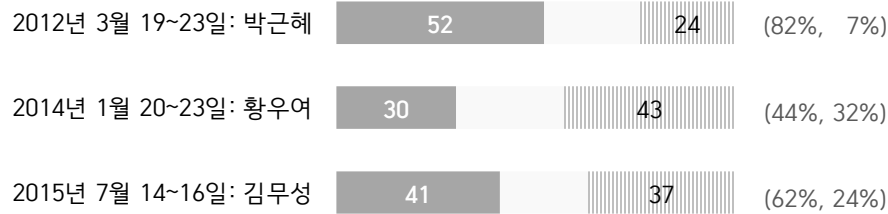


- 더불어민주당은 2012~2015년 제1야당, 2021년 여당
- 2012년은 전신 민주통합당, 2014년 민주당, 2015년 새정치민주연합

● 국민의힘 대표 역할 수행 평가

국민의힘
지지층의 평가
(긍정, 부정)

■ '잘하고 있다' ▨ '잘못하고 있다' (%)



- 국민의힘은 2012~2015년 여당, 2021년 제1야당
- 2012~2015년은 전신 새누리당. 2012년은 비상대책위원장 평가

- 당 대표 평가는 대통령 직무 평가와 동일 질문 방식 적용(2점 척도, 재질문 1회)
- 2012년: 데일리 제10호, 2014년: 제100호, 2017년: 제171호
- 시기별 전국 성인 1,000명 이상 전화조사. 한국갤럽 데일리 오피니언 제462호 www.gallup.co.kr

질문) 귀하는 더불어민주당 송영길 대표가 당 대표로서의 역할을 잘 수행하고 있다고 보십니까, 아니면 잘못 수행하고 있다고 보십니까?? (긍정/부정을 답하지 않은 경우 재질문)
 굳이 말씀하신다면, '잘하고 있다'와 '잘못하고 있다' 중 어느 쪽입니까?

2021년 8월 4주 (24~26일)	조사완료 사례수 (명)	가중적용 사례수 (명)	더불어민주당 대표 역할 수행 평가			
			잘하고 있다	잘못하고 있다	어느 쪽도 아니다	모름/ 응답거절
전체	1,000	1,000	34%	45%	5%	16%
지역별						
서울	192	190	34%	47%	3%	15%
인천/경기	315	314	31%	50%	5%	15%
강원	30	30	-	-	-	-
대전/세종/충청	102	106	38%	35%	10%	18%
광주/전라	97	98	50%	26%	6%	18%
대구/경북	100	98	34%	41%	4%	21%
부산/울산/경남	150	152	24%	57%	2%	16%
제주	14	13	-	-	-	-
성별						
남성	505	496	38%	48%	5%	10%
여성	495	504	30%	43%	5%	22%
연령별						
18~29세	158	175	34%	41%	3%	23%
30대	138	153	23%	59%	2%	17%
40대	160	186	32%	49%	4%	15%
50대	220	195	39%	46%	7%	8%
60대 이상	324	290	37%	38%	7%	19%
주요 지지 정당별						
국민의힘	314	302	27%	58%	4%	11%
더불어민주당	312	314	51%	38%	4%	7%
정의당	47	48	-	-	-	-
무당(無黨)층	247	256	20%	39%	6%	35%
직업별						
농/임/어업	32	30	-	-	-	-
자영업	153	147	37%	51%	3%	9%
기능노무/서비스	112	110	33%	44%	9%	14%
사무/관리	317	340	32%	49%	4%	15%
전업주부	199	190	29%	42%	5%	24%
학생	64	69	31%	44%	3%	22%
무직/은퇴/기타	123	116	42%	38%	6%	14%
성향별						
보수	296	290	31%	51%	4%	13%
중도	290	292	31%	51%	6%	12%
진보	258	264	46%	41%	5%	8%
모름/응답거절	156	154	22%	28%	4%	45%
대통령 직무						
긍정 평가자	374	383	50%	34%	5%	12%
부정 평가자	548	536	26%	58%	3%	13%
이준석 대표						
잘하고 있다	373	373	50%	35%	4%	11%
잘못하고 있다	507	505	27%	60%	4%	8%
평소에 정치에 관심이						
많이 있다	248	241	40%	52%	3%	5%
약간 있다	464	467	36%	49%	5%	10%
별로 없다	197	201	31%	34%	6%	28%
전혀 없다	65	67	12%	38%		51%

- 송영길 대표, 2021년 4월 2일 선출

- 50사례 미만은 수치 제시하지 않음. 한국갤럽 데일리 오피니언 제462호 www.gallup.co.kr

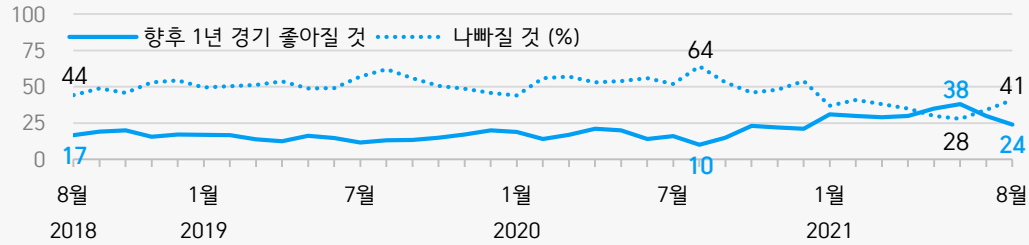
질문) 귀하는 국민의힘 이준석 대표가 당 대표로서의 역할을 잘 수행하고 있다고 보십니까, 아니면 잘못 수행하고 있다고 보십니까?? (긍정/부정을 답하지 않은 경우 재질문)
 굳이 말씀하신다면, '잘하고 있다'와 '잘못하고 있다' 중 어느 쪽입니까?

2021년 8월 4주 (24~26일)	조사완료 사례수 (명)	가중적용 사례수 (명)	국민의힘 대표 역할 수행 평가			
			잘하고 있다	잘못하고 있다	어느 쪽도 아니다	모름/ 응답거절
전체	1,000	1,000	37%	51%	2%	10%
지역별						
서울	192	190	42%	50%	1%	7%
인천/경기	315	314	34%	54%	3%	10%
강원	30	30	-	-	-	-
대전/세종/충청	102	106	40%	44%	3%	14%
광주/전라	97	98	46%	37%	3%	14%
대구/경북	100	98	44%	46%	1%	8%
부산/울산/경남	150	152	29%	60%	1%	10%
제주	14	13	-	-	-	-
성별						
남성	505	496	43%	49%	2%	7%
여성	495	504	32%	52%	2%	14%
연령별						
18~29세	158	175	43%	43%	1%	13%
30대	138	153	43%	47%		10%
40대	160	186	36%	52%	1%	11%
50대	220	195	34%	55%	3%	8%
60대 이상	324	290	34%	53%	4%	9%
주요 지지 정당별						
국민의힘	314	302	36%	59%	2%	3%
더불어민주당	312	314	43%	50%	2%	5%
정의당	47	48	-	-	-	-
무당(無黨)층	247	256	34%	37%	3%	26%
직업별						
농/임/어업	32	30	-	-	-	-
자영업	153	147	37%	57%	1%	5%
기능노무/서비스	112	110	26%	61%	1%	13%
사무/관리	317	340	43%	47%	1%	10%
전업주부	199	190	33%	49%	5%	12%
학생	64	69	52%	35%	3%	10%
무직/은퇴/기타	123	116	32%	57%	1%	11%
성향별						
보수	296	290	36%	58%	2%	5%
중도	290	292	41%	51%	2%	7%
진보	258	264	42%	53%	1%	4%
모름/응답거절	156	154	26%	33%	4%	37%
대통령 직무						
긍정 평가자	374	383	43%	47%	2%	8%
부정 평가자	548	536	35%	57%	2%	6%
송영길 대표						
잘하고 있다	343	338	55%	41%	1%	3%
잘못하고 있다	449	452	29%	67%	1%	3%
평소에 정치에 관심이						
많이 있다	248	241	32%	64%	2%	3%
약간 있다	464	467	44%	50%	3%	4%
별로 없다	197	201	39%	41%	2%	18%
전혀 없다	65	67	15%	41%		43%

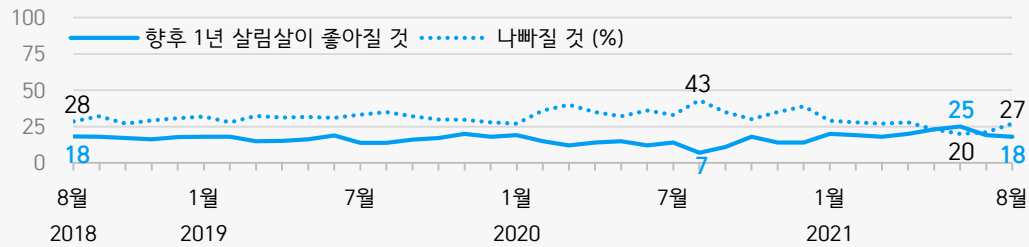
- 이준석 대표, 2021년 6월 11일 선출

- 50사례 미만은 수치 제시하지 않음. 한국갤럽 데일리 오피니언 제462호 www.gallup.co.kr

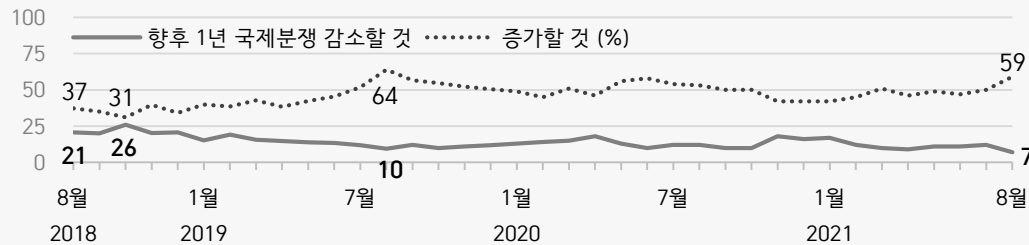
● 경기(국가 경제) 전망: 최근 3년 월별 추이



● 살림살이 전망



● 국제분쟁 증감 전망



- 매월 전국 성인 약 1,000명 전화조사. 각 항목 '비슷하다' 포함 3점 척도. 한국갤럽 데일리 오피니언 제462호

경제 전망: 경기, 살림살이, 국제분쟁 vs 대통령 직무 수행 평가 - 최근 3년 월별 추이

● 향후 1년 경제 전망: 최근 3년 월별 추이

(참고) 대통령 직무 수행 평가

최근 3년	경기(景氣)			살림살이			국제분쟁 증감			대통령 직무 평가	경제 전망 조사 해당 주 기준			
	좋아질것 (1)	나빠질것 (2)	Net.S (1)-(2)	좋아질것 (1)	나빠질것 (2)	Net.S (1)-(2)	증가할것 (2)	감소할것 (1)	Net.S (1)-(2)			긍정 (1)	부정 (2)	Net.S (1)-(2)
2018년 8월	17%	44%	-27	18%	28%	-10	37%	21%	-16	← 2019년 최저임금 확정 고시 ← 부동산 시장 불안정 ← 평양 남북정상회담 ← 국내외 증시 불안정 ← 노동계 국회 앞 집회	58%	31%	27	2018년 8월 2주(07~09일) 9월 1주(04~06일) 10월 2주(10~11일) 11월 2주(06~08일) 12월 1주(04~06일)
9월	19%	49%	-30	18%	32%	-14	35%	20%	-15		49%	42%	7	
10월	20%	46%	-26	17%	27%	-10	31%	26%	-5		65%	25%	40	
11월	16%	53%	-37	16%	29%	-13	40%	20%	-20		54%	36%	18	
12월	17%	54%	-37	18%	31%	-13	34%	21%	-13		49%	41%	8	
2019년 1월	17%	49%	-32	18%	32%	-14	40%	15%	-25	← 2차 북미정상회담 고농도 미세먼지 ← 미중 무역전쟁 격화 ← 수출 규제 등 한일 갈등 ← 한일, 미중 분쟁 격화 ← 한은, 기준금리 인하 ← 지소미아 종료 조건부 연기 ← 미중 1단계 무역 합의	47%	44%	3	2019년 1월 3주(15~17일) 2월 2주(12~14일) 3월 2주(12~14일) 4월 1주(02~04일) 5월 2주(07~09일) 6월 1주(04~05일) 7월 2주(09~11일) 8월 2주(06~08일) 9월 4주(24~26일) 10월 5주(29~31일) 11월 4주(26~28일) 12월 3주(17~19일)
2월	17%	50%	-33	18%	28%	-10	39%	19%	-20		47%	44%	3	
3월	14%	51%	-37	15%	32%	-17	43%	16%	-27		44%	46%	-2	
4월	13%	54%	-41	15%	31%	-16	38%	15%	-23		41%	49%	-8	
5월	16%	49%	-33	16%	32%	-16	42%	14%	-28		47%	45%	2	
6월	15%	49%	-34	19%	31%	-12	45%	13%	-32		46%	46%	0	
7월	12%	57%	-45	14%	33%	-19	52%	12%	-40		45%	45%	0	
8월	13%	62%	-49	14%	35%	-21	64%	10%	-54		47%	43%	4	
9월	13%	56%	-43	16%	32%	-16	57%	12%	-45		41%	50%	-9	
10월	15%	51%	-36	17%	30%	-13	55%	10%	-45		44%	47%	-3	
11월	17%	49%	-32	20%	30%	-10	52%	11%	-41		46%	46%	0	
12월	20%	46%	-26	18%	28%	-10	50%	12%	-38		44%	46%	-2	
2020년 1월	19%	44%	-25	19%	27%	-8	49%	13%	-36	← 코로나19 위기 심각 단계 ← WHO '팬데믹' 선언 ← 21대 국회의원선거 ← 긴급재난지원금 지급 ← 남북 관계 악화 ← 부동산 시장 불안정 ← 수도권 중심 코로나 재확산 ← 4차 추경안 처리 ← 거리두기 1단계로 완화 ← 미국 대선 바이든 당선 ← 누적 확진 4만명대, 2.5단계	41%	50%	-9	2020년 1월 5주(28~30일) 2월 4주(25~27일) 3월 4주(24~26일) 4월 4주(21~23일) 5월 4주(26~28일) 6월 4주(23~25일) 7월 4주(21~23일) 8월 4주(25~27일) 9월 4주(22~24일) 10월 4주(27~29일) 11월 4주(24~26일) 12월 3주(15~17일)
2월	14%	56%	-42	15%	36%	-21	45%	14%	-31		42%	51%	-9	
3월	17%	57%	-40	12%	40%	-28	51%	15%	-36		55%	39%	16	
4월	21%	53%	-32	14%	35%	-21	46%	18%	-28		62%	30%	32	
5월	20%	54%	-34	15%	32%	-17	56%	13%	-43		65%	25%	40	
6월	14%	56%	-42	12%	36%	-24	58%	10%	-48		52%	39%	13	
7월	16%	52%	-36	14%	33%	-19	54%	12%	-42		45%	48%	-3	
8월	10%	64%	-54	7%	43%	-36	53%	12%	-41		47%	43%	4	
9월	15%	53%	-38	11%	35%	-24	50%	10%	-40		44%	48%	-4	
10월	23%	46%	-23	18%	30%	-12	50%	10%	-40		43%	46%	-3	
11월	22%	48%	-26	14%	35%	-21	42%	18%	-24		40%	48%	-8	
12월	21%	54%	-33	14%	39%	-25	42%	16%	-26		40%	52%	-12	
2021년 1월	31%	37%	-6	20%	29%	-9	42%	17%	-25	← KOSPI 3,000 돌파 ← 국내 백신 접종 시작 임박 ← 백신 접종-대상 확대 ← 국가 간 백신 확보 경쟁 ← 한미정상회담 ← 국내 백신 접종 가속화 ← 델타 변이, 수도권 4단계 ← 탈레반, 아프간 재점령 ← 거리두기 4단계 장기화	38%	52%	-14	2021년 1월 4주(26~28일) 2월 4주(23~25일) 3월 4주(23, 25일) 4월 5주(27~29일) 5월 4주(25~27일) 6월 4주(22~24일) 7월 5주(27~29일)
2월	30%	41%	-11	19%	28%	-9	45%	12%	-33		39%	52%	-13	
3월	29%	38%	-9	18%	27%	-9	51%	10%	-41		34%	59%	-25	
4월	30%	35%	-5	20%	28%	-8	46%	9%	-37		29%	60%	-31	
5월	35%	30%	5	23%	23%	0	49%	11%	-38		37%	52%	-15	
6월	38%	28%	10	25%	20%	5	47%	11%	-36		40%	51%	-11	
7월	30%	34%	-4	19%	21%	-2	50%	12%	-38		40%	53%	-13	
8월	24%	41%	-17	18%	27%	-9	59%	7%	-52	38%	54%	-16	8월 4주(24~26일)	

- 2017년 9월부터 매월 전국 성인 약 1,000명 전화조사. Net Score: 순(純)지수, 낙관-비관 격차
- 각 항목 전망 '비슷할 것' 포함 3점 척도. 한국갤럽 데일리 오피니언 제462호 www.gallup.co.kr

- Net Score: 순(純)지수, 긍정-부정 격차
- 직무 평가는 긍·부정 2점 척도

질문) 귀하는 앞으로 1년간 우리나라 경제가 현재에 비해 다음 중 어떠한 것이라고 보십니까?
- 좋아질 것 / 나빠질 것 / 비슷할 것 (순서 로테이션 제시)

	2021년 8월 4주 (24~26일)	조사완료		향후 1년 경기(景氣) 전망				Net Score (1)-(2)
		사례수 (명)	가중적용 사례수 (명)	좋아질 것 (1)	나빠질 것 (2)	비슷할 것	모름/ 응답거절	
지역별	전체	1,000	1,000	24%	41%	30%	5%	-17
	서울	192	190	26%	43%	29%	2%	-17
	인천/경기	315	314	26%	36%	33%	5%	-10
	강원	30	30	-	-	-	-	-
	대전/세종/충청	102	106	23%	45%	29%	3%	-22
	광주/전라	97	98	33%	39%	20%	8%	-6
	대구/경북	100	98	15%	44%	32%	9%	-29
	부산/울산/경남	150	152	18%	47%	31%	4%	-29
	제주	14	13	-	-	-	-	-
성별	남성	505	496	27%	42%	27%	3%	-15
	여성	495	504	20%	41%	33%	6%	-21
연령별	18~29세	158	175	17%	42%	37%	4%	-25
	30대	138	153	22%	34%	41%	3%	-12
	40대	160	186	33%	29%	36%	3%	4
	50대	220	195	27%	45%	27%	1%	-18
	60대 이상	324	290	21%	51%	19%	10%	-30
주요 지지 정당별	국민의힘	314	302	10%	58%	27%	4%	-48
	더불어민주당	312	314	41%	22%	33%	3%	19
	정의당	47	48	-	-	-	-	-
	무당(無黨)층	247	256	19%	46%	27%	8%	-27
직업별	농/임/어업	32	30	-	-	-	-	-
	자영업	153	147	21%	44%	29%	5%	-23
	기능노무/서비스	112	110	24%	34%	41%	2%	-10
	사무/관리	317	340	29%	34%	35%	2%	-5
	전업주부	199	190	18%	50%	25%	8%	-32
	학생	64	69	20%	42%	35%	4%	-22
	무직/은퇴/기타	123	116	25%	49%	19%	7%	-24
생활수준별	상/중상	155	159	33%	35%	30%	2%	-2
	중	419	424	25%	37%	34%	4%	-12
	중하	237	237	22%	44%	30%	5%	-22
	하	171	164	15%	55%	21%	8%	-40
성향별	보수	296	290	14%	57%	25%	3%	-43
	중도	290	292	25%	42%	33%	0%	-17
	진보	258	264	39%	23%	35%	3%	16
	모름/응답거절	156	154	14%	42%	26%	18%	-28
대통령 직무	긍정 평가자	374	383	42%	19%	35%	5%	23
	부정 평가자	548	536	12%	58%	27%	3%	-46
평소 정치에 관심이	많이 있다	248	241	29%	45%	23%	3%	-16
	약간 있다	464	467	25%	40%	31%	4%	-15
	별로 없다	197	201	19%	42%	34%	4%	-23
	전혀 없다	65	67	13%	43%	33%	11%	-30

- Net Score: 순(純)지수, 낙관-비관 격차

- 50사례 미만은 수치 제시하지 않음. 한국갤럽 데일리 오피니언 제462호 www.gallup.co.kr

질문) 앞으로 1년간 귀댁의 살림살이가 현재에 비해 다음 중 어떠한 것이라고 보십니까?
- 좋아질 것 / 나빠질 것 / 비슷할 것 (순서 로테이션 제시)

	2021년 8월 4주 (24~26일)	조사완료		향후 1년 살림살이 전망				Net Score (1)-(2)
		사례수 (명)	가중적용 사례수 (명)	좋아질 것 (1)	나빠질 것 (2)	비슷할 것	모름/ 응답거절	
지역별	전체	1,000	1,000	18%	27%	52%	3%	-9
	서울	192	190	17%	29%	53%	1%	-12
	인천/경기	315	314	20%	24%	52%	4%	-4
	강원	30	30	-	-	-	-	-
	대전/세종/충청	102	106	22%	23%	55%	1%	-1
	광주/전라	97	98	21%	27%	47%	5%	-6
	대구/경북	100	98	13%	35%	50%	2%	-22
	부산/울산/경남	150	152	14%	27%	55%	3%	-13
	제주	14	13	-	-	-	-	-
성별	남성	505	496	20%	29%	49%	2%	-9
	여성	495	504	16%	26%	54%	3%	-10
연령별	18~29세	158	175	17%	23%	58%	1%	-6
	30대	138	153	27%	16%	56%	1%	11
	40대	160	186	24%	24%	52%	1%	0
	50대	220	195	15%	31%	53%	1%	-16
	60대 이상	324	290	12%	37%	45%	7%	-25
주요 지지 정당별	국민의힘	314	302	12%	39%	48%	2%	-27
	더불어민주당	312	314	30%	12%	56%	2%	18
	정의당	47	48	-	-	-	-	-
	무당(無黨)층	247	256	10%	32%	52%	6%	-22
직업별	농/임/어업	32	30	-	-	-	-	-
	자영업	153	147	22%	31%	46%	1%	-9
	기능노무/서비스	112	110	18%	33%	47%	2%	-15
	사무/관리	317	340	22%	19%	58%	1%	3
	전업주부	199	190	14%	36%	45%	5%	-22
	학생	64	69	13%	21%	67%	4%	-8
	무직/은퇴/기타	123	116	12%	32%	48%	7%	-20
생활수준별	상/중상	155	159	27%	20%	53%	1%	7
	중	419	424	20%	22%	56%	2%	-2
	중하	237	237	14%	29%	55%	2%	-15
	하	171	164	11%	48%	36%	5%	-37
성향별	보수	296	290	16%	38%	44%	1%	-22
	중도	290	292	16%	26%	57%	1%	-10
	진보	258	264	26%	16%	57%	1%	10
	모름/응답거절	156	154	11%	32%	46%	11%	-21
대통령 직무	긍정 평가자	374	383	30%	13%	54%	3%	17
	부정 평가자	548	536	11%	39%	49%	2%	-28
평소 정치에 관심이	많이 있다	248	241	24%	34%	40%	3%	-10
	약간 있다	464	467	18%	25%	55%	2%	-7
	별로 없다	197	201	15%	24%	60%	1%	-9
	전혀 없다	65	67	11%	33%	49%	8%	-22

- Net Score: 순(純)지수, 낙관-비관 격차

- 50사례 미만은 수치 제시하지 않음. 한국갤럽 데일리 오피니언 제462호 www.gallup.co.kr

질문) 앞으로 1년간 국제적인 분쟁이 현재에 비해 다음 중 어떠한 것이라고 보십니까?

- 증가할 것 / 감소할 것 / 비슷할 것 (순서 로테이션 제시)

2021년 8월 4주 (24~26일)	조사완료 사례수 (명)	가중적용 사례수 (명)	향후 1년 국제분쟁 증감 전망				Net Score (1)-(2)
			증가할 것 (2)	감소할 것 (1)	비슷할 것	모름/ 응답거절	
전체	1,000	1,000	59%	7%	23%	11%	-52
지역별							
서울	192	190	59%	7%	28%	7%	-52
인천/경기	315	314	59%	8%	23%	10%	-51
강원	30	30	-	-	-	-	-
대전/세종/충청	102	106	54%	9%	21%	15%	-45
광주/전라	97	98	63%	7%	21%	10%	-56
대구/경북	100	98	57%	5%	26%	12%	-52
부산/울산/경남	150	152	57%	8%	21%	14%	-49
제주	14	13	-	-	-	-	-
성별							
남성	505	496	64%	7%	21%	9%	-57
여성	495	504	54%	8%	25%	13%	-46
연령별							
18~29세	158	175	64%	9%	22%	5%	-55
30대	138	153	67%	5%	24%	4%	-62
40대	160	186	60%	8%	25%	7%	-52
50대	220	195	61%	6%	22%	11%	-55
60대 이상	324	290	49%	8%	23%	20%	-41
주요 지지 정당별							
국민의힘	314	302	62%	6%	20%	13%	-56
더불어민주당	312	314	59%	10%	26%	5%	-49
정의당	47	48	-	-	-	-	-
무당(無黨)층	247	256	53%	6%	24%	17%	-47
직업별							
농/임/어업	32	30	-	-	-	-	-
자영업	153	147	56%	12%	23%	8%	-44
기능노무/서비스	112	110	62%	8%	21%	9%	-54
사무/관리	317	340	65%	6%	23%	6%	-59
전업주부	199	190	48%	8%	25%	20%	-40
학생	64	69	68%	7%	24%	2%	-61
무직/은퇴/기타	123	116	59%	6%	19%	17%	-53
생활 수준별							
상/중상	155	159	72%	7%	18%	4%	-65
중	419	424	59%	8%	23%	10%	-51
중하	237	237	59%	5%	28%	8%	-54
하	171	164	47%	10%	20%	24%	-37
성향별							
보수	296	290	60%	6%	25%	10%	-54
중도	290	292	64%	7%	23%	6%	-57
진보	258	264	63%	10%	21%	5%	-53
모름/응답거절	156	154	38%	7%	23%	31%	-31
대통령 직무 평가자							
긍정 평가자	374	383	59%	9%	24%	7%	-50
부정 평가자	548	536	62%	7%	22%	9%	-55
평소 관심이							
많이 있다	248	241	65%	9%	20%	7%	-56
약간 있다	464	467	61%	6%	24%	8%	-55
별로 없다	197	201	56%	7%	26%	10%	-49
전혀 없다	65	67	37%	11%	21%	30%	-26

- Net Score: 순(純)지수, 낙관-비관 격차

- 50사례 미만은 수치 제시하지 않음. 한국갤럽 데일리 오피니언 제462호 www.gallup.co.kr

● 유리한 재테크 방법

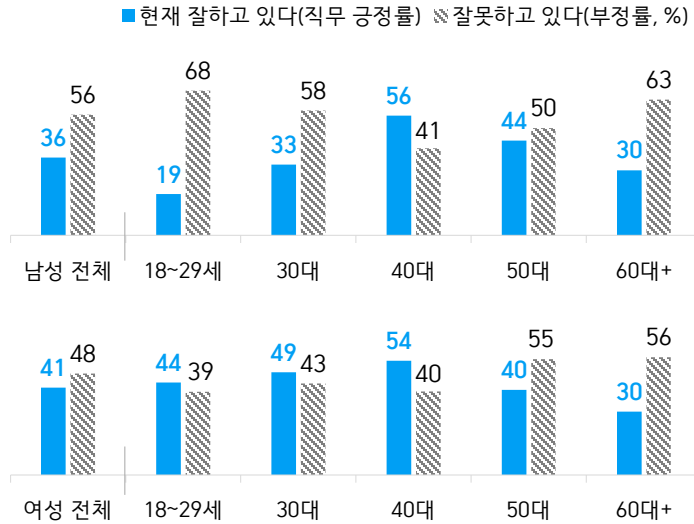
2000~2021년	사례수 (명)	유리한 재테크 방법								
		주식	펀드	은행 적금	땅 토지	아파트 주택	부동산 (계)	가상 화폐	기타	모름/ 응답거절
2000년 12월 13~27일	1,500	5%	2%	74%			14%		2%	2%
2001년 12월 12~24일	1,500	8%	2%	59%			26%		5%	1%
2003년 2월 11일	549	8%	2%	38%			38%		3%	11%
2006년 6월 16~30일	1,507	6%	8%	28%	35%	19%	54%		2%	2%
2014년 11월 25~27일	1,002	5%	8%	29%	22%	16%	38%		1%	19%
2018년 1월 16~18일	1,000	5%	3%	23%	27%	23%	49%	5%	0%	16%
2019년 1월 8~10일	1,000	6%	4%	25%	27%	22%	49%	1%		15%
2020년 7월 7~9일	1,000	11%	2%	16%	19%	36%	55%	1%	1%	14%
2021년 1월 12~14일	1,000	25%	2%	12%	14%	27%	41%	2%	1%	16%
8월 24~26일	1,000	22%	3%	11%	17%	27%	44%	4%	2%	15%

- 2000/2001/2006년은 면접조사, 그 외는 전화조사. '부동산'은 2006년부터 '땅·토지, 아파트·주택'으로 분리
- 2018년 '가상화폐' 추가. 2020년까지 '채권/펀드', 2021년부터 '펀드'로만 제시
- 한국갤럽 데일리 오피니언 제462호 www.gallup.co.kr

질문) 귀하는 돈을 늘리는 방법으로 가장 유리한 것이 다음 중 무엇이라고 생각하십니까?
 - 주식/펀드/은행 적금/땅·토지/아파트·주택/비트코인 등 가상화폐 (순서 로테이션)

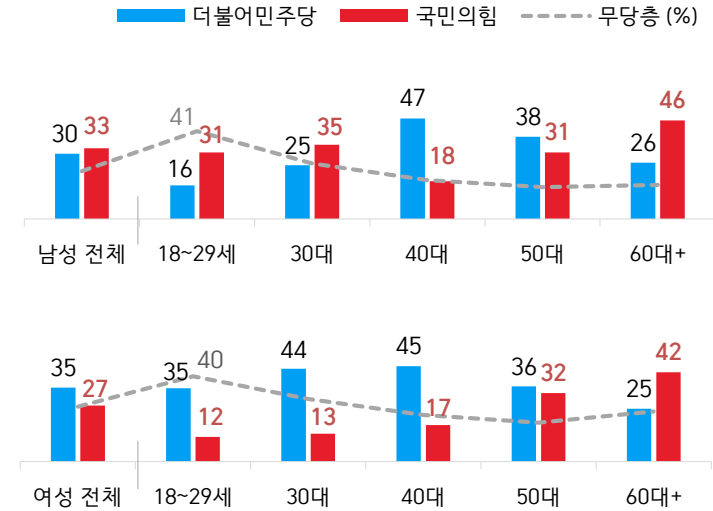
2021년 8월 4주 (24~26일)		사례수 (명)	가장 유리한 재테크 방법								
			주식	펀드	은행 적금	땅 토지	아파트 주택	부동산 (계)	가상 화폐	기타	모름/ 응답거절
지역별	전체	1,000	22%	3%	11%	17%	27%	44%	4%	2%	15%
	서울	190	28%	3%	8%	11%	31%	41%	6%	2%	12%
	인천/경기	314	21%	3%	9%	15%	36%	51%	3%	1%	11%
	강원	30	-	-	-	-	-	-	-	-	-
	대전/세종/충청	106	19%	4%	16%	20%	17%	37%	6%	3%	15%
	광주/전라	98	16%	5%	10%	21%	22%	43%	6%	1%	19%
	대구/경북	98	20%	1%	9%	22%	24%	46%	1%	4%	20%
	부산/울산/경남	152	23%	2%	14%	18%	21%	38%	4%	1%	19%
	제주	13	-	-	-	-	-	-	-	-	-
성별	남성	496	22%	3%	9%	21%	28%	48%	6%	2%	11%
	여성	504	22%	3%	12%	13%	27%	40%	3%	1%	19%
연령별	18~29세	175	35%	7%	6%	13%	25%	38%	9%	1%	4%
	30대	153	29%	1%	9%	14%	35%	49%	7%		5%
	40대	186	27%	4%	5%	15%	34%	49%	3%	4%	8%
	50대	195	18%	2%	10%	25%	27%	51%	3%	1%	14%
	60대 이상	290	10%	1%	18%	16%	20%	36%	1%	2%	31%
직업별	농/임/어업	30	-	-	-	-	-	-	-	-	-
	자영업	147	19%	3%	9%	20%	33%	53%	5%	2%	9%
	기능노무/서비스	110	22%	1%	15%	25%	17%	42%	6%	1%	12%
	사무/관리	340	26%	4%	5%	17%	35%	52%	5%	1%	7%
	전업주부	190	16%	2%	20%	8%	24%	32%	1%	1%	28%
	학생	69	37%	7%	6%	10%	25%	35%	12%	1%	2%
	무직/은퇴/기타	116	18%	2%	12%	18%	20%	38%	2%	2%	26%
생활 수준별	상/중상	159	37%	3%	5%	14%	30%	44%	6%	3%	3%
	중	424	22%	4%	10%	19%	29%	48%	4%	1%	11%
	중하	237	20%	2%	11%	17%	29%	45%	5%	2%	15%
	하	164	12%	2%	18%	14%	17%	31%	3%	2%	31%
성향별	보수	290	16%	1%	16%	22%	28%	49%	3%	2%	11%
	중도	292	26%	2%	8%	15%	32%	47%	5%	1%	11%
	진보	264	28%	7%	8%	15%	27%	41%	6%	2%	9%
	모름/응답거절	154	15%	1%	9%	15%	17%	33%	2%	1%	39%
대통령 직무	긍정 평가자	383	26%	5%	8%	15%	26%	41%	4%	2%	14%
	부정 평가자	536	19%	1%	12%	18%	31%	49%	5%	2%	13%
향후 1년 경기 전망	좋아질 것	239	29%	5%	10%	14%	25%	39%	3%	3%	11%
	나빠질 것	414	17%	2%	12%	19%	28%	47%	4%	2%	17%
	비슷할 것	300	25%	3%	11%	16%	31%	47%	5%	1%	8%
평소 관심이	많이 있다	241	18%	3%	12%	16%	30%	46%	5%	3%	13%
	약간 있다	467	24%	4%	10%	17%	28%	44%	5%	2%	12%
	별로 없다	201	25%	2%	7%	19%	29%	47%	3%		15%
	전혀 없다	67	21%	2%	18%	19%	11%	31%	4%		24%

● 2021년 8월(1~4주) 통합 대통령 직무 수행 평가 - 성·연령별



- 전국 성인 4,004명 전화조사. 한국갤럽 데일리 제462호 www.gallup.co.kr

● 2021년 8월(1~4주) 통합 주요 정당 지지도 - 성·연령별



- 전국 성인 4,004명 전화조사. 한국갤럽 데일리 제462호 www.gallup.co.kr

대통령 직무 수행 평가 - 2021년 1, 2월

2021년 1월(1~4주) 통합	조사완료 사례수 (명)	가중적용 사례수 (명)	대통령 직무 수행 평가			
			잘하고 있다	잘못하고 있다	어느 쪽도 아니다	모름/ 응답거절
전체	4,005	4,000	38%	53%	4%	5%
지역별						
서울	767	765	37%	56%	2%	4%
인천/경기	1,249	1,245	39%	52%	4%	5%
강원	123	121	29%	59%	4%	8%
대전/세종/충청	421	422	39%	51%	5%	6%
광주/전라	392	393	63%	28%	4%	4%
대구/경북	395	393	25%	64%	3%	8%
부산/울산/경남	606	609	28%	64%	4%	4%
제주	52	51	45%	46%	2%	7%
성별						
남성	2,019	1,983	35%	57%	3%	5%
여성	1,986	2,017	40%	49%	5%	6%
연령별						
18~29세	609	713	27%	55%	4%	14%
30대	557	623	45%	48%	3%	4%
40대	769	752	51%	42%	3%	3%
50대	830	784	38%	57%	3%	2%
60대 이상	1,240	1,128	32%	60%	4%	5%
성/연령별						
남성 18~29세	324	374	18%	64%	2%	15%
남성 30대	299	321	42%	51%	3%	3%
남성 40대	402	382	52%	43%	2%	2%
남성 50대	429	396	36%	60%	2%	1%
남성 60대 이상	565	511	30%	65%	3%	2%
여성 18~29세	285	339	37%	45%	6%	12%
여성 30대	258	302	47%	45%	3%	4%
여성 40대	367	370	50%	42%	4%	4%
여성 50대	401	388	39%	55%	4%	2%
여성 60대 이상	675	618	33%	55%	5%	7%
주요 정당별						
국민의당	204	203	12%	80%	2%	5%
국민의힘	912	878	3%	93%	1%	2%
더불어민주당	1,370	1,370	75%	20%	3%	2%
열린민주당	117	116	78%	18%	3%	1%
정의당	219	217	45%	48%	4%	3%
무당(無黨)층	1,155	1,188	19%	62%	6%	13%
직업별						
농/임/어업	129	117	34%	58%	5%	3%
자영업	568	552	36%	59%	3%	2%
기능노무/서비스	539	531	38%	53%	4%	5%
사무/관리	1,223	1,259	46%	47%	2%	4%
전업주부	786	755	34%	55%	5%	5%
학생	254	299	27%	57%	3%	14%
무직/은퇴/기타	506	486	31%	56%	5%	8%
성향별						
보수	1,022	998	16%	79%	2%	2%
중도	1,224	1,242	35%	57%	4%	3%
진보	1,112	1,122	64%	31%	3%	2%
모름/응답거절	647	638	30%	45%	6%	19%
평소 정치에 관심이						
많이 있다	983	955	40%	57%	2%	1%
약간 있다	1,735	1,735	40%	54%	3%	3%
별로 없다	903	915	35%	54%	5%	6%
전혀 없다	306	323	26%	39%	7%	28%

2021년 2월(1, 3, 4주) 통합	조사완료 사례수 (명)	가중적용 사례수 (명)	대통령 직무 수행 평가			
			잘하고 있다	잘못하고 있다	어느 쪽도 아니다	모름/ 응답거절
전체	3,006	3,000	39%	51%	4%	6%
지역별						
서울	577	574	37%	54%	4%	5%
인천/경기	937	934	37%	52%	4%	7%
강원	90	91	34%	56%	4%	6%
대전/세종/충청	313	317	39%	51%	3%	6%
광주/전라	295	295	71%	22%	4%	4%
대구/경북	299	295	25%	66%	3%	6%
부산/울산/경남	455	457	35%	55%	4%	6%
제주	40	38	-	-	-	-
성별						
남성	1,510	1,487	38%	55%	3%	4%
여성	1,496	1,513	40%	47%	4%	8%
연령별						
18~29세	519	534	30%	56%	2%	12%
30대	429	467	45%	47%	3%	4%
40대	532	564	50%	42%	3%	4%
50대	615	588	40%	54%	3%	3%
60대 이상	911	846	33%	55%	6%	6%
성/연령별						
남성 18~29세	255	280	18%	70%	2%	9%
남성 30대	239	241	41%	53%	2%	4%
남성 40대	293	287	54%	42%	1%	3%
남성 50대	314	297	43%	52%	4%	1%
남성 60대 이상	409	383	33%	58%	6%	2%
여성 18~29세	264	254	42%	40%	3%	16%
여성 30대	190	227	50%	40%	5%	5%
여성 40대	239	277	46%	43%	5%	6%
여성 50대	301	291	37%	56%	2%	4%
여성 60대 이상	502	463	32%	53%	6%	9%
주요 정당별						
국민의당	129	127	15%	80%	3%	2%
국민의힘	691	671	4%	92%	2%	2%
더불어민주당	1,088	1,096	72%	21%	4%	3%
열린민주당	84	81	67%	26%	6%	
정의당	156	158	51%	43%	4%	
무당(無黨)층	832	840	22%	59%	5%	14%
직업별						
농/임/어업	84	79	31%	59%	5%	6%
자영업	464	456	37%	57%	3%	2%
기능노무/서비스	424	418	43%	50%	5%	3%
사무/관리	865	896	47%	45%	3%	4%
전업주부	532	518	36%	54%	5%	6%
학생	246	255	27%	55%	2%	15%
무직/은퇴/기타	391	379	31%	53%	5%	11%
성향별						
보수	767	756	19%	76%	2%	2%
중도	930	933	37%	55%	4%	4%
진보	819	831	64%	30%	3%	3%
모름/응답거절	490	480	31%	43%	7%	19%
평소 정치에 관심이						
많이 있다	740	723	39%	58%	2%	1%
약간 있다	1,348	1,355	42%	52%	3%	3%
별로 없다	599	604	36%	50%	6%	8%
전혀 없다	232	234	31%	39%	4%	25%

대통령 직무 수행 평가 - 2021년 3, 4월

2021년 3월(1~4주) 통합	조사완료 사례수 (명)	가중적용 사례수 (명)	대통령 직무 수행 평가			
			잘하고 있다	잘못하고 있다	어느 쪽도 아니다	모름/ 응답거절
전체	4,011	4,000	37%	55%	3%	5%
지역별						
서울	769	764	31%	61%	3%	5%
인천/경기	1,249	1,249	37%	54%	4%	6%
강원	123	121	29%	63%	4%	3%
대전/세종/충청	418	422	35%	56%	3%	6%
광주/전라	391	393	67%	26%	3%	4%
대구/경북	394	393	29%	63%	3%	5%
부산/울산/경남	611	608	34%	59%	3%	4%
제주	56	51	36%	57%		6%
성별						
남성	2,038	1,983	36%	57%	3%	4%
여성	1,973	2,017	38%	52%	3%	6%
연령별						
18~29세	608	707	31%	52%	4%	14%
30대	584	619	44%	50%	3%	3%
40대	720	751	50%	44%	3%	3%
50대	857	783	37%	58%	3%	2%
60대 이상	1,242	1,140	29%	64%	4%	4%
성/연령별						
남성 18~29세	330	371	21%	65%	3%	11%
남성 30대	331	319	37%	56%	3%	4%
남성 40대	388	381	52%	43%	2%	3%
남성 50대	432	395	42%	54%	2%	2%
남성 60대 이상	557	517	29%	66%	3%	1%
여성 18~29세	278	336	42%	37%	4%	18%
여성 30대	253	300	52%	44%	2%	2%
여성 40대	332	369	49%	45%	3%	3%
여성 50대	425	388	31%	63%	3%	2%
여성 60대 이상	685	624	28%	61%	4%	6%
주요 정당별						
국민의당	181	181	13%	84%	1%	2%
국민의힘	1,084	1,040	3%	95%	1%	1%
더불어민주당	1,338	1,342	75%	19%	3%	3%
열린민주당	100	101	70%	25%	3%	3%
정의당	219	225	45%	48%	4%	2%
무당(無黨)층	1,064	1,086	21%	60%	6%	13%
직업별						
농/임/어업	108	100	38%	58%	3%	
자영업	623	603	36%	59%	3%	2%
기능노무/서비스	535	522	40%	52%	4%	4%
사무/관리	1,246	1,287	46%	47%	2%	5%
전업주부	779	745	29%	62%	4%	5%
학생	251	292	28%	54%	2%	16%
무직/은퇴/기타	469	451	30%	61%	3%	7%
성향별						
보수	1,065	1,036	16%	81%	2%	2%
중도	1,228	1,242	34%	58%	3%	4%
진보	1,054	1,073	65%	30%	3%	3%
모름/응답거절	664	649	30%	48%	6%	15%
평소 정치에 관심이						
많이 있다	982	951	35%	62%	1%	1%
약간 있다	1,766	1,753	41%	54%	3%	2%
별로 없다	841	865	34%	55%	5%	7%
전혀 없다	325	340	31%	39%	7%	24%

2021년 4월(1, 3~5주) 통합	조사완료 사례수 (명)	가중적용 사례수 (명)	대통령 직무 수행 평가			
			잘하고 있다	잘못하고 있다	어느 쪽도 아니다	모름/ 응답거절
전체	4,008	4,000	31%	60%	4%	6%
지역별						
서울	765	764	31%	61%	4%	4%
인천/경기	1,250	1,249	30%	61%	3%	6%
강원	120	121	31%	53%	6%	10%
대전/세종/충청	420	422	31%	58%	4%	8%
광주/전라	395	393	53%	36%	5%	7%
대구/경북	394	393	17%	75%	2%	6%
부산/울산/경남	612	608	25%	64%	4%	7%
제주	52	51	34%	54%	5%	7%
성별						
남성	2,007	1,983	29%	64%	3%	4%
여성	2,001	2,017	33%	55%	5%	8%
연령별						
18~29세	576	707	24%	58%	3%	14%
30대	625	619	38%	55%	2%	5%
40대	750	751	44%	49%	4%	3%
50대	836	783	29%	64%	4%	3%
60대 이상	1,221	1,140	23%	68%	4%	5%
성/연령별						
남성 18~29세	302	371	17%	70%	4%	10%
남성 30대	327	319	33%	60%	1%	5%
남성 40대	396	381	43%	52%	3%	2%
남성 50대	429	395	28%	66%	3%	3%
남성 60대 이상	553	517	24%	71%	2%	2%
여성 18~29세	274	336	33%	45%	3%	19%
여성 30대	298	300	43%	49%	4%	5%
여성 40대	354	369	44%	46%	5%	4%
여성 50대	407	388	29%	63%	5%	3%
여성 60대 이상	668	624	23%	64%	5%	8%
주요 정당별						
국민의당	181	180	12%	82%	5%	1%
국민의힘	1,175	1,141	3%	94%	1%	2%
더불어민주당	1,274	1,270	68%	26%	3%	3%
열린민주당	91	88	60%	27%	9%	3%
정의당	200	202	39%	49%	6%	6%
무당(無黨)층	1,055	1,089	16%	64%	6%	15%
직업별						
농/임/어업	96	91	31%	64%	1%	4%
자영업	638	614	29%	65%	4%	2%
기능노무/서비스	544	532	32%	56%	5%	7%
사무/관리	1,352	1,365	36%	56%	3%	5%
전업주부	741	712	28%	62%	5%	6%
학생	228	279	26%	57%	3%	13%
무직/은퇴/기타	409	407	23%	65%	4%	7%
성향별						
보수	1,045	1,026	14%	82%	2%	3%
중도	1,304	1,307	28%	63%	4%	4%
진보	1,020	1,023	55%	39%	3%	3%
모름/응답거절	639	643	24%	50%	6%	20%
평소 정치에 관심이						
많이 있다	1,003	969	33%	65%	1%	2%
약간 있다	1,836	1,834	33%	61%	3%	3%
별로 없다	779	790	29%	57%	6%	8%
전혀 없다	286	307	18%	45%	6%	31%

대통령 직무 수행 평가 - 2021년 5, 6월

2021년 5월(1~4주) 통합	조사완료 사례수 (명)	가중적용 사례수 (명)	대통령 직무 수행 평가			
			잘하고 있다	잘못하고 있다	어느 쪽도 아니다	모름/ 응답거절
전체	4,006	4,000	34%	57%	4%	5%
지역별						
서울	762	764	35%	57%	3%	5%
인천/경기	1,247	1,249	33%	59%	4%	4%
강원	120	121	34%	62%	1%	4%
대전/세종/충청	421	422	35%	57%	4%	4%
광주/전라	394	393	56%	34%	4%	7%
대구/경북	398	393	22%	71%	3%	4%
부산/울산/경남	610	608	29%	61%	5%	6%
제주	54	51	35%	52%	2%	10%
성별						
남성	2,025	1,983	32%	62%	3%	3%
여성	1,981	2,017	36%	53%	4%	6%
연령별						
18~29세	630	707	27%	61%	2%	11%
30대	567	619	37%	54%	3%	5%
40대	710	751	47%	47%	3%	2%
50대	843	783	38%	57%	3%	2%
60대 이상	1,256	1,140	27%	64%	5%	5%
성/연령별						
남성 18~29세	338	371	17%	72%	2%	9%
남성 30대	313	319	32%	61%	3%	5%
남성 40대	377	381	49%	47%	2%	1%
남성 50대	434	395	41%	56%	2%	1%
남성 60대 이상	563	517	24%	71%	4%	2%
여성 18~29세	292	336	37%	48%	2%	12%
여성 30대	254	300	43%	47%	4%	6%
여성 40대	333	369	44%	48%	4%	4%
여성 50대	409	388	35%	58%	4%	3%
여성 60대 이상	693	624	29%	58%	6%	7%
주요 정당별						
국민의당	168	163	11%	84%	3%	3%
국민의힘	1,121	1,085	5%	92%	2%	2%
더불어민주당	1,231	1,233	70%	24%	4%	2%
열린민주당	117	116	81%	14%	3%	2%
정의당	213	213	44%	49%	5%	3%
무당(無黨)층	1,124	1,154	21%	62%	5%	12%
직업별						
농/임/어업	114	106	33%	60%	5%	3%
자영업	632	613	35%	60%	3%	3%
기능노무/서비스	557	540	36%	55%	3%	6%
사무/관리	1,251	1,304	39%	54%	3%	4%
전업주부	754	720	30%	59%	6%	5%
학생	262	293	26%	64%	1%	9%
무직/은퇴/기타	436	424	29%	59%	6%	6%
성향별						
보수	1,095	1,083	17%	79%	2%	2%
중도	1,286	1,294	31%	61%	4%	4%
진보	1,034	1,042	57%	37%	3%	3%
모름/응답거절	591	580	31%	47%	6%	16%
평소 정치에 관심이						
많이 있다	985	953	35%	62%	2%	1%
약간 있다	1,803	1,804	36%	59%	3%	2%
별로 없다	811	824	33%	56%	6%	6%
전혀 없다	318	335	24%	48%	5%	23%

2021년 6월(1~4주) 통합	조사완료 사례수 (명)	가중적용 사례수 (명)	대통령 직무 수행 평가			
			잘하고 있다	잘못하고 있다	어느 쪽도 아니다	모름/ 응답거절
전체	4,009	4,000	39%	52%	3%	5%
지역별						
서울	766	764	36%	56%	3%	4%
인천/경기	1,250	1,249	39%	53%	4%	5%
강원	120	121	31%	59%	1%	9%
대전/세종/충청	423	422	39%	53%	2%	5%
광주/전라	392	393	66%	25%	4%	6%
대구/경북	395	393	22%	66%	5%	7%
부산/울산/경남	607	608	37%	54%	3%	6%
제주	56	51	51%	33%	5%	11%
성별						
남성	2,008	1,983	37%	57%	3%	3%
여성	2,001	2,017	41%	48%	4%	8%
연령별						
18~29세	613	707	32%	54%	2%	12%
30대	602	619	45%	48%	3%	4%
40대	705	751	50%	44%	3%	3%
50대	838	783	41%	53%	3%	3%
60대 이상	1,251	1,140	32%	58%	5%	5%
성/연령별						
남성 18~29세	315	371	20%	70%	2%	9%
남성 30대	315	319	37%	57%	3%	3%
남성 40대	375	381	55%	40%	3%	2%
남성 50대	434	395	45%	51%	2%	2%
남성 60대 이상	569	517	31%	64%	4%	2%
여성 18~29세	298	336	45%	36%	3%	16%
여성 30대	287	300	53%	40%	2%	5%
여성 40대	330	369	45%	47%	4%	4%
여성 50대	404	388	37%	56%	3%	4%
여성 60대 이상	682	624	32%	53%	6%	8%
주요 정당별						
국민의당	155	160	22%	72%	4%	2%
국민의힘	1,174	1,145	6%	90%	2%	2%
더불어민주당	1,259	1,255	78%	17%	3%	2%
열린민주당	87	85	83%	13%	3%	
정의당	190	186	54%	43%	3%	0%
무당(無黨)층	1,117	1,139	25%	55%	6%	14%
직업별						
농/임/어업	130	119	41%	50%	6%	3%
자영업	595	579	38%	54%	4%	4%
기능노무/서비스	536	524	44%	48%	4%	5%
사무/관리	1,294	1,338	46%	48%	2%	3%
전업주부	748	718	32%	57%	5%	7%
학생	237	270	32%	55%	1%	13%
무직/은퇴/기타	469	452	30%	57%	5%	8%
성향별						
보수	1,021	1,005	18%	78%	2%	3%
중도	1,223	1,241	37%	56%	3%	3%
진보	1,067	1,071	65%	29%	3%	3%
모름/응답거절	698	684	32%	43%	7%	18%
평소 정치에 관심이						
많이 있다	942	911	39%	57%	2%	2%
약간 있다	1,851	1,851	42%	54%	3%	2%
별로 없다	808	824	36%	51%	4%	9%
전혀 없다	300	312	28%	37%	7%	27%

대통령 직무 수행 평가 - 2021년 7, 8월

2021년 7월(1~5주) 통합	조사완료 사례수 (명)	가중적용 사례수 (명)	대통령 직무 수행 평가			
			잘하고 있다	잘못하고 있다	어느 쪽도 아니다	모름/ 응답거절
전체	5,007	5,000	39%	53%	3%	6%
지역별						
서울	956	955	36%	58%	2%	5%
인천/경기	1,564	1,561	38%	54%	4%	4%
강원	151	151	37%	51%	3%	9%
대전/세종/충청	520	528	39%	51%	3%	8%
광주/전라	492	491	63%	25%	3%	8%
대구/경북	494	491	24%	66%	3%	7%
부산/울산/경남	762	760	37%	55%	4%	5%
제주	68	63	57%	34%	2%	7%
성별						
남성	2,510	2,479	38%	55%	3%	5%
여성	2,497	2,521	40%	50%	3%	6%
연령별						
18~29세	734	884	32%	53%	3%	12%
30대	736	774	46%	46%	2%	5%
40대	899	938	51%	44%	2%	2%
50대	1,069	979	41%	53%	3%	2%
60대 이상	1,569	1,425	29%	60%	4%	6%
성/연령별						
남성 18~29세	370	463	24%	60%	3%	13%
남성 30대	386	399	41%	51%	2%	5%
남성 40대	494	477	53%	42%	2%	2%
남성 50대	553	494	44%	52%	3%	2%
남성 60대 이상	707	646	30%	65%	3%	3%
여성 18~29세	364	420	42%	45%	2%	11%
여성 30대	350	375	52%	41%	1%	6%
여성 40대	405	462	49%	47%	3%	2%
여성 50대	516	485	39%	55%	3%	3%
여성 60대 이상	862	779	29%	57%	5%	9%
주요 정당별						
국민의당	158	158	10%	83%	4%	2%
국민의힘	1,538	1,498	5%	91%	2%	2%
더불어민주당	1,629	1,625	78%	17%	3%	2%
열린민주당	151	147	79%	18%	1%	1%
정의당	218	219	51%	43%	3%	3%
무당(無黨)층	1,273	1,314	27%	53%	4%	15%
직업별						
농/임/어업	169	158	41%	47%	4%	8%
자영업	784	756	39%	57%	2%	2%
기능노무/서비스	689	674	38%	52%	3%	7%
사무/관리	1,564	1,615	47%	47%	2%	4%
전업주부	932	886	34%	55%	4%	7%
학생	315	381	29%	54%	3%	14%
무직/은퇴/기타	554	532	30%	59%	5%	6%
성향별						
보수	1,311	1,283	17%	78%	2%	2%
중도	1,515	1,538	37%	57%	2%	4%
진보	1,310	1,315	67%	29%	2%	2%
모름/응답거절	871	864	32%	43%	6%	19%
평소 정치에 관심이						
많이 있다	1,211	1,160	37%	60%	2%	1%
약간 있다	2,322	2,327	41%	53%	3%	3%
별로 없다	928	951	39%	50%	3%	7%
전혀 없다	390	415	28%	42%	4%	26%

2021년 8월(1~4주) 통합	조사완료 사례수 (명)	가중적용 사례수 (명)	대통령 직무 수행 평가			
			잘하고 있다	잘못하고 있다	어느 쪽도 아니다	모름/ 응답거절
전체	4,004	4,000	39%	52%	3%	6%
지역별						
서울	765	759	39%	53%	2%	6%
인천/경기	1,254	1,256	39%	53%	3%	5%
강원	121	120	38%	54%	3%	5%
대전/세종/충청	419	423	38%	51%	5%	6%
광주/전라	391	392	65%	24%	5%	7%
대구/경북	395	392	24%	67%	2%	7%
부산/울산/경남	603	606	31%	61%	3%	5%
제주	56	51	58%	32%	6%	3%
성별						
남성	2,007	1,984	36%	56%	3%	4%
여성	1,997	2,016	41%	48%	4%	7%
연령별						
18~29세	629	702	31%	54%	2%	12%
30대	545	614	41%	51%	2%	6%
40대	707	744	55%	40%	1%	4%
50대	853	779	42%	52%	4%	2%
60대 이상	1,270	1,161	30%	59%	5%	5%
성/연령별						
남성 18~29세	319	368	19%	68%	2%	11%
남성 30대	291	317	33%	58%	2%	6%
남성 40대	385	378	56%	41%	1%	3%
남성 50대	433	394	44%	50%	4%	2%
남성 60대 이상	579	527	30%	63%	5%	1%
여성 18~29세	310	334	44%	39%	2%	14%
여성 30대	254	297	49%	43%	2%	6%
여성 40대	322	366	54%	40%	2%	5%
여성 50대	420	385	40%	55%	4%	1%
여성 60대 이상	691	634	30%	56%	6%	9%
주요 정당별						
국민의당	133	135	15%	77%	3%	4%
국민의힘	1,218	1,189	6%	91%	2%	1%
더불어민주당	1,310	1,310	77%	18%	2%	2%
열린민주당	170	164	79%	14%	5%	2%
정의당	196	198	48%	47%	4%	2%
무당(無黨)층	942	968	22%	55%	6%	17%
직업별						
농/임/어업	134	124	36%	47%	10%	7%
자영업	612	586	37%	57%	2%	3%
기능노무/서비스	534	525	39%	52%	4%	5%
사무/관리	1,243	1,305	48%	45%	1%	5%
전업주부	785	757	33%	56%	5%	7%
학생	251	276	30%	57%	2%	11%
무직/은퇴/기타	445	427	30%	59%	5%	6%
성향별						
보수	1,085	1,074	18%	77%	2%	3%
중도	1,219	1,233	37%	56%	3%	4%
진보	1,012	1,015	68%	28%	3%	1%
모름/응답거절	688	678	33%	41%	7%	19%
평소 정치에 관심이						
많이 있다	993	969	41%	56%	1%	1%
약간 있다	1,870	1,870	41%	53%	3%	2%
별로 없다	755	771	36%	51%	5%	8%
전혀 없다	279	289	26%	40%	4%	30%

정당 지지도 - 2021년 1월

2021년 1월(1~4주) 통합	조사완료 사례수 (명)	가중적용 사례수 (명)	정당 지지도						
			국민의당	국민의힘	더불어 민주당	열린 민주당	정의당	기타	무당층 無黨層
전체	4,005	4,000	5%	22%	34%	3%	5%	1%	30%
지역별 서울	767	765	6%	23%	35%	3%	5%	1%	27%
인천/경기	1,249	1,245	5%	18%	36%	3%	5%	0%	32%
강원	123	121	6%	22%	31%	2%	7%	1%	31%
대전/세종/충청	421	422	2%	23%	33%	2%	4%	0%	36%
광주/전라	392	393	3%	5%	59%	3%	7%	1%	21%
대구/경북	395	393	7%	35%	21%	3%	5%	0%	29%
부산/울산/경남	606	609	6%	31%	23%	3%	6%	1%	30%
제주	52	51	10%	18%	35%	3%	8%		26%
성별 남성	2,019	1,983	6%	25%	32%	3%	6%	1%	28%
여성	1,986	2,017	4%	19%	36%	3%	5%	1%	32%
연령별 18~29세	609	713	6%	11%	25%	1%	5%	1%	51%
30대	557	623	5%	14%	43%	4%	5%	1%	28%
40대	769	752	4%	14%	45%	6%	7%	0%	24%
50대	830	784	4%	28%	35%	3%	7%	1%	23%
60대 이상	1,240	1,128	6%	34%	28%	2%	3%	0%	26%
성/연령별 남성 18~29세	324	374	9%	17%	18%	0%	4%	0%	53%
남성 30대	299	321	6%	18%	39%	3%	4%	1%	28%
남성 40대	402	382	4%	15%	45%	8%	8%		20%
남성 50대	429	396	5%	29%	36%	2%	7%	2%	19%
남성 60대 이상	565	511	6%	38%	27%	2%	4%	1%	22%
여성 18~29세	285	339	2%	4%	34%	1%	7%	3%	48%
여성 30대	258	302	4%	11%	46%	4%	6%	1%	27%
여성 40대	367	370	5%	13%	45%	4%	6%	0%	28%
여성 50대	401	388	3%	27%	34%	3%	6%	0%	27%
여성 60대 이상	675	618	6%	31%	29%	2%	3%	0%	30%
직업별 농/임/어업	129	117	6%	33%	30%	1%	4%	2%	25%
자영업	568	552	5%	29%	36%	3%	6%	0%	22%
기능노무/서비스	539	531	6%	20%	36%	2%	7%	1%	29%
사무/관리	1,223	1,259	4%	17%	41%	4%	6%	1%	27%
전업주부	786	755	5%	26%	31%	3%	4%	0%	29%
학생	254	299	6%	12%	22%	1%	7%	1%	51%
무직/은퇴/기타	506	486	6%	27%	25%	2%	3%	2%	36%
성향별 보수	1,022	998	6%	51%	14%	2%	3%	1%	24%
중도	1,224	1,242	7%	19%	32%	2%	6%	1%	33%
진보	1,112	1,122	2%	5%	62%	6%	9%	1%	15%
모름/응답거절	647	638	4%	13%	23%	1%	2%	0%	57%
대통령 긍정 평가자	1,517	1,510	2%	2%	68%	6%	6%	1%	15%
직무 부정 평가자	2,145	2,134	8%	38%	13%	1%	5%	1%	35%
평소 많이 있다	983	955	5%	31%	38%	4%	5%	1%	16%
정치에 약간 있다	1,735	1,735	6%	23%	39%	3%	6%	1%	23%
관심이 별로 없다	903	915	5%	16%	28%	3%	7%	1%	40%
전혀 없다	306	323	1%	8%	12%	2%	2%	1%	74%

정당 지지도 - 2021년 2월

2021년 2월(1, 3, 4주) 통합	조사완료 사례수 (명)	가중적용 사례수 (명)	정당 지지도						
			국민의당	국민의힘	더불어 민주당	열린 민주당	정의당	기타	무당층 無黨層
전체	3,006	3,000	4%	22%	37%	3%	5%	1%	28%
지역별									
서울	577	574	6%	23%	36%	2%	6%	1%	28%
인천/경기	937	934	5%	21%	38%	3%	5%	1%	29%
강원	90	91		22%	31%	4%	9%	1%	34%
대전/세종/충청	313	317	4%	24%	32%	3%	6%	1%	29%
광주/전라	295	295	4%	4%	65%	5%	6%	1%	14%
대구/경북	299	295	4%	36%	21%	3%	4%	1%	31%
부산/울산/경남	455	457	3%	29%	30%	2%	5%	1%	30%
제주	40	38	-	-	-	-	-	-	-
성별									
남성	1,510	1,487	5%	25%	36%	3%	5%	1%	25%
여성	1,496	1,513	4%	20%	37%	3%	5%	1%	31%
연령별									
18~29세	519	534	4%	11%	29%	1%	7%	1%	47%
30대	429	467	4%	15%	43%	2%	5%	1%	28%
40대	532	564	4%	16%	47%	4%	6%	1%	22%
50대	615	588	3%	26%	37%	4%	6%	1%	22%
60대 이상	911	846	5%	35%	30%	2%	3%	0%	24%
성/연령별									
남성 18~29세	255	280	6%	18%	24%	1%	4%	1%	47%
남성 30대	239	241	5%	19%	41%	3%	6%	0%	26%
남성 40대	293	287	5%	18%	49%	4%	5%	1%	19%
남성 50대	314	297	4%	25%	39%	4%	8%	1%	19%
남성 60대 이상	409	383	4%	38%	31%	3%	4%	1%	18%
여성 18~29세	264	254	2%	3%	35%	1%	10%	2%	46%
여성 30대	190	227	3%	11%	46%	2%	5%	2%	30%
여성 40대	239	277	4%	15%	45%	4%	7%	1%	25%
여성 50대	301	291	3%	27%	36%	4%	4%	1%	26%
여성 60대 이상	502	463	5%	32%	29%	2%	3%		29%
직업별									
농/임/어업	84	79	1%	36%	40%	2%	1%	1%	19%
자영업	464	456	5%	28%	36%	4%	5%	1%	22%
기능노무/서비스	424	418	5%	22%	38%	3%	9%	0%	24%
사무/관리	865	896	3%	16%	43%	3%	6%	2%	27%
전업주부	532	518	4%	27%	36%	2%	4%	0%	26%
학생	246	255	5%	12%	30%	1%	6%	1%	44%
무직/은퇴/기타	391	379	4%	28%	24%	3%	4%	0%	37%
성향별									
보수	767	756	5%	50%	17%	1%	3%	0%	23%
중도	930	933	6%	19%	34%	3%	5%	1%	32%
진보	819	831	2%	5%	63%	4%	10%	1%	15%
모름/응답거절	490	480	3%	16%	25%	2%	2%	1%	51%
대통령 긍정 평가자	1,162	1,166	2%	2%	68%	5%	7%	1%	15%
직무 부정 평가자	1,552	1,543	7%	40%	15%	1%	4%	1%	32%
평소 많이 있다	740	723	3%	35%	36%	4%	5%	2%	15%
정치에 약간 있다	1,348	1,355	5%	22%	42%	3%	6%	0%	22%
관심이 별로 없다	599	604	4%	15%	33%	2%	5%	1%	39%
전혀 없다	232	234	2%	6%	16%	2%	3%	1%	71%

정당 지지도 - 2021년 3월

2021년 3월(1~4주) 통합	조사완료 사례수 (명)	가중적용 사례수 (명)	정당 지지도						
			국민의당	국민의힘	더불어 민주당	열린 민주당	정의당	기타	무당층 無黨層
전체	4,011	4,000	5%	26%	34%	3%	6%	1%	27%
지역별 서울	769	764	6%	29%	30%	2%	6%	1%	26%
인천/경기	1,249	1,249	5%	23%	36%	3%	5%	1%	27%
강원	123	121	2%	32%	26%	3%	5%		32%
대전/세종/충청	418	422	6%	25%	31%	3%	5%	0%	31%
광주/전라	391	393	3%	6%	59%	2%	8%	1%	21%
대구/경북	394	393	4%	36%	22%	1%	5%	0%	31%
부산/울산/경남	611	608	3%	34%	27%	3%	5%	1%	27%
제주	56	51	2%	30%	36%	4%	4%		25%
성별 남성	2,038	1,983	5%	27%	34%	3%	6%	0%	25%
여성	1,973	2,017	4%	25%	34%	2%	5%	1%	29%
연령별 18~29세	608	707	4%	12%	28%	2%	7%	2%	45%
30대	584	619	6%	17%	39%	3%	7%	1%	26%
40대	720	751	5%	16%	45%	4%	6%	1%	24%
50대	857	783	4%	32%	34%	3%	7%	0%	20%
60대 이상	1,242	1,140	4%	42%	26%	2%	3%	0%	23%
성/연령별 남성 18~29세	330	371	5%	17%	23%	1%	6%	1%	46%
남성 30대	331	319	9%	22%	33%	3%	6%	1%	27%
남성 40대	388	381	5%	14%	48%	4%	7%	1%	21%
남성 50대	432	395	2%	32%	37%	4%	8%		17%
남성 60대 이상	557	517	4%	42%	28%	2%	4%	1%	19%
여성 18~29세	278	336	3%	7%	34%	2%	8%	3%	45%
여성 30대	253	300	3%	13%	47%	2%	9%	0%	26%
여성 40대	332	369	5%	18%	41%	3%	5%	1%	27%
여성 50대	425	388	5%	32%	30%	3%	6%	0%	24%
여성 60대 이상	685	624	4%	41%	25%	2%	2%	0%	26%
직업별 농/임/어업	108	100	9%	29%	35%	2%	7%		18%
자영업	623	603	5%	32%	36%	2%	4%	0%	21%
기능노무/서비스	535	522	4%	23%	35%	3%	6%	0%	29%
사무/관리	1,246	1,287	4%	19%	40%	3%	7%	0%	26%
전업주부	779	745	5%	37%	27%	2%	3%	1%	25%
학생	251	292	4%	14%	26%	1%	9%	2%	44%
무직/은퇴/기타	469	451	4%	32%	25%	2%	4%	2%	31%
성향별 보수	1,065	1,036	6%	55%	15%	1%	3%	1%	21%
중도	1,228	1,242	7%	25%	32%	2%	6%	1%	28%
진보	1,054	1,073	2%	5%	62%	5%	10%	1%	15%
모름/응답거절	664	649	3%	18%	20%	1%	3%	0%	55%
대통령 긍정 평가자	1,477	1,482	2%	2%	68%	5%	7%	0%	16%
직무 부정 평가자	2,213	2,190	7%	45%	12%	1%	5%	1%	30%
평소 많이 있다	982	951	4%	37%	35%	3%	6%	1%	13%
정치에 약간 있다	1,766	1,753	6%	27%	38%	3%	6%	1%	20%
관심이 별로 없다	841	865	4%	19%	31%	2%	6%	1%	38%
전혀 없다	325	340	2%	9%	16%	1%	3%	1%	68%

정당 지지도 - 2021년 4월

2021년 4월(1, 3~5주) 통합	조사완료 사례수 (명)	가중적용 사례수 (명)	정당 지지도						
			국민의당	국민의힘	더불어 민주당	열린 민주당	정의당	기타	무당층 無黨層
전체	4,008	4,000	4%	29%	32%	2%	5%	1%	27%
지역별 서울	765	764	4%	30%	32%	2%	5%	1%	24%
인천/경기	1,250	1,249	5%	27%	31%	2%	5%	1%	29%
강원	120	121	4%	34%	24%	5%	4%		29%
대전/세종/충청	420	422	5%	30%	28%	1%	6%	1%	30%
광주/전라	395	393	3%	9%	55%	4%	9%	0%	20%
대구/경북	394	393	5%	40%	20%	1%	4%	1%	29%
부산/울산/경남	612	608	4%	34%	28%	2%	4%	0%	27%
제주	52	51	3%	9%	44%		4%	2%	38%
성별 남성	2,007	1,983	5%	31%	30%	2%	5%	1%	26%
여성	2,001	2,017	4%	26%	33%	2%	5%	1%	28%
연령별 18~29세	576	707	4%	17%	26%	0%	7%	1%	45%
30대	625	619	5%	19%	37%	3%	4%	0%	31%
40대	750	751	3%	21%	43%	3%	7%	1%	22%
50대	836	783	4%	33%	33%	4%	6%	1%	20%
60대 이상	1,221	1,140	6%	43%	24%	1%	3%	1%	22%
성/연령별 남성 18~29세	302	371	5%	25%	19%		5%	0%	45%
남성 30대	327	319	7%	21%	34%	3%	3%	0%	32%
남성 40대	396	381	4%	23%	43%	3%	7%	2%	18%
남성 50대	429	395	5%	32%	33%	4%	7%	0%	19%
남성 60대 이상	553	517	4%	45%	25%	1%	3%	1%	21%
여성 18~29세	274	336	2%	8%	33%	0%	9%	2%	46%
여성 30대	298	300	4%	17%	41%	3%	5%	0%	31%
여성 40대	354	369	3%	18%	43%	3%	6%	0%	26%
여성 50대	407	388	4%	33%	33%	4%	5%	1%	21%
여성 60대 이상	668	624	7%	42%	24%	1%	3%	0%	23%
직업별 농/임/어업	96	91	7%	41%	25%	2%	2%	1%	22%
자영업	638	614	5%	33%	33%	3%	5%	0%	21%
기능노무/서비스	544	532	4%	27%	32%	2%	5%	1%	28%
사무/관리	1,352	1,365	4%	21%	37%	3%	6%	1%	28%
전업주부	741	712	6%	38%	28%	2%	3%	0%	22%
학생	228	279	5%	20%	23%		8%	1%	44%
무직/은퇴/기타	409	407	2%	34%	25%	1%	5%	1%	33%
성향별 보수	1,045	1,026	5%	57%	13%	1%	3%	1%	20%
중도	1,304	1,307	6%	26%	30%	2%	5%	1%	31%
진보	1,020	1,023	2%	7%	60%	4%	9%	1%	16%
모름/응답거절	639	643	4%	22%	21%	1%	3%	1%	48%
대통령 긍정 평가자	1,236	1,228	2%	3%	70%	4%	6%	0%	14%
직무 부정 평가자	2,406	2,389	6%	45%	14%	1%	4%	1%	29%
평소 많이 있다	1,003	969	4%	41%	34%	3%	3%	1%	14%
정치에 약간 있다	1,836	1,834	5%	29%	36%	2%	6%	1%	21%
관심이 별로 없다	779	790	5%	19%	28%	2%	5%	0%	40%
전혀 없다	286	307	1%	8%	15%	1%	4%	1%	70%

정당 지지도 - 2021년 5월

2021년 5월(1~4주) 통합	조사완료 사례수 (명)	가중적용 사례수 (명)	정당 지지도						
			국민의당	국민의힘	더불어 민주당	열린 민주당	정의당	기타	무당층 無黨層
전체	4,006	4,000	4%	27%	31%	3%	5%	1%	29%
지역별 서울	762	764	4%	28%	32%	3%	5%	1%	27%
인천/경기	1,247	1,249	5%	24%	30%	3%	7%	1%	29%
강원	120	121	4%	34%	26%	2%	5%	3%	26%
대전/세종/충청	421	422	3%	25%	31%	2%	6%	1%	33%
광주/전라	394	393	2%	7%	55%	4%	4%	0%	27%
대구/경북	398	393	5%	39%	18%	4%	3%	1%	31%
부산/울산/경남	610	608	4%	36%	25%	2%	5%	1%	28%
제주	54	51	7%	32%	26%	4%	2%		28%
성별 남성	2,025	1,983	4%	30%	30%	3%	5%	0%	27%
여성	1,981	2,017	5%	24%	32%	2%	6%	1%	31%
연령별 18~29세	630	707	4%	19%	23%	1%	6%	2%	45%
30대	567	619	3%	21%	32%	3%	4%	1%	35%
40대	710	751	4%	17%	41%	5%	8%	1%	25%
50대	843	783	4%	32%	34%	4%	7%	0%	19%
60대 이상	1,256	1,140	5%	39%	26%	2%	3%	1%	25%
성/연령별 남성 18~29세	338	371	5%	28%	16%	1%	3%	1%	47%
남성 30대	313	319	4%	27%	27%	5%	5%	0%	32%
남성 40대	377	381	2%	18%	44%	6%	8%	1%	21%
남성 50대	434	395	3%	33%	37%	4%	7%		16%
남성 60대 이상	563	517	4%	42%	26%	2%	3%	0%	23%
여성 18~29세	292	336	2%	9%	32%	1%	9%	4%	44%
여성 30대	254	300	3%	15%	38%	2%	3%	2%	38%
여성 40대	333	369	5%	17%	38%	4%	7%	1%	29%
여성 50대	409	388	5%	32%	31%	4%	7%	1%	21%
여성 60대 이상	693	624	6%	36%	26%	2%	3%	1%	27%
직업별 농/임/어업	114	106	4%	32%	29%	2%	6%		27%
자영업	632	613	4%	32%	31%	5%	5%	0%	22%
기능노무/서비스	557	540	4%	26%	36%	3%	6%	1%	25%
사무/관리	1,251	1,304	3%	22%	36%	4%	6%	1%	28%
전업주부	754	720	6%	32%	27%	2%	4%	0%	29%
학생	262	293	3%	21%	23%	0%	6%	2%	46%
무직/은퇴/기타	436	424	4%	30%	23%	1%	5%	1%	36%
성향별 보수	1,095	1,083	5%	54%	14%	2%	4%	1%	21%
중도	1,286	1,294	5%	25%	29%	2%	5%	1%	33%
진보	1,034	1,042	2%	8%	56%	6%	8%	2%	18%
모름/응답거절	591	580	3%	18%	22%	1%	2%	1%	53%
대통령 긍정 평가자	1,363	1,367	1%	4%	63%	7%	7%	1%	18%
직무 부정 평가자	2,314	2,296	6%	43%	13%	1%	5%	1%	31%
평소 많이 있다	985	953	4%	37%	34%	5%	4%	1%	15%
정치에 약간 있다	1,803	1,804	4%	29%	34%	3%	6%	1%	23%
관심이 별로 없다	811	824	4%	19%	28%	2%	7%	1%	39%
전혀 없다	318	335	2%	10%	15%	1%	3%	1%	69%

정당 지지도 - 2021년 6월

2021년 6월(1~4주) 통합	조사완료 사례수 (명)	가중적용 사례수 (명)	정당 지지도						
			국민의당	국민의힘	더불어 민주당	열린 민주당	정의당	기타	무당층 無黨層
전체	4,009	4,000	4%	29%	31%	2%	5%	1%	28%
지역별 서울	766	764	4%	31%	29%	2%	5%	1%	28%
인천/경기	1,250	1,249	4%	27%	31%	2%	5%	1%	29%
강원	120	121	5%	24%	25%	1%	5%		40%
대전/세종/충청	423	422	6%	30%	29%	2%	3%		29%
광주/전라	392	393	2%	8%	56%	5%	7%	0%	21%
대구/경북	395	393	5%	42%	19%	1%	3%	0%	30%
부산/울산/경남	607	608	2%	33%	31%	2%	3%	1%	29%
제주	56	51	9%	31%	32%	2%	7%		20%
성별 남성	2,008	1,983	4%	33%	29%	2%	6%	1%	26%
여성	2,001	2,017	4%	24%	33%	2%	4%	1%	31%
연령별 18~29세	613	707	4%	22%	23%	1%	4%	2%	44%
30대	602	619	4%	19%	37%	2%	4%	1%	33%
40대	705	751	4%	19%	41%	3%	6%	1%	25%
50대	838	783	4%	33%	33%	2%	6%	0%	21%
60대 이상	1,251	1,140	4%	41%	26%	2%	4%	0%	24%
성/연령별 남성 18~29세	315	371	6%	35%	13%	1%	2%	1%	42%
남성 30대	315	319	4%	28%	32%	4%	4%		29%
남성 40대	375	381	3%	19%	42%	4%	8%	1%	23%
남성 50대	434	395	4%	33%	34%	2%	8%	0%	19%
남성 60대 이상	569	517	2%	44%	26%	2%	6%	0%	19%
여성 18~29세	298	336	3%	8%	34%	1%	6%	3%	46%
여성 30대	287	300	4%	10%	42%	1%	5%	1%	37%
여성 40대	330	369	6%	19%	40%	3%	4%	1%	27%
여성 50대	404	388	4%	34%	33%	2%	4%	0%	23%
여성 60대 이상	682	624	5%	38%	25%	2%	2%		28%
직업별 농/임/어업	130	119	1%	34%	34%	3%	7%		21%
자영업	595	579	4%	38%	31%	2%	4%	0%	21%
기능노무/서비스	536	524	4%	25%	37%	2%	6%	1%	26%
사무/관리	1,294	1,338	5%	21%	37%	2%	5%	1%	28%
전업주부	748	718	4%	35%	25%	3%	3%	0%	29%
학생	237	270	3%	25%	21%	1%	5%	1%	43%
무직/은퇴/기타	469	452	4%	33%	24%	1%	4%	2%	33%
성향별 보수	1,021	1,005	5%	60%	14%	1%	3%	0%	17%
중도	1,223	1,241	5%	26%	29%	3%	5%	0%	33%
진보	1,067	1,071	4%	9%	57%	3%	9%	1%	18%
모름/응답거절	698	684	2%	18%	21%	2%	1%	1%	54%
대통령 긍정 평가자	1,564	1,557	2%	4%	63%	5%	6%	1%	19%
직무 부정 평가자	2,097	2,088	6%	49%	10%	1%	4%	1%	30%
평소 많이 있다	942	911	4%	40%	33%	3%	5%	1%	14%
정치에 약간 있다	1,851	1,851	4%	31%	35%	3%	5%	1%	21%
관심이 별로 없다	808	824	5%	20%	28%	1%	3%	0%	43%
전혀 없다	300	312	2%	10%	15%	0%	3%	1%	69%

정당 지지도 - 2021년 7월

2021년 7월(1~5주) 통합	조사완료 사례수 (명)	가중적용 사례수 (명)	정당 지지도						
			국민의당	국민의힘	더불어 민주당	열린 민주당	정의당	기타	무당층 無黨層
전체	5,007	5,000	3%	30%	32%	3%	4%	1%	26%
지역별									
서울	956	955	4%	32%	33%	3%	4%	1%	24%
인천/경기	1,564	1,561	3%	29%	32%	4%	4%	1%	26%
강원	151	151	6%	29%	31%	2%	3%	1%	28%
대전/세종/충청	520	528	2%	28%	31%	3%	5%	0%	31%
광주/전라	492	491	2%	6%	58%	4%	6%	1%	22%
대구/경북	494	491	3%	47%	17%	1%	4%	1%	28%
부산/울산/경남	762	760	4%	35%	26%	2%	5%	1%	28%
제주	68	63	6%	16%	49%	5%	3%		20%
성별									
남성	2,510	2,479	3%	33%	31%	4%	5%	1%	24%
여성	2,497	2,521	3%	27%	34%	2%	4%	1%	29%
연령별									
18~29세	734	884	3%	23%	23%	1%	5%	1%	42%
30대	736	774	2%	21%	37%	3%	4%	1%	31%
40대	899	938	3%	21%	44%	5%	5%	0%	22%
50대	1,069	979	3%	32%	36%	4%	5%	1%	19%
60대 이상	1,569	1,425	4%	43%	26%	2%	2%	1%	21%
성/연령별									
남성 18~29세	370	463	3%	35%	15%	1%	4%		42%
남성 30대	386	399	3%	27%	34%	2%	4%	1%	28%
남성 40대	494	477	1%	21%	47%	6%	6%	1%	19%
남성 50대	553	494	4%	31%	36%	5%	7%	1%	17%
남성 60대 이상	707	646	4%	48%	24%	3%	4%	1%	17%
여성 18~29세	364	420	3%	11%	33%	2%	7%	2%	43%
여성 30대	350	375	1%	15%	41%	3%	5%	1%	34%
여성 40대	405	462	4%	20%	41%	4%	5%	0%	25%
여성 50대	516	485	2%	34%	36%	3%	3%	1%	21%
여성 60대 이상	862	779	5%	40%	27%	1%	1%	1%	25%
직업별									
농/임/어업	169	158	2%	30%	35%	2%	5%	1%	26%
자영업	784	756	4%	34%	35%	5%	3%	1%	19%
기능노무/서비스	689	674	3%	29%	31%	2%	6%	1%	28%
사무/관리	1,564	1,615	3%	23%	39%	3%	5%	1%	26%
전업주부	932	886	4%	37%	30%	2%	2%	1%	25%
학생	315	381	3%	26%	21%	2%	6%	1%	41%
무직/은퇴/기타	554	532	3%	39%	23%	2%	4%	1%	28%
성향별									
보수	1,311	1,283	4%	62%	13%	2%	2%	1%	17%
중도	1,515	1,538	4%	29%	29%	3%	4%	1%	30%
진보	1,310	1,315	2%	7%	63%	5%	9%	1%	14%
모름/응답거절	871	864	3%	18%	23%	1%	2%	0%	53%
대통령 긍정 평가자	1,934	1,945	1%	3%	65%	6%	6%	1%	18%
직무 부정 평가자	2,656	2,629	5%	52%	11%	1%	4%	1%	27%
평소 많이 있다	1,211	1,160	3%	40%	34%	4%	4%	1%	13%
정치에 약간 있다	2,322	2,327	3%	33%	37%	3%	5%	1%	18%
관심이 별로 없다	928	951	5%	21%	28%	2%	5%	0%	40%
전혀 없다	390	415	2%	10%	13%	1%	3%		71%

정당 지지도 - 2021년 8월

2021년 8월(1~4주) 통합	조사완료 사례수 (명)	가중적용 사례수 (명)	정당 지지도						
			국민의당	국민의힘	더불어 민주당	열린 민주당	정의당	기타	무당층 無黨層
전체	4,004	4,000	3%	30%	33%	4%	5%	1%	24%
지역별 서울	765	759	3%	30%	36%	4%	6%	0%	21%
인천/경기	1,254	1,256	3%	27%	31%	5%	5%	1%	27%
강원	121	120	3%	35%	26%	3%	5%	2%	26%
대전/세종/충청	419	423	2%	29%	39%	3%	3%	1%	23%
광주/전라	391	392	2%	9%	57%	6%	6%	1%	20%
대구/경북	395	392	6%	45%	15%	2%	5%	1%	26%
부산/울산/경남	603	606	4%	39%	25%	5%	3%	1%	24%
제주	56	51	2%	15%	48%	2%	8%	2%	23%
성별 남성	2,007	1,984	4%	33%	30%	5%	5%	1%	22%
여성	1,997	2,016	3%	27%	35%	3%	5%	1%	26%
연령별 18~29세	629	702	4%	22%	25%	1%	6%	2%	41%
30대	545	614	3%	24%	34%	4%	6%	1%	28%
40대	707	744	3%	17%	46%	7%	6%	0%	20%
50대	853	779	3%	32%	37%	6%	5%	1%	17%
60대 이상	1,270	1,161	3%	44%	26%	3%	3%	1%	20%
성/연령별 남성 18~29세	319	368	6%	31%	16%	2%	4%	1%	41%
남성 30대	291	317	4%	35%	25%	5%	5%	1%	26%
남성 40대	385	378	3%	18%	47%	8%	6%	0%	18%
남성 50대	433	394	2%	31%	38%	6%	7%	1%	15%
남성 60대 이상	579	527	3%	46%	26%	4%	4%	1%	16%
여성 18~29세	310	334	1%	12%	35%	1%	9%	2%	40%
여성 30대	254	297	3%	13%	44%	3%	7%	1%	30%
여성 40대	322	366	4%	17%	45%	5%	7%	1%	22%
여성 50대	420	385	4%	32%	36%	5%	4%	1%	18%
여성 60대 이상	691	634	4%	42%	25%	3%	1%	1%	24%
직업별 농/임/어업	134	124	1%	35%	29%	4%	7%	3%	20%
자영업	612	586	4%	35%	32%	6%	4%	0%	19%
기능노무/서비스	534	525	4%	27%	34%	4%	4%	1%	26%
사무/관리	1,243	1,305	3%	22%	40%	5%	6%	1%	23%
전업주부	785	757	4%	37%	29%	4%	4%	0%	22%
학생	251	276	4%	21%	22%	2%	8%	2%	41%
무직/은퇴/기타	445	427	3%	40%	24%	2%	3%	1%	26%
성향별 보수	1,085	1,074	5%	59%	13%	2%	2%	1%	17%
중도	1,219	1,233	3%	29%	32%	4%	4%	1%	27%
진보	1,012	1,015	1%	7%	61%	7%	11%	1%	12%
모름/응답거절	688	678	4%	20%	24%	2%	2%	0%	47%
대통령 긍정 평가자	1,550	1,556	1%	5%	65%	8%	6%	1%	14%
직무 부정 평가자	2,105	2,087	5%	52%	11%	1%	4%	1%	26%
평소 많이 있다	993	969	3%	38%	36%	5%	4%	2%	12%
정치에 약간 있다	1,870	1,870	3%	33%	37%	4%	5%	1%	17%
관심이 별로 없다	755	771	5%	19%	28%	4%	6%	0%	39%
전혀 없다	279	289	3%	10%	14%	2%	2%	0%	70%

정치적 성향 - 2021년 1, 2월

2021년 1월(1~4주) 통합	조사완료 사례수 (명)	가중적용 사례수 (명)	정치적 성향				Net Score (1)-(2)
			보수 (1)	중도	진보 (2)	모름/ 응답거절	
전체	4,005	4,000	25%	31%	28%	16%	-3
지역별							
서울	767	765	27%	34%	26%	13%	1
인천/경기	1,249	1,245	22%	30%	33%	15%	-11
강원	123	121	28%	27%	22%	22%	6
대전/세종/충청	421	422	27%	34%	21%	18%	6
광주/전라	392	393	14%	30%	36%	20%	-22
대구/경북	395	393	32%	30%	21%	17%	11
부산/울산/경남	606	609	30%	29%	26%	15%	4
제주	52	51	20%	38%	19%	24%	1
성별							
남성	2,019	1,983	27%	33%	28%	12%	-1
여성	1,986	2,017	23%	29%	28%	19%	-5
연령별							
18~29세	609	713	21%	35%	25%	19%	-4
30대	557	623	21%	38%	32%	9%	-11
40대	769	752	17%	33%	39%	11%	-22
50대	830	784	26%	32%	32%	10%	-6
60대 이상	1,240	1,128	35%	23%	18%	25%	17
성/연령별							
남성 18~29세	324	374	25%	38%	17%	20%	8
남성 30대	299	321	23%	38%	30%	9%	-7
남성 40대	402	382	18%	33%	41%	9%	-23
남성 50대	429	396	27%	33%	34%	7%	-7
남성 60대 이상	565	511	37%	27%	21%	16%	16
여성 18~29세	285	339	17%	31%	34%	18%	-17
여성 30대	258	302	18%	38%	35%	9%	-17
여성 40대	367	370	16%	34%	37%	13%	-21
여성 50대	401	388	25%	31%	30%	14%	-5
여성 60대 이상	675	618	33%	19%	15%	33%	18
주요 지지 정당별							
국민의당	204	203	31%	44%	13%	12%	18
국민의힘	912	878	58%	26%	7%	9%	51
더불어민주당	1,370	1,370	10%	29%	51%	11%	-41
열린민주당	117	116	17%	22%	55%	6%	-38
정의당	219	217	13%	36%	45%	6%	-32
무당(無黨)층	1,155	1,188	20%	35%	14%	31%	6
직업별							
농/임/어업	129	117	30%	21%	24%	25%	6
자영업	568	552	29%	30%	30%	11%	-1
기능노무/서비스	539	531	26%	29%	28%	17%	-2
사무/관리	1,223	1,259	19%	37%	36%	7%	-17
전업주부	786	755	28%	26%	22%	23%	6
학생	254	299	25%	31%	25%	19%	0
무직/은퇴/기타	506	486	28%	29%	17%	26%	11
대통령	1,517	1,510	11%	29%	48%	13%	-37
직무	2,145	2,134	37%	33%	16%	13%	21
평소	983	955	29%	27%	36%	8%	-7
정치에	1,735	1,735	26%	35%	31%	9%	-5
관심이	903	915	24%	34%	22%	21%	2
전혀	306	323	17%	22%	11%	49%	6

- 5점 척도. 보수=(매우+약간) 보수적, 중도='중도적', 진보: '(매우+약간) 진보적'

- 한국갤럽 데일리 오피니언 제434호 www.gallup.co.kr

2021년 2월(1, 3, 4주) 통합	조사완료 사례수 (명)	가중적용 사례수 (명)	정치적 성향				Net Score (1)-(2)
			보수 (1)	중도	진보 (2)	모름/ 응답거절	
전체	3,006	3,000	25%	31%	28%	16%	-3
지역별							
서울	577	574	26%	36%	27%	12%	-1
인천/경기	937	934	26%	31%	28%	15%	-2
강원	90	91	28%	25%	22%	24%	6
대전/세종/충청	313	317	22%	28%	30%	20%	-8
광주/전라	295	295	14%	30%	39%	17%	-25
대구/경북	299	295	31%	30%	23%	15%	8
부산/울산/경남	455	457	28%	30%	24%	18%	4
제주	40	38	-	-	-	-	-
성별							
남성	1,510	1,487	29%	32%	28%	11%	1
여성	1,496	1,513	22%	30%	27%	21%	-5
연령별							
18~29세	519	534	22%	32%	31%	15%	-9
30대	429	467	21%	42%	30%	7%	-9
40대	532	564	22%	33%	36%	9%	-14
50대	615	588	26%	32%	29%	13%	-3
60대 이상	911	846	31%	22%	18%	28%	13
성/연령별							
남성 18~29세	255	280	29%	33%	24%	15%	5
남성 30대	239	241	25%	42%	28%	6%	-3
남성 40대	293	287	26%	32%	35%	7%	-9
남성 50대	314	297	26%	32%	32%	10%	-6
남성 60대 이상	409	383	35%	27%	23%	15%	12
여성 18~29세	264	254	13%	32%	39%	16%	-26
여성 30대	190	227	16%	42%	33%	9%	-17
여성 40대	239	277	19%	34%	36%	11%	-17
여성 50대	301	291	27%	33%	25%	15%	2
여성 60대 이상	502	463	28%	19%	14%	40%	14
주요 지지 정당별							
국민의당	129	127	32%	45%	13%	10%	19
국민의힘	691	671	56%	26%	6%	11%	50
더불어민주당	1,088	1,096	12%	29%	48%	11%	-36
열린민주당	84	81	14%	31%	41%	15%	-27
정의당	156	158	16%	28%	51%	5%	-35
무당(無黨)층	832	840	20%	35%	15%	29%	5
직업별							
농/임/어업	84	79	29%	18%	26%	27%	3
자영업	464	456	29%	32%	28%	12%	1
기능노무/서비스	424	418	29%	29%	29%	14%	0
사무/관리	865	896	22%	36%	34%	7%	-12
전업주부	532	518	25%	29%	20%	26%	5
학생	246	255	22%	28%	34%	15%	-12
무직/은퇴/기타	391	379	26%	28%	16%	29%	10
대통령	1,162	1,166	12%	29%	45%	13%	-33
직무	1,552	1,543	37%	33%	16%	13%	21
평소	740	723	32%	25%	33%	10%	-1
정치에	1,348	1,355	25%	36%	30%	10%	-5
관심이	599	604	22%	35%	24%	18%	-2
전혀	232	234	15%	21%	14%	51%	1

- 5점 척도. 보수=(매우+약간) 보수적, 중도='중도적', 진보: '(매우+약간) 진보적'

- 50사례 미만은 수치 제시하지 않음. 한국갤럽 데일리 오피니언 제437호 www.gallup.co.kr

정치적 성향 - 2021년 3, 4월

2021년 3월(1~4주) 통합	조사완료 사례수 (명)	가중적용 사례수 (명)	정치적 성향				Net Score (1)-(2)
			보수 (1)	중도	진보 (2)	모름/ 응답거절	
전체	4,011	4,000	26%	31%	27%	16%	-1
지역별							
서울	769	764	29%	32%	26%	13%	3
인천/경기	1,249	1,249	24%	33%	28%	15%	-4
강원	123	121	27%	40%	19%	14%	8
대전/세종/충청	418	422	26%	28%	26%	20%	0
광주/전라	391	393	14%	28%	38%	20%	-24
대구/경북	394	393	31%	30%	20%	19%	11
부산/울산/경남	611	608	30%	29%	24%	17%	6
제주	56	51	29%	38%	24%	9%	5
성별							
남성	2,038	1,983	27%	33%	28%	12%	-1
여성	1,973	2,017	25%	29%	26%	20%	-1
연령별							
18~29세	608	707	23%	32%	28%	17%	-5
30대	584	619	22%	39%	30%	9%	-8
40대	720	751	19%	34%	36%	10%	-17
50대	857	783	29%	34%	26%	11%	3
60대 이상	1,242	1,140	32%	22%	18%	28%	14
성/연령별							
남성 18~29세	330	371	28%	32%	24%	16%	4
남성 30대	331	319	25%	41%	25%	8%	0
남성 40대	388	381	18%	39%	34%	9%	-16
남성 50대	432	395	25%	33%	32%	9%	-7
남성 60대 이상	557	517	34%	25%	24%	17%	10
여성 18~29세	278	336	17%	33%	32%	18%	-15
여성 30대	253	300	19%	37%	35%	9%	-16
여성 40대	332	369	20%	30%	39%	11%	-19
여성 50대	425	388	32%	34%	20%	14%	12
여성 60대 이상	685	624	31%	19%	14%	36%	17
주요 지지 정당별							
국민의당	181	181	32%	45%	12%	11%	20
국민의힘	1,084	1,040	54%	29%	5%	11%	49
더불어민주당	1,338	1,342	12%	29%	49%	9%	-37
열린민주당	100	101	8%	29%	56%	6%	-48
정의당	219	225	12%	32%	49%	8%	-37
무당(無黨)층	1,064	1,086	20%	32%	15%	33%	5
직업별							
농/임/어업	108	100	17%	23%	25%	35%	-8
자영업	623	603	28%	33%	27%	12%	1
기능노무/서비스	535	522	28%	29%	27%	16%	1
사무/관리	1,246	1,287	22%	37%	33%	8%	-11
전업주부	779	745	31%	25%	19%	25%	12
학생	251	292	22%	34%	29%	15%	-7
무직/은퇴/기타	469	451	27%	23%	22%	28%	5
대통령 직무							
긍정 평가자	1,477	1,482	11%	29%	47%	13%	-36
부정 평가자	2,213	2,190	38%	33%	14%	14%	24
평소 관심							
많이 있다	982	951	33%	26%	32%	9%	1
약간 있다	1,766	1,753	26%	35%	29%	11%	-3
별로 없다	841	865	24%	33%	25%	19%	-1
전혀 없다	325	340	15%	25%	12%	48%	3

- 5점 척도. 보수=(매우+약간) 보수적, 중도='중도적', 진보: '(매우+약간) 진보적'

2021년 4월(1, 3~5주) 통합	조사완료 사례수 (명)	가중적용 사례수 (명)	정치적 성향				Net Score (1)-(2)
			보수 (1)	중도	진보 (2)	모름/ 응답거절	
전체	4,008	4,000	26%	33%	26%	16%	0
지역별							
서울	765	764	25%	36%	26%	13%	-1
인천/경기	1,250	1,249	26%	33%	26%	15%	0
강원	120	121	28%	27%	22%	23%	6
대전/세종/충청	420	422	23%	31%	28%	18%	-5
광주/전라	395	393	17%	29%	37%	17%	-20
대구/경북	394	393	35%	27%	20%	18%	15
부산/울산/경남	612	608	27%	36%	21%	16%	6
제주	52	51	20%	24%	26%	30%	-6
성별							
남성	2,007	1,983	28%	33%	27%	12%	1
여성	2,001	2,017	23%	32%	25%	20%	-2
연령별							
18~29세	576	707	23%	33%	25%	19%	-2
30대	625	619	19%	42%	29%	10%	-10
40대	750	751	22%	35%	33%	10%	-11
50대	836	783	25%	35%	28%	12%	-3
60대 이상	1,221	1,140	34%	25%	17%	24%	17
성/연령별							
남성 18~29세	302	371	30%	28%	25%	17%	5
남성 30대	327	319	21%	42%	27%	10%	-6
남성 40대	396	381	24%	35%	35%	6%	-11
남성 50대	429	395	24%	37%	28%	11%	-4
남성 60대 이상	553	517	38%	28%	21%	13%	17
여성 18~29세	274	336	16%	37%	26%	21%	-10
여성 30대	298	300	17%	42%	32%	10%	-15
여성 40대	354	369	20%	35%	31%	14%	-11
여성 50대	407	388	25%	33%	29%	13%	-4
여성 60대 이상	668	624	30%	22%	13%	34%	17
주요 지지 정당별							
국민의당	181	180	30%	43%	13%	15%	17
국민의힘	1,175	1,141	51%	30%	7%	12%	44
더불어민주당	1,274	1,270	11%	30%	48%	10%	-37
열린민주당	91	88	16%	33%	42%	10%	-26
정의당	200	202	13%	31%	47%	9%	-34
무당(無黨)층	1,055	1,089	19%	37%	15%	29%	4
직업별							
농/임/어업	96	91	33%	26%	15%	26%	18
자영업	638	614	27%	35%	26%	12%	1
기능노무/서비스	544	532	25%	31%	25%	18%	0
사무/관리	1,352	1,365	21%	38%	32%	9%	-11
전업주부	741	712	30%	27%	19%	24%	11
학생	228	279	23%	33%	25%	19%	-2
무직/은퇴/기타	409	407	33%	23%	21%	23%	12
대통령 직무							
긍정 평가자	1,236	1,228	11%	30%	46%	13%	-35
부정 평가자	2,406	2,389	35%	35%	17%	13%	18
평소 관심							
많이 있다	1,003	969	33%	28%	29%	10%	4
약간 있다	1,836	1,834	25%	38%	27%	9%	-2
별로 없다	779	790	23%	33%	23%	21%	0
전혀 없다	286	307	17%	19%	13%	51%	4

- 5점 척도. 보수=(매우+약간) 보수적, 중도='중도적', 진보: '(매우+약간) 진보적'

정치적 성향 - 2021년 5, 6월

2021년 5월(1~4주) 통합	조사완료 사례수 (명)	가중적용 사례수 (명)	정치적 성향				Net Score (1)-(2)
			보수 (1)	중도	진보 (2)	모름/ 응답거절	
전체	4,006	4,000	27%	32%	26%	15%	1
지역별							
서울	762	764	27%	33%	28%	12%	-1
인천/경기	1,247	1,249	27%	32%	28%	13%	-1
강원	120	121	26%	41%	15%	18%	11
대전/세종/충청	421	422	29%	32%	23%	15%	6
광주/전라	394	393	14%	31%	33%	22%	-19
대구/경북	398	393	33%	36%	17%	14%	16
부산/울산/경남	610	608	32%	28%	24%	15%	8
제주	54	51	27%	38%	20%	15%	7
성별							
남성	2,025	1,983	30%	33%	26%	11%	4
여성	1,981	2,017	24%	31%	26%	18%	-2
연령별							
18~29세	630	707	24%	36%	24%	16%	0
30대	567	619	23%	38%	29%	10%	-6
40대	710	751	22%	36%	35%	7%	-13
50대	843	783	28%	33%	28%	11%	0
60대 이상	1,256	1,140	33%	24%	19%	24%	14
성/연령별							
남성 18~29세	338	371	35%	36%	14%	15%	21
남성 30대	313	319	26%	39%	25%	10%	1
남성 40대	377	381	22%	35%	36%	8%	-14
남성 50대	434	395	27%	32%	34%	8%	-7
남성 60대 이상	563	517	37%	28%	23%	12%	14
여성 18~29세	292	336	13%	35%	36%	16%	-23
여성 30대	254	300	20%	37%	33%	9%	-13
여성 40대	333	369	23%	36%	35%	7%	-12
여성 50대	409	388	30%	35%	21%	14%	9
여성 60대 이상	693	624	30%	21%	15%	33%	15
주요 지지 정당별							
국민의당	168	163	34%	41%	14%	11%	20
국민의힘	1,121	1,085	54%	29%	7%	10%	47
더불어민주당	1,231	1,233	12%	30%	48%	10%	-36
열린민주당	117	116	19%	24%	54%	3%	-35
정의당	213	213	20%	33%	41%	6%	-21
무당(無黨)층	1,124	1,154	20%	37%	16%	27%	4
직업별							
농/임/어업	114	106	28%	29%	22%	20%	6
자영업	632	613	31%	35%	26%	8%	5
기능노무/서비스	557	540	29%	27%	31%	13%	-2
사무/관리	1,251	1,304	23%	37%	33%	8%	-10
전업주부	754	720	29%	26%	18%	27%	11
학생	262	293	22%	39%	24%	15%	-2
무직/은퇴/기타	436	424	32%	29%	16%	24%	16
대통령 직무							
긍정 평가자	1,363	1,367	14%	30%	43%	13%	-29
부정 평가자	2,314	2,296	37%	34%	17%	12%	20
평소							
많이 있다	985	953	33%	26%	32%	10%	1
정치에 약간 있다	1,803	1,804	28%	35%	28%	9%	0
관심이 별로 없다	811	824	26%	37%	21%	16%	5
전혀 없다	318	335	17%	25%	14%	44%	3

- 5점 척도. 보수=(매우+약간) 보수적, 중도='중도적', 진보: '(매우+약간) 진보적'

- 한국갤럽 데일리 오피니언 제449호 www.gallup.co.kr

2021년 6월(1~4주) 통합	조사완료 사례수 (명)	가중적용 사례수 (명)	정치적 성향				Net Score (1)-(2)
			보수 (1)	중도	진보 (2)	모름/ 응답거절	
전체	4,009	4,000	25%	31%	27%	17%	-2
지역별							
서울	766	764	26%	33%	26%	15%	0
인천/경기	1,250	1,249	26%	33%	27%	15%	-1
강원	120	121	16%	37%	24%	23%	-8
대전/세종/충청	423	422	27%	26%	29%	17%	-2
광주/전라	392	393	14%	28%	34%	24%	-20
대구/경북	395	393	33%	29%	20%	18%	13
부산/울산/경남	607	608	25%	31%	26%	18%	-1
제주	56	51	22%	30%	32%	17%	-10
성별							
남성	2,008	1,983	28%	32%	27%	13%	1
여성	2,001	2,017	23%	30%	26%	21%	-3
연령별							
18~29세	613	707	22%	34%	25%	20%	-3
30대	602	619	21%	39%	30%	11%	-9
40대	705	751	19%	35%	36%	9%	-17
50대	838	783	25%	32%	30%	13%	-5
60대 이상	1,251	1,140	33%	22%	18%	27%	15
성/연령별							
남성 18~29세	315	371	29%	35%	19%	18%	10
남성 30대	315	319	26%	40%	23%	11%	3
남성 40대	375	381	19%	33%	39%	9%	-20
남성 50대	434	395	24%	32%	33%	11%	-9
남성 60대 이상	569	517	37%	26%	22%	15%	15
여성 18~29세	298	336	13%	34%	31%	22%	-18
여성 30대	287	300	16%	37%	37%	10%	-21
여성 40대	330	369	20%	38%	33%	9%	-13
여성 50대	404	388	26%	32%	27%	16%	-1
여성 60대 이상	682	624	30%	18%	15%	37%	15
주요 지지 정당별							
국민의당	155	160	31%	36%	23%	10%	8
국민의힘	1,174	1,145	53%	28%	8%	11%	45
더불어민주당	1,259	1,255	11%	29%	49%	11%	-38
열린민주당	87	85	12%	39%	36%	13%	-24
정의당	190	186	15%	31%	49%	5%	-34
무당(無黨)층	1,117	1,139	15%	36%	17%	33%	-2
직업별							
농/임/어업	130	119	29%	29%	15%	28%	14
자영업	595	579	27%	29%	31%	13%	-4
기능노무/서비스	536	524	26%	25%	31%	19%	-5
사무/관리	1,294	1,338	21%	39%	30%	9%	-9
전업주부	748	718	28%	26%	18%	28%	10
학생	237	270	21%	34%	27%	18%	-6
무직/은퇴/기타	469	452	29%	23%	22%	26%	7
대통령 직무							
긍정 평가자	1,564	1,557	12%	29%	45%	14%	-33
부정 평가자	2,097	2,088	37%	34%	15%	14%	22
평소							
많이 있다	942	911	32%	27%	30%	10%	2
정치에 약간 있다	1,851	1,851	27%	34%	30%	9%	-3
관심이 별로 없다	808	824	20%	35%	23%	22%	-3
전혀 없다	300	312	14%	20%	11%	55%	3

- 5점 척도. 보수=(매우+약간) 보수적, 중도='중도적', 진보: '(매우+약간) 진보적'

- 한국갤럽 데일리 오피니언 제453호 www.gallup.co.kr

정치적 성향 - 2021년 7, 8월

2021년 7월(1~5주) 통합	조사완료 사례수 (명)	가중적용 사례수 (명)	정치적 성향				Net Score (1)-(2)
			보수 (1)	중도	진보 (2)	모름/ 응답거절	
전체	5,007	5,000	26%	31%	26%	17%	0
지역별							
서울	956	955	25%	34%	27%	14%	-2
인천/경기	1,564	1,561	24%	33%	27%	16%	-3
강원	151	151	26%	21%	29%	25%	-3
대전/세종/충청	520	528	26%	27%	26%	21%	0
광주/전라	492	491	18%	23%	34%	25%	-16
대구/경북	494	491	33%	32%	18%	17%	15
부산/울산/경남	762	760	30%	30%	24%	16%	6
제주	68	63	18%	29%	36%	17%	-18
성별							
남성	2,510	2,479	28%	33%	26%	13%	2
여성	2,497	2,521	23%	29%	27%	21%	-4
연령별							
18~29세	734	884	19%	36%	26%	19%	-7
30대	736	774	20%	39%	30%	10%	-10
40대	899	938	21%	35%	32%	13%	-11
50대	1,069	979	26%	32%	31%	10%	-5
60대 이상	1,569	1,425	35%	19%	18%	28%	17
성/연령별							
남성 18~29세	370	463	25%	38%	17%	20%	8
남성 30대	386	399	24%	39%	27%	10%	-3
남성 40대	494	477	20%	36%	33%	11%	-13
남성 50대	553	494	27%	33%	31%	9%	-4
남성 60대 이상	707	646	40%	23%	21%	16%	19
여성 18~29세	364	420	13%	33%	35%	19%	-22
여성 30대	350	375	16%	40%	33%	11%	-17
여성 40대	405	462	21%	33%	31%	15%	-10
여성 50대	516	485	26%	32%	31%	11%	-5
여성 60대 이상	862	779	31%	17%	15%	38%	16
주요 지지 정당별							
국민의당	158	158	29%	40%	15%	16%	14
국민의힘	1,538	1,498	53%	30%	7%	11%	46
더불어민주당	1,629	1,625	10%	27%	51%	12%	-41
열린민주당	151	147	17%	32%	43%	8%	-26
정의당	218	219	10%	31%	52%	7%	-42
무당(無黨)층	1,273	1,314	17%	35%	14%	35%	3
직업별							
농/임/어업	169	158	31%	21%	20%	28%	11
자영업	784	756	29%	33%	28%	10%	1
기능노무/서비스	689	674	26%	24%	28%	22%	-2
사무/관리	1,564	1,615	21%	38%	32%	9%	-11
전업주부	932	886	27%	25%	19%	28%	8
학생	315	381	18%	35%	24%	23%	-6
무직/은퇴/기타	554	532	35%	24%	19%	22%	16
대통령 직무							
긍정 평가자	1,934	1,945	11%	29%	45%	14%	-34
부정 평가자	2,656	2,629	38%	33%	14%	14%	24
평소							
많이 있다	1,211	1,160	33%	25%	31%	11%	2
정치에 약간 있다	2,322	2,327	26%	34%	29%	11%	-3
관심이 별로 없다	928	951	22%	37%	23%	19%	-1
전혀 없다	390	415	15%	19%	14%	52%	1

- 5점 척도. 보수=(매우+약간) 보수적, 중도='중도적', 진보: '(매우+약간) 진보적'

- 한국갤럽 데일리 오피니언 제458호 www.gallup.co.kr

2021년 8월(1~4주) 통합	조사완료 사례수 (명)	가중적용 사례수 (명)	정치적 성향				Net Score (1)-(2)
			보수 (1)	중도	진보 (2)	모름/ 응답거절	
전체	4,004	4,000	27%	31%	25%	17%	2
지역별							
서울	765	759	26%	34%	24%	15%	2
인천/경기	1,254	1,256	27%	33%	27%	14%	0
강원	121	120	27%	38%	19%	17%	8
대전/세종/충청	419	423	26%	26%	29%	18%	-3
광주/전라	391	392	17%	26%	34%	23%	-17
대구/경북	395	392	34%	32%	15%	19%	19
부산/울산/경남	603	606	30%	29%	23%	18%	7
제주	56	51	23%	17%	35%	25%	-12
성별							
남성	2,007	1,984	29%	33%	26%	12%	3
여성	1,997	2,016	25%	29%	25%	21%	0
연령별							
18~29세	629	702	25%	34%	23%	18%	2
30대	545	614	23%	37%	27%	12%	-4
40대	707	744	20%	34%	34%	12%	-14
50대	853	779	27%	33%	29%	11%	-2
60대 이상	1,270	1,161	34%	22%	18%	26%	16
성/연령별							
남성 18~29세	319	368	32%	35%	16%	17%	16
남성 30대	291	317	29%	38%	23%	10%	6
남성 40대	385	378	20%	34%	37%	8%	-17
남성 50대	433	394	27%	31%	32%	10%	-5
남성 60대 이상	579	527	35%	28%	21%	16%	14
여성 18~29세	310	334	17%	34%	31%	18%	-14
여성 30대	254	297	17%	37%	32%	14%	-15
여성 40대	322	366	19%	34%	31%	16%	-12
여성 50대	420	385	28%	34%	26%	12%	2
여성 60대 이상	691	634	34%	17%	15%	35%	19
주요 지지 정당별							
국민의당	133	135	39%	30%	10%	20%	29
국민의힘	1,218	1,189	54%	30%	6%	11%	48
더불어민주당	1,310	1,310	11%	30%	47%	12%	-36
열린민주당	170	164	13%	33%	45%	9%	-32
정의당	196	198	11%	26%	56%	6%	-45
무당(無黨)층	942	968	19%	35%	13%	33%	6
직업별							
농/임/어업	134	124	30%	19%	23%	28%	7
자영업	612	586	29%	31%	29%	12%	0
기능노무/서비스	534	525	26%	28%	29%	17%	-3
사무/관리	1,243	1,305	22%	38%	30%	10%	-8
전업주부	785	757	31%	25%	18%	26%	13
학생	251	276	28%	31%	25%	17%	3
무직/은퇴/기타	445	427	30%	26%	16%	28%	14
대통령 직무							
긍정 평가자	1,550	1,556	12%	29%	44%	14%	-32
부정 평가자	2,105	2,087	40%	33%	14%	13%	26
평소							
많이 있다	993	969	33%	26%	32%	10%	1
정치에 약간 있다	1,870	1,870	28%	34%	27%	11%	1
관심이 별로 없다	755	771	22%	35%	21%	22%	1
전혀 없다	279	289	15%	22%	12%	51%	3

- 5점 척도. 보수=(매우+약간) 보수적, 중도='중도적', 진보: '(매우+약간) 진보적'

- 한국갤럽 데일리 오피니언 제462호 www.gallup.co.kr

한국갤럽 데일리 오피니언은

유·무선전화 RDD 번호를 단순확률추출해 조사하고

전국 유권자를 대표할 수 있도록 지역, 성, 연령대 등 세부 특성 층별로

사후층화 가중을 적용하여 모집단 특성인 모수를 추정합니다.

→ [데일리 오피니언 표본설계: 모집단 정의부터 모수추정까지](#)

주요 조사 결과(대통령 직무 수행 평가, 정당 지지도)에 대한

모수 추정치의 신뢰 범위와 정도를 나타내는 95% 신뢰구간과 상대표준오차를

고려하여 해석하시길 바랍니다.

95% 신뢰구간

모수가 이 구간 안에 있을 확률이 95%라는 의미입니다.

이 구간 안에서의 수치 변동은 실제 변화인지 오차인지 단정할 수 없습니다.

상대표준오차

통계 신뢰성 지표로, 수치가 작을수록 더 신뢰할 수 있습니다.

(참고) 캐나다 통계청 표본조사 상대표준오차 기준

- 0.0 ~ 4.9%: 매우 우수(Excellent)

- 5.0 ~ 9.9%: 우수(Very Good)

- 10.0 ~ 14.9%: 좋음(Good)

- 15.0 ~ 24.9%: 허용 가능(Acceptable)

- 25.0 ~ 34.9%: 주의사항과 함께 사용 가능(Use with caution)

- 35.0% 이상: 공표 시 신뢰 불가(Too unreliable to publish)

출처: Butcher, B. & Elliot, D. (1986)

<표본오차 매뉴얼: A sampling errors manual>(통계청 표본관리과 역). p.8.

● 대통령 직무 수행 평가 표준오차, 신뢰구간, 상대표준오차

2021년 8월(1~4주) 통합	조사완료 사례수 (명)	대통령 직무 수행 평가	추정치	표준 오차	95% 신뢰구간		상대 표준오차
					하한	상한	
전체	4,004	잘하고 있다 잘못하고 있다	39% 52%	0.7% 0.8%	37% 51%	40% 54%	1.9% 1.5%
지역별 서울	765	잘하고 있다 잘못하고 있다	39% 53%	1.7% 1.8%	36% 50%	42% 57%	4.4% 3.3%
인천/경기	1,254	잘하고 있다 잘못하고 있다	39% 53%	1.4% 1.4%	36% 50%	42% 55%	3.5% 2.7%
강원	121	잘하고 있다 잘못하고 있다	38% 54%	4.8% 4.8%	29% 45%	48% 63%	12.7% 8.9%
대전/세종/충청	419	잘하고 있다 잘못하고 있다	38% 51%	2.3% 2.4%	34% 46%	43% 55%	6.1% 4.8%
광주/전라	391	잘하고 있다 잘못하고 있다	65% 24%	2.4% 2.1%	60% 20%	69% 29%	3.7% 8.7%
대구/경북	395	잘하고 있다 잘못하고 있다	24% 67%	2.1% 2.4%	20% 63%	28% 72%	9.1% 3.5%
부산/울산/경남	603	잘하고 있다 잘못하고 있다	31% 61%	1.9% 2.0%	28% 57%	35% 65%	6.0% 3.3%
제주	56	잘하고 있다 잘못하고 있다	58% 32%	7.5% 6.9%	43% 21%	72% 47%	12.9% 21.4%
성별 남성	2,007	잘하고 있다 잘못하고 있다	36% 56%	1.0% 1.1%	34% 54%	38% 59%	2.8% 1.9%
여성	1,997	잘하고 있다 잘못하고 있다	41% 48%	1.1% 1.1%	39% 46%	43% 50%	2.6% 2.3%
연령별 18~29세	629	잘하고 있다 잘못하고 있다	31% 54%	1.8% 1.9%	28% 50%	35% 58%	5.7% 3.6%
30대	545	잘하고 있다 잘못하고 있다	41% 51%	2.1% 2.1%	37% 47%	45% 55%	5.2% 4.2%
40대	707	잘하고 있다 잘못하고 있다	55% 40%	1.9% 1.9%	51% 37%	59% 44%	3.4% 4.6%
50대	853	잘하고 있다 잘못하고 있다	42% 52%	1.7% 1.7%	39% 49%	46% 56%	3.9% 3.2%
60대 이상	1,270	잘하고 있다 잘못하고 있다	30% 59%	1.2% 1.3%	28% 57%	33% 62%	4.1% 2.2%

● 주요 정당 지지도 표준오차, 신뢰구간, 상대표준오차 (1/2)

2021년 8월(1~4주) 통합	조사완료 사례수 (명)	정당 지지도	추정치	표준 오차	95% 신뢰구간		상대 표준오차
					하한	상한	
전체	4,004	국민의당	3%	0.3%	3%	4%	8.7%
		국민의힘	30%	0.7%	28%	31%	2.3%
		더불어민주당	33%	0.7%	31%	34%	2.2%
		정의당	5%	0.3%	4%	6%	7.1%
		무당층	24%	0.7%	23%	26%	2.8%
지역별 서울	765	국민의당	3%	0.6%	2%	5%	20.3%
		국민의힘	30%	1.6%	27%	33%	5.4%
		더불어민주당	36%	1.7%	33%	39%	4.7%
		정의당	6%	0.9%	5%	8%	14.5%
		무당층	21%	1.5%	19%	24%	6.9%
인천/경기	1,254	국민의당	3%	0.5%	3%	5%	15.2%
		국민의힘	27%	1.2%	25%	30%	4.5%
		더불어민주당	31%	1.3%	28%	33%	4.2%
		정의당	5%	0.6%	4%	7%	12.0%
		무당층	27%	1.3%	25%	30%	4.7%
강원	121	국민의당	3%	1.6%	1%	8%	50.3%
		국민의힘	35%	4.5%	26%	44%	12.9%
		더불어민주당	26%	4.2%	18%	35%	16.3%
		정의당	5%	2.2%	2%	12%	41.2%
		무당층	26%	4.1%	19%	35%	15.8%
대전/세종/충청	419	국민의당	2%	0.6%	1%	4%	33.1%
		국민의힘	29%	2.1%	25%	34%	7.3%
		더불어민주당	39%	2.4%	35%	44%	6.0%
		정의당	3%	0.9%	2%	5%	25.7%
		무당층	23%	2.1%	19%	27%	9.3%
광주/전라	391	국민의당	2%	0.8%	1%	5%	36.6%
		국민의힘	9%	1.5%	6%	12%	16.5%
		더불어민주당	57%	2.5%	52%	61%	4.3%
		정의당	6%	1.2%	4%	9%	20.0%
		무당층	20%	2.1%	16%	24%	10.3%
대구/경북	395	국민의당	6%	1.3%	4%	9%	22.3%
		국민의힘	45%	2.4%	40%	50%	5.4%
		더불어민주당	15%	1.8%	12%	19%	12.2%
		정의당	5%	1.2%	4%	8%	22.6%
		무당층	26%	2.2%	22%	31%	8.4%
부산/울산/경남	603	국민의당	4%	0.8%	3%	6%	20.3%
		국민의힘	39%	1.9%	35%	43%	4.9%
		더불어민주당	25%	1.8%	22%	29%	6.9%
		정의당	3%	0.7%	2%	4%	26.0%
		무당층	24%	1.7%	21%	27%	7.3%
제주	56	국민의당	2%	2.0%	0%	13%	100.0%
		국민의힘	15%	5.1%	8%	28%	34.0%
		더불어민주당	48%	8.0%	33%	64%	16.5%
		정의당	8%	4.2%	3%	21%	53.3%
		무당층	23%	5.9%	14%	37%	25.6%

- 한국갤럽 데일리 오피니언 제462호 www.gallup.co.kr

● 주요 정당 지지도 표준오차, 신뢰구간, 상대표준오차 (2/2)

2021년 8월(1~4주) 통합	조사완료 사례수 (명)	정당 지지도	추정치	표준 오차	95% 신뢰구간		상대 표준오차
					하한	상한	
성별 남성	2,007	국민의당	4%	0.4%	3%	4%	11.9%
		국민의힘	33%	1.0%	31%	35%	3.1%
		더불어민주당	30%	1.0%	29%	32%	3.2%
		정의당	5%	0.5%	4%	6%	9.8%
		무당층	22%	0.9%	21%	24%	4.1%
여성	1,997	국민의당	3%	0.4%	3%	4%	12.7%
		국민의힘	27%	0.9%	25%	28%	3.5%
		더불어민주당	35%	1.0%	33%	37%	3.0%
		정의당	5%	0.5%	4%	6%	10.2%
		무당층	26%	1.0%	24%	28%	3.8%
연령별 18~29세	629	국민의당	4%	0.8%	3%	6%	20.3%
		국민의힘	22%	1.6%	19%	25%	7.5%
		더불어민주당	25%	1.6%	22%	28%	6.7%
		정의당	6%	0.9%	4%	8%	15.9%
		무당층	41%	2.0%	37%	45%	4.9%
30대	545	국민의당	3%	0.8%	2%	5%	23.5%
		국민의힘	24%	1.8%	21%	28%	7.5%
		더불어민주당	34%	2.0%	30%	38%	5.8%
		정의당	6%	1.0%	4%	8%	17.4%
		무당층	28%	2.0%	24%	32%	7.1%
40대	707	국민의당	3%	0.7%	2%	5%	22.0%
		국민의힘	17%	1.4%	15%	20%	8.2%
		더불어민주당	46%	1.9%	42%	50%	4.1%
		정의당	6%	0.9%	5%	9%	14.5%
		무당층	20%	1.6%	17%	23%	7.7%
50대	853	국민의당	3%	0.6%	2%	4%	19.3%
		국민의힘	32%	1.6%	29%	35%	4.9%
		더불어민주당	37%	1.6%	34%	40%	4.3%
		정의당	5%	0.8%	4%	7%	14.2%
		무당층	17%	1.3%	14%	19%	7.7%
60대 이상	1,270	국민의당	3%	0.5%	3%	5%	14.8%
		국민의힘	44%	1.3%	41%	47%	3.1%
		더불어민주당	26%	1.2%	23%	28%	4.5%
		정의당	3%	0.4%	2%	4%	17.5%
		무당층	20%	1.1%	18%	22%	5.6%

- 한국갤럽 데일리 오피니언 제462호 www.gallup.co.kr

“조사는 결코 화려하거나 스스로 빛나는
업(業)이 아니다. 사회의 명암, 좌우 대립,
빈부 문제, 정보 격차, 과거와 미래 등을
두루 살펴 매 순간 어느 한쪽으로 치우치지
않도록 스스로 경계하며 꾸준히 공부하고
탐구하는 일이다. 때로는 관행과 시류에
맞서야 하고, 때로는 비난과 질시를 묵묵히
견뎌야 한다. 어렵지만 누군가는 반드시
해야 할 일, 힘들지만 그만큼 보람된 일이다.”

조사인의 길, 박무익



한국갤럽조사연구소는 1974년 6월 박무익 회장이 설립한
한국 최초의 법인 형태 조사 전문 회사입니다.

1970년대부터 사회 주요 현안 자체 조사 결과를 발표해 왔으며,
우리 국민의 71%가 한국갤럽을 알고 있습니다.

한국갤럽 홈페이지 갤러리포트 게시판을 통해 공개한 자료는
모두 한국갤럽의 자산이므로 상업적 용도의 재판매를 금지합니다.

기사, 논문, SNS 공유 등 재판매 이외 용도로는
누구나, 무료로, 자유롭게 인용하실 수 있습니다.

인용하실 때는 반드시 출처를 밝혀 주십시오.
가능하면 조사 기간, 방법, 표본크기 등 개요까지 함께 표시하실 것을 권장합니다.

저희는 소수점 아래 수치를 제시하지 않는 것을 원칙으로 하고 있으니,
인용하실 때도 그에 따라 주실 것을 당부합니다.

한국갤럽 조사에 관심 가져주셔서 고맙습니다.

- 매주 새로운 조사 결과를 전합니다: [이메일 뉴스레터 구독 신청](#) | [카카오톡채널 추가](#)
- 문의: 전화 02-3702-2100(대표)/2571/2621/2622 또는 [홈페이지 Q&A](#)
- 주소: (본관) 03167 서울시 종로구 사직로 70, (신관) 03042 서울시 종로구 자하문로 70

이 문서에는 네이버 나눔글꼴과 한글과컴퓨터 함초롬체를 썼습니다.