

한국갤럽 데일리 오피니언

제458호 2021년 7월 5주

대통령 직무 수행 평가, 긍·부정 평가 이유 | 정당 지지도 | 경제 전망 - 경기(景氣), 살림살이, 국제분쟁 | 주요 지표 7월 통합

조사 개요

- 조사기간: 2021년 7월 27~29일
- 표본추출: 휴대전화 RDD 표본 프레임에서 무작위 추출(집전화 RDD 15% 포함)
- 응답방식: 전화조사원 인터뷰
- 조사대상: 전국 만 18세 이상 1,000명
- 표본오차: $\pm 3.1\%$ 포인트(95% 신뢰수준) - 주요 지표 표준오차·신뢰구간·상대표준오차 제시(주간 6~7페이지, 월간 34~35페이지)
- 응답률: 16%(총 통화 6,250명 중 1,000명 응답 완료)
- 의뢰처: 한국갤럽 자체 조사

갤럽리포트 G20210730

한국갤럽 데일리 오피니언 독자 여러분, 안녕하십니까?

1974년 문을 연 저희 연구소가 지금까지 얻은 명성은 저희 조사에 협조해주신 우리 국민 덕분입니다.

저희는 그에 보답하는 마음으로 1970년대부터 자체 조사 결과로 단행본을 펴냈고, 1990년대에는 조사 전문 데이터베이스를 구축했습니다.

2012년부터는 자체 조사를 정례화해 매주 새로운 결과를 공개하며, 누구나 무료로 활용할 수 있도록 했습니다.

여론조사의 홍수 속에 '정확한 자' 하나를 제공하고자 시작한 저희 노력이 여론의 흐름을 읽으시는 데 도움되기를 바랍니다.

한국갤럽에 몸 담고 있는 한 사람, 한 사람은 공정하고 신뢰받는 조사회사로서 사명을 다하기 위해 계속 노력하겠습니다.



한국갤럽 데일리 오피니언은

조사원이 직접 묻고 응답 받는 인터뷰 방식으로 진행합니다.

전국 유권자 대표성을 최대한 확보하고자 무작위발생(RDD: Random Digit Dialing)한 휴대전화 번호를 기본 표본추출틀로 합니다. 단, 휴대전화만으로는 접근하기 어려운 여성, 고연령대 일부는 무작위발생한 집전화번호 조사로 보완합니다(반영 비율 평균 15%).

→ [데일리 오피니언 표본설계: 모집단 정의부터 모수추정까지](#)

→ [전화조사 콜백, 폭넓은 여론 수렴을 위한 필수 절차입니다: 콜 차수별 응답자 프로파일·정치적 성향 분석](#)

→ [정치 고관심층 위주 조사는 전체 여론을 왜곡합니다: 정치 관심도와 여론조사](#)

→ [알고 보면 들쭉날쭉하지 않습니다: 차기 정치지도자 선호도 질문 방식과 조사방법 간 차이](#)



여론조사 바로보기

자주 물으시는 질문과 답글, 여론조사에 대한 이해를 돕는 한국갤럽 홈페이지 게시물 링크입니다. 클릭하면 연결됩니다.

1 → [조사방법이 다르면 결과도 다릅니다: 같은 시기 상반된 조사 결과가 나오는 이유](#)

2 → [표본오차보다 훨씬 작은 변동에 의미를 부여하는 행위는 해석이 아니라 허구\(虛構\)입니다](#)

3 → [여론조사 결과는 옳고 그름의 잣대가 아니라, 다양한 의견의 중간점이 어디쯤인지 가늠하는 이정표 역할을 할 뿐입니다](#)

4 → [평소 정당 지지도는 현시점 유권자의 정당에 대한 태도로, 선거 결과에 대한 예측이 아닙니다](#)

5 → [오보\(誤報\)에 가까울 만큼 여론조사에 대한 무지\(無知\)를 드러낸 기사가 많습니다: 부끄러운 여론조사 보도](#)

6 → [여론조사는 정치 도구가 아니라 확률과 통계에 기반한 과학적 절차입니다: 한계와 오해](#)

7 → [한국갤럽 유무선RDD 전화조사, 선거여론조사 관련 학술 논문 다운로드](#)

8 → [여론조사의 이해와 활용에 관한 다양한 시각을 담은 기사/칼럼/인터뷰](#)

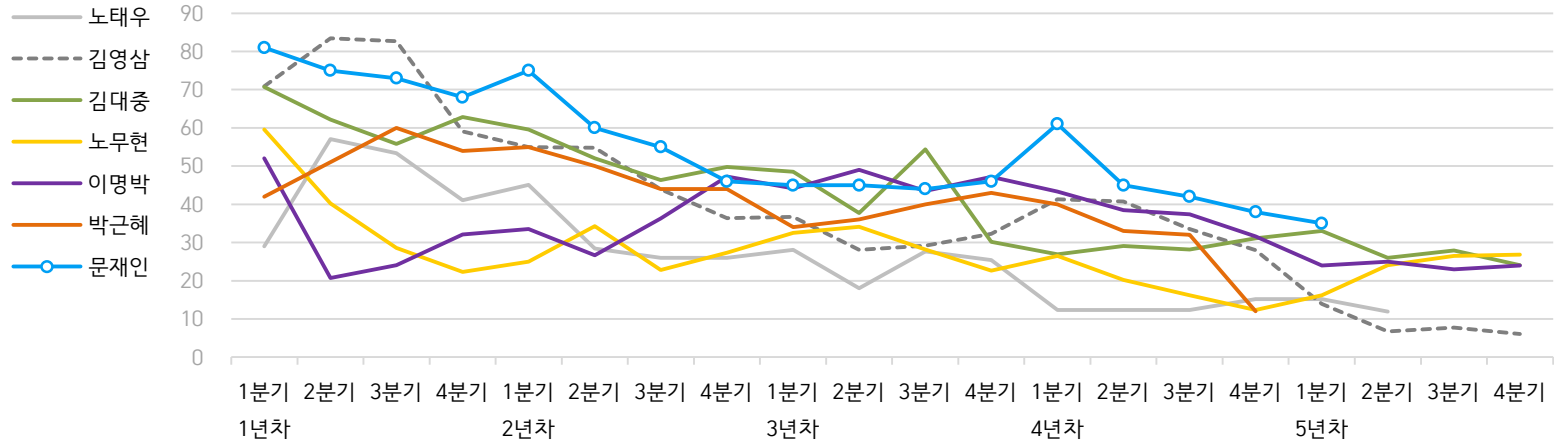
9 → [한국갤럽 데일리 오피니언의 시작: 사회적 책임과 중립\(中立\)](#)

한국갤럽 역대 대통령 직무 수행 평가 1988~2021

1988~2011년은 분기 내 여러 조사 결과의 중위수 기준, 2012년 이후는 한국갤럽 데일리 오피니언 매주 조사 분기별 통합 결과, '잘하고 있다' → 긍정, '잘못하고 있다' → 부정 평가 비율

질문) 귀하는 ○○○ 대통령이 대통령으로서의 직무를 잘 수행하고 있다고 보십니까, 아니면 잘못 수행하고 있다고 보십니까? (긍정/부정을 답하지 않은 경우 재질문)
 굳이 말씀하신다면, '잘하고 있다'와 '잘못하고 있다' 중 어느 쪽입니까?

● 역대 대통령 직무 수행 긍정률 (%)



● 역대 대통령 직무 수행 평가 (%)

대통령	재임연차	1년차				2년차				3년차				4년차				5년차				
		분기	1분기	2분기	3분기	4분기	1분기	2분기	3분기	4분기	1분기	2분기	3분기	4분기	1분기	2분기	3분기	4분기	1분기	2분기	3분기	4분기
13대 노태우 (1988~1993)	긍정	29	57	53	41	45	28	26	-	28	18	28	25	12	-	-	15	-	12	-	-	-
	부정	46	16	25	27	25	41	45	-	40	62	55	54	40	-	-	41	-	56	-	-	-
14대 김영삼 (1993~1998)	긍정	71	83	83	59	55	55	44	36	37	28	29	32	41	41	34	28	14	7	8	6	
	부정	7	4	6	18	24	21	25	33	34	41	45	39	33	37	40	47	65	74	78	74	
15대 김대중 (1998~2003)	긍정	71	62	56	63	60	52	46	50	49	38	54	30	27	29	28	31	33	26	28	24	
	부정	7	11	17	14	16	22	29	24	20	26	18	51	55	52	49	49	41	53	52	56	
16대 노무현 (2003~2008)	긍정	60	40	29	22	25	34	23	27	33	34	28	23	27	20	16	12	16	24	27	27	
	부정	19	41	53	62	57	46	60	57	55	53	61	67	63	70	74	79	78	66	64	62	
17대 이명박 (2008~2013)	긍정	52	21	24	32	34	27	36	47	44	49	44	47	43	39	37	32	25	25	23	24	
	부정	29	69	65	55	55	55	55	45	45	41	43	41	49	54	55	60	62	58	59	63	
18대 박근혜 (2013~2017)	긍정	42	51	60	54	55	50	44	44	34	36	40	43	40	33	32	12					
	부정	23	23	21	33	34	39	46	45	56	54	51	46	49	53	55	80					
19대 문재인 (2017~2022)	긍정	81	75	73	68	75	60	55	46	45	45	44	46	61	45	42	38	35				
	부정	11	17	19	23	15	30	36	44	45	46	48	46	30	45	48	53	56				

- 역대 대통령 평가에는 모두 동일 질문 방식 적용(2점 척도, 재질문 1회). 한국갤럽 데일리 오피니언 www.gallup.co.kr

- 박근혜 대통령 4년차 4분기 직무 긍정률: 2016년 10월 4주간 평균 24% → 11~12월 6주간 평균 5%. 2017년 3월 10일 탄핵

- 문재인 대통령은 2017년 5월 10일 취임. 1년차 1분기는 그해 6월 평균. 2분기 7~9월, 3분기 10~12월, 4분기는 이듬해(1~3월) 평균

주간 응답자 특성표

주요 분석 단위별 표본오차(95% 신뢰수준 기준)와 지역/성/지정당/직업/생활수준/성향과 연령 분포 구성입니다. 2021년 2월 행정안전부 주민등록인구 기준 8개 권역/성/연령별 셀 가중 결과

- 질문** - 귀하는 어느 시도에 살고 계십니까? 주소지 기준으로 말씀해 주십시오. (저희가 전화번호를 무작위 추출해 지역을 알지 못합니다.)
- 실례지만, 귀하의 연세는 올해 만으로 어떻게 되십니까?
 - 귀하의 직업은 무엇입니까?
 - 우리 국민들의 생활수준을 상, 중상, 중, 중하, 하의 다섯 단계로 나눈다면 귀댁 생활수준은 어디에 속한다고 생각하십니까?
 - 귀하 본인의 정치적 성향은 다음 중 어디에 해당한다고 생각하십니까? (보기 제시) 매우 보수적 / 약간 보수적 / 중도적 / 약간 진보적 / 매우 진보적

응답자 특성표 2021년 7월 5주 (27~29일)	조사완료		목표할당		가중값 배율 (B/A)	표본오차 95% 신뢰수준
	사례수 (명) (A)	비율	사례수 (명) (B)	비율		
전체	1,000	100%	1,000	100%	1.00	±3.1%P
지역별						
서울	191	19%	191	19%	1.00	±7.1%P
인천/경기	312	31%	312	31%	1.00	±5.5%P
강원	30	3%	30	3%	1.00	±17.9%P
대전/세종/충청	105	11%	106	11%	1.01	±9.6%P
광주/전라	99	10%	98	10%	0.99	±9.8%P
대구/경북	99	10%	98	10%	0.99	±9.8%P
부산/울산/경남	151	15%	152	15%	1.01	±8.0%P
제주	13	1%	13	1%	0.97	±27.2%P
성별						
남성	504	50%	496	50%	0.98	±4.4%P
여성	496	50%	504	50%	1.02	±4.4%P
연령별						
18~29세	136	14%	177	18%	1.30	±8.4%P
30대	147	15%	155	15%	1.05	±8.1%P
40대	188	19%	188	19%	1.00	±7.1%P
50대	216	22%	196	20%	0.91	±6.7%P
60대 이상	313	31%	285	29%	0.91	±5.5%P

- 표본오차는 조사완료 사례수 기준. 한국갤럽 데일리 오피니언 제458호
- 목표할당 사례수는 2021년 2월 행안부 주민등록인구 지역/성/연령별 비율 기준 인원

응답자 특성표 2021년 7월 5주 (27~29일)	조사완료 사례수 (명)	주민등록인구 기준 가중값 적용 결과					
		가중적용 사례수	연령 분포				
			18~29세	30대	40대	50대	60대+
전체	1,000	1,000	18%	15%	19%	20%	29%
지역별							
서울	191	191	19%	17%	18%	18%	27%
인천/경기	312	312	18%	17%	20%	20%	25%
강원	30	30	-	-	-	-	-
대전/세종/충청	105	106	17%	15%	19%	19%	29%
광주/전라	99	98	17%	13%	18%	20%	33%
대구/경북	99	98	16%	13%	18%	20%	32%
부산/울산/경남	151	152	16%	14%	18%	20%	31%
제주	13	13	-	-	-	-	-
성별							
남성	504	496	19%	16%	19%	20%	26%
여성	496	504	17%	15%	18%	19%	31%
주요 지지 정당별							
국민의힘	288	281	12%	13%	15%	22%	38%
더불어민주당	356	354	15%	17%	25%	21%	23%
정의당	37	37	-	-	-	-	-
무당(無黨)층	235	244	29%	17%	14%	14%	25%
직업별							
농/임/어업	31	28	-	-	-	-	-
자영업	158	151	6%	12%	26%	31%	25%
기능노무/서비스	150	145	13%	12%	17%	28%	30%
사무/관리	312	321	14%	32%	29%	17%	8%
전업주부	190	179	2%	7%	13%	21%	57%
학생	63	83	100%	-	-	-	-
무직/은퇴/기타	96	94	18%	3%	7%	10%	61%
생활수준별							
상/중상	164	170	28%	14%	27%	17%	14%
중	452	459	20%	19%	19%	19%	23%
중하	219	214	11%	16%	20%	25%	28%
하	143	135	10%	4%	8%	16%	62%
성향별							
보수	252	246	15%	16%	14%	18%	38%
중도	332	337	19%	19%	22%	23%	17%
진보	271	273	15%	16%	23%	24%	22%
모름/응답거절	145	144	25%	4%	12%	7%	52%
평소 정치에 관심이							
많이 있다	284	269	7%	12%	22%	23%	36%
약간 있다	465	467	16%	19%	20%	21%	24%
별로 없다	169	179	32%	11%	15%	19%	23%
전혀 없다	48	54	49%	14%	7%	3%	27%

- 50사례 미만은 수치 제시하지 않음. 한국갤럽 데일리 오피니언 제458호 www.gallup.co.kr

조사완료 응답자 특성표

2021년 7월 5주 (27~29일)		조사완료 사례수 (명)			목표할당 사례수 (명)		
		계	남성	여성	계	남성	여성
전국	합계	1,000	504	496	1,000	496	504
	18~29세	136	71	65	177	93	84
	30대	147	77	70	155	80	75
	40대	188	104	84	188	95	92
	50대	216	112	104	196	99	97
	60대 이상	313	140	173	285	129	156
서울	소계	191	92	99	191	92	99
	18~29세	33	14	19	37	18	19
	30대	29	17	12	33	17	17
	40대	36	18	18	34	17	17
	50대	37	18	19	34	17	18
	60대 이상	56	25	31	52	24	28
인천/경기	소계	312	161	151	312	156	156
	18~29세	45	26	19	58	30	27
	30대	50	24	26	52	27	25
	40대	60	35	25	63	32	31
	50대	72	37	35	62	32	31
	60대 이상	85	39	46	77	35	41
강원	소계	30	16	14	30	15	15
	18~29세	3	2	1	5	3	2
	30대	6	3	3	4	2	2
	40대	3	2	1	5	3	2
	50대	7	3	4	6	3	3
	60대 이상	11	6	5	11	5	6
대전/세종/충청	소계	105	54	51	106	53	52
	18~29세	15	8	7	18	10	8
	30대	13	9	4	16	9	8
	40대	21	11	10	20	10	10
	50대	22	11	11	20	10	10
	60대 이상	34	15	19	31	14	17
광주/전라	소계	99	49	50	98	49	50
	18~29세	11	6	5	17	9	8
	30대	13	5	8	13	7	6
	40대	18	10	8	17	9	8
	50대	22	12	10	19	10	9
	60대 이상	35	16	19	33	14	18
대구/경북	소계	99	49	50	98	49	50
	18~29세	12	6	6	16	9	7
	30대	14	7	7	13	7	6
	40대	19	10	9	17	9	9
	50대	18	11	7	20	10	10
	60대 이상	36	15	21	32	14	18
부산/울산/경남	소계	151	75	76	152	75	77
	18~29세	15	8	7	25	13	11
	30대	20	10	10	22	11	10
	40대	28	16	12	28	14	14
	50대	35	18	17	31	15	15
	60대 이상	53	23	30	47	21	26
제주	소계	13	8	5	13	6	6
	18~29세	2	1	1	2	1	1
	30대	2	2		2	1	1
	40대	3	2	1	3	1	1
	50대	3	2	1	3	1	1
	60대 이상	3	1	2	4	2	2

2019년 8월 1일부터 시행 중인 중앙선거여론조사심의위원회 선거여론조사기준 개정안에 따라 지역(8개 권역)/성/연령별 조사완료 사례수와 목표할당 사례수를 함께 제시합니다. 목표할당 사례수 합계나 소계는 최대 ±2까지 차이가 날 수 있습니다. 1,000명을 권역(8)*성(2)*연령대(5)=80개 셀별 할당 시 소수점 아래 반올림 때문입니다. 이는 조사 결과 해석에는 어떤 영향도 주지 않는 자연스럽고 불가피한 현상입니다. 응답자 특성표의 목표 할당 사례수는 2021년 2월 말 행안부 주민등록인구 기준입니다.

한국갤럽 데일리 오피니언은

유·무선전화 RDD 번호를 단순확률추출해 조사하고

전국 유권자를 대표할 수 있도록 지역, 성, 연령대 등 세부 특성 층별로

사후층화 가중을 적용하여 모집단 특성인 모수를 추정합니다.

→ [데일리 오피니언 표본설계: 모집단 정의부터 모수추정까지](#)

주요 조사 결과(대통령 직무 수행 평가, 정당 지지도)에 대한

모수 추정치의 신뢰 범위와 정도를 나타내는 95% 신뢰구간과 상대표준오차를

고려하여 해석하시길 바랍니다.

95% 신뢰구간

모수가 이 구간 안에 있을 확률이 95%라는 의미입니다.

이 구간 안에서의 수치 변동은 실제 변화인지 오차인지 단정할 수 없습니다.

상대표준오차

통계 신뢰성 지표로, 수치가 작을수록 더 신뢰할 수 있습니다.

(참고) 캐나다 통계청 표본조사 상대표준오차 기준

- 0.0 ~ 4.9%: 매우 우수(Excellent)

- 5.0 ~ 9.9%: 우수(Very Good)

- 10.0 ~ 14.9%: 좋음(Good)

- 15.0 ~ 24.9%: 허용 가능(Acceptable)

- 25.0 ~ 34.9%: 주의사항과 함께 사용 가능(Use with caution)

- 35.0% 이상: 공표 시 신뢰 불가(Too unreliable to publish)

출처: Butcher, B. & Elliot, D. (1986)

〈표본오차 매뉴얼: A sampling errors manual〉(통계청 표본관리과 역). p.8.

● 대통령 직무 수행 평가 표준오차, 신뢰구간, 상대표준오차

2021년 7월 5주 (27~29일)	조사완료 사례수 (명)	대통령 직무 수행 평가	추정치	표준 오차	95% 신뢰구간		상대 표준오차
					하한	상한	
전체	1,000	잘하고 있다 잘못하고 있다	40% 53%	1.5% 1.5%	38% 50%	43% 56%	3.7% 2.9%
지역별 서울	191	잘하고 있다 잘못하고 있다	34% 59%	3.5% 3.7%	28% 51%	42% 66%	10.2% 6.2%
인천/경기	312	잘하고 있다 잘못하고 있다	38% 55%	2.7% 2.8%	33% 49%	44% 60%	7.1% 5.1%
강원	30	잘하고 있다 잘못하고 있다		9.4% 9.9%			25.6% 19.6%
대전/세종/충청	105	잘하고 있다 잘못하고 있다	40% 55%	4.7% 4.8%	32% 46%	50% 64%	11.7% 8.8%
광주/전라	99	잘하고 있다 잘못하고 있다	73% 19%	4.6% 3.9%	63% 12%	81% 28%	6.3% 21.1%
대구/경북	99	잘하고 있다 잘못하고 있다	22% 69%	4.0% 4.7%	15% 59%	31% 77%	18.4% 6.8%
부산/울산/경남	151	잘하고 있다 잘못하고 있다	43% 53%	3.9% 3.9%	36% 45%	51% 61%	8.9% 7.4%
제주	13	잘하고 있다 잘못하고 있다		16.0% 16.6%			32.5% 40.4%
성별 남성	504	잘하고 있다 잘못하고 있다	39% 56%	2.1% 2.1%	35% 51%	43% 60%	5.3% 3.9%
여성	496	잘하고 있다 잘못하고 있다	42% 50%	2.2% 2.2%	38% 46%	46% 55%	5.2% 4.4%
연령별 18~29세	136	잘하고 있다 잘못하고 있다	37% 52%	4.0% 4.2%	30% 44%	45% 60%	10.7% 8.1%
30대	147	잘하고 있다 잘못하고 있다	43% 53%	4.0% 4.1%	36% 45%	51% 61%	9.3% 7.7%
40대	188	잘하고 있다 잘못하고 있다	51% 45%	3.7% 3.6%	44% 38%	59% 52%	7.2% 8.1%
50대	216	잘하고 있다 잘못하고 있다	43% 52%	3.2% 3.3%	37% 46%	50% 58%	7.5% 6.3%
60대 이상	313	잘하고 있다 잘못하고 있다	32% 60%	2.5% 2.6%	27% 55%	37% 65%	7.8% 4.4%

- 50사례 미만은 추정치 제시하지 않음. 한국갤럽 데일리 오피니언 제458호 www.gallup.co.kr

● 주요 정당 지지도 표준오차, 신뢰구간, 상대표준오차 (1/2)

2021년 7월 5주 (27~29일)	조사완료 사례수 (명)	정당 지지도	추정치	표준 오차	95% 신뢰구간		상대 표준오차
					하한	상한	
전체	1,000	국민의당	4%	0.6%	3%	5%	16.6%
		국민의힘	28%	1.4%	26%	31%	4.9%
		더불어민주당	35%	1.5%	33%	38%	4.1%
		정의당	4%	0.6%	3%	5%	16.6%
		무당층	24%	1.4%	22%	27%	5.8%
지역별 서울	191	국민의당	4%	1.5%	2%	8%	32.7%
		국민의힘	28%	3.3%	22%	35%	11.7%
		더불어민주당	33%	3.4%	27%	40%	10.2%
		정의당	3%	1.1%	1%	6%	43.9%
		무당층	26%	3.2%	20%	33%	12.4%
인천/경기	312	국민의당	4%	1.1%	2%	7%	29.0%
		국민의힘	26%	2.5%	21%	31%	9.6%
		더불어민주당	36%	2.7%	31%	41%	7.5%
		정의당	4%	1.0%	2%	6%	28.7%
		무당층	25%	2.5%	21%	30%	9.9%
강원	30	국민의당		8.4%			59.6%
		국민의힘		8.0%			35.0%
		더불어민주당		9.0%			27.0%
		정의당		3.4%			100.0%
		무당층		9.2%			41.6%
대전/세종/충청	105	국민의당	3%	1.5%	1%	8%	57.8%
		국민의힘	30%	4.3%	22%	39%	14.3%
		더불어민주당	31%	4.4%	23%	40%	14.3%
		정의당	5%	2.5%	2%	13%	51.7%
		무당층	29%	4.7%	21%	39%	16.4%
광주/전라	99	국민의당					
		국민의힘	3%	1.9%	1%	10%	58.1%
		더불어민주당	65%	5.0%	55%	74%	7.8%
		정의당	9%	3.1%	5%	17%	33.3%
		무당층	17%	4.1%	10%	27%	24.1%
대구/경북	99	국민의당	4%	2.2%	2%	11%	50.1%
		국민의힘	47%	5.0%	37%	57%	10.6%
		더불어민주당	13%	3.1%	8%	20%	23.0%
		정의당	3%	1.6%	1%	8%	57.8%
		무당층	30%	4.8%	21%	40%	16.0%
부산/울산/경남	151	국민의당	4%	1.4%	2%	8%	38.9%
		국민의힘	38%	3.7%	31%	46%	9.7%
		더불어민주당	34%	3.9%	27%	42%	11.4%
		정의당	2%	1.4%	1%	7%	60.3%
		무당층	20%	3.5%	14%	28%	17.3%
제주	13	국민의당		14.5%			93.7%
		국민의힘		7.9%			103.6%
		더불어민주당		16.6%			30.2%
		정의당					
		무당층		9.7%			54.0%

- 50사례 미만은 추정치 제시하지 않음. 한국갤럽 데일리 오피니언 제458호 www.gallup.co.kr

● 주요 정당 지지도 표준오차, 신뢰구간, 상대표준오차 (2/2)

2021년 7월 5주 (27~29일)	조사완료 사례수 (명)	정당 지지도	추정치	표준 오차	95% 신뢰구간		상대 표준오차
					하한	상한	
성별 남성	504	국민의당	5%	0.9%	3%	7%	20.1%
		국민의힘	32%	2.1%	28%	36%	6.4%
		더불어민주당	32%	2.0%	28%	36%	6.3%
		정의당	4%	0.9%	3%	6%	20.5%
		무당층	22%	1.9%	18%	26%	8.7%
여성	496	국민의당	3%	0.9%	2%	6%	28.0%
		국민의힘	24%	1.8%	21%	28%	7.5%
		더불어민주당	39%	2.1%	35%	43%	5.5%
		정의당	3%	0.9%	2%	5%	27.6%
		무당층	27%	2.1%	23%	31%	7.7%
연령별 18~29세	136	국민의당	4%	1.8%	2%	9%	45.3%
		국민의힘	19%	3.4%	13%	26%	17.7%
		더불어민주당	29%	3.8%	22%	37%	13.1%
		정의당	4%	1.6%	1%	9%	45.5%
		무당층	40%	4.4%	32%	49%	10.8%
30대	147	국민의당	2%	1.2%	1%	6%	50.5%
		국민의힘	25%	3.5%	18%	32%	14.2%
		더불어민주당	39%	3.9%	31%	47%	10.2%
		정의당	4%	1.9%	2%	10%	46.4%
		무당층	27%	3.9%	20%	35%	14.7%
40대	188	국민의당	4%	1.7%	2%	9%	43.5%
		국민의힘	22%	3.1%	17%	29%	13.7%
		더불어민주당	46%	3.6%	39%	53%	7.9%
		정의당	2%	1.1%	1%	6%	50.6%
		무당층	19%	2.9%	14%	25%	15.6%
50대	216	국민의당	5%	1.4%	2%	8%	30.9%
		국민의힘	31%	3.1%	25%	37%	9.9%
		더불어민주당	38%	3.3%	31%	44%	8.7%
		정의당	5%	1.5%	3%	9%	27.7%
		무당층	18%	2.7%	13%	24%	15.0%
60대 이상	313	국민의당	4%	1.1%	2%	7%	26.9%
		국민의힘	38%	2.6%	33%	43%	6.8%
		더불어민주당	29%	2.4%	24%	34%	8.2%
		정의당	4%	1.0%	2%	6%	29.7%
		무당층	22%	2.3%	17%	26%	10.7%

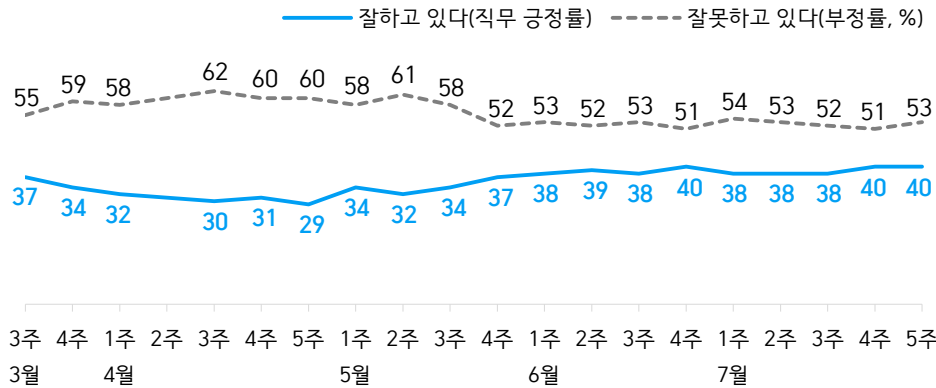
- 한국갤럽 데일리 오피니언 제458호 www.gallup.co.kr

대통령 직무 수행 평가, 정당 지지도 - 최근 20주 지표 추이

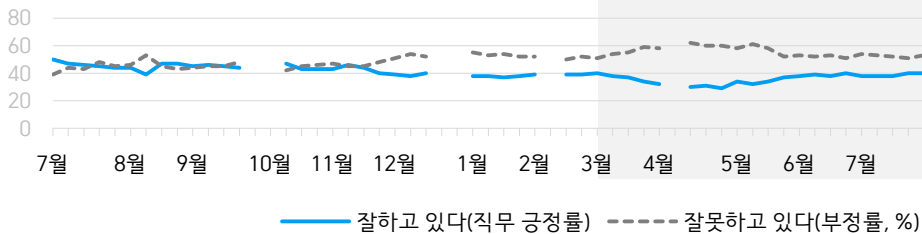
매주 화~목 조사 | 휴대전화 RDD 조사(집전화 RDD 보완) | 매주 유효표본 약 1,000명 | 표본오차 ±3.1%포인트(95% 신뢰수준) | 최근 20주 평균 응답률 15%

질문) 귀하는 문재인 대통령이 대통령으로서의 직무를 잘 수행하고 있다고 보십니까, 아니면 잘못 수행하고 있다고 보십니까? (긍정/부정을 답하지 않은 경우 재질문) 굳이 말씀하신다면, '잘하고 있다'와 '잘못하고 있다' 중 어느 쪽입니까?

● 대통령 직무 수행 평가 - 최근 20주



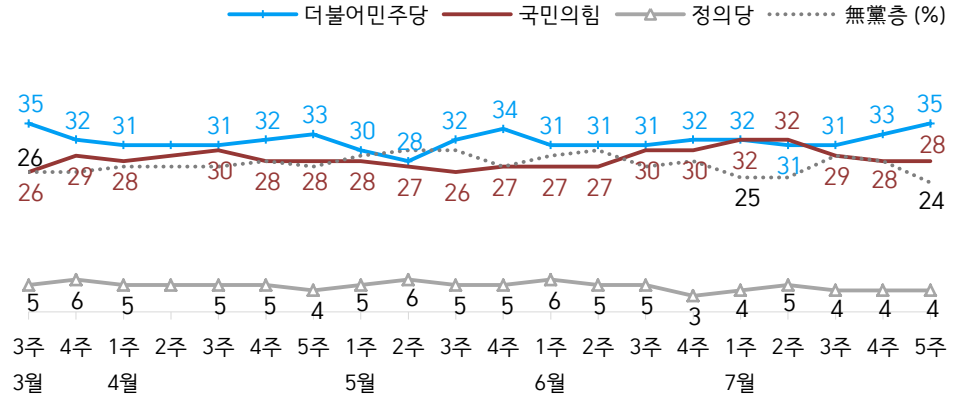
● 대통령 직무 수행 평가 - 2020/2021년



- 2020년 12월 4~5주(연말), 2021년 2월 2주(설), 4월 2주(재보궐선거) 조사 생략
- 한국갤럽 데일리 오피니언 제458호 www.gallup.co.kr

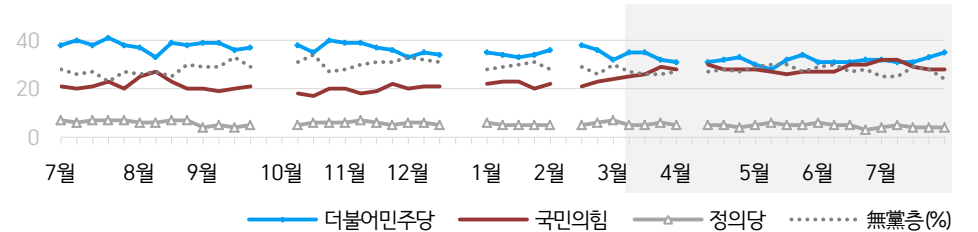
질문) 귀하는 다음 중 어느 정당 또는 단체를 지지하십니까? 보기를 순환하여 불러드리겠습니다. ('모름/없음'인 경우 재질문) 그럼, 본인 성향은 어느 정당/단체에 조금이라도 더 가깝습니까?
- 원내 2인 이상 정당 기준 보기 제시

● 정당 지지도 - 최근 20주



- 국민의힘 4%, 열린민주당 3%, 그 외 정당/단체 1%

● 주요 정당 지지도 - 2020/2021년



- 무당(無黨)층='현재 지지하는 정당 없음/모름/응답거절'
- 2020년 12월 4~5주(연말), 2021년 2월 2주(설), 4월 2주(재보궐선거) 조사 생략
- 한국갤럽 데일리 오피니언 제458호 www.gallup.co.kr

최근 6주간 대통령 직무 수행 평가와 주요 정치 이슈

질문) 귀하는 문재인 대통령이 대통령으로서의 직무를 잘 수행하고 있다고 보십니까, 혹은 잘못 수행하고 있다고 보십니까?
(긍정/부정을 답하지 않은 경우 재질문) 굳이 말씀하신다면, '잘하고 있다'와 '잘못하고 있다' 중 어느 쪽입니까?

● 대통령 직무 수행 평가 - 최근 6주



6월 4주(22~24일)	7월 1주(6/29~7/1)	2주(6~8일)	3주(13~15일)	4주(20~22일)	7월 5주(27~29일)
21 靑, 청년비서관으로 96년생 대학생 박성민 임명 - 쿠팡 물류센터 화재 순직 김동식 구조대장 영결식 22 文, 유럽 3개국 순방 총평 - 여당, '부동산 의혹' 윤미향·양이원영 의원 제명 23 대체공휴일법, 상임위 통과 24 홍남기 부총리, 주52시간 도입 5~49인 사업장 인건비 지원 - 대법, '비폭력 신념' 입영 거부 첫 무죄 확정 - 文 인터뷰·표지 타임지 공개 - 홍준표, 국민의힘 복당 25 여당 대선 경선 불변 결정 * 18~24 일일 확진 평균 489명 / 백신 1차 접종 누계 1,515만명 * 여당 대선 경선 연기 갈등 * '윤석열 X파일' 파문 * 당정, 5차 재난지원금 대상 이견	27 '투기 의혹' 김기표 靑 반부패비서관 사퇴 28 여당 대선 예비후보 등록 시작 - 최재형 감사원장 사퇴 29 대체휴일법 국회 본회의 통과 - 재난지원금 소득하위 80% 결정 1 거리두기 완화 개편안 적용, 감염 확산 수도권 1주일 유예 - 자치경찰제 전면 시행 - 33조 규모 2차 추경안 의결 - 코로나19 손실보상법 국회 통과 2 '의료법 위반' 윤석열 장모 실형 * 6/25~7/1 일일 확진 평균 653명 / 백신 1차 접종 누계 1,534만명 * 국민의힘 대변인 선발 토론배틀 * 윤석열, 이재명 외 다수 정치인 대선 출마 선언	3 민노총 서울 도심 집회 5 국민의힘 주·부대변인 4인 선발 - 유아 동반 등원용헤인 의원, '국회 회의장 아이동반법' 촉구 7 최재형 정치 참여 의사 표명 - 文, '방역 지침 위반 시 무관용' 8 문체부, ABC협회 부수 공사 결과 활용 중단 * 2~8일 일일 확진 평균 901명 / 확진자 급증, 4차 유행 진입 / 백신 1차 접종 누계 1,548만명 * 더불어민주당 대선 예비경선 * 재난지원금 지급 범위 당정 이견 * '여성가족부 폐지' 공약 공방	11 더불어민주당 본경선 6명확정 12 수도권 거리두기 4단계 적용 - 55~59세 백신 예약 조기 마감 - KBO, 프로야구 리그 잠정 중단 - 내년 최저임금 시간당 9,160원 결정(올해 대비 인상률 5.1%) - 재건축 2년 실거주 의무 폐지 13 양당 대표 전 국민 재난지원금 합의 후 번복 파문 / - 홍남기 '하위 80% 지급' 고수 등 정부·야당 vs 여당 대립 14 文, '한국판 뉴딜 2.0' 선언 15 최재형, 국민의힘 입당 * 9~15일 일일 확진 평균 1,355명 / 백신 1차 접종 누계 1,581만명 * '여가부·통일부 폐지' 공방 * 국민의힘 대선 예비후보 등록 * 자영업자비대위, '집합 금지 조치 철회 요구' 심야 차량 시위	19 여당, 경선 일정 5주 연기(10/10) - 文, 방일 취소 결정 - 도쿄올림픽 선수단 출국 - 고3·교직원 화이자 접종 시작 20 집단감염 청해부대, 조기 귀국 21 대법, '댓글 조작 공모' 김경수 실형 확정·지사직 상실 / 공직선거법 위반은 무죄 / 야권, 대통령 사과 촉구 23 내년 6월 법사위원장 이관 등 상임위 재배분, 국민 88% 인당 25만 원 등 재난지원금 여야 합의 - 도쿄 올림픽 개최	26 여당 지도부, 대선 후보 간 네거티브 공방 경고 - 갯벌, 유네스코 자연유산 등재 - 수도권 4단계 2주 연장(~8/8) 27 비수도권 거리두기 3단계 적용 - 남북 통신연락선 복원 - '언론중재법' 국회 소위 통과 28 부동산 관련 정부 합동 브리핑 - 여당 대선 본경선 첫 TV토론회 29 '부울경 특별지자체(메가시티)' 합동추진단 개소·협약식 - 국민의힘 대선 예비후보 간담회 * 23~29일 일일 확진 평균 1,571명 / 백신 1차 접종 누계 1,838만명 * 광화문 '세월호 기억공간' 철거, 서울시의회 임시 전시 * 국민의힘·국민의당 합당 실무협상 결렬

대통령 직무 수행 평가

● 대통령 직무 수행 평가 - 최근 6개월

2021년	조사완료 사례수 (명)	대통령 직무 수행 평가			
		잘하고 있다	잘못하고 있다	어느 쪽도 아니다	모름/ 응답거절
1월 4주(26~28)	1,004	38%	52%	4%	6%
2월 1주(02~04)	1,002	39%	52%	4%	5%
2월 2주(08~12)	설 연휴				
2월 3주(16~18)	1,000	39%	50%	4%	7%
2월 4주(23~25)	1,004	39%	52%	3%	6%
3월 1주(02~04)	1,002	40%	51%	4%	6%
3월 2주(09~11)	1,003	38%	54%	3%	5%
3월 3주(16~18)	1,005	37%	55%	3%	5%
3월 4주(23, 25)	1,001	34%	59%	3%	4%
4월 1주(3/31~4/1)	1,000	32%	58%	3%	6%
4월 2주(05~09)	재보궐선거 전후 조사 씬				
4월 3주(13~15)	1,005	30%	62%	4%	5%
4월 4주(20~22)	1,003	31%	60%	4%	6%
4월 5주(27~29)	1,000	29%	60%	4%	7%
5월 1주(04, 06)	1,002	34%	58%	3%	5%
5월 2주(11~13)	1,000	32%	61%	3%	5%
5월 3주(18, 20)	1,001	34%	58%	3%	5%
5월 4주(25~27)	1,003	37%	52%	4%	6%
6월 1주(01~03)	1,003	38%	53%	3%	5%
6월 2주(08~10)	1,003	39%	52%	3%	6%
6월 3주(15~16)	1,001	38%	53%	4%	5%
6월 4주(22~24)	1,002	40%	51%	4%	5%
7월 1주(6/29~7/1)	1,000	38%	54%	2%	6%
7월 2주(06~08)	1,000	38%	53%	3%	5%
7월 3주(13~15)	1,004	38%	52%	3%	6%
7월 4주(20~22)	1,003	40%	51%	4%	6%
7월 5주(27~29)	1,000	40%	53%	2%	4%

- 한국갤럽 데일리 오피니언 제458호 www.gallup.co.kr

질문) 귀하는 문재인 대통령이 대통령으로서의 직무를 잘 수행하고 있다고 보십니까, 아니면 잘못 수행하고 있다고 보십니까? (긍정/부정을 답하지 않은 경우 재질문) 굳이 말씀하신다면, '잘하고 있다'와 '잘못하고 있다' 중 어느 쪽입니까?

2021년 7월 5주 (27~29일)	조사완료 사례수 (명)	가중적용 사례수 (명)	대통령 직무 수행 평가			
			잘하고 있다	잘못하고 있다	어느 쪽도 아니다	모름/ 응답거절
전체	1,000	1,000	40%	53%	2%	4%
지역별						
서울	191	191	34%	59%	1%	5%
인천/경기	312	312	38%	55%	4%	2%
강원	30	30	-	-	-	-
대전/세종/충청	105	106	40%	55%	1%	4%
광주/전라	99	98	73%	19%	3%	5%
대구/경북	99	98	22%	69%	2%	8%
부산/울산/경남	151	152	43%	53%	1%	2%
제주	13	13	-	-	-	-
성별						
남성	504	496	39%	56%	2%	3%
여성	496	504	42%	50%	3%	5%
연령별						
18~29세	136	178	37%	52%	1%	9%
30대	147	154	43%	53%	2%	2%
40대	188	188	51%	45%	2%	2%
50대	216	196	43%	52%	2%	2%
60대 이상	313	285	32%	60%	4%	5%
주요 지지 정당별						
국민의힘	288	281	4%	92%	1%	3%
더불어민주당	356	354	77%	19%	2%	2%
정당별						
정의당	37	37	-	-	-	-
무당(無黨)층	235	244	28%	56%	5%	11%
직업별						
농/임/어업	31	28	-	-	-	-
자영업	158	151	46%	51%	1%	2%
기능노무/서비스	150	145	40%	54%	3%	3%
사무/관리	312	321	46%	50%	1%	2%
전업주부	190	179	35%	53%	5%	7%
학생	63	83	31%	52%	3%	14%
무직/은퇴/기타	96	94	33%	63%	1%	3%
생활 수준별						
상/중상	164	170	53%	44%	1%	2%
중	452	459	39%	54%	2%	4%
중하	219	214	36%	56%	3%	5%
하	143	135	38%	57%	2%	4%
성향별						
보수	252	246	20%	77%	2%	2%
중도	332	337	35%	60%	2%	4%
진보	271	273	72%	26%	2%	1%
모름/응답거절	145	144	30%	48%	6%	16%
평소						
많이 있다	284	269	42%	55%	1%	2%
정치에						
약간 있다	465	467	41%	55%	3%	1%
관심이						
별로 없다	169	179	39%	53%	2%	6%
전혀 없다	48	54	31%	37%	2%	29%

- 소수점 아래 반올림 때문에 백분율 합계는 ±1 차이 발생 가능하며, 이는 오류가 아님

- 50사례 미만은 수치 제시하지 않음. 한국갤럽 데일리 오피니언 제458호 www.gallup.co.kr

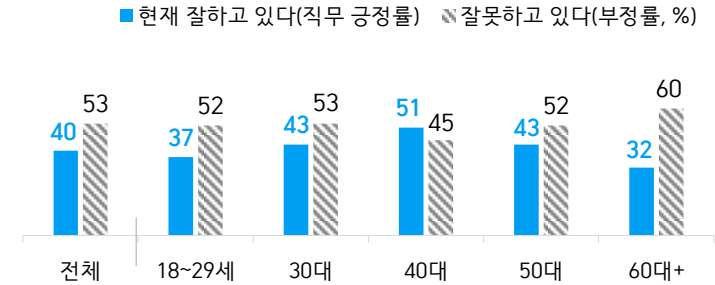
대통령 직무 수행 평가 이유

질문) 어떤 점에서 [잘하고/잘못하고 있다고] 생각하시는지 한 가지만 구체적으로 말씀해 주십시오.(자유응답)

대통령 직무 수행 긍정 평가 이유 2021년 7월 27~29일 (긍정 평가자 405명)		대통령 직무 수행 부정 평가 이유 7월 27~29일 (부정 평가자 529명)	
코로나19 대처	29%	부동산 정책 (+4)	27%
외교/국제 관계 (-7)	17%	코로나19 대처 미흡 (-8)	15%
북한 관계 (+4)	5%	경제/민생 문제 해결 부족 (-3)	9%
최선을 다함/열심히 한다	5%	북한 관계	5%
전반적으로 잘한다	4%	독단적/일방적/편파적	5%
복지 확대	3%	전반적으로 부족하다	4%
안정감/나라가 조용함	2%	공정하지 못함/내로남불	3%
기본에 충실/원칙대로 함/공정함	2%	인사(人事) 문제	3%
주관·소신 있다	2%	신뢰할 수 없음/비호감	2%
국민 입장을 생각한다	2%	주관·소신 부족/여론에 휘둘림	2%
경제 정책	2%	과도한 복지	2%
서민 위한 노력	1%	국론 분열/갈등	1%
깨끗함/청렴	1%	공약 실천 미흡	1%
정직함/솔직함/투명함	1%	외교 문제	1%
소통	1%	세금 인상	1%
개혁/적폐청산/개혁 의지	1%	리더십 부족/무능하다	1%
청년 정책	1%	서민 어려움/빈부 격차 확대	1%
일자리 창출/비정규직 정규직화	1%	소통 미흡	1%
통합/협치/화합	1%	원전 정책/탈원전	1%
기타	4%	국민 생각과 동떨어짐	1%
모름/응답거절	17%	일자리 문제/고용 부족	1%
		여야 갈등/협치 부족	1%
		기타	5%
		모름/응답거절	7%

※ (+/-) 표시는 지난주 대비 증감폭이 ±3%포인트 이상인 항목(단위: %포인트)
- 한국갤럽 데일리 오피니언 제458호 www.gallup.co.kr

● 대통령 직무 수행 평가: 연령별 - 2021년 7월 5주(27~29일)



- 성·연령별 대통령 직무 수행 평가, 정당 지지도는 매월 말 공개하는 월 통합 자료 참조
- 전국 성인 1,000명 전화조사. 한국갤럽 데일리 오피니언 제458호 www.gallup.co.kr

● 정당 지지도 - 최근 6개월

2021년	조사완료 사례수 (명)	현재 지지하는 정당 (정당 지지도)						
		국민의당	국민의힘	더불어 민주당	열린 민주당	정의당	기타	무당층 無黨層
1월 4주(26~28)	1,004	5%	20%	34%	3%	5%	1%	31%
2월 1주(02~04)	1,002	4%	22%	36%	3%	5%	1%	28%
2월 2주(08~12)		설 연휴						
2월 3주(16~18)	1,000	4%	21%	38%	2%	5%	1%	29%
2월 4주(23~25)	1,004	4%	23%	36%	3%	6%	1%	26%
3월 1주(02~04)	1,002	4%	24%	32%	2%	7%	1%	30%
3월 2주(09~11)	1,003	5%	25%	35%	2%	5%	1%	27%
3월 3주(16~18)	1,005	4%	26%	35%	3%	5%	0%	26%
3월 4주(23, 25)	1,001	5%	29%	32%	2%	6%	1%	26%
4월 1주(3/30~4/1)	1,000	6%	28%	31%	2%	5%	1%	27%
4월 2주(05~09)		재보궐선거 전후 조사 씬						
4월 3주(13~15)	1,005	5%	30%	31%	2%	5%	1%	27%
4월 4주(20~22)	1,003	4%	28%	32%	2%	5%	1%	28%
4월 5주(27~29)	1,000	4%	28%	33%	2%	4%	1%	27%
5월 1주(04, 06)	1,002	4%	28%	30%	3%	5%	1%	29%
5월 2주(11~13)	1,000	5%	27%	28%	3%	6%	1%	30%
5월 3주(18, 20)	1,001	4%	26%	32%	2%	5%	1%	30%
5월 4주(25~27)	1,003	3%	27%	34%	3%	5%	1%	27%
6월 1주(01~03)	1,003	4%	27%	31%	2%	6%	1%	29%
6월 2주(08~10)	1,003	4%	27%	31%	2%	5%	1%	30%
6월 3주(15~16)	1,001	5%	30%	31%	2%	5%	0%	27%
6월 4주(22~24)	1,002	3%	30%	32%	3%	3%	1%	28%
7월 1주(6/29~7/1)	1,000	3%	32%	32%	3%	4%	1%	25%
7월 2주(06~08)	1,000	3%	32%	31%	3%	5%	1%	25%
7월 3주(13~15)	1,004	3%	29%	31%	3%	4%	1%	29%
7월 4주(20~22)	1,003	3%	28%	33%	3%	4%	0%	28%
7월 5주(27~29)	1,000	4%	28%	35%	3%	4%	1%	24%

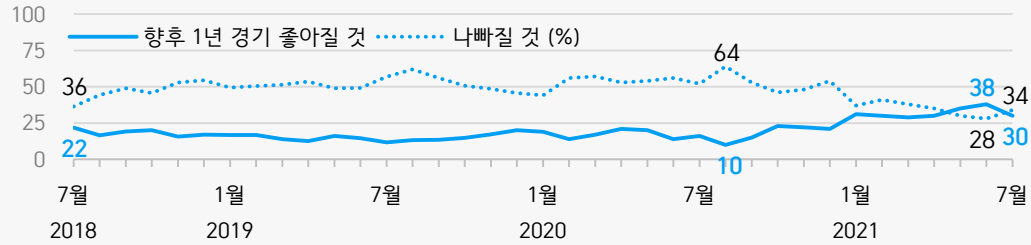
- 한국갤럽 데일리 오피니언 제458호 www.gallup.co.kr

질문) 귀하는 다음 중 어느 정당을 지지하십니까? 보기를 순환하여 불러드리겠습니다.
 ('모름/없음'인 경우 재질문) 그럼, 본인 성향은 어느 정당에 조금이라도 더 가깝습니까?
 - 국민의당/국민의힘/더불어민주당/열린민주당/정의당, 그 외 정당(자유응답), 없다

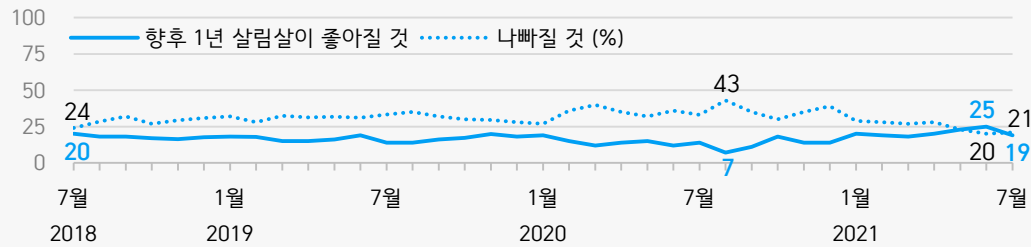
2021년 7월 5주 (27~29일)	조사완료 사례수 (명)	가중적용 사례수 (명)	정당 지지도 (현재 지지하는 정당)							없음	모름 응답 거절
			국민의당	국민의힘	더불어 민주당	열린 민주당	정의당	기타	무당층 無黨層		
전체	1,000	1,000	4%	28%	35%	3%	4%	1%	24%	19%	5%
지역별											
서울	191	191	4%	28%	33%	4%	3%	2%	26%	19%	7%
인천/경기	312	312	4%	26%	36%	5%	4%	1%	25%	20%	5%
강원	30	30	-	-	-	-	-	-	-	-	-
대전/세종/충청	105	106	3%	30%	31%	3%	5%		29%	22%	7%
광주/전라	99	98		3%	65%	5%	9%		17%	14%	3%
대구/경북	99	98	4%	47%	13%	1%	3%	2%	30%	24%	5%
부산/울산/경남	151	152	4%	38%	34%		2%	2%	20%	18%	2%
제주	13	13	-	-	-	-	-	-	-	-	-
성별											
남성	504	496	5%	32%	32%	5%	4%	1%	22%	18%	3%
여성	496	504	3%	24%	39%	2%	3%	2%	27%	20%	7%
연령별											
18~29세	136	178	4%	19%	29%	3%	4%	1%	40%	30%	11%
30대	147	154	2%	25%	39%	2%	4%	2%	27%	23%	4%
40대	188	188	4%	22%	46%	6%	2%	1%	19%	18%	1%
50대	216	196	5%	31%	38%	3%	5%	1%	18%	15%	3%
60대 이상	313	285	4%	38%	29%	3%	4%	1%	22%	15%	7%
직업별											
농/임/어업	31	28	-	-	-	-	-	-	-	-	-
자영업	158	151	6%	29%	35%	3%	4%	1%	21%	18%	3%
기능노무/서비스	150	145	3%	26%	37%	1%	7%	1%	25%	21%	4%
사무/관리	312	321	4%	27%	39%	4%	4%	1%	21%	19%	2%
전업주부	190	179	3%	33%	34%	2%	1%	1%	25%	14%	11%
학생	63	83	4%	17%	25%	4%	4%	1%	44%	33%	11%
무직/은퇴/기타	96	94	5%	31%	32%	6%	2%	1%	23%	16%	7%
생활 수준별											
상/중상	164	170	3%	28%	35%	7%	5%	1%	22%	20%	2%
중	452	459	5%	26%	37%	3%	3%	1%	23%	19%	4%
중하	219	214	3%	30%	35%	2%	4%	1%	25%	20%	5%
하	143	135	3%	30%	34%	1%	3%	3%	27%	17%	10%
성향별											
보수	252	246	6%	55%	16%	2%	1%	2%	19%	16%	3%
중도	332	337	6%	31%	27%	3%	3%	1%	29%	25%	4%
진보	271	273	1%	5%	70%	5%	9%	1%	10%	9%	1%
모름/응답거절	145	144	2%	20%	23%	2%	1%	1%	52%	30%	22%
대통령 직무 평소											
공정 평가자	403	405	0%	3%	67%	7%	5%	0%	17%	14%	3%
부정 평가자	532	529	7%	49%	13%	1%	3%	2%	26%	21%	5%
많이 있다	284	269	4%	35%	37%	5%	3%	2%	15%	12%	2%
약간 있다	465	467	4%	29%	38%	3%	3%	2%	21%	17%	4%
별로 없다	169	179	4%	20%	32%	2%	5%	0%	35%	30%	5%
전혀 없다	48	54	2%	14%	16%		4%		64%	37%	27%

- 50사례 미만은 수치 제시하지 않음. 한국갤럽 데일리 오피니언 제458호 www.gallup.co.kr

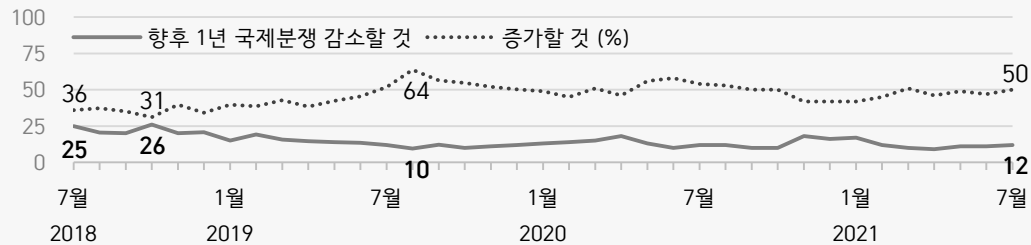
● 경기(국가 경제) 전망: 최근 3년 월별 추이



● 살림살이 전망



● 국제분쟁 증감 전망



- 매월 전국 성인 약 1,000명 전화조사. 각 항목 '비슷하다' 포함 3점 척도. 한국갤럽 데일리 오피니언 제458호

경제 전망: 경기, 살림살이, 국제분쟁 vs 대통령 직무 수행 평가 - 최근 3년 월별 추이

● 향후 1년 경제 전망: 최근 3년 월별 추이

(참고) 대통령 직무 수행 평가

최근 3년	경기(景氣)			살림살이			국제분쟁 증감			←	대통령 직무 평가			경제 전망 조사 해당 주 기준
	좋아질것 (1)	나빠질것 (2)	Net.S (1)-(2)	좋아질것 (1)	나빠질것 (2)	Net.S (1)-(2)	증가할것 (2)	감소할것 (1)	Net.S (1)-(2)		긍정 (1)	부정 (2)	Net.S (1)-(2)	
2018년 7월	22%	36%	-14	20%	24%	-4	36%	25%	-11	← 법정근로시간 단축 시행	69%	21%	48	7월 2주(10~12일)
8월	17%	44%	-27	18%	28%	-10	37%	21%	-16	← 2019년 최저임금 확정 고시	58%	31%	27	8월 2주(07~09일)
9월	19%	49%	-30	18%	32%	-14	35%	20%	-15	← 부동산 시장 불안정	49%	42%	7	9월 1주(04~06일)
10월	20%	46%	-26	17%	27%	-10	31%	26%	-5	← 평양 남북정상회담	65%	25%	40	10월 2주(10~11일)
11월	16%	53%	-37	16%	29%	-13	40%	20%	-20	← 국내외 증시 불안정	54%	36%	18	11월 2주(06~08일)
12월	17%	54%	-37	18%	31%	-13	34%	21%	-13	← 노동계 국회 앞 집회	49%	41%	8	12월 1주(04~06일)
2019년 1월	17%	49%	-32	18%	32%	-14	40%	15%	-25		47%	44%	3	2019년 1월 3주(15~17일)
2월	17%	50%	-33	18%	28%	-10	39%	19%	-20	← 2차 북미정상회담	47%	44%	3	2월 2주(12~14일)
3월	14%	51%	-37	15%	32%	-17	43%	16%	-27	고농도 미세먼지	44%	46%	-2	3월 2주(12~14일)
4월	13%	54%	-41	15%	31%	-16	38%	15%	-23		41%	49%	-8	4월 1주(02~04일)
5월	16%	49%	-33	16%	32%	-16	42%	14%	-28		47%	45%	2	5월 2주(07~09일)
6월	15%	49%	-34	19%	31%	-12	45%	13%	-32	← 미중 무역전쟁 격화	46%	46%	0	6월 1주(04~05일)
7월	12%	57%	-45	14%	33%	-19	52%	12%	-40	← 수출 규제 등 한일 갈등	45%	45%	0	7월 2주(09~11일)
8월	13%	62%	-49	14%	35%	-21	64%	10%	-54	← 한일, 미중 분쟁 격화	47%	43%	4	8월 2주(06~08일)
9월	13%	56%	-43	16%	32%	-16	57%	12%	-45		41%	50%	-9	9월 4주(24~26일)
10월	15%	51%	-36	17%	30%	-13	55%	10%	-45	← 한은, 기준금리 인하	44%	47%	-3	10월 5주(29~31일)
11월	17%	49%	-32	20%	30%	-10	52%	11%	-41	← 지소미아 종료 조건부 연기	46%	46%	0	11월 4주(26~28일)
12월	20%	46%	-26	18%	28%	-10	50%	12%	-38	← 미중 1단계 무역 합의	44%	46%	-2	12월 3주(17~19일)
2020년 1월	19%	44%	-25	19%	27%	-8	49%	13%	-36		41%	50%	-9	2020년 1월 5주(28~30일)
2월	14%	56%	-42	15%	36%	-21	45%	14%	-31	← 코로나19 위기 심각 단계	42%	51%	-9	2월 4주(25~27일)
3월	17%	57%	-40	12%	40%	-28	51%	15%	-36	← WHO '팬데믹' 선언	55%	39%	16	3월 4주(24~26일)
4월	21%	53%	-32	14%	35%	-21	46%	18%	-28	← 21대 국회의원선거	62%	30%	32	4월 4주(21~23일)
5월	20%	54%	-34	15%	32%	-17	56%	13%	-43	← 긴급재난지원금 지급	65%	25%	40	5월 4주(26~28일)
6월	14%	56%	-42	12%	36%	-24	58%	10%	-48	← 남북 관계 악화	52%	39%	13	6월 4주(23~25일)
7월	16%	52%	-36	14%	33%	-19	54%	12%	-42	← 부동산 시장 불안정	45%	48%	-3	7월 4주(21~23일)
8월	10%	64%	-54	7%	43%	-36	53%	12%	-41	← 수도권 중심 코로나 재확산	47%	43%	4	8월 4주(25~27일)
9월	15%	53%	-38	11%	35%	-24	50%	10%	-40	← 4차 추경안 처리	44%	48%	-4	9월 4주(22~24일)
10월	23%	46%	-23	18%	30%	-12	50%	10%	-40	← 거리두기 1단계로 완화	43%	46%	-3	10월 4주(27~29일)
11월	22%	48%	-26	14%	35%	-21	42%	18%	-24	← 미국 대선 바이든 당선	40%	48%	-8	11월 4주(24~26일)
12월	21%	54%	-33	14%	39%	-25	42%	16%	-26	← 누적 확진 4만명대, 2.5단계	40%	52%	-12	12월 3주(15~17일)
2021년 1월	31%	37%	-6	20%	29%	-9	42%	17%	-25	← KOSPI 3,000 돌파	38%	52%	-14	2021년 1월 4주(26~28일)
2월	30%	41%	-11	19%	28%	-9	45%	12%	-33	← 국내 백신 접종 시작 임박	39%	52%	-13	2월 4주(23~25일)
3월	29%	38%	-9	18%	27%	-9	51%	10%	-41	← 백신 접종-대상 확대	34%	59%	-25	3월 4주(23, 25일)
4월	30%	35%	-5	20%	28%	-8	46%	9%	-37	← 국가 간 백신 확보 경쟁	29%	60%	-31	4월 5주(27~29일)
5월	35%	30%	5	23%	23%	0	49%	11%	-38	← 한미정상회담	37%	52%	-15	5월 4주(25~27일)
6월	38%	28%	10	25%	20%	5	47%	11%	-36	← 국내 백신 접종 가속화	40%	51%	-11	6월 4주(22~24일)
7월	30%	34%	-4	19%	21%	-2	50%	12%	-38	← 델타 변이, 수도권 4단계	40%	53%	-13	7월 5주(27~29일)

- 2017년 9월부터 매월 전국 성인 약 1,000명 전화조사. Net Score: 순(純)지수, 낙관-비관 격차
 - 각 항목 전망 '비슷할 것' 포함 3점 척도. 한국갤럽 데일리 오피니언 제458호 www.gallup.co.kr

- Net Score: 순(純)지수, 긍정-부정 격차
 - 직무 평가는 긍·부정 2점 척도

질문) 귀하는 앞으로 1년간 우리나라 경제가 현재에 비해 다음 중 어떠한 것이라고 보십니까?
- 좋아질 것 / 나빠질 것 / 비슷할 것 (순서 로테이션 제시)

	2021년 7월 5주 (27~29일)	조사완료		향후 1년 경기(景氣) 전망				Net Score (1)-(2)
		사례수 (명)	가중적용 사례수 (명)	좋아질 것 (1)	나빠질 것 (2)	비슷할 것	모름/ 응답거절	
전체	1,000	1,000	30%	34%	31%	5%	-4	
지역별								
서울	191	191	28%	34%	33%	5%	-6	
인천/경기	312	312	31%	32%	34%	3%	-1	
강원	30	30	-	-	-	-	-	
대전/세종/충청	105	106	25%	45%	24%	6%	-20	
광주/전라	99	98	46%	18%	29%	7%	28	
대구/경북	99	98	21%	46%	29%	4%	-25	
부산/울산/경남	151	152	29%	32%	36%	3%	-3	
제주	13	13	-	-	-	-	-	
성별								
남성	504	496	35%	32%	30%	3%	3	
여성	496	504	26%	35%	33%	6%	-9	
연령별								
18~29세	136	178	24%	33%	39%	4%	-9	
30대	147	154	26%	31%	41%	3%	-5	
40대	188	188	34%	30%	36%	3%	4	
50대	216	196	35%	34%	27%	3%	1	
60대 이상	313	285	31%	38%	22%	10%	-7	
주요 지지 정당별								
국민의힘	288	281	19%	50%	28%	3%	-31	
더불어민주당	356	354	48%	16%	31%	4%	32	
정당별								
정의당	37	37	-	-	-	-	-	
무당(無黨)층	235	244	18%	40%	34%	9%	-22	
직업별								
농/임/어업	31	28	-	-	-	-	-	
자영업	158	151	31%	41%	27%	1%	-10	
기능노무/서비스	150	145	31%	35%	30%	4%	-4	
사무/관리	312	321	33%	29%	36%	2%	4	
전업주부	190	179	26%	36%	28%	10%	-10	
학생	63	83	24%	36%	37%	3%	-12	
무직/은퇴/기타	96	94	35%	29%	28%	8%	6	
생활 수준별								
상/중상	164	170	38%	30%	31%	1%	8	
중	452	459	30%	31%	35%	4%	-1	
중하	219	214	26%	39%	31%	4%	-13	
하	143	135	32%	37%	20%	11%	-5	
성향별								
보수	252	246	20%	47%	29%	4%	-27	
중도	332	337	30%	37%	32%	2%	-7	
진보	271	273	44%	19%	35%	2%	25	
모름/응답거절	145	144	24%	33%	27%	16%	-9	
대통령 긍정 평가자	403	405	48%	14%	35%	4%	34	
직무 부정 평가자	532	529	18%	49%	29%	3%	-31	
평소 많이 있다	284	269	36%	36%	25%	3%	0	
정치에 약간 있다	465	467	31%	33%	33%	3%	-2	
관심이 별로 없다	169	179	24%	30%	39%	7%	-6	
전혀 없다	48	54	13%	51%	27%	9%	-38	

- Net Score: 순(純)지수, 낙관-비관 격차

- 50사례 미만은 수치 제시하지 않음. 한국갤럽 데일리 오피니언 제458호 www.gallup.co.kr

질문) 앞으로 1년간 귀댁의 살림살이가 현재에 비해 다음 중 어떠한 것이라고 보십니까?
- 좋아질 것 / 나빠질 것 / 비슷할 것 (순서 로테이션 제시)

	2021년 7월 5주 (27~29일)	조사완료		향후 1년 살림살이 전망				Net Score (1)-(2)
		사례수 (명)	가중적용 사례수 (명)	좋아질 것 (1)	나빠질 것 (2)	비슷할 것	모름/ 응답거절	
전체	1,000	1,000	19%	21%	57%	3%	-2	
지역별								
서울	191	191	15%	22%	60%	3%	-7	
인천/경기	312	312	20%	18%	59%	3%	2	
강원	30	30	-	-	-	-	-	
대전/세종/충청	105	106	20%	22%	55%	3%	-2	
광주/전라	99	98	31%	10%	54%	5%	21	
대구/경북	99	98	11%	35%	51%	2%	-24	
부산/울산/경남	151	152	19%	23%	56%	2%	-4	
제주	13	13	-	-	-	-	-	
성별								
남성	504	496	22%	21%	55%	2%	1	
여성	496	504	16%	22%	58%	3%	-6	
연령별								
18~29세	136	178	19%	11%	66%	4%	8	
30대	147	154	19%	20%	60%	1%	-1	
40대	188	188	27%	20%	53%	1%	7	
50대	216	196	18%	26%	55%	1%	-8	
60대 이상	313	285	14%	27%	53%	6%	-13	
주요 지지 정당별								
국민의힘	288	281	10%	36%	53%	1%	-26	
더불어민주당	356	354	31%	10%	56%	2%	21	
정당별								
정의당	37	37	-	-	-	-	-	
무당(無黨)층	235	244	13%	22%	60%	5%	-9	
직업별								
농/임/어업	31	28	-	-	-	-	-	
자영업	158	151	22%	33%	45%	1%	-11	
기능노무/서비스	150	145	21%	17%	59%	2%	4	
사무/관리	312	321	20%	18%	62%	0%	2	
전업주부	190	179	15%	24%	55%	6%	-9	
학생	63	83	22%	7%	65%	6%	15	
무직/은퇴/기타	96	94	15%	30%	48%	7%	-15	
생활 수준별								
상/중상	164	170	31%	9%	58%	2%	22	
중	452	459	20%	18%	60%	2%	2	
중하	219	214	13%	28%	57%	1%	-15	
하	143	135	12%	35%	46%	6%	-23	
성향별								
보수	252	246	11%	32%	54%	3%	-21	
중도	332	337	18%	19%	61%	1%	-1	
진보	271	273	29%	13%	58%	1%	16	
모름/응답거절	145	144	18%	26%	48%	9%	-8	
대통령 긍정 평가자	403	405	33%	7%	58%	3%	26	
직무 부정 평가자	532	529	10%	33%	56%	2%	-23	
평소 많이 있다	284	269	23%	28%	46%	4%	-5	
정치에 약간 있다	465	467	19%	20%	60%	1%	-1	
관심이 별로 없다	169	179	15%	15%	68%	2%	0	
전혀 없다	48	54	13%	24%	53%	10%	-11	

- Net Score: 순(純)지수, 낙관-비관 격차

- 50사례 미만은 수치 제시하지 않음. 한국갤럽 데일리 오피니언 제458호 www.gallup.co.kr

질문) 앞으로 1년간 국제적인 분쟁이 현재에 비해 다음 중 어떠한 것이라고 보십니까?

- 증가할 것 / 감소할 것 / 비슷할 것 (순서 로테이션 제시)

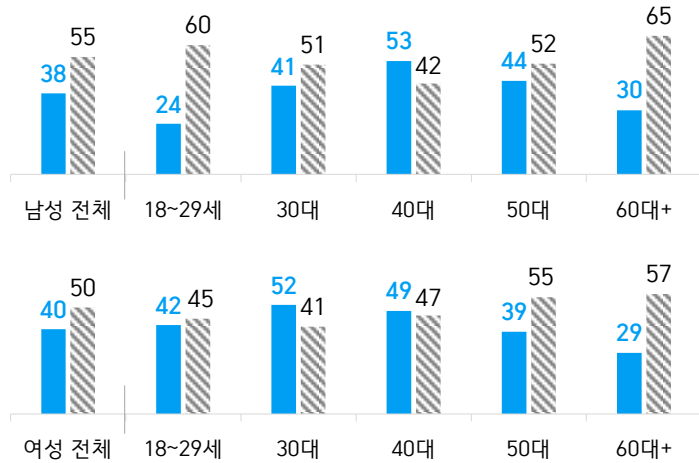
2021년 7월 5주 (27~29일)	조사완료 사례수 (명)	가중적용 사례수 (명)	향후 1년 국제분쟁 증감 전망				Net Score (1)-(2)
			증가할 것 (2)	감소할 것 (1)	비슷할 것	모름/ 응답거절	
전체	1,000	1,000	50%	12%	28%	10%	-38
지역별							
서울	191	191	52%	7%	33%	8%	-45
인천/경기	312	312	52%	12%	28%	9%	-40
강원	30	30	-	-	-	-	-
대전/세종/충청	105	106	50%	14%	26%	10%	-36
광주/전라	99	98	38%	16%	29%	17%	-22
대구/경북	99	98	50%	12%	28%	10%	-38
부산/울산/경남	151	152	50%	11%	29%	10%	-39
제주	13	13	-	-	-	-	-
성별							
남성	504	496	52%	12%	27%	9%	-40
여성	496	504	47%	12%	30%	11%	-35
연령별							
18~29세	136	178	44%	16%	36%	4%	-28
30대	147	154	64%	3%	29%	4%	-61
40대	188	188	50%	15%	32%	3%	-35
50대	216	196	54%	12%	24%	10%	-42
60대 이상	313	285	42%	11%	24%	22%	-31
주요 지지 정당별							
국민의힘	288	281	57%	10%	24%	10%	-47
더불어민주당	356	354	46%	13%	32%	9%	-33
정의당	37	37	-	-	-	-	-
무당(無黨)층	235	244	46%	12%	28%	14%	-34
직업별							
농/임/어업	31	28	-	-	-	-	-
자영업	158	151	51%	13%	28%	9%	-38
기능노무/서비스	150	145	42%	17%	29%	12%	-25
사무/관리	312	321	61%	8%	29%	2%	-53
전업주부	190	179	40%	12%	28%	20%	-28
학생	63	83	54%	16%	22%	8%	-38
무직/은퇴/기타	96	94	44%	11%	33%	13%	-33
생활 수준별							
상/중상	164	170	54%	15%	29%	2%	-39
중	452	459	52%	9%	30%	9%	-43
중하	219	214	52%	11%	29%	8%	-41
하	143	135	35%	19%	21%	25%	-16
성향별							
보수	252	246	54%	12%	26%	7%	-42
중도	332	337	53%	9%	29%	8%	-44
진보	271	273	51%	15%	28%	5%	-36
모름/응답거절	145	144	31%	10%	30%	29%	-21
대통령 직무 평가자							
긍정 평가자	403	405	43%	14%	35%	8%	-29
부정 평가자	532	529	56%	11%	25%	9%	-45
평소 관심이							
많이 있다	284	269	56%	15%	22%	8%	-41
약간 있다	465	467	53%	10%	32%	6%	-43
별로 없다	169	179	41%	14%	33%	12%	-27
전혀 없다	48	54	35%	13%	25%	28%	-22

- Net Score: 순(純)지수, 낙관-비관 격차

- 50사례 미만은 수치 제시하지 않음. 한국갤럽 데일리 오피니언 제458호 www.gallup.co.kr

● 2021년 7월(1~5주) 통합 대통령 직무 수행 평가 - 성·연령별

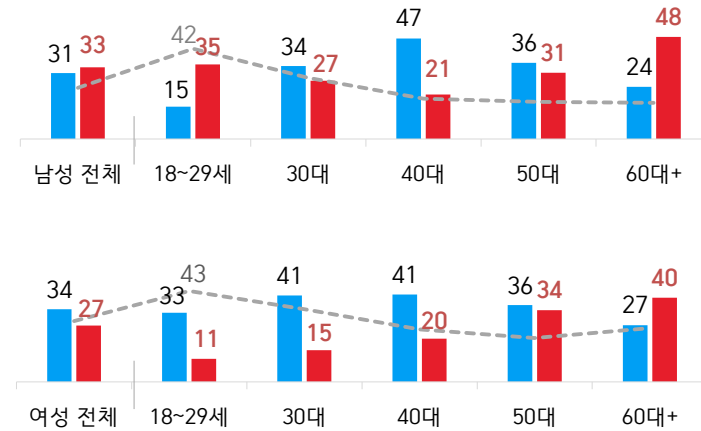
■ 현재 잘하고 있다(직무 긍정률) ■ 잘못하고 있다(부정률, %)



- 전국 성인 5,007명 전화조사. 한국갤럽 데일리 제458호 www.gallup.co.kr

● 2021년 7월(1~5주) 통합 주요 정당 지지도 - 성·연령별

■ 더불어민주당 ■ 국민의힘 - - - - 무당층 (%)



- 전국 성인 5,007명 전화조사. 한국갤럽 데일리 제458호 www.gallup.co.kr

대통령 직무 수행 평가 - 2021년 1, 2월

	2021년 1월(1~4주) 통합	조사완료	가중적용	대통령 직무 수행 평가			
		사례수 (명)	사례수 (명)	잘하고 있다	잘못하고 있다	어느 쪽도 아니다	모름/ 응답거절
지역별	전체	4,005	4,000	38%	53%	4%	5%
	서울	767	765	37%	56%	2%	4%
	인천/경기	1,249	1,245	39%	52%	4%	5%
	강원	123	121	29%	59%	4%	8%
	대전/세종/충청	421	422	39%	51%	5%	6%
	광주/전라	392	393	63%	28%	4%	4%
	대구/경북	395	393	25%	64%	3%	8%
	부산/울산/경남	606	609	28%	64%	4%	4%
	제주	52	51	45%	46%	2%	7%
성별	남성	2,019	1,983	35%	57%	3%	5%
	여성	1,986	2,017	40%	49%	5%	6%
연령별	18~29세	609	713	27%	55%	4%	14%
	30대	557	623	45%	48%	3%	4%
	40대	769	752	51%	42%	3%	3%
	50대	830	784	38%	57%	3%	2%
	60대 이상	1,240	1,128	32%	60%	4%	5%
성/연령별	남성 18~29세	324	374	18%	64%	2%	15%
	남성 30대	299	321	42%	51%	3%	3%
	남성 40대	402	382	52%	43%	2%	2%
	남성 50대	429	396	36%	60%	2%	1%
	남성 60대 이상	565	511	30%	65%	3%	2%
	여성 18~29세	285	339	37%	45%	6%	12%
	여성 30대	258	302	47%	45%	3%	4%
	여성 40대	367	370	50%	42%	4%	4%
	여성 50대	401	388	39%	55%	4%	2%
	여성 60대 이상	675	618	33%	55%	5%	7%
주요 지지 정당별	국민의당	204	203	12%	80%	2%	5%
	국민의힘	912	878	3%	93%	1%	2%
	더불어민주당	1,370	1,370	75%	20%	3%	2%
	열린민주당	117	116	78%	18%	3%	1%
	정의당	219	217	45%	48%	4%	3%
	무당(無黨)층	1,155	1,188	19%	62%	6%	13%
직업별	농/임/어업	129	117	34%	58%	5%	3%
	자영업	568	552	36%	59%	3%	2%
	기능노무/서비스	539	531	38%	53%	4%	5%
	사무/관리	1,223	1,259	46%	47%	2%	4%
	전업주부	786	755	34%	55%	5%	5%
	학생	254	299	27%	57%	3%	14%
	무직/은퇴/기타	506	486	31%	56%	5%	8%
성향별	보수	1,022	998	16%	79%	2%	2%
	중도	1,224	1,242	35%	57%	4%	3%
	진보	1,112	1,122	64%	31%	3%	2%
	모름/응답거절	647	638	30%	45%	6%	19%
평소 정치에 관심이	많이 있다	983	955	40%	57%	2%	1%
	약간 있다	1,735	1,735	40%	54%	3%	3%
	별로 없다	903	915	35%	54%	5%	6%
	전혀 없다	306	323	26%	39%	7%	28%

	2021년 2월(1, 3, 4주) 통합	조사완료	가중적용	대통령 직무 수행 평가			
		사례수 (명)	사례수 (명)	잘하고 있다	잘못하고 있다	어느 쪽도 아니다	모름/ 응답거절
지역별	전체	3,006	3,000	39%	51%	4%	6%
	서울	577	574	37%	54%	4%	5%
	인천/경기	937	934	37%	52%	4%	7%
	강원	90	91	34%	56%	4%	6%
	대전/세종/충청	313	317	39%	51%	3%	6%
	광주/전라	295	295	71%	22%	4%	4%
	대구/경북	299	295	25%	66%	3%	6%
	부산/울산/경남	455	457	35%	55%	4%	6%
	제주	40	38	-	-	-	-
성별	남성	1,510	1,487	38%	55%	3%	4%
	여성	1,496	1,513	40%	47%	4%	8%
연령별	18~29세	519	534	30%	56%	2%	12%
	30대	429	467	45%	47%	3%	4%
	40대	532	564	50%	42%	3%	4%
	50대	615	588	40%	54%	3%	3%
	60대 이상	911	846	33%	55%	6%	6%
성/연령별	남성 18~29세	255	280	18%	70%	2%	9%
	남성 30대	239	241	41%	53%	2%	4%
	남성 40대	293	287	54%	42%	1%	3%
	남성 50대	314	297	43%	52%	4%	1%
	남성 60대 이상	409	383	33%	58%	6%	2%
	여성 18~29세	264	254	42%	40%	3%	16%
	여성 30대	190	227	50%	40%	5%	5%
	여성 40대	239	277	46%	43%	5%	6%
	여성 50대	301	291	37%	56%	2%	4%
	여성 60대 이상	502	463	32%	53%	6%	9%
주요 지지 정당별	국민의당	129	127	15%	80%	3%	2%
	국민의힘	691	671	4%	92%	2%	2%
	더불어민주당	1,088	1,096	72%	21%	4%	3%
	열린민주당	84	81	67%	26%	6%	2%
	정의당	156	158	51%	43%	4%	4%
	무당(無黨)층	832	840	22%	59%	5%	14%
직업별	농/임/어업	84	79	31%	59%	5%	6%
	자영업	464	456	37%	57%	3%	2%
	기능노무/서비스	424	418	43%	50%	5%	3%
	사무/관리	865	896	47%	45%	3%	4%
	전업주부	532	518	36%	54%	5%	6%
	학생	246	255	27%	55%	2%	15%
	무직/은퇴/기타	391	379	31%	53%	5%	11%
성향별	보수	767	756	19%	76%	2%	2%
	중도	930	933	37%	55%	4%	4%
	진보	819	831	64%	30%	3%	3%
	모름/응답거절	490	480	31%	43%	7%	19%
평소 정치에 관심이	많이 있다	740	723	39%	58%	2%	1%
	약간 있다	1,348	1,355	42%	52%	3%	3%
	별로 없다	599	604	36%	50%	6%	8%
	전혀 없다	232	234	31%	39%	4%	25%

대통령 직무 수행 평가 - 2021년 3, 4월

	2021년 3월(1~4주) 통합	조사완료 사례수 (명)	가중적용 사례수 (명)	대통령 직무 수행 평가			
				잘하고 있다	잘못하고 있다	어느 쪽도 아니다	모름/ 응답거절
지역별	전체	4,011	4,000	37%	55%	3%	5%
	서울	769	764	31%	61%	3%	5%
	인천/경기	1,249	1,249	37%	54%	4%	6%
	강원	123	121	29%	63%	4%	3%
	대전/세종/충청	418	422	35%	56%	3%	6%
	광주/전라	391	393	67%	26%	3%	4%
	대구/경북	394	393	29%	63%	3%	5%
	부산/울산/경남	611	608	34%	59%	3%	4%
	제주	56	51	36%	57%		6%
성별	남성	2,038	1,983	36%	57%	3%	4%
	여성	1,973	2,017	38%	52%	3%	6%
연령별	18~29세	608	707	31%	52%	4%	14%
	30대	584	619	44%	50%	3%	3%
	40대	720	751	50%	44%	3%	3%
	50대	857	783	37%	58%	3%	2%
	60대 이상	1,242	1,140	29%	64%	4%	4%
성/연령별	남성 18~29세	330	371	21%	65%	3%	11%
	남성 30대	331	319	37%	56%	3%	4%
	남성 40대	388	381	52%	43%	2%	3%
	남성 50대	432	395	42%	54%	2%	2%
	남성 60대 이상	557	517	29%	66%	3%	1%
	여성 18~29세	278	336	42%	37%	4%	18%
	여성 30대	253	300	52%	44%	2%	2%
	여성 40대	332	369	49%	45%	3%	3%
	여성 50대	425	388	31%	63%	3%	2%
	여성 60대 이상	685	624	28%	61%	4%	6%
주요 정당별	국민의당	181	181	13%	84%	1%	2%
	국민의힘	1,084	1,040	3%	95%	1%	1%
	더불어민주당	1,338	1,342	75%	19%	3%	3%
	열린민주당	100	101	70%	25%	3%	3%
	정의당	219	225	45%	48%	4%	2%
	무당(無黨)층	1,064	1,086	21%	60%	6%	13%
직업별	농/임/어업	108	100	38%	58%	3%	
	자영업	623	603	36%	59%	3%	2%
	기능노무/서비스	535	522	40%	52%	4%	4%
	사무/관리	1,246	1,287	46%	47%	2%	5%
	전업주부	779	745	29%	62%	4%	5%
	학생	251	292	28%	54%	2%	16%
	무직/은퇴/기타	469	451	30%	61%	3%	7%
성향별	보수	1,065	1,036	16%	81%	2%	2%
	중도	1,228	1,242	34%	58%	3%	4%
	진보	1,054	1,073	65%	30%	3%	3%
	모름/응답거절	664	649	30%	48%	6%	15%
평소 정치에 관심이	많이 있다	982	951	35%	62%	1%	1%
	약간 있다	1,766	1,753	41%	54%	3%	2%
	별로 없다	841	865	34%	55%	5%	7%
	전혀 없다	325	340	31%	39%	7%	24%

	2021년 4월(1, 3~5주) 통합	조사완료 사례수 (명)	가중적용 사례수 (명)	대통령 직무 수행 평가			
				잘하고 있다	잘못하고 있다	어느 쪽도 아니다	모름/ 응답거절
지역별	전체	4,008	4,000	31%	60%	4%	6%
	서울	765	764	31%	61%	4%	4%
	인천/경기	1,250	1,249	30%	61%	3%	6%
	강원	120	121	31%	53%	6%	10%
	대전/세종/충청	420	422	31%	58%	4%	8%
	광주/전라	395	393	53%	36%	5%	7%
	대구/경북	394	393	17%	75%	2%	6%
	부산/울산/경남	612	608	25%	64%	4%	7%
	제주	52	51	34%	54%	5%	7%
성별	남성	2,007	1,983	29%	64%	3%	4%
	여성	2,001	2,017	33%	55%	5%	8%
연령별	18~29세	576	707	24%	58%	3%	14%
	30대	625	619	38%	55%	2%	5%
	40대	750	751	44%	49%	4%	3%
	50대	836	783	29%	64%	4%	3%
	60대 이상	1,221	1,140	23%	68%	4%	5%
성/연령별	남성 18~29세	302	371	17%	70%	4%	10%
	남성 30대	327	319	33%	60%	1%	5%
	남성 40대	396	381	43%	52%	3%	2%
	남성 50대	429	395	28%	66%	3%	3%
	남성 60대 이상	553	517	24%	71%	2%	2%
	여성 18~29세	274	336	33%	45%	3%	19%
	여성 30대	298	300	43%	49%	4%	5%
	여성 40대	354	369	44%	46%	5%	4%
	여성 50대	407	388	29%	63%	5%	3%
	여성 60대 이상	668	624	23%	64%	5%	8%
주요 정당별	국민의당	181	180	12%	82%	5%	1%
	국민의힘	1,175	1,141	3%	94%	1%	2%
	더불어민주당	1,274	1,270	68%	26%	3%	3%
	열린민주당	91	88	60%	27%	9%	3%
	정의당	200	202	39%	49%	6%	6%
	무당(無黨)층	1,055	1,089	16%	64%	6%	15%
직업별	농/임/어업	96	91	31%	64%	1%	4%
	자영업	638	614	29%	65%	4%	2%
	기능노무/서비스	544	532	32%	56%	5%	7%
	사무/관리	1,352	1,365	36%	56%	3%	5%
	전업주부	741	712	28%	62%	5%	6%
	학생	228	279	26%	57%	3%	13%
	무직/은퇴/기타	409	407	23%	65%	4%	7%
성향별	보수	1,045	1,026	14%	82%	2%	3%
	중도	1,304	1,307	28%	63%	4%	4%
	진보	1,020	1,023	55%	39%	3%	3%
	모름/응답거절	639	643	24%	50%	6%	20%
평소 정치에 관심이	많이 있다	1,003	969	33%	65%	1%	2%
	약간 있다	1,836	1,834	33%	61%	3%	3%
	별로 없다	779	790	29%	57%	6%	8%
	전혀 없다	286	307	18%	45%	6%	31%

대통령 직무 수행 평가 - 2021년 5, 6월

2021년 5월(1~4주) 통합	조사완료 사례수 (명)	가중적용 사례수 (명)	대통령 직무 수행 평가			
			잘하고 있다	잘못하고 있다	어느 쪽도 아니다	모름/ 응답거절
전체	4,006	4,000	34%	57%	4%	5%
지역별						
서울	762	764	35%	57%	3%	5%
인천/경기	1,247	1,249	33%	59%	4%	4%
강원	120	121	34%	62%	1%	4%
대전/세종/충청	421	422	35%	57%	4%	4%
광주/전라	394	393	56%	34%	4%	7%
대구/경북	398	393	22%	71%	3%	4%
부산/울산/경남	610	608	29%	61%	5%	6%
제주	54	51	35%	52%	2%	10%
성별						
남성	2,025	1,983	32%	62%	3%	3%
여성	1,981	2,017	36%	53%	4%	6%
연령별						
18~29세	630	707	27%	61%	2%	11%
30대	567	619	37%	54%	3%	5%
40대	710	751	47%	47%	3%	2%
50대	843	783	38%	57%	3%	2%
60대 이상	1,256	1,140	27%	64%	5%	5%
성/연령별						
남성 18~29세	338	371	17%	72%	2%	9%
남성 30대	313	319	32%	61%	3%	5%
남성 40대	377	381	49%	47%	2%	1%
남성 50대	434	395	41%	56%	2%	1%
남성 60대 이상	563	517	24%	71%	4%	2%
여성 18~29세	292	336	37%	48%	2%	12%
여성 30대	254	300	43%	47%	4%	6%
여성 40대	333	369	44%	48%	4%	4%
여성 50대	409	388	35%	58%	4%	3%
여성 60대 이상	693	624	29%	58%	6%	7%
주요 정당별						
국민의당	168	163	11%	84%	3%	3%
국민의힘	1,121	1,085	5%	92%	2%	2%
더불어민주당	1,231	1,233	70%	24%	4%	2%
열린민주당	117	116	81%	14%	3%	2%
정의당	213	213	44%	49%	5%	3%
무당(無黨)층	1,124	1,154	21%	62%	5%	12%
직업별						
농/임/어업	114	106	33%	60%	5%	3%
자영업	632	613	35%	60%	3%	3%
기능노무/서비스	557	540	36%	55%	3%	6%
사무/관리	1,251	1,304	39%	54%	3%	4%
전업주부	754	720	30%	59%	6%	5%
학생	262	293	26%	64%	1%	9%
무직/은퇴/기타	436	424	29%	59%	6%	6%
성향별						
보수	1,095	1,083	17%	79%	2%	2%
중도	1,286	1,294	31%	61%	4%	4%
진보	1,034	1,042	57%	37%	3%	3%
모름/응답거절	591	580	31%	47%	6%	16%
평소 정치에 관심이						
많이 있다	985	953	35%	62%	2%	1%
약간 있다	1,803	1,804	36%	59%	3%	2%
별로 없다	811	824	33%	56%	6%	6%
전혀 없다	318	335	24%	48%	5%	23%

2021년 6월(1~4주) 통합	조사완료 사례수 (명)	가중적용 사례수 (명)	대통령 직무 수행 평가			
			잘하고 있다	잘못하고 있다	어느 쪽도 아니다	모름/ 응답거절
전체	4,009	4,000	39%	52%	3%	5%
지역별						
서울	766	764	36%	56%	3%	4%
인천/경기	1,250	1,249	39%	53%	4%	5%
강원	120	121	31%	59%	1%	9%
대전/세종/충청	423	422	39%	53%	2%	5%
광주/전라	392	393	66%	25%	4%	6%
대구/경북	395	393	22%	66%	5%	7%
부산/울산/경남	607	608	37%	54%	3%	6%
제주	56	51	51%	33%	5%	11%
성별						
남성	2,008	1,983	37%	57%	3%	3%
여성	2,001	2,017	41%	48%	4%	8%
연령별						
18~29세	613	707	32%	54%	2%	12%
30대	602	619	45%	48%	3%	4%
40대	705	751	50%	44%	3%	3%
50대	838	783	41%	53%	3%	3%
60대 이상	1,251	1,140	32%	58%	5%	5%
성/연령별						
남성 18~29세	315	371	20%	70%	2%	9%
남성 30대	315	319	37%	57%	3%	3%
남성 40대	375	381	55%	40%	3%	2%
남성 50대	434	395	45%	51%	2%	2%
남성 60대 이상	569	517	31%	64%	4%	2%
여성 18~29세	298	336	45%	36%	3%	16%
여성 30대	287	300	53%	40%	2%	5%
여성 40대	330	369	45%	47%	4%	4%
여성 50대	404	388	37%	56%	3%	4%
여성 60대 이상	682	624	32%	53%	6%	8%
주요 정당별						
국민의당	155	160	22%	72%	4%	2%
국민의힘	1,174	1,145	6%	90%	2%	2%
더불어민주당	1,259	1,255	78%	17%	3%	2%
열린민주당	87	85	83%	13%	3%	
정의당	190	186	54%	43%	3%	0%
무당(無黨)층	1,117	1,139	25%	55%	6%	14%
직업별						
농/임/어업	130	119	41%	50%	6%	3%
자영업	595	579	38%	54%	4%	4%
기능노무/서비스	536	524	44%	48%	4%	5%
사무/관리	1,294	1,338	46%	48%	2%	3%
전업주부	748	718	32%	57%	5%	7%
학생	237	270	32%	55%	1%	13%
무직/은퇴/기타	469	452	30%	57%	5%	8%
성향별						
보수	1,021	1,005	18%	78%	2%	3%
중도	1,223	1,241	37%	56%	3%	3%
진보	1,067	1,071	65%	29%	3%	3%
모름/응답거절	698	684	32%	43%	7%	18%
평소 정치에 관심이						
많이 있다	942	911	39%	57%	2%	2%
약간 있다	1,851	1,851	42%	54%	3%	2%
별로 없다	808	824	36%	51%	4%	9%
전혀 없다	300	312	28%	37%	7%	27%

대통령 직무 수행 평가 - 2021년 7월

	2021년 7월(1~5주) 통합	조사완료		대통령 직무 수행 평가			
		사례수 (명)	가중적용 사례수 (명)	잘하고 있다	잘못하고 있다	어느 쪽도 아니다	모름/ 응답거절
지역별	전체	5,007	5,000	39%	53%	3%	6%
	서울	956	955	36%	58%	2%	5%
	인천/경기	1,564	1,561	38%	54%	4%	4%
	강원	151	151	37%	51%	3%	9%
	대전/세종/충청	520	528	39%	51%	3%	8%
	광주/전라	492	491	63%	25%	3%	8%
	대구/경북	494	491	24%	66%	3%	7%
	부산/울산/경남	762	760	37%	55%	4%	5%
	제주	68	63	57%	34%	2%	7%
성별	남성	2,510	2,479	38%	55%	3%	5%
	여성	2,497	2,521	40%	50%	3%	6%
연령별	18~29세	734	884	32%	53%	3%	12%
	30대	736	774	46%	46%	2%	5%
	40대	899	938	51%	44%	2%	2%
	50대	1,069	979	41%	53%	3%	2%
	60대 이상	1,569	1,425	29%	60%	4%	6%
성/ 연령별	남성 18~29세	370	463	24%	60%	3%	13%
	남성 30대	386	399	41%	51%	2%	5%
	남성 40대	494	477	53%	42%	2%	2%
	남성 50대	553	494	44%	52%	3%	2%
	남성 60대 이상	707	646	30%	65%	3%	3%
	여성 18~29세	364	420	42%	45%	2%	11%
	여성 30대	350	375	52%	41%	1%	6%
	여성 40대	405	462	49%	47%	3%	2%
	여성 50대	516	485	39%	55%	3%	3%
	여성 60대 이상	862	779	29%	57%	5%	9%
주요 정당별	국민의당	158	158	10%	83%	4%	2%
	국민의힘	1,538	1,498	5%	91%	2%	2%
	더불어민주당	1,629	1,625	78%	17%	3%	2%
	열린민주당	151	147	79%	18%	1%	1%
	정의당	218	219	51%	43%	3%	3%
	무당(無黨)층	1,273	1,314	27%	53%	4%	15%
직업별	농/임/어업	169	158	41%	47%	4%	8%
	자영업	784	756	39%	57%	2%	2%
	기능노무/서비스	689	674	38%	52%	3%	7%
	사무/관리	1,564	1,615	47%	47%	2%	4%
	전업주부	932	886	34%	55%	4%	7%
	학생	315	381	29%	54%	3%	14%
	무직/은퇴/기타	554	532	30%	59%	5%	6%
성향별	보수	1,311	1,283	17%	78%	2%	2%
	중도	1,515	1,538	37%	57%	2%	4%
	진보	1,310	1,315	67%	29%	2%	2%
	모름/응답거절	871	864	32%	43%	6%	19%
평소 정치에 관심이	많이 있다	1,211	1,160	37%	60%	2%	1%
	약간 있다	2,322	2,327	41%	53%	3%	3%
	별로 없다	928	951	39%	50%	3%	7%
	전혀 없다	390	415	28%	42%	4%	26%

정당 지지도 - 2021년 1월

2021년 1월(1~4주) 통합	조사완료 사례수 (명)	가중적용 사례수 (명)	정당 지지도						
			국민의당	국민의힘	더불어 민주당	열린 민주당	정의당	기타	무당층 無黨層
전체	4,005	4,000	5%	22%	34%	3%	5%	1%	30%
지역별									
서울	767	765	6%	23%	35%	3%	5%	1%	27%
인천/경기	1,249	1,245	5%	18%	36%	3%	5%	0%	32%
강원	123	121	6%	22%	31%	2%	7%	1%	31%
대전/세종/충청	421	422	2%	23%	33%	2%	4%	0%	36%
광주/전라	392	393	3%	5%	59%	3%	7%	1%	21%
대구/경북	395	393	7%	35%	21%	3%	5%	0%	29%
부산/울산/경남	606	609	6%	31%	23%	3%	6%	1%	30%
제주	52	51	10%	18%	35%	3%	8%		26%
성별									
남성	2,019	1,983	6%	25%	32%	3%	6%	1%	28%
여성	1,986	2,017	4%	19%	36%	3%	5%	1%	32%
연령별									
18~29세	609	713	6%	11%	25%	1%	5%	1%	51%
30대	557	623	5%	14%	43%	4%	5%	1%	28%
40대	769	752	4%	14%	45%	6%	7%	0%	24%
50대	830	784	4%	28%	35%	3%	7%	1%	23%
60대 이상	1,240	1,128	6%	34%	28%	2%	3%	0%	26%
성/연령별									
남성 18~29세	324	374	9%	17%	18%	0%	4%	0%	53%
남성 30대	299	321	6%	18%	39%	3%	4%	1%	28%
남성 40대	402	382	4%	15%	45%	8%	8%		20%
남성 50대	429	396	5%	29%	36%	2%	7%	2%	19%
남성 60대 이상	565	511	6%	38%	27%	2%	4%	1%	22%
여성 18~29세	285	339	2%	4%	34%	1%	7%	3%	48%
여성 30대	258	302	4%	11%	46%	4%	6%	1%	27%
여성 40대	367	370	5%	13%	45%	4%	6%	0%	28%
여성 50대	401	388	3%	27%	34%	3%	6%	0%	27%
여성 60대 이상	675	618	6%	31%	29%	2%	3%	0%	30%
직업별									
농/임/어업	129	117	6%	33%	30%	1%	4%	2%	25%
자영업	568	552	5%	29%	36%	3%	6%	0%	22%
기능노무/서비스	539	531	6%	20%	36%	2%	7%	1%	29%
사무/관리	1,223	1,259	4%	17%	41%	4%	6%	1%	27%
전업주부	786	755	5%	26%	31%	3%	4%	0%	29%
학생	254	299	6%	12%	22%	1%	7%	1%	51%
무직/은퇴/기타	506	486	6%	27%	25%	2%	3%	2%	36%
성향별									
보수	1,022	998	6%	51%	14%	2%	3%	1%	24%
중도	1,224	1,242	7%	19%	32%	2%	6%	1%	33%
진보	1,112	1,122	2%	5%	62%	6%	9%	1%	15%
모름/응답거절	647	638	4%	13%	23%	1%	2%	0%	57%
대통령 긍정 평가자	1,517	1,510	2%	2%	68%	6%	6%	1%	15%
직무 부정 평가자	2,145	2,134	8%	38%	13%	1%	5%	1%	35%
평소 많이 있다	983	955	5%	31%	38%	4%	5%	1%	16%
정치에 약간 있다	1,735	1,735	6%	23%	39%	3%	6%	1%	23%
관심이 별로 없다	903	915	5%	16%	28%	3%	7%	1%	40%
전혀 없다	306	323	1%	8%	12%	2%	2%	1%	74%

정당 지지도 - 2021년 2월

2021년 2월(1, 3, 4주) 통합	조사완료 사례수 (명)	가중적용 사례수 (명)	정당 지지도						
			국민의당	국민의힘	더불어 민주당	열린 민주당	정의당	기타	무당층 無黨層
전체	3,006	3,000	4%	22%	37%	3%	5%	1%	28%
지역별									
서울	577	574	6%	23%	36%	2%	6%	1%	28%
인천/경기	937	934	5%	21%	38%	3%	5%	1%	29%
강원	90	91		22%	31%	4%	9%	1%	34%
대전/세종/충청	313	317	4%	24%	32%	3%	6%	1%	29%
광주/전라	295	295	4%	4%	65%	5%	6%	1%	14%
대구/경북	299	295	4%	36%	21%	3%	4%	1%	31%
부산/울산/경남	455	457	3%	29%	30%	2%	5%	1%	30%
제주	40	38	-	-	-	-	-	-	-
성별									
남성	1,510	1,487	5%	25%	36%	3%	5%	1%	25%
여성	1,496	1,513	4%	20%	37%	3%	5%	1%	31%
연령별									
18~29세	519	534	4%	11%	29%	1%	7%	1%	47%
30대	429	467	4%	15%	43%	2%	5%	1%	28%
40대	532	564	4%	16%	47%	4%	6%	1%	22%
50대	615	588	3%	26%	37%	4%	6%	1%	22%
60대 이상	911	846	5%	35%	30%	2%	3%	0%	24%
성/연령별									
남성 18~29세	255	280	6%	18%	24%	1%	4%	1%	47%
남성 30대	239	241	5%	19%	41%	3%	6%	0%	26%
남성 40대	293	287	5%	18%	49%	4%	5%	1%	19%
남성 50대	314	297	4%	25%	39%	4%	8%	1%	19%
남성 60대 이상	409	383	4%	38%	31%	3%	4%	1%	18%
여성 18~29세	264	254	2%	3%	35%	1%	10%	2%	46%
여성 30대	190	227	3%	11%	46%	2%	5%	2%	30%
여성 40대	239	277	4%	15%	45%	4%	7%	1%	25%
여성 50대	301	291	3%	27%	36%	4%	4%	1%	26%
여성 60대 이상	502	463	5%	32%	29%	2%	3%		29%
직업별									
농/임/어업	84	79	1%	36%	40%	2%	1%	1%	19%
자영업	464	456	5%	28%	36%	4%	5%	1%	22%
기능노무/서비스	424	418	5%	22%	38%	3%	9%	0%	24%
사무/관리	865	896	3%	16%	43%	3%	6%	2%	27%
전업주부	532	518	4%	27%	36%	2%	4%	0%	26%
학생	246	255	5%	12%	30%	1%	6%	1%	44%
무직/은퇴/기타	391	379	4%	28%	24%	3%	4%	0%	37%
성향별									
보수	767	756	5%	50%	17%	1%	3%	0%	23%
중도	930	933	6%	19%	34%	3%	5%	1%	32%
진보	819	831	2%	5%	63%	4%	10%	1%	15%
모름/응답거절	490	480	3%	16%	25%	2%	2%	1%	51%
대통령 긍정 평가자	1,162	1,166	2%	2%	68%	5%	7%	1%	15%
직무 부정 평가자	1,552	1,543	7%	40%	15%	1%	4%	1%	32%
평소 많이 있다	740	723	3%	35%	36%	4%	5%	2%	15%
정치에 약간 있다	1,348	1,355	5%	22%	42%	3%	6%	0%	22%
관심이 별로 없다	599	604	4%	15%	33%	2%	5%	1%	39%
전혀 없다	232	234	2%	6%	16%	2%	3%	1%	71%

정당 지지도 - 2021년 3월

2021년 3월(1~4주) 통합	조사완료 사례수 (명)	가중적용 사례수 (명)	정당 지지도						
			국민의당	국민의힘	더불어 민주당	열린 민주당	정의당	기타	무당층 無黨層
전체	4,011	4,000	5%	26%	34%	3%	6%	1%	27%
지역별 서울	769	764	6%	29%	30%	2%	6%	1%	26%
인천/경기	1,249	1,249	5%	23%	36%	3%	5%	1%	27%
강원	123	121	2%	32%	26%	3%	5%		32%
대전/세종/충청	418	422	6%	25%	31%	3%	5%	0%	31%
광주/전라	391	393	3%	6%	59%	2%	8%	1%	21%
대구/경북	394	393	4%	36%	22%	1%	5%	0%	31%
부산/울산/경남	611	608	3%	34%	27%	3%	5%	1%	27%
제주	56	51	2%	30%	36%	4%	4%		25%
성별 남성	2,038	1,983	5%	27%	34%	3%	6%	0%	25%
여성	1,973	2,017	4%	25%	34%	2%	5%	1%	29%
연령별 18~29세	608	707	4%	12%	28%	2%	7%	2%	45%
30대	584	619	6%	17%	39%	3%	7%	1%	26%
40대	720	751	5%	16%	45%	4%	6%	1%	24%
50대	857	783	4%	32%	34%	3%	7%	0%	20%
60대 이상	1,242	1,140	4%	42%	26%	2%	3%	0%	23%
성/연령별 남성 18~29세	330	371	5%	17%	23%	1%	6%	1%	46%
남성 30대	331	319	9%	22%	33%	3%	6%	1%	27%
남성 40대	388	381	5%	14%	48%	4%	7%	1%	21%
남성 50대	432	395	2%	32%	37%	4%	8%		17%
남성 60대 이상	557	517	4%	42%	28%	2%	4%	1%	19%
여성 18~29세	278	336	3%	7%	34%	2%	8%	3%	45%
여성 30대	253	300	3%	13%	47%	2%	9%	0%	26%
여성 40대	332	369	5%	18%	41%	3%	5%	1%	27%
여성 50대	425	388	5%	32%	30%	3%	6%	0%	24%
여성 60대 이상	685	624	4%	41%	25%	2%	2%	0%	26%
직업별 농/임/어업	108	100	9%	29%	35%	2%	7%		18%
자영업	623	603	5%	32%	36%	2%	4%	0%	21%
기능노무/서비스	535	522	4%	23%	35%	3%	6%	0%	29%
사무/관리	1,246	1,287	4%	19%	40%	3%	7%	0%	26%
전업주부	779	745	5%	37%	27%	2%	3%	1%	25%
학생	251	292	4%	14%	26%	1%	9%	2%	44%
무직/은퇴/기타	469	451	4%	32%	25%	2%	4%	2%	31%
성향별 보수	1,065	1,036	6%	55%	15%	1%	3%	1%	21%
중도	1,228	1,242	7%	25%	32%	2%	6%	1%	28%
진보	1,054	1,073	2%	5%	62%	5%	10%	1%	15%
모름/응답거절	664	649	3%	18%	20%	1%	3%	0%	55%
대통령 긍정 평가자	1,477	1,482	2%	2%	68%	5%	7%	0%	16%
직무 부정 평가자	2,213	2,190	7%	45%	12%	1%	5%	1%	30%
평소 많이 있다	982	951	4%	37%	35%	3%	6%	1%	13%
정치에 약간 있다	1,766	1,753	6%	27%	38%	3%	6%	1%	20%
관심이 별로 없다	841	865	4%	19%	31%	2%	6%	1%	38%
전혀 없다	325	340	2%	9%	16%	1%	3%	1%	68%

정당 지지도 - 2021년 4월

2021년 4월(1, 3~5주) 통합	조사완료 사례수 (명)	가중적용 사례수 (명)	정당 지지도						
			국민의당	국민의힘	더불어 민주당	열린 민주당	정의당	기타	무당층 無黨層
전체	4,008	4,000	4%	29%	32%	2%	5%	1%	27%
지역별 서울	765	764	4%	30%	32%	2%	5%	1%	24%
인천/경기	1,250	1,249	5%	27%	31%	2%	5%	1%	29%
강원	120	121	4%	34%	24%	5%	4%		29%
대전/세종/충청	420	422	5%	30%	28%	1%	6%	1%	30%
광주/전라	395	393	3%	9%	55%	4%	9%	0%	20%
대구/경북	394	393	5%	40%	20%	1%	4%	1%	29%
부산/울산/경남	612	608	4%	34%	28%	2%	4%	0%	27%
제주	52	51	3%	9%	44%		4%	2%	38%
성별 남성	2,007	1,983	5%	31%	30%	2%	5%	1%	26%
여성	2,001	2,017	4%	26%	33%	2%	5%	1%	28%
연령별 18~29세	576	707	4%	17%	26%	0%	7%	1%	45%
30대	625	619	5%	19%	37%	3%	4%	0%	31%
40대	750	751	3%	21%	43%	3%	7%	1%	22%
50대	836	783	4%	33%	33%	4%	6%	1%	20%
60대 이상	1,221	1,140	6%	43%	24%	1%	3%	1%	22%
성/연령별 남성 18~29세	302	371	5%	25%	19%		5%	0%	45%
남성 30대	327	319	7%	21%	34%	3%	3%	0%	32%
남성 40대	396	381	4%	23%	43%	3%	7%	2%	18%
남성 50대	429	395	5%	32%	33%	4%	7%	0%	19%
남성 60대 이상	553	517	4%	45%	25%	1%	3%	1%	21%
여성 18~29세	274	336	2%	8%	33%	0%	9%	2%	46%
여성 30대	298	300	4%	17%	41%	3%	5%	0%	31%
여성 40대	354	369	3%	18%	43%	3%	6%	0%	26%
여성 50대	407	388	4%	33%	33%	4%	5%	1%	21%
여성 60대 이상	668	624	7%	42%	24%	1%	3%	0%	23%
직업별 농/임/어업	96	91	7%	41%	25%	2%	2%	1%	22%
자영업	638	614	5%	33%	33%	3%	5%	0%	21%
기능노무/서비스	544	532	4%	27%	32%	2%	5%	1%	28%
사무/관리	1,352	1,365	4%	21%	37%	3%	6%	1%	28%
전업주부	741	712	6%	38%	28%	2%	3%	0%	22%
학생	228	279	5%	20%	23%		8%	1%	44%
무직/은퇴/기타	409	407	2%	34%	25%	1%	5%	1%	33%
성향별 보수	1,045	1,026	5%	57%	13%	1%	3%	1%	20%
중도	1,304	1,307	6%	26%	30%	2%	5%	1%	31%
진보	1,020	1,023	2%	7%	60%	4%	9%	1%	16%
모름/응답거절	639	643	4%	22%	21%	1%	3%	1%	48%
대통령 긍정 평가자	1,236	1,228	2%	3%	70%	4%	6%	0%	14%
직무 부정 평가자	2,406	2,389	6%	45%	14%	1%	4%	1%	29%
평소 많이 있다	1,003	969	4%	41%	34%	3%	3%	1%	14%
정치에 약간 있다	1,836	1,834	5%	29%	36%	2%	6%	1%	21%
관심이 별로 없다	779	790	5%	19%	28%	2%	5%	0%	40%
전혀 없다	286	307	1%	8%	15%	1%	4%	1%	70%

정당 지지도 - 2021년 5월

2021년 5월(1~4주) 통합	조사완료 사례수 (명)	가중적용 사례수 (명)	정당 지지도						
			국민의당	국민의힘	더불어 민주당	열린 민주당	정의당	기타	무당층 無黨層
전체	4,006	4,000	4%	27%	31%	3%	5%	1%	29%
지역별 서울	762	764	4%	28%	32%	3%	5%	1%	27%
인천/경기	1,247	1,249	5%	24%	30%	3%	7%	1%	29%
강원	120	121	4%	34%	26%	2%	5%	3%	26%
대전/세종/충청	421	422	3%	25%	31%	2%	6%	1%	33%
광주/전라	394	393	2%	7%	55%	4%	4%	0%	27%
대구/경북	398	393	5%	39%	18%	4%	3%	1%	31%
부산/울산/경남	610	608	4%	36%	25%	2%	5%	1%	28%
제주	54	51	7%	32%	26%	4%	2%		28%
성별 남성	2,025	1,983	4%	30%	30%	3%	5%	0%	27%
여성	1,981	2,017	5%	24%	32%	2%	6%	1%	31%
연령별 18~29세	630	707	4%	19%	23%	1%	6%	2%	45%
30대	567	619	3%	21%	32%	3%	4%	1%	35%
40대	710	751	4%	17%	41%	5%	8%	1%	25%
50대	843	783	4%	32%	34%	4%	7%	0%	19%
60대 이상	1,256	1,140	5%	39%	26%	2%	3%	1%	25%
성/연령별 남성 18~29세	338	371	5%	28%	16%	1%	3%	1%	47%
남성 30대	313	319	4%	27%	27%	5%	5%	0%	32%
남성 40대	377	381	2%	18%	44%	6%	8%	1%	21%
남성 50대	434	395	3%	33%	37%	4%	7%		16%
남성 60대 이상	563	517	4%	42%	26%	2%	3%	0%	23%
여성 18~29세	292	336	2%	9%	32%	1%	9%	4%	44%
여성 30대	254	300	3%	15%	38%	2%	3%	2%	38%
여성 40대	333	369	5%	17%	38%	4%	7%	1%	29%
여성 50대	409	388	5%	32%	31%	4%	7%	1%	21%
여성 60대 이상	693	624	6%	36%	26%	2%	3%	1%	27%
직업별 농/임/어업	114	106	4%	32%	29%	2%	6%		27%
자영업	632	613	4%	32%	31%	5%	5%	0%	22%
기능노무/서비스	557	540	4%	26%	36%	3%	6%	1%	25%
사무/관리	1,251	1,304	3%	22%	36%	4%	6%	1%	28%
전업주부	754	720	6%	32%	27%	2%	4%	0%	29%
학생	262	293	3%	21%	23%	0%	6%	2%	46%
무직/은퇴/기타	436	424	4%	30%	23%	1%	5%	1%	36%
성향별 보수	1,095	1,083	5%	54%	14%	2%	4%	1%	21%
중도	1,286	1,294	5%	25%	29%	2%	5%	1%	33%
진보	1,034	1,042	2%	8%	56%	6%	8%	2%	18%
모름/응답거절	591	580	3%	18%	22%	1%	2%	1%	53%
대통령 긍정 평가자	1,363	1,367	1%	4%	63%	7%	7%	1%	18%
직무 부정 평가자	2,314	2,296	6%	43%	13%	1%	5%	1%	31%
평소 많이 있다	985	953	4%	37%	34%	5%	4%	1%	15%
정치에 약간 있다	1,803	1,804	4%	29%	34%	3%	6%	1%	23%
관심이 별로 없다	811	824	4%	19%	28%	2%	7%	1%	39%
전혀 없다	318	335	2%	10%	15%	1%	3%	1%	69%

정당 지지도 - 2021년 6월

2021년 6월(1~4주) 통합	조사완료 사례수 (명)	가중적용 사례수 (명)	정당 지지도						
			국민의당	국민의힘	더불어 민주당	열린 민주당	정의당	기타	무당층 無黨層
전체	4,009	4,000	4%	29%	31%	2%	5%	1%	28%
지역별 서울	766	764	4%	31%	29%	2%	5%	1%	28%
인천/경기	1,250	1,249	4%	27%	31%	2%	5%	1%	29%
강원	120	121	5%	24%	25%	1%	5%		40%
대전/세종/충청	423	422	6%	30%	29%	2%	3%		29%
광주/전라	392	393	2%	8%	56%	5%	7%	0%	21%
대구/경북	395	393	5%	42%	19%	1%	3%	0%	30%
부산/울산/경남	607	608	2%	33%	31%	2%	3%	1%	29%
제주	56	51	9%	31%	32%	2%	7%		20%
성별 남성	2,008	1,983	4%	33%	29%	2%	6%	1%	26%
여성	2,001	2,017	4%	24%	33%	2%	4%	1%	31%
연령별 18~29세	613	707	4%	22%	23%	1%	4%	2%	44%
30대	602	619	4%	19%	37%	2%	4%	1%	33%
40대	705	751	4%	19%	41%	3%	6%	1%	25%
50대	838	783	4%	33%	33%	2%	6%	0%	21%
60대 이상	1,251	1,140	4%	41%	26%	2%	4%	0%	24%
성/연령별 남성 18~29세	315	371	6%	35%	13%	1%	2%	1%	42%
남성 30대	315	319	4%	28%	32%	4%	4%		29%
남성 40대	375	381	3%	19%	42%	4%	8%	1%	23%
남성 50대	434	395	4%	33%	34%	2%	8%	0%	19%
남성 60대 이상	569	517	2%	44%	26%	2%	6%	0%	19%
여성 18~29세	298	336	3%	8%	34%	1%	6%	3%	46%
여성 30대	287	300	4%	10%	42%	1%	5%	1%	37%
여성 40대	330	369	6%	19%	40%	3%	4%	1%	27%
여성 50대	404	388	4%	34%	33%	2%	4%	0%	23%
여성 60대 이상	682	624	5%	38%	25%	2%	2%		28%
직업별 농/임/어업	130	119	1%	34%	34%	3%	7%		21%
자영업	595	579	4%	38%	31%	2%	4%	0%	21%
기능노무/서비스	536	524	4%	25%	37%	2%	6%	1%	26%
사무/관리	1,294	1,338	5%	21%	37%	2%	5%	1%	28%
전업주부	748	718	4%	35%	25%	3%	3%	0%	29%
학생	237	270	3%	25%	21%	1%	5%	1%	43%
무직/은퇴/기타	469	452	4%	33%	24%	1%	4%	2%	33%
성향별 보수	1,021	1,005	5%	60%	14%	1%	3%	0%	17%
중도	1,223	1,241	5%	26%	29%	3%	5%	0%	33%
진보	1,067	1,071	4%	9%	57%	3%	9%	1%	18%
모름/응답거절	698	684	2%	18%	21%	2%	1%	1%	54%
대통령 긍정 평가자	1,564	1,557	2%	4%	63%	5%	6%	1%	19%
직무 부정 평가자	2,097	2,088	6%	49%	10%	1%	4%	1%	30%
평소 많이 있다	942	911	4%	40%	33%	3%	5%	1%	14%
정치에 약간 있다	1,851	1,851	4%	31%	35%	3%	5%	1%	21%
관심이 별로 없다	808	824	5%	20%	28%	1%	3%	0%	43%
전혀 없다	300	312	2%	10%	15%	0%	3%	1%	69%

정당 지지도 - 2021년 7월

2021년 7월(1~5주) 통합	조사완료 사례수 (명)	가중적용 사례수 (명)	정당 지지도						
			국민의당	국민의힘	더불어 민주당	열린 민주당	정의당	기타	무당층 無黨層
전체	5,007	5,000	3%	30%	32%	3%	4%	1%	26%
지역별									
서울	956	955	4%	32%	33%	3%	4%	1%	24%
인천/경기	1,564	1,561	3%	29%	32%	4%	4%	1%	26%
강원	151	151	6%	29%	31%	2%	3%	1%	28%
대전/세종/충청	520	528	2%	28%	31%	3%	5%	0%	31%
광주/전라	492	491	2%	6%	58%	4%	6%	1%	22%
대구/경북	494	491	3%	47%	17%	1%	4%	1%	28%
부산/울산/경남	762	760	4%	35%	26%	2%	5%	1%	28%
제주	68	63	6%	16%	49%	5%	3%		20%
성별									
남성	2,510	2,479	3%	33%	31%	4%	5%	1%	24%
여성	2,497	2,521	3%	27%	34%	2%	4%	1%	29%
연령별									
18~29세	734	884	3%	23%	23%	1%	5%	1%	42%
30대	736	774	2%	21%	37%	3%	4%	1%	31%
40대	899	938	3%	21%	44%	5%	5%	0%	22%
50대	1,069	979	3%	32%	36%	4%	5%	1%	19%
60대 이상	1,569	1,425	4%	43%	26%	2%	2%	1%	21%
성/연령별									
남성 18~29세	370	463	3%	35%	15%	1%	4%		42%
남성 30대	386	399	3%	27%	34%	2%	4%	1%	28%
남성 40대	494	477	1%	21%	47%	6%	6%	1%	19%
남성 50대	553	494	4%	31%	36%	5%	7%	1%	17%
남성 60대 이상	707	646	4%	48%	24%	3%	4%	1%	17%
여성 18~29세	364	420	3%	11%	33%	2%	7%	2%	43%
여성 30대	350	375	1%	15%	41%	3%	5%	1%	34%
여성 40대	405	462	4%	20%	41%	4%	5%	0%	25%
여성 50대	516	485	2%	34%	36%	3%	3%	1%	21%
여성 60대 이상	862	779	5%	40%	27%	1%	1%	1%	25%
직업별									
농/임/어업	169	158	2%	30%	35%	2%	5%	1%	26%
자영업	784	756	4%	34%	35%	5%	3%	1%	19%
기능노무/서비스	689	674	3%	29%	31%	2%	6%	1%	28%
사무/관리	1,564	1,615	3%	23%	39%	3%	5%	1%	26%
전업주부	932	886	4%	37%	30%	2%	2%	1%	25%
학생	315	381	3%	26%	21%	2%	6%	1%	41%
무직/은퇴/기타	554	532	3%	39%	23%	2%	4%	1%	28%
성향별									
보수	1,311	1,283	4%	62%	13%	2%	2%	1%	17%
중도	1,515	1,538	4%	29%	29%	3%	4%	1%	30%
진보	1,310	1,315	2%	7%	63%	5%	9%	1%	14%
모름/응답거절	871	864	3%	18%	23%	1%	2%	0%	53%
대통령 긍정 평가자	1,934	1,945	1%	3%	65%	6%	6%	1%	18%
직무 부정 평가자	2,656	2,629	5%	52%	11%	1%	4%	1%	27%
평소 많이 있다	1,211	1,160	3%	40%	34%	4%	4%	1%	13%
정치에 약간 있다	2,322	2,327	3%	33%	37%	3%	5%	1%	18%
관심이 별로 없다	928	951	5%	21%	28%	2%	5%	0%	40%
전혀 없다	390	415	2%	10%	13%	1%	3%		71%

정치적 성향 - 2021년 1, 2월

2021년 1월(1~4주) 통합	조사완료 사례수 (명)	가중적용 사례수 (명)	정치적 성향				Net Score (1)-(2)
			보수 (1)	중도	진보 (2)	모름/ 응답거절	
전체	4,005	4,000	25%	31%	28%	16%	-3
지역별							
서울	767	765	27%	34%	26%	13%	1
인천/경기	1,249	1,245	22%	30%	33%	15%	-11
강원	123	121	28%	27%	22%	22%	6
대전/세종/충청	421	422	27%	34%	21%	18%	6
광주/전라	392	393	14%	30%	36%	20%	-22
대구/경북	395	393	32%	30%	21%	17%	11
부산/울산/경남	606	609	30%	29%	26%	15%	4
제주	52	51	20%	38%	19%	24%	1
성별							
남성	2,019	1,983	27%	33%	28%	12%	-1
여성	1,986	2,017	23%	29%	28%	19%	-5
연령별							
18~29세	609	713	21%	35%	25%	19%	-4
30대	557	623	21%	38%	32%	9%	-11
40대	769	752	17%	33%	39%	11%	-22
50대	830	784	26%	32%	32%	10%	-6
60대 이상	1,240	1,128	35%	23%	18%	25%	17
성/연령별							
남성 18~29세	324	374	25%	38%	17%	20%	8
남성 30대	299	321	23%	38%	30%	9%	-7
남성 40대	402	382	18%	33%	41%	9%	-23
남성 50대	429	396	27%	33%	34%	7%	-7
남성 60대 이상	565	511	37%	27%	21%	16%	16
여성 18~29세	285	339	17%	31%	34%	18%	-17
여성 30대	258	302	18%	38%	35%	9%	-17
여성 40대	367	370	16%	34%	37%	13%	-21
여성 50대	401	388	25%	31%	30%	14%	-5
여성 60대 이상	675	618	33%	19%	15%	33%	18
주요 지지 정당별							
국민의당	204	203	31%	44%	13%	12%	18
국민의힘	912	878	58%	26%	7%	9%	51
더불어민주당	1,370	1,370	10%	29%	51%	11%	-41
열린민주당	117	116	17%	22%	55%	6%	-38
정의당	219	217	13%	36%	45%	6%	-32
무당(無黨)층	1,155	1,188	20%	35%	14%	31%	6
직업별							
농/임/어업	129	117	30%	21%	24%	25%	6
자영업	568	552	29%	30%	30%	11%	-1
기능노무/서비스	539	531	26%	29%	28%	17%	-2
사무/관리	1,223	1,259	19%	37%	36%	7%	-17
전업주부	786	755	28%	26%	22%	23%	6
학생	254	299	25%	31%	25%	19%	0
무직/은퇴/기타	506	486	28%	29%	17%	26%	11
대통령 직무							
긍정 평가자	1,517	1,510	11%	29%	48%	13%	-37
부정 평가자	2,145	2,134	37%	33%	16%	13%	21
평소 관심							
많이 있다	983	955	29%	27%	36%	8%	-7
약간 있다	1,735	1,735	26%	35%	31%	9%	-5
별로 없다	903	915	24%	34%	22%	21%	2
전혀 없다	306	323	17%	22%	11%	49%	6

- 5점 척도. 보수=(매우+약간) 보수적, 중도='중도적', 진보: '(매우+약간) 진보적'

2021년 2월(1, 3, 4주) 통합	조사완료 사례수 (명)	가중적용 사례수 (명)	정치적 성향				Net Score (1)-(2)
			보수 (1)	중도	진보 (2)	모름/ 응답거절	
전체	3,006	3,000	25%	31%	28%	16%	-3
지역별							
서울	577	574	26%	36%	27%	12%	-1
인천/경기	937	934	26%	31%	28%	15%	-2
강원	90	91	28%	25%	22%	24%	6
대전/세종/충청	313	317	22%	28%	30%	20%	-8
광주/전라	295	295	14%	30%	39%	17%	-25
대구/경북	299	295	31%	30%	23%	15%	8
부산/울산/경남	455	457	28%	30%	24%	18%	4
제주	40	38	-	-	-	-	-
성별							
남성	1,510	1,487	29%	32%	28%	11%	1
여성	1,496	1,513	22%	30%	27%	21%	-5
연령별							
18~29세	519	534	22%	32%	31%	15%	-9
30대	429	467	21%	42%	30%	7%	-9
40대	532	564	22%	33%	36%	9%	-14
50대	615	588	26%	32%	29%	13%	-3
60대 이상	911	846	31%	22%	18%	28%	13
성/연령별							
남성 18~29세	255	280	29%	33%	24%	15%	5
남성 30대	239	241	25%	42%	28%	6%	-3
남성 40대	293	287	26%	32%	35%	7%	-9
남성 50대	314	297	26%	32%	32%	10%	-6
남성 60대 이상	409	383	35%	27%	23%	15%	12
여성 18~29세	264	254	13%	32%	39%	16%	-26
여성 30대	190	227	16%	42%	33%	9%	-17
여성 40대	239	277	19%	34%	36%	11%	-17
여성 50대	301	291	27%	33%	25%	15%	2
여성 60대 이상	502	463	28%	19%	14%	40%	14
주요 지지 정당별							
국민의당	129	127	32%	45%	13%	10%	19
국민의힘	691	671	56%	26%	6%	11%	50
더불어민주당	1,088	1,096	12%	29%	48%	11%	-36
열린민주당	84	81	14%	31%	41%	15%	-27
정의당	156	158	16%	28%	51%	5%	-35
무당(無黨)층	832	840	20%	35%	15%	29%	5
직업별							
농/임/어업	84	79	29%	18%	26%	27%	3
자영업	464	456	29%	32%	28%	12%	1
기능노무/서비스	424	418	29%	29%	29%	14%	0
사무/관리	865	896	22%	36%	34%	7%	-12
전업주부	532	518	25%	29%	20%	26%	5
학생	246	255	22%	28%	34%	15%	-12
무직/은퇴/기타	391	379	26%	28%	16%	29%	10
대통령 직무							
긍정 평가자	1,162	1,166	12%	29%	45%	13%	-33
부정 평가자	1,552	1,543	37%	33%	16%	13%	21
평소 관심							
많이 있다	740	723	32%	25%	33%	10%	-1
약간 있다	1,348	1,355	25%	36%	30%	10%	-5
별로 없다	599	604	22%	35%	24%	18%	-2
전혀 없다	232	234	15%	21%	14%	51%	1

- 5점 척도. 보수=(매우+약간) 보수적, 중도='중도적', 진보: '(매우+약간) 진보적'

정치적 성향 - 2021년 3, 4월

2021년 3월(1~4주) 통합	조사완료 사례수 (명)	가중적용 사례수 (명)	정치적 성향				Net Score (1)-(2)
			보수 (1)	중도	진보 (2)	모름/ 응답거절	
전체	4,011	4,000	26%	31%	27%	16%	-1
지역별							
서울	769	764	29%	32%	26%	13%	3
인천/경기	1,249	1,249	24%	33%	28%	15%	-4
강원	123	121	27%	40%	19%	14%	8
대전/세종/충청	418	422	26%	28%	26%	20%	0
광주/전라	391	393	14%	28%	38%	20%	-24
대구/경북	394	393	31%	30%	20%	19%	11
부산/울산/경남	611	608	30%	29%	24%	17%	6
제주	56	51	29%	38%	24%	9%	5
성별							
남성	2,038	1,983	27%	33%	28%	12%	-1
여성	1,973	2,017	25%	29%	26%	20%	-1
연령별							
18~29세	608	707	23%	32%	28%	17%	-5
30대	584	619	22%	39%	30%	9%	-8
40대	720	751	19%	34%	36%	10%	-17
50대	857	783	29%	34%	26%	11%	3
60대 이상	1,242	1,140	32%	22%	18%	28%	14
성/연령별							
남성 18~29세	330	371	28%	32%	24%	16%	4
남성 30대	331	319	25%	41%	25%	8%	0
남성 40대	388	381	18%	39%	34%	9%	-16
남성 50대	432	395	25%	33%	32%	9%	-7
남성 60대 이상	557	517	34%	25%	24%	17%	10
여성 18~29세	278	336	17%	33%	32%	18%	-15
여성 30대	253	300	19%	37%	35%	9%	-16
여성 40대	332	369	20%	30%	39%	11%	-19
여성 50대	425	388	32%	34%	20%	14%	12
여성 60대 이상	685	624	31%	19%	14%	36%	17
주요 지지 정당별							
국민의당	181	181	32%	45%	12%	11%	20
국민의힘	1,084	1,040	54%	29%	5%	11%	49
더불어민주당	1,338	1,342	12%	29%	49%	9%	-37
열린민주당	100	101	8%	29%	56%	6%	-48
정의당	219	225	12%	32%	49%	8%	-37
무당(無黨)층	1,064	1,086	20%	32%	15%	33%	5
직업별							
농/임/어업	108	100	17%	23%	25%	35%	-8
자영업	623	603	28%	33%	27%	12%	1
기능노무/서비스	535	522	28%	29%	27%	16%	1
사무/관리	1,246	1,287	22%	37%	33%	8%	-11
전업주부	779	745	31%	25%	19%	25%	12
학생	251	292	22%	34%	29%	15%	-7
무직/은퇴/기타	469	451	27%	23%	22%	28%	5
대통령 직무							
긍정 평가자	1,477	1,482	11%	29%	47%	13%	-36
부정 평가자	2,213	2,190	38%	33%	14%	14%	24
평소 관심							
많이 있다	982	951	33%	26%	32%	9%	1
약간 있다	1,766	1,753	26%	35%	29%	11%	-3
별로 없다	841	865	24%	33%	25%	19%	-1
전혀 없다	325	340	15%	25%	12%	48%	3

- 5점 척도. 보수=(매우+약간) 보수적, 중도='중도적', 진보: '(매우+약간) 진보적'

2021년 4월(1, 3~5주) 통합	조사완료 사례수 (명)	가중적용 사례수 (명)	정치적 성향				Net Score (1)-(2)
			보수 (1)	중도	진보 (2)	모름/ 응답거절	
전체	4,008	4,000	26%	33%	26%	16%	0
지역별							
서울	765	764	25%	36%	26%	13%	-1
인천/경기	1,250	1,249	26%	33%	26%	15%	0
강원	120	121	28%	27%	22%	23%	6
대전/세종/충청	420	422	23%	31%	28%	18%	-5
광주/전라	395	393	17%	29%	37%	17%	-20
대구/경북	394	393	35%	27%	20%	18%	15
부산/울산/경남	612	608	27%	36%	21%	16%	6
제주	52	51	20%	24%	26%	30%	-6
성별							
남성	2,007	1,983	28%	33%	27%	12%	1
여성	2,001	2,017	23%	32%	25%	20%	-2
연령별							
18~29세	576	707	23%	33%	25%	19%	-2
30대	625	619	19%	42%	29%	10%	-10
40대	750	751	22%	35%	33%	10%	-11
50대	836	783	25%	35%	28%	12%	-3
60대 이상	1,221	1,140	34%	25%	17%	24%	17
성/연령별							
남성 18~29세	302	371	30%	28%	25%	17%	5
남성 30대	327	319	21%	42%	27%	10%	-6
남성 40대	396	381	24%	35%	35%	6%	-11
남성 50대	429	395	24%	37%	28%	11%	-4
남성 60대 이상	553	517	38%	28%	21%	13%	17
여성 18~29세	274	336	16%	37%	26%	21%	-10
여성 30대	298	300	17%	42%	32%	10%	-15
여성 40대	354	369	20%	35%	31%	14%	-11
여성 50대	407	388	25%	33%	29%	13%	-4
여성 60대 이상	668	624	30%	22%	13%	34%	17
주요 지지 정당별							
국민의당	181	180	30%	43%	13%	15%	17
국민의힘	1,175	1,141	51%	30%	7%	12%	44
더불어민주당	1,274	1,270	11%	30%	48%	10%	-37
열린민주당	91	88	16%	33%	42%	10%	-26
정의당	200	202	13%	31%	47%	9%	-34
무당(無黨)층	1,055	1,089	19%	37%	15%	29%	4
직업별							
농/임/어업	96	91	33%	26%	15%	26%	18
자영업	638	614	27%	35%	26%	12%	1
기능노무/서비스	544	532	25%	31%	25%	18%	0
사무/관리	1,352	1,365	21%	38%	32%	9%	-11
전업주부	741	712	30%	27%	19%	24%	11
학생	228	279	23%	33%	25%	19%	-2
무직/은퇴/기타	409	407	33%	23%	21%	23%	12
대통령 직무							
긍정 평가자	1,236	1,228	11%	30%	46%	13%	-35
부정 평가자	2,406	2,389	35%	35%	17%	13%	18
평소 관심							
많이 있다	1,003	969	33%	28%	29%	10%	4
약간 있다	1,836	1,834	25%	38%	27%	9%	-2
별로 없다	779	790	23%	33%	23%	21%	0
전혀 없다	286	307	17%	19%	13%	51%	4

- 5점 척도. 보수=(매우+약간) 보수적, 중도='중도적', 진보: '(매우+약간) 진보적'

정치적 성향 - 2021년 5, 6월

2021년 5월(1~4주) 통합	조사완료 사례수 (명)	가중적용 사례수 (명)	정치적 성향				Net Score (1)-(2)
			보수 (1)	중도	진보 (2)	모름/ 응답거절	
전체	4,006	4,000	27%	32%	26%	15%	1
지역별							
서울	762	764	27%	33%	28%	12%	-1
인천/경기	1,247	1,249	27%	32%	28%	13%	-1
강원	120	121	26%	41%	15%	18%	11
대전/세종/충청	421	422	29%	32%	23%	15%	6
광주/전라	394	393	14%	31%	33%	22%	-19
대구/경북	398	393	33%	36%	17%	14%	16
부산/울산/경남	610	608	32%	28%	24%	15%	8
제주	54	51	27%	38%	20%	15%	7
성별							
남성	2,025	1,983	30%	33%	26%	11%	4
여성	1,981	2,017	24%	31%	26%	18%	-2
연령별							
18~29세	630	707	24%	36%	24%	16%	0
30대	567	619	23%	38%	29%	10%	-6
40대	710	751	22%	36%	35%	7%	-13
50대	843	783	28%	33%	28%	11%	0
60대 이상	1,256	1,140	33%	24%	19%	24%	14
성/연령별							
남성 18~29세	338	371	35%	36%	14%	15%	21
남성 30대	313	319	26%	39%	25%	10%	1
남성 40대	377	381	22%	35%	36%	8%	-14
남성 50대	434	395	27%	32%	34%	8%	-7
남성 60대 이상	563	517	37%	28%	23%	12%	14
여성 18~29세	292	336	13%	35%	36%	16%	-23
여성 30대	254	300	20%	37%	33%	9%	-13
여성 40대	333	369	23%	36%	35%	7%	-12
여성 50대	409	388	30%	35%	21%	14%	9
여성 60대 이상	693	624	30%	21%	15%	33%	15
주요 지지 정당별							
국민의당	168	163	34%	41%	14%	11%	20
국민의힘	1,121	1,085	54%	29%	7%	10%	47
더불어민주당	1,231	1,233	12%	30%	48%	10%	-36
열린민주당	117	116	19%	24%	54%	3%	-35
정의당	213	213	20%	33%	41%	6%	-21
무당(無黨)층	1,124	1,154	20%	37%	16%	27%	4
직업별							
농/임/어업	114	106	28%	29%	22%	20%	6
자영업	632	613	31%	35%	26%	8%	5
기능노무/서비스	557	540	29%	27%	31%	13%	-2
사무/관리	1,251	1,304	23%	37%	33%	8%	-10
전업주부	754	720	29%	26%	18%	27%	11
학생	262	293	22%	39%	24%	15%	-2
무직/은퇴/기타	436	424	32%	29%	16%	24%	16
대통령 직무							
긍정 평가자	1,363	1,367	14%	30%	43%	13%	-29
부정 평가자	2,314	2,296	37%	34%	17%	12%	20
평소							
많이 있다	985	953	33%	26%	32%	10%	1
정치에 약간 있다	1,803	1,804	28%	35%	28%	9%	0
관심이 별로 없다	811	824	26%	37%	21%	16%	5
전혀 없다	318	335	17%	25%	14%	44%	3

- 5점 척도. 보수=(매우+약간) 보수적, 중도='중도적', 진보: '(매우+약간) 진보적'

2021년 6월(1~4주) 통합	조사완료 사례수 (명)	가중적용 사례수 (명)	정치적 성향				Net Score (1)-(2)
			보수 (1)	중도	진보 (2)	모름/ 응답거절	
전체	4,009	4,000	25%	31%	27%	17%	-2
지역별							
서울	766	764	26%	33%	26%	15%	0
인천/경기	1,250	1,249	26%	33%	27%	15%	-1
강원	120	121	16%	37%	24%	23%	-8
대전/세종/충청	423	422	27%	26%	29%	17%	-2
광주/전라	392	393	14%	28%	34%	24%	-20
대구/경북	395	393	33%	29%	20%	18%	13
부산/울산/경남	607	608	25%	31%	26%	18%	-1
제주	56	51	22%	30%	32%	17%	-10
성별							
남성	2,008	1,983	28%	32%	27%	13%	1
여성	2,001	2,017	23%	30%	26%	21%	-3
연령별							
18~29세	613	707	22%	34%	25%	20%	-3
30대	602	619	21%	39%	30%	11%	-9
40대	705	751	19%	35%	36%	9%	-17
50대	838	783	25%	32%	30%	13%	-5
60대 이상	1,251	1,140	33%	22%	18%	27%	15
성/연령별							
남성 18~29세	315	371	29%	35%	19%	18%	10
남성 30대	315	319	26%	40%	23%	11%	3
남성 40대	375	381	19%	33%	39%	9%	-20
남성 50대	434	395	24%	32%	33%	11%	-9
남성 60대 이상	569	517	37%	26%	22%	15%	15
여성 18~29세	298	336	13%	34%	31%	22%	-18
여성 30대	287	300	16%	37%	37%	10%	-21
여성 40대	330	369	20%	38%	33%	9%	-13
여성 50대	404	388	26%	32%	27%	16%	-1
여성 60대 이상	682	624	30%	18%	15%	37%	15
주요 지지 정당별							
국민의당	155	160	31%	36%	23%	10%	8
국민의힘	1,174	1,145	53%	28%	8%	11%	45
더불어민주당	1,259	1,255	11%	29%	49%	11%	-38
열린민주당	87	85	12%	39%	36%	13%	-24
정의당	190	186	15%	31%	49%	5%	-34
무당(無黨)층	1,117	1,139	15%	36%	17%	33%	-2
직업별							
농/임/어업	130	119	29%	29%	15%	28%	14
자영업	595	579	27%	29%	31%	13%	-4
기능노무/서비스	536	524	26%	25%	31%	19%	-5
사무/관리	1,294	1,338	21%	39%	30%	9%	-9
전업주부	748	718	28%	26%	18%	28%	10
학생	237	270	21%	34%	27%	18%	-6
무직/은퇴/기타	469	452	29%	23%	22%	26%	7
대통령 직무							
긍정 평가자	1,564	1,557	12%	29%	45%	14%	-33
부정 평가자	2,097	2,088	37%	34%	15%	14%	22
평소							
많이 있다	942	911	32%	27%	30%	10%	2
정치에 약간 있다	1,851	1,851	27%	34%	30%	9%	-3
관심이 별로 없다	808	824	20%	35%	23%	22%	-3
전혀 없다	300	312	14%	20%	11%	55%	3

- 5점 척도. 보수=(매우+약간) 보수적, 중도='중도적', 진보: '(매우+약간) 진보적'

정치적 성향 - 2021년 7월

2021년 7월(1-5주) 통합	조사완료 사례수 (명)	가중적용 사례수 (명)	정치적 성향				Net Score (1)-(2)
			보수 (1)	중도	진보 (2)	모름/ 응답거절	
전체	5,007	5,000	26%	31%	26%	17%	0
지역별							
서울	956	955	25%	34%	27%	14%	-2
인천/경기	1,564	1,561	24%	33%	27%	16%	-3
강원	151	151	26%	21%	29%	25%	-3
대전/세종/충청	520	528	26%	27%	26%	21%	0
광주/전라	492	491	18%	23%	34%	25%	-16
대구/경북	494	491	33%	32%	18%	17%	15
부산/울산/경남	762	760	30%	30%	24%	16%	6
제주	68	63	18%	29%	36%	17%	-18
성별							
남성	2,510	2,479	28%	33%	26%	13%	2
여성	2,497	2,521	23%	29%	27%	21%	-4
연령별							
18~29세	734	884	19%	36%	26%	19%	-7
30대	736	774	20%	39%	30%	10%	-10
40대	899	938	21%	35%	32%	13%	-11
50대	1,069	979	26%	32%	31%	10%	-5
60대 이상	1,569	1,425	35%	19%	18%	28%	17
성/연령별							
남성 18~29세	370	463	25%	38%	17%	20%	8
남성 30대	386	399	24%	39%	27%	10%	-3
남성 40대	494	477	20%	36%	33%	11%	-13
남성 50대	553	494	27%	33%	31%	9%	-4
남성 60대 이상	707	646	40%	23%	21%	16%	19
여성 18~29세	364	420	13%	33%	35%	19%	-22
여성 30대	350	375	16%	40%	33%	11%	-17
여성 40대	405	462	21%	33%	31%	15%	-10
여성 50대	516	485	26%	32%	31%	11%	-5
여성 60대 이상	862	779	31%	17%	15%	38%	16
주요 지지 정당별							
국민의당	158	158	29%	40%	15%	16%	14
국민의힘	1,538	1,498	53%	30%	7%	11%	46
더불어민주당	1,629	1,625	10%	27%	51%	12%	-41
열린민주당	151	147	17%	32%	43%	8%	-26
정의당	218	219	10%	31%	52%	7%	-42
무당(無黨)층	1,273	1,314	17%	35%	14%	35%	3
직업별							
농/임/어업	169	158	31%	21%	20%	28%	11
자영업	784	756	29%	33%	28%	10%	1
기능노무/서비스	689	674	26%	24%	28%	22%	-2
사무/관리	1,564	1,615	21%	38%	32%	9%	-11
전업주부	932	886	27%	25%	19%	28%	8
학생	315	381	18%	35%	24%	23%	-6
무직/은퇴/기타	554	532	35%	24%	19%	22%	16
대통령							
긍정 평가자	1,934	1,945	11%	29%	45%	14%	-34
직무 부정 평가자	2,656	2,629	38%	33%	14%	14%	24
평소							
많이 있다	1,211	1,160	33%	25%	31%	11%	2
정치에 약간 있다	2,322	2,327	26%	34%	29%	11%	-3
관심이 별로 없다	928	951	22%	37%	23%	19%	-1
전혀 없다	390	415	15%	19%	14%	52%	1

- 5점 척도. 보수=(매우+약간) 보수적, 중도='중도적', 진보: '(매우+약간) 진보적'

- 한국갤럽 데일리 오피니언 제458호 www.gallup.co.kr

한국갤럽 데일리 오피니언은

유·무선전화 RDD 번호를 단순확률추출해 조사하고

전국 유권자를 대표할 수 있도록 지역, 성, 연령대 등 세부 특성 층별로

사후층화 가중을 적용하여 모집단 특성인 모수를 추정합니다.

→ [데일리 오피니언 표본설계: 모집단 정의부터 모수추정까지](#)

주요 조사 결과(대통령 직무 수행 평가, 정당 지지도)에 대한

모수 추정치의 신뢰 범위와 정도를 나타내는 95% 신뢰구간과 상대표준오차를

고려하여 해석하시길 바랍니다.

95% 신뢰구간

모수가 이 구간 안에 있을 확률이 95%라는 의미입니다.

이 구간 안에서의 수치 변동은 실제 변화인지 오차인지 단정할 수 없습니다.

상대표준오차

통계 신뢰성 지표로, 수치가 작을수록 더 신뢰할 수 있습니다.

(참고) 캐나다 통계청 표본조사 상대표준오차 기준

- 0.0 ~ 4.9%: 매우 우수(Excellent)

- 5.0 ~ 9.9%: 우수(Very Good)

- 10.0 ~ 14.9%: 좋음(Good)

- 15.0 ~ 24.9%: 허용 가능(Acceptable)

- 25.0 ~ 34.9%: 주의사항과 함께 사용 가능(Use with caution)

- 35.0% 이상: 공표 시 신뢰 불가(Too unreliable to publish)

출처: Butcher, B. & Elliot, D. (1986)

<표본오차 매뉴얼: A sampling errors manual>(통계청 표본관리과 역). p.8.

● 대통령 직무 수행 평가 표준오차, 신뢰구간, 상대표준오차

2021년 7월(1~5주) 통합	조사완료 사례수 (명)	대통령 직무 수행 평가	추정치	표준 오차	95% 신뢰구간		상대 표준오차
					하한	상한	
전체	5,007	잘하고 있다 잘못하고 있다	39% 53%	0.7% 0.7%	38% 51%	40% 54%	1.7% 1.3%
지역별 서울	956	잘하고 있다 잘못하고 있다	36% 58%	1.5% 1.6%	33% 54%	39% 61%	4.3% 2.8%
인천/경기	1,564	잘하고 있다 잘못하고 있다	38% 54%	1.2% 1.3%	36% 52%	41% 57%	3.2% 2.3%
강원	151	잘하고 있다 잘못하고 있다	37% 51%	4.2% 4.4%	29% 43%	45% 60%	11.4% 8.5%
대전/세종/충청	520	잘하고 있다 잘못하고 있다	39% 51%	2.2% 2.2%	35% 46%	43% 55%	5.6% 4.4%
광주/전라	492	잘하고 있다 잘못하고 있다	63% 25%	2.2% 2.0%	59% 21%	68% 29%	3.4% 7.8%
대구/경북	494	잘하고 있다 잘못하고 있다	24% 66%	1.9% 2.1%	20% 62%	28% 70%	8.0% 3.2%
부산/울산/경남	762	잘하고 있다 잘못하고 있다	37% 55%	1.8% 1.8%	33% 52%	40% 59%	4.8% 3.3%
제주	68	잘하고 있다 잘못하고 있다	57% 34%	6.8% 6.5%	44% 23%	70% 48%	11.9% 19.1%
성별 남성	2,510	잘하고 있다 잘못하고 있다	38% 55%	0.9% 1.0%	36% 53%	40% 57%	2.5% 1.8%
여성	2,497	잘하고 있다 잘못하고 있다	40% 50%	1.0% 1.0%	38% 48%	42% 52%	2.4% 2.0%
연령별 18~29세	734	잘하고 있다 잘못하고 있다	32% 53%	1.7% 1.9%	29% 49%	36% 57%	5.3% 3.5%
30대	736	잘하고 있다 잘못하고 있다	46% 46%	1.9% 1.8%	43% 43%	50% 50%	4.0% 4.0%
40대	899	잘하고 있다 잘못하고 있다	51% 44%	1.7% 1.7%	48% 41%	54% 48%	3.3% 3.8%
50대	1,069	잘하고 있다 잘못하고 있다	41% 53%	1.5% 1.5%	38% 51%	44% 56%	3.6% 2.8%
60대 이상	1,569	잘하고 있다 잘못하고 있다	29% 60%	1.1% 1.2%	27% 58%	32% 63%	3.7% 1.9%

● 주요 정당 지지도 표준오차, 신뢰구간, 상대표준오차 (1/2)

2021년 7월(1~5주) 통합	조사완료 사례수 (명)	정당 지지도	추정치	표준 오차	95% 신뢰구간		상대 표준오차
					하한	상한	
전체	5,007	국민의당	3%	0.3%	3%	4%	8.0%
		국민의힘	30%	0.6%	29%	31%	2.1%
		더불어민주당	32%	0.6%	31%	34%	2.0%
		정의당	4%	0.3%	4%	5%	6.8%
		무당층	26%	0.6%	25%	28%	2.4%
지역별 서울	956	국민의당	4%	0.6%	3%	5%	16.8%
		국민의힘	32%	1.5%	29%	35%	4.7%
		더불어민주당	33%	1.5%	30%	36%	4.6%
		정의당	4%	0.6%	3%	6%	15.7%
		무당층	24%	1.4%	21%	27%	5.8%
인천/경기	1,564	국민의당	3%	0.4%	2%	4%	14.6%
		국민의힘	29%	1.1%	27%	32%	3.8%
		더불어민주당	32%	1.2%	30%	35%	3.6%
		정의당	4%	0.5%	3%	5%	12.5%
		무당층	26%	1.1%	24%	29%	4.2%
강원	151	국민의당	6%	2.2%	3%	12%	39.6%
		국민의힘	29%	3.8%	22%	37%	13.0%
		더불어민주당	31%	4.1%	23%	39%	13.2%
		정의당	3%	1.3%	1%	7%	41.1%
		무당층	28%	4.0%	21%	37%	14.3%
대전/세종/충청	520	국민의당	2%	0.7%	1%	4%	26.7%
		국민의힘	28%	1.9%	25%	32%	6.7%
		더불어민주당	31%	2.0%	27%	35%	6.6%
		정의당	5%	1.1%	3%	7%	22.6%
		무당층	31%	2.0%	27%	35%	6.6%
광주/전라	492	국민의당	2%	0.6%	1%	4%	33.3%
		국민의힘	6%	1.1%	5%	9%	17.8%
		더불어민주당	58%	2.2%	54%	63%	3.8%
		정의당	6%	1.1%	5%	9%	17.3%
		무당층	22%	1.9%	19%	26%	8.6%
대구/경북	494	국민의당	3%	0.7%	2%	5%	28.1%
		국민의힘	47%	2.2%	43%	51%	4.7%
		더불어민주당	17%	1.7%	14%	20%	10.1%
		정의당	4%	0.8%	2%	6%	22.0%
		무당층	28%	2.0%	24%	32%	7.3%
부산/울산/경남	762	국민의당	4%	0.7%	3%	6%	18.0%
		국민의힘	35%	1.6%	32%	39%	4.7%
		더불어민주당	26%	1.6%	23%	29%	6.1%
		정의당	5%	0.8%	3%	6%	17.0%
		무당층	28%	1.6%	24%	31%	6.0%
제주	68	국민의당	6%	3.9%	1%	20%	68.1%
		국민의힘	16%	5.3%	8%	29%	32.2%
		더불어민주당	49%	6.8%	36%	63%	13.8%
		정의당	3%	1.9%	1%	10%	60.6%
		무당층	20%	5.0%	12%	32%	25.0%

- 한국갤럽 데일리 오피니언 제458호 www.gallup.co.kr


● 주요 정당 지지도 표준오차, 신뢰구간, 상대표준오차 (2/2)

2021년 7월(1~5주) 통합	조사완료 사례수 (명)	정당 지지도	추정치	표준 오차	95% 신뢰구간		상대 표준오차
					하한	상한	
성별 남성	2,510	국민의당	3%	0.3%	3%	4%	11.2%
		국민의힘	33%	0.9%	32%	35%	2.8%
		더불어민주당	31%	0.9%	29%	32%	2.9%
		정의당	5%	0.4%	4%	6%	8.9%
		무당층	24%	0.9%	22%	26%	3.6%
여성	2,497	국민의당	3%	0.4%	3%	4%	11.5%
		국민의힘	27%	0.8%	25%	28%	3.1%
		더불어민주당	34%	0.9%	32%	36%	2.7%
		정의당	4%	0.4%	3%	5%	10.4%
		무당층	29%	0.9%	27%	30%	3.2%
연령별 18~29세	734	국민의당	3%	0.7%	2%	5%	21.4%
		국민의힘	23%	1.5%	20%	27%	6.6%
		더불어민주당	23%	1.5%	21%	27%	6.6%
		정의당	5%	0.8%	4%	7%	15.5%
		무당층	42%	1.9%	39%	46%	4.4%
30대	736	국민의당	2%	0.5%	1%	3%	25.1%
		국민의힘	21%	1.5%	18%	24%	7.0%
		더불어민주당	37%	1.8%	34%	41%	4.8%
		정의당	4%	0.8%	3%	6%	17.8%
		무당층	31%	1.7%	28%	35%	5.6%
40대	899	국민의당	3%	0.6%	2%	4%	22.5%
		국민의힘	21%	1.4%	18%	23%	6.6%
		더불어민주당	44%	1.7%	41%	47%	3.8%
		정의당	5%	0.8%	4%	7%	14.5%
		무당층	22%	1.4%	19%	25%	6.5%
50대	1,069	국민의당	3%	0.5%	2%	4%	17.2%
		국민의힘	32%	1.4%	30%	35%	4.3%
		더불어민주당	36%	1.4%	33%	39%	4.0%
		정의당	5%	0.7%	4%	7%	12.8%
		무당층	19%	1.2%	17%	21%	6.4%
60대 이상	1,569	국민의당	4%	0.5%	3%	5%	12.2%
		국민의힘	43%	1.2%	41%	46%	2.7%
		더불어민주당	26%	1.0%	24%	28%	4.1%
		정의당	2%	0.4%	2%	3%	15.9%
		무당층	21%	1.0%	20%	24%	4.8%

- 한국갤럽 데일리 오피니언 제458호 www.gallup.co.kr

“조사는 결코 화려하거나 스스로 빛나는
업(業)이 아니다. 사회의 명암, 좌우 대립,
빈부 문제, 정보 격차, 과거와 미래 등을
두루 살펴 매 순간 어느 한쪽으로 치우치지
않도록 스스로 경계하며 꾸준히 공부하고
탐구하는 일이다. 때로는 관행과 시류에
맞서야 하고, 때로는 비난과 질시를 묵묵히
견뎌야 한다. 어렵지만 누군가는 반드시
해야 할 일, 힘들지만 그만큼 보람된 일이다.”

조사인의 길, 박무익



한국갤럽조사연구소는 1974년 6월 박무익 회장이 설립한
한국 최초의 법인 형태 조사 전문 회사입니다.

1970년대부터 사회 주요 현안 자체 조사 결과를 발표해 왔으며,
우리 국민의 71%가 한국갤럽을 알고 있습니다.

—
한국갤럽 홈페이지 갤러리포스트 게시판을 통해 공개한 자료는
모두 한국갤럽의 자산이므로 상업적 용도의 재판매를 금지합니다.

·
기사, 논문, SNS 공유 등 재판매 이외 용도로는
누구나, 무료로, 자유롭게 인용하실 수 있습니다.

·
인용하실 때는 반드시 출처를 밝혀 주십시오.
가능하면 조사 기간, 방법, 표본크기 등 개요까지 함께 표시하실 것을 권장합니다.

·
저희는 소수점 아래 수치를 제시하지 않는 것을 원칙으로 하고 있으니,
인용하실 때도 그에 따라 주실 것을 당부합니다.

—
한국갤럽 조사에 관심 가져주셔서 고맙습니다.

- 매주 새로운 조사 결과를 전합니다: [이메일 뉴스레터 구독 신청](#) | [카카오톡채널 추가](#)
- 문의: 전화 02-3702-2100(대표)/2571/2621/2622 또는 [홈페이지 Q&A](#)
- 주소: (본관) 03167 서울시 종로구 사직로 70, (신관) 03042 서울시 종로구 자하문로 70

—
이 문서에는 네이버 나눔글꼴과 한글과컴퓨터 함초롬체를 썼습니다.