

한국갤럽 데일리 오피니언

제452호 2021년 6월 3주

대통령 직무 수행 평가, 긍·부정 평가 이유 | 정당 지지도 |

코로나19 정부 대응 평가, 긍·부정 평가 이유 | 코로나19 백신 접종 의향, 주요 개발사별 백신 신뢰 정도

조사 개요

- 조사기간: 2021년 6월 15~16일(17일은 회사 설립 47주년 기념일로 휴무)
- 표본추출: 휴대전화 RDD 표본 프레임에서 무작위 추출(집전화 RDD 15% 포함)
- 응답방식: 전화조사원 인터뷰
- 조사대상: 전국 만 18세 이상 1,001명
- 표본오차: $\pm 3.1\%$ 포인트(95% 신뢰수준) - 주요 지표 신뢰구간, 상대표준오차 제시(6~7페이지)
- 응답률: 16%(총 통화 6,156명 중 1,001명 응답 완료)
- 의뢰처: 한국갤럽 자체 조사

갤럽리포트 G20210618

한국갤럽 데일리 오피니언 독자 여러분, 안녕하십니까?

1974년 문을 연 저희 연구소가 지금까지 얻은 명성은 저희 조사에 협조해주신 우리 국민 덕분입니다.

저희는 그에 보답하는 마음으로 1970년대부터 자체 조사 결과로 단행본을 펴냈고, 1990년대에는 조사 전문 데이터베이스를 구축했습니다.

2012년부터는 자체 조사를 정례화해 매주 새로운 결과를 공개하며, 누구나 무료로 활용할 수 있도록 했습니다.

여론조사의 홍수 속에 '정확한 자' 하나를 제공하고자 시작한 저희 노력이 여론의 흐름을 읽으시는 데 도움되기를 바랍니다.

한국갤럽에 몸 담고 있는 한 사람, 한 사람은 공정하고 신뢰받는 조사회사로서 사명을 다하기 위해 계속 노력하겠습니다.



한국갤럽 데일리 오피니언

조사원이 직접 묻고 응답 받는 인터뷰 방식으로 진행합니다.

전국 유권자 대표성을 최대한 확보하고자 무작위발생(RDD: Random Digit Dialing)한 휴대전화 번호를 기본 표본추출틀로 합니다. 단, 휴대전화만으로는 접근하기 어려운 여성, 고연령대 일부는 무작위발생한 집전화번호 조사로 보완합니다(반영 비율 평균 15%).

→ [데일리 오피니언 표본설계: 모집단 정의부터 모수추정까지](#)

→ [전화조사 콜백, 폭넓은 여론 수렴을 위한 필수 절차입니다: 콜 차수별 응답자 프로파일·정치적 성향 분석](#)



여론조사 바로보기

자주 물으시는 질문과 답글, 여론조사에 대한 이해를 돕는 한국갤럽 홈페이지 게시물 링크입니다. 클릭하면 연결됩니다.

1 → [조사방법이 다르면 결과도 다릅니다: 같은 시기 상반된 조사 결과가 나오는 이유](#)

2 → [표본오차보다 훨씬 작은 변동에 의미를 부여하는 행위는 해석이 아니라 허구\(虛構\)입니다](#)

3 → [여론조사 결과는 옳고 그름의 잣대가 아니라, 다양한 의견의 중간점이 어디쯤인지 가능하는 이정표 역할을 할 뿐입니다](#)

4 → [평소 정당 지지도는 현시점 유권자의 정당에 대한 태도로, 선거 결과에 대한 예측이 아닙니다](#)

5 → [오보\(誤報\)에 가까울 만큼 여론조사에 대한 무지\(無知\)를 드러낸 기사가 많습니다: 부끄러운 여론조사 보도](#)

6 → [여론조사는 정치 도구가 아니라 확률과 통계에 기반한 과학적 절차입니다: 한계와 오해](#)

7 → [한국갤럽 유무선RDD 전화조사, 선거여론조사 관련 학술 논문 다운로드](#)

8 → [여론조사의 이해와 활용에 관한 다양한 시각을 담은 기사/칼럼/인터뷰](#)

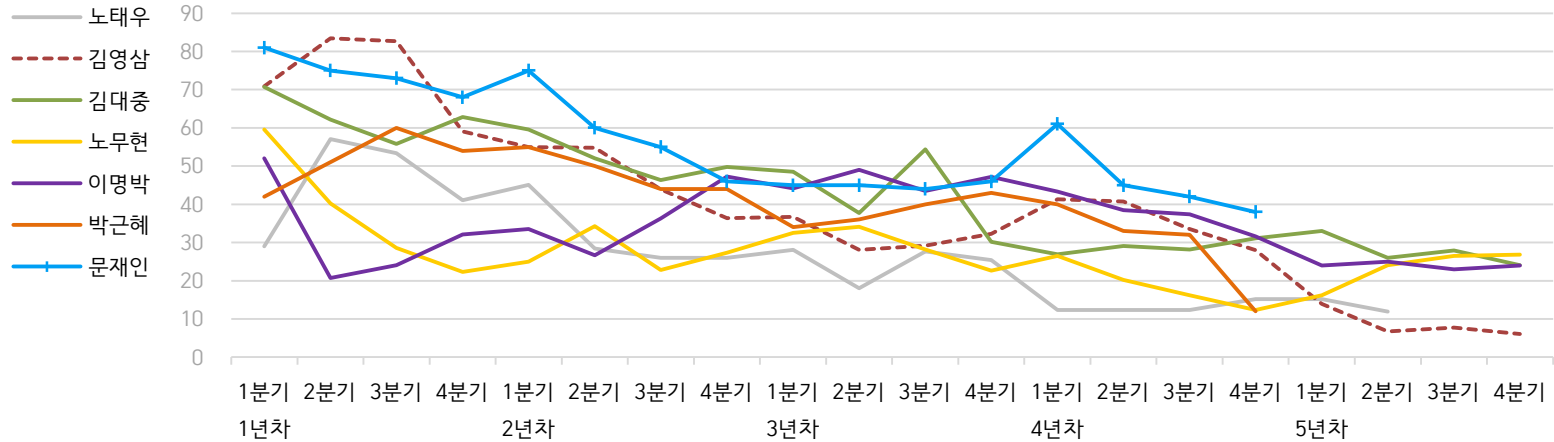
9 → [한국갤럽 데일리 오피니언의 시작: 사회적 책임과 중립\(中立\)](#)

한국갤럽 역대 대통령 직무 수행 평가 1988~2021

1988~2011년은 분기 내 여러 조사 결과의 중위수 기준, 2012년 이후는 한국갤럽 데일리 오피니언 매주 조사 분기별 통합 결과, '잘하고 있다' → 긍정, '잘못하고 있다' → 부정 평가 비율

질문) 귀하는 ○○○ 대통령이 대통령으로서의 직무를 잘 수행하고 있다고 보십니까, 아니면 잘못 수행하고 있다고 보십니까? (긍정/부정을 답하지 않은 경우 재질문)
 굳이 말씀하신다면, '잘하고 있다'와 '잘못하고 있다' 중 어느 쪽입니까?

● 역대 대통령 직무 수행 긍정률 (%)



● 역대 대통령 직무 수행 평가 (%)

대통령	재임연차	1년차				2년차				3년차				4년차				5년차				
		분기	1분기	2분기	3분기	4분기	1분기	2분기	3분기	4분기	1분기	2분기	3분기	4분기	1분기	2분기	3분기	4분기	1분기	2분기	3분기	4분기
13대 노태우 (1988~1993)	긍정	29	57	53	41	45	28	26	-	28	18	28	25	12	-	-	15	-	12	-	-	-
	부정	46	16	25	27	25	41	45	-	40	62	55	54	40	-	-	41	-	56	-	-	-
14대 김영삼 (1993~1998)	긍정	71	83	83	59	55	55	44	36	37	28	29	32	41	41	34	28	14	7	8	6	
	부정	7	4	6	18	24	21	25	33	34	41	45	39	33	37	40	47	65	74	78	74	
15대 김대중 (1998~2003)	긍정	71	62	56	63	60	52	46	50	49	38	54	30	27	29	28	31	33	26	28	24	
	부정	7	11	17	14	16	22	29	24	20	26	18	51	55	52	49	49	41	53	52	56	
16대 노무현 (2003~2008)	긍정	60	40	29	22	25	34	23	27	33	34	28	23	27	20	16	12	16	24	27	27	
	부정	19	41	53	62	57	46	60	57	55	53	61	67	63	70	74	79	78	66	64	62	
17대 이명박 (2008~2013)	긍정	52	21	24	32	34	27	36	47	44	49	44	47	43	39	37	32	25	25	23	24	
	부정	29	69	65	55	55	55	55	45	45	41	43	41	49	54	55	60	62	58	59	63	
18대 박근혜 (2013~2017)	긍정	42	51	60	54	55	50	44	44	34	36	40	43	40	33	32	12					
	부정	23	23	21	33	34	39	46	45	56	54	51	46	49	53	55	80					
19대 문재인 (2017~2022)	긍정	81	75	73	68	75	60	55	46	45	45	44	46	61	45	42	38					
	부정	11	17	19	23	15	30	36	44	45	46	48	46	30	45	48	53					

- 역대 대통령 평가에는 모두 동일 질문 방식 적용(2점 척도, 재질문 1회). 한국갤럽 데일리 오피니언 www.gallup.co.kr

- 박근혜 대통령 4년차 4분기 직무 긍정률: 2016년 10월 4주간 평균 24% → 11~12월 6주간 평균 5%. 2017년 3월 10일 탄핵

- 문재인 대통령은 2017년 5월 10일 취임. 1년차 1분기는 그해 6월 평균. 2분기 7~9월, 3분기 10~12월, 4분기는 이듬해(1~3월) 평균

주간 응답자 특성표

주요 분석 단위별 표본오차(95% 신뢰수준 기준)와 지역/성/지지정당/직업/생활수준/성향과 연령 분포 구성입니다. 2021년 2월 행정안전부 주민등록인구 기준 8개 권역/성/연령별 셀 가중 결과

- 질문** - 귀하는 어느 시도에 살고 계십니까? 주소지 기준으로 말씀해 주십시오. (저희가 전화번호를 무작위 추출해 지역을 알지 못합니다.)
- 실례지만, 귀하의 연세는 올해 만으로 어떻게 되십니까?
 - 귀하의 직업은 무엇입니까?
 - 우리 국민들의 생활수준을 상, 중상, 중, 중하, 하의 다섯 단계로 나눈다면 귀댁 생활수준은 어디에 속한다고 생각하십니까?
 - 귀하 본인의 정치적 성향은 다음 중 어디에 해당한다고 생각하십니까? (보기 제시) 매우 보수적 / 약간 보수적 / 중도적 / 약간 진보적 / 매우 진보적

응답자 특성표 2021년 6월 3주 (15~16일)	조사완료		목표할당		가중값 배율 (B/A)	표본오차 95% 신뢰수준
	사례수 (명) (A)	비율	사례수 (명) (B)	비율		
전체	1,001	100%	1,000	100%	1.00	±3.1%P
지역별						
서울	191	19%	191	19%	1.00	±7.1%P
인천/경기	312	31%	312	31%	1.00	±5.5%P
강원	30	3%	30	3%	1.00	±17.9%P
대전/세종/충청	105	10%	106	11%	1.01	±9.6%P
광주/전라	99	10%	98	10%	0.99	±9.8%P
대구/경북	96	10%	98	10%	1.02	±10.0%P
부산/울산/경남	152	15%	152	15%	1.00	±7.9%P
제주	16	2%	13	1%	0.79	±24.5%P
성별						
남성	503	50%	496	50%	0.99	±4.4%P
여성	498	50%	504	50%	1.01	±4.4%P
연령별						
18~29세	158	16%	177	18%	1.12	±7.8%P
30대	155	15%	155	15%	1.00	±7.9%P
40대	167	17%	188	19%	1.12	±7.6%P
50대	212	21%	196	20%	0.92	±6.7%P
60대 이상	309	31%	285	29%	0.92	±5.6%P

- 표본오차는 조사완료 사례수 기준. 한국갤럽 데일리 오피니언 제452호

- 목표할당 사례수는 2021년 2월 행안부 주민등록인구 지역/성/연령별 비율 기준 인원

응답자 특성표 2021년 6월 3주 (15~16일)	조사완료 사례수 (명)	주민등록인구 기준 가중값 적용 결과					
		가중적용 사례수	연령 분포				
			18~29세	30대	40대	50대	60대+
전체	1,001	1,000	18%	15%	19%	19%	29%
지역별							
서울	191	191	19%	17%	18%	18%	27%
인천/경기	312	312	18%	17%	20%	20%	25%
강원	30	30	-	-	-	-	-
대전/세종/충청	105	106	17%	15%	19%	19%	29%
광주/전라	99	98	17%	13%	18%	20%	33%
대구/경북	96	98	16%	13%	18%	20%	32%
부산/울산/경남	152	152	16%	14%	18%	20%	31%
제주	16	13	-	-	-	-	-
성별							
남성	503	496	19%	16%	19%	20%	26%
여성	498	504	17%	15%	18%	19%	31%
주요 정당별							
국민의당	51	53	14%	19%	20%	16%	30%
국민의힘	307	301	16%	10%	10%	21%	43%
더불어민주당	304	307	13%	19%	27%	20%	22%
정의당	50	49	13%	9%	28%	26%	23%
무당(無黨)층	271	272	27%	18%	16%	18%	21%
직업별							
농/임/어업	28	25	-	-	-	-	-
자영업	154	151	6%	10%	22%	35%	27%
기능노무/서비스	158	155	14%	15%	20%	27%	25%
사무/관리	317	328	19%	30%	29%	16%	7%
전업주부	170	167	1%	5%	16%	18%	60%
학생	58	64	98%	2%	-	-	-
무직/은퇴/기타	116	111	18%	7%	4%	12%	59%
생활 수준별							
상/중상	169	171	22%	16%	24%	21%	18%
중	461	463	21%	17%	18%	18%	26%
중하	204	203	13%	18%	19%	23%	27%
하	139	135	8%	7%	17%	19%	49%
성향별							
보수	269	267	17%	13%	12%	16%	42%
중도	311	312	18%	19%	21%	22%	20%
진보	262	263	15%	17%	28%	21%	18%
모름/응답거절	159	157	22%	10%	11%	18%	39%
평소 정치에 관심이							
많이 있다	234	227	6%	12%	20%	26%	35%
약간 있다	447	449	16%	17%	22%	18%	27%
별로 없다	224	225	27%	16%	12%	20%	25%
전혀 없다	78	82	38%	11%	19%	11%	20%

- 50사례 미만은 수치 제시하지 않음. 한국갤럽 데일리 오피니언 제452호 www.gallup.co.kr

조사완료 응답자 특성표

2021년 6월 3주 (15~16일)		조사완료 사례수 (명)			목표할당 사례수 (명)		
		계	남성	여성	계	남성	여성
전국	합계	1,001	503	498	1,000	496	504
	18~29세	158	80	78	177	93	84
	30대	155	81	74	155	80	75
	40대	167	92	75	188	95	92
	50대	212	108	104	196	99	97
	60대 이상	309	142	167	285	129	156
서울	소계	191	93	98	191	92	99
	18~29세	33	17	16	37	18	19
	30대	37	19	18	33	17	17
	40대	28	14	14	34	17	17
	50대	37	18	19	34	17	18
	60대 이상	56	25	31	52	24	28
인천/경기	소계	312	158	154	312	156	156
	18~29세	53	27	26	58	30	27
	30대	46	24	22	52	27	25
	40대	57	31	26	63	32	31
	50대	69	36	33	62	32	31
	60대 이상	87	40	47	77	35	41
강원	소계	30	16	14	30	15	15
	18~29세	6	4	2	5	3	2
	30대	4	2	2	4	2	2
	40대	3	1	2	5	3	2
	50대	8	4	4	6	3	3
	60대 이상	9	5	4	11	5	6
대전/세종/충청	소계	105	54	51	106	53	52
	18~29세	15	6	9	18	10	8
	30대	19	10	9	16	9	8
	40대	17	10	7	20	10	10
	50대	22	11	11	20	10	10
	60대 이상	32	17	15	31	14	17
광주/전라	소계	99	50	49	98	49	50
	18~29세	12	6	6	17	9	8
	30대	15	8	7	13	7	6
	40대	17	10	7	17	9	8
	50대	21	11	10	19	10	9
	60대 이상	34	15	19	33	14	18
대구/경북	소계	96	47	49	98	49	50
	18~29세	13	6	7	16	9	7
	30대	12	6	6	13	7	6
	40대	15	9	6	17	9	9
	50대	22	11	11	20	10	10
	60대 이상	34	15	19	32	14	18
부산/울산/경남	소계	152	77	75	152	75	77
	18~29세	24	13	11	25	13	11
	30대	20	11	9	22	11	10
	40대	24	14	10	28	14	14
	50대	32	16	16	31	15	15
	60대 이상	52	23	29	47	21	26
제주	소계	16	8	8	13	6	6
	18~29세	2	1	1	2	1	1
	30대	2	1	1	2	1	1
	40대	6	3	3	3	1	1
	50대	1	1		3	1	1
	60대 이상	5	2	3	4	2	2

2019년 8월 1일부터 시행 중인 중앙선거여론조사심의위원회 선거여론조사기준 개정안에 따라 지역(8개 권역)/성/연령별 조사완료 사례수와 목표할당 사례수를 함께 제시합니다. 목표할당 사례수 합계나 소계는 최대 ±2까지 차이가 날 수 있습니다. 1,000명을 권역(8)*성(2)*연령대(5)=80개 셀별 할당 시 소수점 아래 반올림 때문입니다. 이는 조사 결과 해석에는 어떤 영향도 주지 않는 자연스럽고 불가피한 현상입니다. 응답자 특성표의 목표 할당 사례수는 2021년 2월 말 행안부 주민등록인구 기준입니다.

한국갤럽 데일리 오피니언은

유·무선전화 RDD 번호를 단순확률추출해 조사하고

전국 유권자를 대표할 수 있도록 지역, 성, 연령대 등 세부 특성 층별로

사후층화 가중을 적용하여 모집단 특성인 모수를 추정합니다.

→ [데일리 오피니언 표본설계: 모집단 정의부터 모수추정까지](#)

주요 조사 결과(대통령 직무 수행 평가, 정당 지지도)에 대한

모수 추정치의 신뢰 범위와 정도를 나타내는 95% 신뢰구간과 상대표준오차를

고려하여 해석하시길 바랍니다.

95% 신뢰구간

모수가 이 구간 안에 있을 확률이 95%라는 의미입니다.

이 구간 안에서의 수치 변동은 실제 변화인지 오차인지 단정할 수 없습니다.

상대표준오차

통계 신뢰성 지표로, 수치가 작을수록 더 신뢰할 수 있습니다.

(참고) 캐나다 통계청 표본조사 상대표준오차 기준

- 0.0 ~ 4.9%: 매우 우수(Excellent)

- 5.0 ~ 9.9%: 우수(Very Good)

- 10.0 ~ 14.9%: 좋음(Good)

- 15.0 ~ 24.9%: 허용 가능(Acceptable)

- 25.0 ~ 34.9%: 주의사항과 함께 사용 가능(Use with caution)

- 35.0% 이상: 공표 시 신뢰 불가(Too unreliable to publish)

출처: Butcher, B. & Elliot, D. (1986)

<표본오차 매뉴얼: A sampling errors manual>(통계청 표본관리과 역). p.8.

● 대통령 직무 수행 평가 표준오차, 신뢰구간, 상대표준오차

2021년 6월 3주 (15~16일)	조사완료 사례수 (명)	대통령 직무 수행 평가	추정치	표준 오차	95% 신뢰구간		상대 표준오차
					하한	상한	
전체	1,001	잘하고 있다 잘못하고 있다	38% 53%	1.5% 1.5%	35% 50%	41% 56%	3.9% 2.9%
지역별 서울	191	잘하고 있다 잘못하고 있다	36% 58%	3.4% 3.6%	29% 51%	42% 65%	9.4% 6.1%
인천/경기	312	잘하고 있다 잘못하고 있다	38% 52%	2.7% 2.8%	33% 47%	44% 58%	7.1% 5.4%
강원	30	잘하고 있다 잘못하고 있다		10.2% 10.1%			23.2% 20.2%
대전/세종/충청	105	잘하고 있다 잘못하고 있다	36% 57%	4.7% 4.8%	27% 47%	45% 66%	13.1% 8.4%
광주/전라	99	잘하고 있다 잘못하고 있다	67% 24%	5.0% 4.5%	56% 17%	76% 34%	7.5% 18.6%
대구/경북	96	잘하고 있다 잘못하고 있다	19% 69%	3.9% 4.5%	13% 59%	28% 77%	20.3% 6.6%
부산/울산/경남	152	잘하고 있다 잘못하고 있다	35% 54%	3.9% 4.0%	27% 46%	43% 62%	11.2% 7.4%
제주	16	잘하고 있다 잘못하고 있다		13.8% 12.9%			23.6% 38.9%
성별 남성	503	잘하고 있다 잘못하고 있다	37% 56%	2.1% 2.1%	33% 52%	41% 60%	5.6% 3.8%
여성	498	잘하고 있다 잘못하고 있다	40% 49%	2.2% 2.2%	36% 45%	44% 54%	5.4% 4.5%
연령별 18~29세	158	잘하고 있다 잘못하고 있다	31% 56%	3.6% 3.7%	24% 48%	39% 63%	11.8% 6.6%
30대	155	잘하고 있다 잘못하고 있다	43% 50%	3.9% 4.1%	35% 43%	51% 58%	9.2% 8.1%
40대	167	잘하고 있다 잘못하고 있다	49% 42%	3.9% 3.9%	42% 34%	57% 49%	7.9% 9.2%
50대	212	잘하고 있다 잘못하고 있다	40% 53%	3.3% 3.3%	34% 47%	47% 60%	8.2% 6.2%
60대 이상	309	잘하고 있다 잘못하고 있다	32% 59%	2.5% 2.7%	27% 54%	37% 64%	7.7% 4.5%

- 50사례 미만은 추정치 제시하지 않음. 한국갤럽 데일리 오피니언 제452호 www.gallup.co.kr

● 주요 정당 지지도 표준오차, 신뢰구간, 상대표준오차 (1/2)

2021년 6월 3주 (15~16일)	조사완료 사례수 (명)	정당 지지도	추정치	표준 오차	95% 신뢰구간		상대 표준오차
					하한	상한	
전체	1,001	국민의당	5%	0.7%	4%	7%	13.7%
		국민의힘	30%	1.4%	27%	33%	4.6%
		더불어민주당	31%	1.4%	28%	34%	4.6%
		정의당	5%	0.7%	4%	6%	13.9%
		무당층	27%	1.4%	25%	30%	5.1%
지역별 서울	191	국민의당	6%	1.7%	3%	10%	29.7%
		국민의힘	32%	3.0%	26%	38%	9.6%
		더불어민주당	30%	3.3%	24%	37%	11.1%
		정의당	4%	1.5%	2%	8%	35.5%
		무당층	26%	3.2%	21%	33%	12.0%
인천/경기	312	국민의당	5%	1.3%	3%	9%	24.6%
		국민의힘	29%	2.5%	25%	34%	8.5%
		더불어민주당	29%	2.5%	24%	34%	8.7%
		정의당	6%	1.4%	4%	9%	22.3%
		무당층	29%	2.6%	24%	34%	8.8%
강원	30	국민의당		3.2%			100.2%
		국민의힘		8.7%			35.0%
		더불어민주당		10.1%			25.3%
		정의당		3.5%			100.3%
		무당층		8.6%			30.0%
대전/세종/충청	105	국민의당	10%	3.3%	6%	19%	31.6%
		국민의힘	32%	4.5%	23%	41%	14.3%
		더불어민주당	28%	4.4%	20%	37%	16.0%
		정의당	3%	1.7%	1%	9%	59.2%
		무당층	26%	3.7%	19%	34%	14.6%
광주/전라	99	국민의당	4%	1.8%	1%	9%	48.8%
		국민의힘	8%	2.9%	4%	16%	35.3%
		더불어민주당	55%	5.3%	45%	65%	9.6%
		정의당	8%	2.6%	4%	15%	31.3%
		무당층	21%	4.2%	14%	31%	20.1%
대구/경북	96	국민의당	7%	2.5%	3%	14%	36.1%
		국민의힘	43%	4.9%	34%	53%	11.4%
		더불어민주당	15%	3.7%	9%	24%	24.9%
		정의당	3%	1.6%	1%	8%	55.8%
		무당층	31%	4.9%	23%	41%	15.5%
부산/울산/경남	152	국민의당	2%	1.2%	1%	6%	59.0%
		국민의힘	36%	3.7%	29%	43%	10.5%
		더불어민주당	29%	3.5%	23%	37%	11.9%
		정의당	4%	1.6%	2%	9%	40.3%
		무당층	28%	3.5%	21%	35%	12.8%
제주	16	국민의당					
		국민의힘		11.9%			43.4%
		더불어민주당		13.9%			25.9%
		정의당		3.6%			103.4%
		무당층		9.8%			63.5%

- 50사례 미만은 추정치 제시하지 않음. 한국갤럽 데일리 오피니언 제452호 www.gallup.co.kr

● 주요 정당 지지도 표준오차, 신뢰구간, 상대표준오차 (2/2)

2021년 6월 3주 (15~16일)	조사완료 사례수 (명)	정당 지지도	추정치	표준 오차	95% 신뢰구간		상대 표준오차
					하한	상한	
성별 남성	503	국민의당	5%	1.0%	3%	7%	20.0%
		국민의힘	35%	2.1%	31%	39%	5.9%
		더불어민주당	27%	1.9%	23%	31%	7.2%
		정의당	6%	1.0%	4%	8%	17.5%
		무당층	25%	1.9%	22%	29%	7.6%
여성	498	국민의당	6%	1.0%	4%	8%	18.8%
		국민의힘	26%	1.8%	22%	29%	7.2%
		더불어민주당	34%	2.1%	30%	39%	6.1%
		정의당	4%	0.9%	3%	6%	22.6%
		무당층	29%	2.0%	25%	33%	6.9%
연령별 18~29세	158	국민의당	4%	1.7%	2%	9%	38.9%
		국민의힘	28%	3.4%	21%	35%	12.3%
		더불어민주당	22%	3.2%	17%	29%	14.5%
		정의당	4%	1.5%	2%	8%	40.4%
		무당층	42%	3.9%	35%	50%	9.2%
30대	155	국민의당	7%	2.1%	4%	12%	31.2%
		국민의힘	20%	3.2%	14%	27%	16.1%
		더불어민주당	37%	3.8%	30%	45%	10.3%
		정의당	3%	1.3%	1%	7%	44.9%
		무당층	32%	3.7%	25%	40%	11.6%
40대	167	국민의당	6%	1.9%	3%	11%	32.6%
		국민의힘	16%	2.9%	11%	22%	18.3%
		더불어민주당	44%	3.9%	37%	52%	8.8%
		정의당	7%	2.0%	4%	12%	27.3%
		무당층	23%	3.3%	18%	30%	14.1%
50대	212	국민의당	4%	1.4%	2%	8%	32.3%
		국민의힘	32%	3.1%	26%	39%	9.7%
		더불어민주당	31%	3.1%	25%	37%	10.1%
		정의당	7%	1.7%	4%	11%	25.8%
		무당층	25%	2.9%	19%	31%	12.0%
60대 이상	309	국민의당	6%	1.3%	4%	9%	23.5%
		국민의힘	45%	2.7%	40%	51%	6.0%
		더불어민주당	24%	2.3%	19%	28%	9.6%
		정의당	4%	1.1%	2%	7%	27.9%
		무당층	20%	2.2%	16%	25%	11.3%

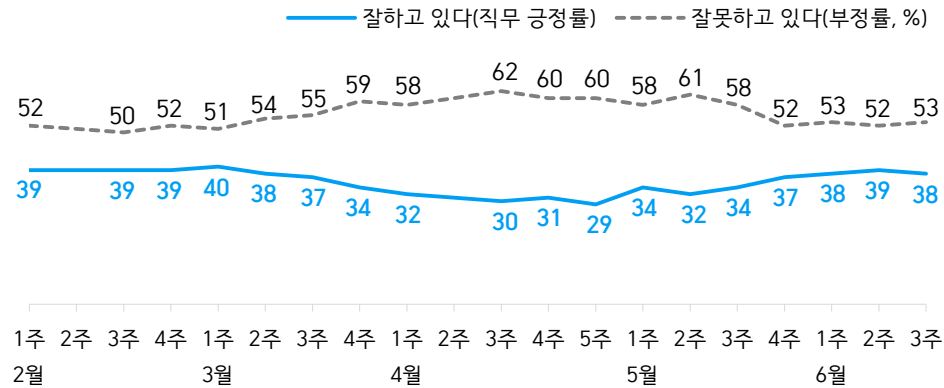
- 한국갤럽 데일리 오피니언 제452호 www.gallup.co.kr

대통령 직무 수행 평가, 정당 지지도 - 최근 20주 지표 추이

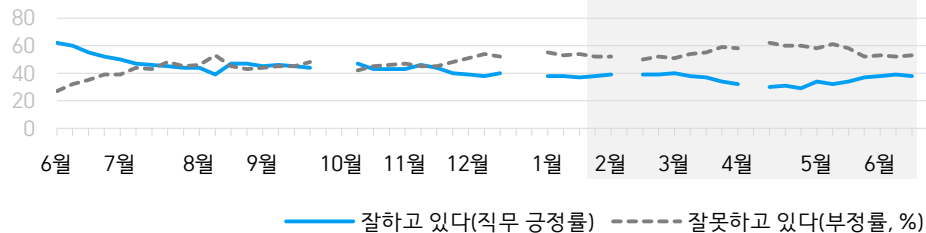
매주 화~목 조사 | 휴대전화 RDD 조사(집전화 RDD 보완) | 매주 유효표본 약 1,000명 | 표본오차 ±3.1%포인트(95% 신뢰수준) | 최근 20주 평균 응답률 15%

질문) 귀하는 문재인 대통령이 대통령으로서의 직무를 잘 수행하고 있다고 보십니까, 아니면 잘못 수행하고 있다고 보십니까? (긍정/부정을 답하지 않은 경우 재질문) 굳이 말씀하신다면, '잘하고 있다'와 '잘못하고 있다' 중 어느 쪽입니까?

● 대통령 직무 수행 평가 - 최근 20주



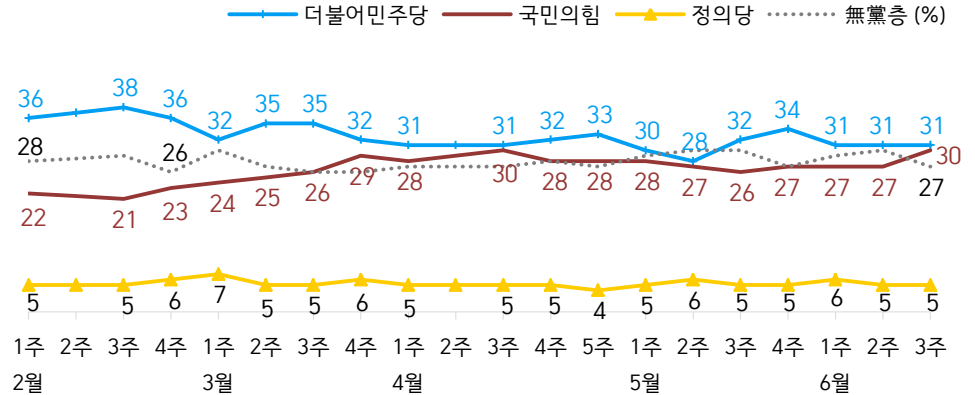
● 대통령 직무 수행 평가 - 2020/2021년



- 2020년 12월 4~5주(연말), 2021년 2월 2주(설), 4월 2주(재보궐선거) 조사 생략
- 한국갤럽 데일리 오피니언 제452호 www.gallup.co.kr

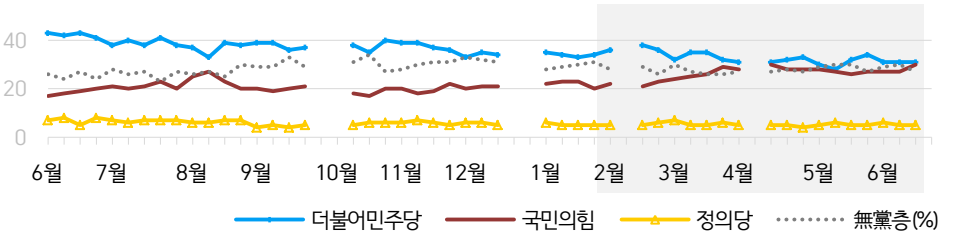
질문) 귀하는 다음 중 어느 정당 또는 단체를 지지하십니까? 보기를 순환하여 불러드리겠습니다. ('모름/없음'인 경우 재질문) 그럼, 본인 성향은 어느 정당/단체에 조금이라도 더 가깝습니까?
- 원내 2인 이상 정당 기준 보기 제시

● 정당 지지도 - 최근 20주



- 국민의당 5%, 열린민주당 2%

● 주요 정당 지지도 - 2020/2021년




- 무당(無黨)층='현재 지지하는 정당 없음/모름/응답거절'
- 2020년 12월 4~5주(연말), 2021년 2월 2주(설), 4월 2주(재보궐선거) 조사 생략
- 한국갤럽 데일리 오피니언 제452호 www.gallup.co.kr

최근 6주간 대통령 직무 수행 평가와 주요 정치 이슈

질문) 귀하는 문재인 대통령이 대통령으로서의 직무를 잘 수행하고 있다고 보십니까, 혹은 잘못 수행하고 있다고 보십니까?
(긍정/부정을 답하지 않은 경우 재질문) 굳이 말씀하신다면, '잘하고 있다'와 '잘못하고 있다' 중 어느 쪽입니까?

● 대통령 직무 수행 평가 - 최근 6주



5월 2주(11~13일)	3주(18, 20일)	4주(25~27일)	6월 1주(1~3일)	2주(8~10일)	3주(15~16일)
---------------	-------------	------------	-------------	-----------	------------

10 文, 취임 4주년 특별연설 - 65~69세 접종 사전예약 시작 - 접종 후 이상반응 포괄적 보상 방침 - 공수처 1호 사건 등록 12 '손실보상법 소급' 여야 구두합의 - 여당 부동산특위 1차 회의 13 60~64세 접종 사전예약 시작 - 해수부장관 후보 자진 사퇴 14 김부겸 국무총리 취임 * 7~13 일일 확진 평균 588명 / 백신 1차 접종 누계 371만 명 * 모더나, 식약처 1·2차 검증 통과 * 국민의힘 대표 경선 본격화 / 홍준표 복당 공방 * 미국 인플레 우려, 증시 영향	16 이낙연 광주 방문, 사면론 공식 사과 18 5·18 민주화운동 41주기 여야 지도부 광주 방문 - 여당, '가상자산법' 발의 19 文, 한미정상회담 위해 출국 / 4대 기업, 美 400억달러 투자 / 美, 한국군에 백신 제공 22 한미 백신 기업 MOU 체결 * 14~20 일일 확진 평균 641명 / 백신 1차 접종 누계 376만 명 * 군 부실 급식 논란 * 국민의힘 대표 경선 / 홍준표 복당 공방	23 文 귀국 26 文, 여야 5당 대표 초청 오찬 - 김오수 검찰총장 후보 인사청문회 - 국토부, 도심 공공주택 개발사업 4차 후보지 발표 27 65~74세 AZ 백신 1차 접종 / 잔여 백신 당일 예약 시작 - 여당 부동산 정책의총, 1주택자 재산세 완화 당론 확정 28 세종시 공무원 특공 폐지 * 21~27 일일 확진 평균 599명 / 백신 1차 접종 누계 403만 명 * 국민의힘 대표 예비경선, 경선룰 논란	29 '2050 탄소중립위원회' 출범 30 文, P4G 서울 정상회의 참석 31 文, 검찰총장 임명안 재가 1 전월세신고제, 양도세 증과 시행 - 국방부, 군 성추행 피해자 사망 관련 수사 착수 - 30세 이상 예비군·민방위 대상 안선 사전예약 당일 완료 2 송영길, 조국·박원순·오거돈 관련 사안 사과 3 文, 여당 초선 의원 간담회 4 공군참모총장 사의 * 5/28~6/3 일일 확진 평균 549명 / 백신 1차 접종 누계 674만 명 * 도쿄올림픽 지도 독도 표기 논란, 보이콧 주장 제기 * 국민의힘 대표 후보 TV토론회	6 文, 현충일 추념식 참석 후 공군 부사관 추모소 방문 7 권익위, 부동산 위법 의혹 여당 의원 12명 통보 8 여당, 12명 자진 탈당 권유 9 광주 철거 건물 붕괴 사고 - 여행안전권역(트래블 버블) 단체관광 허용 추진 10 백신 1차 접종자 1천만 돌파 - 공수처, 윤석열 직권남용 혐의 2건 입건 11 국민의힘 대표 이준석 선출 * 4~10 일일 확진 평균 592명 / 백신 1차 접종 누계 979만 명 * 국민의힘 지도부 경선 * 여당 대선 경선 연기 논의 * 국민의힘·비교섭 5당, 권익위에 부동산 전수조사 의뢰	12 文, G7 정상회의 참석차 영국 방문 14 오스트리아 국민 방문 - 북한에 백신 공급 의사 표명 15 스페인 국민 방문 - 여당, 대체공휴일 확대 추진 16 정의당, 타투업법 제정 촉구 - 송영길, '청년장관 신설, 소비 진작 신용카드 캐시백' 제안 - 이준석-안철수 첫 합당 논의 17 3분기 백신 접종 계획 발표 * 11~17 일일 확진 평균 490명 / 백신 1차 접종 누계 1,379만 명 * 여당 대선 경선 연기 공방 * 국민의힘 주요 당직 인선 * 국회 교섭단체 대표 연설
--	--	---	--	---	---

대통령 직무 수행 평가

● 대통령 직무 수행 평가 - 최근 6개월

2020/2021년	조사완료 사례수 (명)	대통령 직무 수행 평가			
		잘하고 있다	잘못하고 있다	어느 쪽도 아니다	모름/ 응답거절
12월 3주(15~17)	1,000	40%	52%	3%	5%
12월 4주(21~25)	연말 데일리 조사 씬				
12월 5주(28~01)					
1월 1주(05~07)	1,001	38%	55%	3%	4%
1월 2주(12~14)	1,000	38%	53%	4%	5%
1월 3주(19~21)	1,000	37%	54%	4%	6%
1월 4주(26~28)	1,004	38%	52%	4%	6%
2월 1주(02~04)	1,002	39%	52%	4%	5%
2월 2주(08~12)	설 연휴				
2월 3주(16~18)	1,000	39%	50%	4%	7%
2월 4주(23~25)	1,004	39%	52%	3%	6%
3월 1주(02~04)	1,002	40%	51%	4%	6%
3월 2주(09~11)	1,003	38%	54%	3%	5%
3월 3주(16~18)	1,005	37%	55%	3%	5%
3월 4주(23, 25)	1,001	34%	59%	3%	4%
4월 1주(3/31~4/1)	1,000	32%	58%	3%	6%
4월 2주(05~09)	재보궐선거 전후 조사 씬				
4월 3주(13~15)	1,005	30%	62%	4%	5%
4월 4주(20~22)	1,003	31%	60%	4%	6%
4월 5주(27~29)	1,000	29%	60%	4%	7%
5월 1주(04, 06)	1,002	34%	58%	3%	5%
5월 2주(11~13)	1,000	32%	61%	3%	5%
5월 3주(18, 20)	1,001	34%	58%	3%	5%
5월 4주(25~27)	1,003	37%	52%	4%	6%
6월 1주(01~03)	1,003	38%	53%	3%	5%
6월 2주(08~10)	1,003	39%	52%	3%	6%
6월 3주(15~16)	1,001	38%	53%	4%	5%

- 한국갤럽 데일리 오피니언 제452호 www.gallup.co.kr

질문) 귀하는 문재인 대통령이 대통령으로서의 직무를 잘 수행하고 있다고 보십니까, 아니면 잘못 수행하고 있다고 보십니까? (긍정/부정을 답하지 않은 경우 재질문) 굳이 말씀하신다면, '잘하고 있다'와 '잘못하고 있다' 중 어느 쪽입니까?

2021년 6월 3주 (15~16일)	조사완료 사례수 (명)	가중적용 사례수 (명)	대통령 직무 수행 평가			
			잘하고 있다	잘못하고 있다	어느 쪽도 아니다	모름/ 응답거절
전체	1,001	1,000	38%	53%	4%	5%
지역별						
서울	191	191	36%	58%	3%	3%
인천/경기	312	312	38%	52%	4%	5%
강원	30	30	-	-	-	-
대전/세종/충청	105	106	36%	57%	4%	4%
광주/전라	99	98	67%	24%	6%	3%
대구/경북	96	98	19%	69%	3%	9%
부산/울산/경남	152	152	35%	54%	2%	9%
제주	16	13	-	-	-	-
성별						
남성	503	496	37%	56%	4%	3%
여성	498	504	40%	49%	3%	8%
연령별						
18~29세	158	177	31%	56%	1%	12%
30대	155	155	43%	50%	4%	3%
40대	167	189	49%	42%	5%	4%
50대	212	195	40%	53%	2%	4%
60대 이상	309	285	32%	59%	5%	5%
주요 지지 정당별						
국민의당	51	53	19%	76%	4%	2%
국민의힘	307	301	7%	88%	3%	2%
더불어민주당	304	307	78%	17%	3%	2%
정의당	50	49	53%	44%	2%	
무당(無黨)층	271	272	26%	54%	5%	15%
직업별						
농/임/어업	28	25	-	-	-	-
자영업	154	151	36%	55%	6%	3%
기능노무/서비스	158	155	43%	49%	3%	6%
사무/관리	317	328	45%	49%	2%	4%
전업주부	170	167	30%	59%	4%	7%
학생	58	64	27%	57%		16%
무직/은퇴/기타	116	111	34%	54%	6%	6%
생활 수준별						
상/중상	169	171	40%	55%	1%	4%
중	461	463	40%	50%	3%	6%
중하	204	203	39%	52%	5%	4%
하	139	135	30%	60%	5%	5%
성향별						
보수	269	267	17%	79%	1%	3%
중도	311	312	35%	56%	4%	5%
진보	262	263	64%	29%	4%	2%
모름/응답거절	159	157	37%	41%	6%	17%
평소						
많이 있다	234	227	41%	57%	2%	1%
정치에 약간 있다	447	449	40%	54%	4%	2%
관심이 별로 없다	224	225	35%	52%	3%	10%
전혀 없다	78	82	31%	39%	8%	23%

- 소수점 아래 반올림 때문에 백분율 합계는 ±1 차이 발생 가능하며, 이는 오류가 아님

- 50사례 미만은 수치 제시하지 않음. 한국갤럽 데일리 오피니언 제452호 www.gallup.co.kr

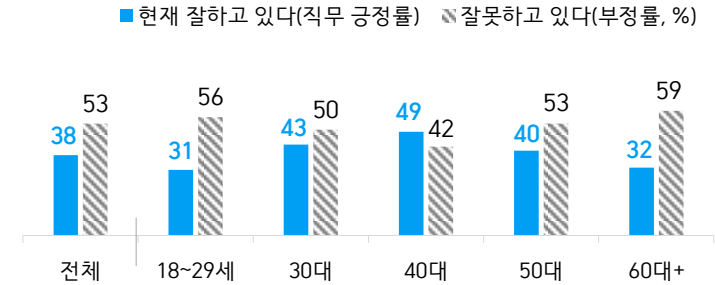
대통령 직무 수행 평가 이유

질문) 어떤 점에서 [잘하고/잘못하고 있다고] 생각하시는지 한 가지만 구체적으로 말씀해 주십시오.(자유응답)

대통령 직무 수행 긍정 평가 이유 2021년 6월 15~16일 (긍정 평가자 383명)		대통령 직무 수행 부정 평가 이유 6월 15~16일 (부정 평가자 527명)	
코로나19 대처 (-3)	28%	부동산 정책 (-4)	26%
외교/국제 관계 (+12)	27%	경제/민생 문제 해결 부족 (+4)	11%
최선을 다함/열심히 한다	6%	코로나19 대처 미흡	7%
전반적으로 잘한다	4%	북한 관계 (+3)	6%
복지 확대	3%	전반적으로 부족하다	5%
기본에 충실/원칙대로 함/공정함	2%	공정하지 못함/내로남불	5%
개혁/적폐청산/개혁 의지	1%	인사(人事) 문제	5%
북한 관계/대북정책	1%	독단적/일방적/편파적	3%
경제 정책	1%	세금 인상	2%
서민 위한 노력	1%	국고/재정 낭비	2%
위기 대응/상황 대처	1%	리더십 부족/무능하다	2%
국민 입장을 생각한다	1%	서민 어려움/빈부 격차 확대	2%
전 정권보다 낫다	1%	외교 문제	2%
안정감/나라가 조용함	1%	일자리 문제/고용 부족	2%
일자리 창출/비정규직 정규직화	1%	주관·소신 부족/여론에 휘둘림	2%
기타	5%	소통 미흡	1%
모름/응답거절	15%	신뢰할 수 없음/비호감	1%
		국론 분열/갈등	1%
		국민 생각과 동떨어짐	1%
		노동정책/노사 갈등	1%
		여성 인권 치중/성 갈등	1%
		공약 실천 미흡	1%
		기타	3%
		모름/응답거절	9%

* (+/-) 표시는 지난주 대비 증감폭이
±3%포인트 이상인 항목(단위: %포인트)
- 한국갤럽 데일리 오피니언 제452호 www.gallup.co.kr

● 대통령 직무 수행 평가: 연령별 - 2021년 6월 3주(15~16일)



- 성·연령별 대통령 직무 수행 평가, 정당 지지도는 매월 말 공개하는 월 통합 자료 참조
- 전국 성인 1,001명 전화조사. 한국갤럽 데일리 오피니언 제452호 www.gallup.co.kr

● 정당 지지도 - 최근 6개월

2020/2021년	조사완료 사례수 (명)	현재 지지하는 정당 (정당 지지도)						
		국민의당	국민의힘	더불어 민주당	열린 민주당	정의당	기타	무당층 無黨層
12월 3주(15~17)	1,000	4%	21%	34%	3%	5%	1%	31%
12월 4주(21~25)	연말 데일리 조사 씬							
12월 5주(28~01)	연말 데일리 조사 씬							
1월 1주(05~07)	1,001	6%	22%	35%	3%	6%	1%	28%
1월 2주(12~14)	1,000	5%	23%	34%	2%	5%	1%	29%
1월 3주(19~21)	1,000	5%	23%	33%	3%	5%	1%	30%
1월 4주(26~28)	1,004	5%	20%	34%	3%	5%	1%	31%
2월 1주(02~04)	1,002	4%	22%	36%	3%	5%	1%	28%
2월 2주(08~12)	설 연휴							
2월 3주(16~18)	1,000	4%	21%	38%	2%	5%	1%	29%
2월 4주(23~25)	1,004	4%	23%	36%	3%	6%	1%	26%
3월 1주(02~04)	1,002	4%	24%	32%	2%	7%	1%	30%
3월 2주(09~11)	1,003	5%	25%	35%	2%	5%	1%	27%
3월 3주(16~18)	1,005	4%	26%	35%	3%	5%	0%	26%
3월 4주(23, 25)	1,001	5%	29%	32%	2%	6%	1%	26%
4월 1주(3/30~4/1)	1,000	6%	28%	31%	2%	5%	1%	27%
4월 2주(05~09)	재보궐선거 전후 조사 씬							
4월 3주(13~15)	1,005	5%	30%	31%	2%	5%	1%	27%
4월 4주(20~22)	1,003	4%	28%	32%	2%	5%	1%	28%
4월 5주(27~29)	1,000	4%	28%	33%	2%	4%	1%	27%
5월 1주(04, 06)	1,002	4%	28%	30%	3%	5%	1%	29%
5월 2주(11~13)	1,000	5%	27%	28%	3%	6%	1%	30%
5월 3주(18, 20)	1,001	4%	26%	32%	2%	5%	1%	30%
5월 4주(25~27)	1,003	3%	27%	34%	3%	5%	1%	27%
6월 1주(01~03)	1,003	4%	27%	31%	2%	6%	1%	29%
6월 2주(08~10)	1,003	4%	27%	31%	2%	5%	1%	30%
6월 3주(15~16)	1,001	5%	30%	31%	2%	5%	0%	27%

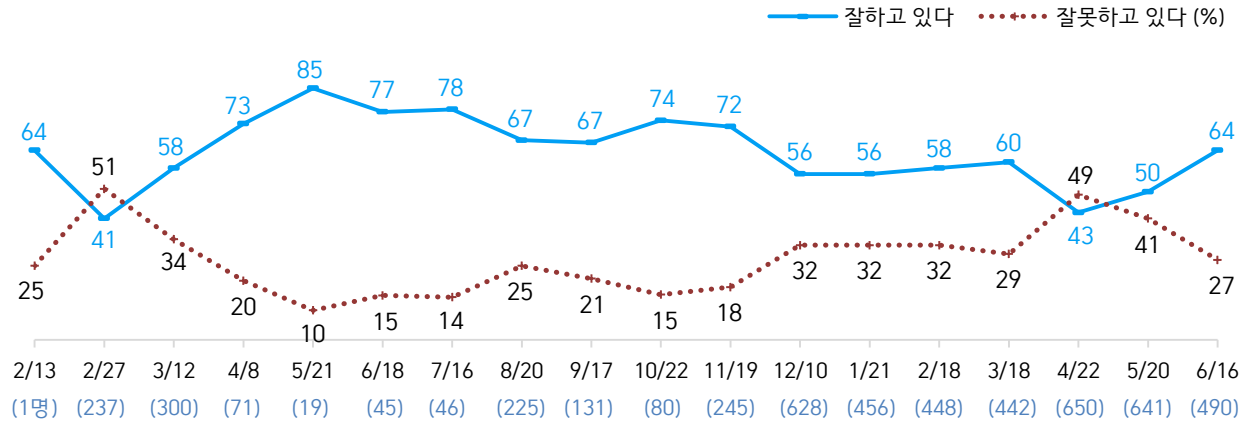
- 한국갤럽 데일리 오피니언 제452호 www.gallup.co.kr

질문) 귀하는 다음 중 어느 정당을 지지하십니까? 보기를 순환하여 불러드리겠습니다.
 ('모름/없음'인 경우 재질문) 그럼, 본인 성향은 어느 정당에 조금이라도 더 가깝습니까?
 - 국민의당/국민의힘/더불어민주당/열린민주당/정의당, 그 외 정당(자유응답), 없다

2021년 6월 3주 (15~16일)	조사완료 사례수 (명)	가중적용 사례수 (명)	정당 지지도 (현재 지지하는 정당)							없음	모름 응답 거절
			국민의당	국민의힘	더불어 민주당	열린 민주당	정의당	기타	무당층 無黨層		
전체	1,001	1,000	5%	30%	31%	2%	5%	0%	27%	22%	5%
지역별											
서울	191	191	6%	32%	30%	2%	4%	1%	26%	21%	6%
인천/경기	312	312	5%	29%	29%	1%	6%	0%	29%	25%	4%
강원	30	30	-	-	-	-	-	-	-	-	-
대전/세종/충청	105	106	10%	32%	28%	2%	3%		26%	20%	6%
광주/전라	99	98	4%	8%	55%	4%	8%		21%	18%	3%
대구/경북	96	98	7%	43%	15%	1%	3%		31%	25%	7%
부산/울산/경남	152	152	2%	36%	29%	1%	4%		28%	23%	4%
제주	16	13	-	-	-	-	-	-	-	-	-
성별											
남성	503	496	5%	35%	27%	2%	6%	0%	25%	22%	4%
여성	498	504	6%	26%	34%	2%	4%		29%	23%	6%
연령별											
18~29세	158	177	4%	28%	22%		4%		42%	36%	6%
30대	155	155	7%	20%	37%	2%	3%		32%	26%	6%
40대	167	189	6%	16%	44%	3%	7%	1%	23%	19%	4%
50대	212	195	4%	32%	31%	1%	7%	0%	25%	23%	1%
60대 이상	309	285	6%	45%	24%	2%	4%		20%	14%	6%
직업별											
농/임/어업	28	25	-	-	-	-	-	-	-	-	-
자영업	154	151	4%	39%	31%		4%		22%	18%	4%
기능노무/서비스	158	155	5%	25%	39%	2%	5%		24%	19%	5%
사무/관리	317	328	7%	22%	36%	1%	5%	1%	29%	26%	3%
전업주부	170	167	6%	39%	23%	4%	5%		24%	16%	8%
학생	58	64		32%	14%		5%		48%	43%	5%
무직/은퇴/기타	116	111	7%	32%	28%		4%		29%	24%	4%
생활 수준별											
상/중상	169	171	4%	32%	29%	2%	8%	1%	24%	21%	2%
중	461	463	6%	28%	35%	1%	4%	0%	26%	21%	5%
중하	204	203	3%	30%	29%	4%	5%		29%	23%	6%
하	139	135	5%	36%	25%	1%	5%		29%	23%	5%
성향별											
보수	269	267	7%	63%	13%	1%	3%		14%	12%	2%
중도	311	312	6%	27%	30%	1%	5%		31%	26%	5%
진보	262	263	5%	9%	56%	3%	8%	1%	19%	17%	2%
모름/응답거절	159	157	3%	16%	21%	2%	3%		56%	41%	15%
대통령 직무 평소											
긍정 평가자	385	383	3%	5%	63%	4%	7%	1%	18%	16%	3%
부정 평가자	528	527	8%	50%	10%		4%		28%	23%	5%
많이 있다	234	227	4%	41%	33%	2%	6%	0%	14%	12%	1%
약간 있다	447	449	5%	34%	33%	2%	6%	0%	20%	17%	3%
별로 없다	224	225	9%	19%	30%	1%	3%		38%	30%	8%
전혀 없다	78	82	1%	14%	14%		3%		68%	57%	11%

- 50사례 미만은 수치 제시하지 않음. 한국갤럽 데일리 오피니언 제452호 www.gallup.co.kr

● 코로나19 정부 대응 평가 - 2020/2021년



- 2020/1/20 국내 첫 확진자 발생. 위 괄호 안 숫자는 매 조사 기간 종료일 직전 7일간 질병관리청 발표 기준 일별 신규 확진자 수 평균
- 조사 종료일 기준 제시. 2020년 2월은 격주, 3월부터 월 1회 시점별 사흘간 전국 성인 약 1,000명 전화조사
- 한국갤럽 데일리 오피니언 제452호 www.gallup.co.kr

● 코로나19 정부 대응 평가

최근 16개월	조사완료 사례수 (명)	코로나19 정부 대응 평가				7일 평균 일별 신규 확진자 수
		잘하고 있다	잘못하고 있다	어느 쪽도 아니다	모름/ 응답거절	
2020년 2월 2주(11~13)	1,000	64%	25%	7%	4%	1
2월 4주(25~27)	1,001	41%	51%	5%	3%	237
3월 2주(10~12)	1,001	58%	34%	5%	3%	300
4월 2주(07~08)	1,000	73%	20%	5%	2%	71
5월 3주(19~21)	1,000	85%	10%	4%	1%	19
6월 3주(16~18)	1,001	77%	15%	5%	3%	45
7월 3주(14~16)	1,001	78%	14%	6%	2%	46
8월 3주(18~20)	1,002	67%	25%	5%	3%	225
9월 3주(15~17)	1,000	67%	21%	8%	5%	131
10월 3주(20~22)	1,001	74%	15%	6%	4%	80
11월 3주(17~19)	1,001	72%	18%	5%	5%	245
12월 2주(08~10)	1,000	56%	32%	6%	5%	628
2021년 1월 3주(19~21)	1,000	56%	32%	8%	4%	456
2월 3주(16~18)	1,000	58%	32%	7%	3%	448
3월 3주(16~18)	1,005	60%	29%	6%	4%	442
4월 4주(20~22)	1,003	43%	49%	5%	3%	650
5월 3주(18, 20)	1,001	50%	41%	5%	4%	641
6월 3주(15~16)	1,001	64%	27%	7%	3%	490

- 일별 신규 확진자 수 평균은 매 조사 기간 종료일 직전 7일간 질병관리청 발표 기준
- 2021년 5월 3주부터 6월 2주까지 3주간 일별 신규 확진자 수는 평균 599→549→592명
- 6/16 24시 기준 백신 1회차 접종자 누적 인원: 1,379만 명(성인 인구의 약 31%)
- 2월은 격주, 3월부터 월 1회 조사. 한국갤럽 데일리 오피니언 제452호 www.gallup.co.kr

질문) 귀하는 정부가 '코로나19 감염증 대응'을 잘하고 있다고 보십니까, 아니면 잘못하고 있다고 보십니까?

2021년 6월 3주 (15~16일)	조사완료 사례수 (명)	가중적용 사례수 (명)	코로나19 정부 대응 평가			
			잘하고 있다	잘못하고 있다	어느 쪽도 아니다	모름/ 응답거절
전체	1,001	1,000	64%	27%	7%	3%
지역별						
서울	191	191	60%	29%	9%	2%
인천/경기	312	312	62%	29%	5%	3%
강원	30	30	-	-	-	-
대전/세종/충청	105	106	64%	26%	9%	1%
광주/전라	99	98	81%	11%	5%	3%
대구/경북	96	98	57%	37%	4%	1%
부산/울산/경남	152	152	62%	26%	7%	5%
제주	16	13	-	-	-	-
성별						
남성	503	496	62%	30%	6%	2%
여성	498	504	65%	24%	7%	4%
연령별						
18~29세	158	177	60%	32%	4%	4%
30대	155	155	66%	27%	7%	7%
40대	167	189	68%	22%	8%	2%
50대	212	195	67%	24%	7%	1%
60대 이상	309	285	58%	29%	8%	5%
주요 지지 정당별						
국민의당	51	53	58%	27%	12%	2%
국민의힘	307	301	40%	48%	9%	3%
더불어민주당	304	307	91%	5%	3%	1%
정의당	50	49	75%	19%	6%	6%
무당(無黨)층	271	272	55%	31%	8%	5%
직업별						
농/임/어업	28	25	-	-	-	-
자영업	154	151	59%	32%	7%	1%
기능노무/서비스	158	155	67%	28%	3%	3%
사무/관리	317	328	71%	23%	6%	1%
전업주부	170	167	58%	25%	10%	8%
학생	58	64	47%	40%	8%	5%
무직/은퇴/기타	116	111	57%	33%	9%	1%
생활 수준별						
상/중상	169	171	64%	31%	4%	1%
중	461	463	65%	24%	8%	2%
중하	204	203	66%	27%	4%	4%
하	139	135	54%	33%	9%	4%
성향별						
보수	269	267	44%	43%	10%	3%
중도	311	312	64%	29%	6%	1%
진보	262	263	84%	11%	4%	1%
모름/응답거절	159	157	61%	21%	8%	10%
대통령 직무						
긍정 평가자	385	383	94%	3%	2%	1%
부정 평가자	528	527	42%	46%	9%	3%
코로나19 백신						
접종받았다	346	327	69%	20%	7%	3%
접종받지 않았다	655	673	61%	30%	7%	2%
평소 정치에 관심이						
많이 있다	234	227	56%	33%	9%	2%
약간 있다	447	449	66%	26%	6%	2%
별로 없다	224	225	68%	22%	6%	3%
전혀 없다	78	82	56%	28%	9%	6%

코로나19 정부 대응 평가 이유

질문) 정부가 코로나19 대응을 어떤 점에서 [잘하고/잘못하고 있다고] 생각하시는지
한 가지만 구체적으로 말씀해 주십시오. (자유응답)

코로나19 정부 대응 긍정 평가 이유 2021년 6월 15~16일 (긍정 평가자 635명)		코로나19 정부 대응 부정 평가 이유 6월 15~16일 (부정 평가자 270명)	
백신 확보/수급 (+14)	29%	백신 확보/공급 문제 (-6)	40%
방역/확산 억제 (-4)	19%	초기 대응 잘못/초기 입국 억제 미흡	12%
다른 나라보다 잘함/세계적 모범	10%	백신 안전성 문제	7%
적절한 조치/대응 (-3)	5%	방역/확산 억제 못함	6%
거리두기 정책/단계 조정 (-3)	5%	거리두기 단계 문제/부적절/모호함	6%
감염 경로/확진자 동선 추적	4%	규제 약함/느슨함/미흡	6%
검사/신속한 검사	4%	정보 부정확/신뢰할 수 없음/여론 조장	5%
열심히 한다/최선을 다한다	4%	일관성 없음	4%
의료 지원·치료/사망자 최소화	3%	모임 억제 지나침	3%
소통/정보 공유/투명성	3%	국민들에게 희생 강요/국민 탓	3%
모임 억제/5인 이상 집합 금지	2%	현실에 안 맞음/형평성 문제	2%
마스크 정책/보급/지원	2%	경계 활동 억제 지나침	1%
전문가 위임	1%	정치적 이용/포퓰리즘	1%
원칙대로 함/주관/소신	1%	모름/응답거절	5%
모름/응답거절	7%		

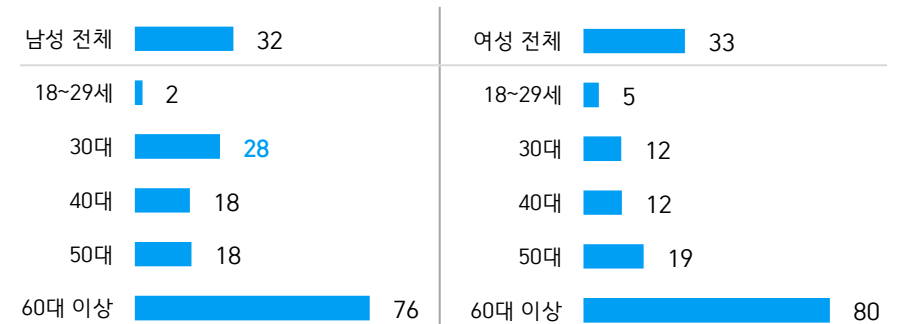
※ (+/-) 표시는 지난달(5월 18, 20일) 조사 대비 증감폭이 ±3%포인트 이상인 항목(단위: %포인트)

- 한국갤럽 데일리 오피니언 제452호 www.gallup.co.kr

질문) 국내 코로나19 백신 접종이 순차적으로 진행 중인데요.
귀하는 코로나 19 백신 접종을 받으셨습니까, 받지 않으셨습니까?

2021년	조사완료 사례수 (명)	가중적용 사례수 (명)	코로나19 백신 접종 여부	
			접종받았다	접종받지 않았다
5월 1주(4, 6일)	1,002	1,000	8%	92%
6월 3주(15~16일)	1,001	1,000	33%	67%
지역별				
서울	191	191	33%	67%
인천/경기	312	312	27%	73%
강원	30	30	-	-
대전/세종/충청	105	106	37%	63%
광주/전라	99	98	39%	61%
대구/경북	96	98	37%	63%
부산/울산/경남	152	152	36%	64%
제주	16	13	-	-
성별				
남성	503	496	32%	68%
여성	498	504	33%	67%
연령별				
18~29세	158	177	4%	96%
30대	155	155	20%	80%
40대	167	189	15%	85%
50대	212	195	19%	81%
60대 이상	309	285	78%	22%
직업별				
농/임/어업	28	25	-	-
자영업	154	151	34%	66%
기능노무/서비스	158	155	29%	71%
사무/관리	317	328	21%	79%
전업주부	170	167	51%	49%
학생	58	64	2%	98%
무직/은퇴/기타	116	111	53%	47%
성향별				
보수	269	267	42%	58%
중도	311	312	27%	73%
진보	262	263	26%	74%
모름/응답거절	159	157	40%	60%
대통령				
긍정 평가자	385	383	33%	67%
직무				
부정 평가자	528	527	33%	67%
코로나19 잘하고 있다	638	635	36%	64%
정부 대응 잘못하고 있다	268	270	24%	76%
평소				
많이 있다	234	227	35%	65%
정치에				
약간 있다	447	449	35%	65%
관심이				
별로 없다	224	225	27%	73%
전혀 없다	78	82	21%	79%

● 코로나19 백신 접종자 비율 - 성·연령별 (%)



- 2021년 6월 15~16일 전국 성인 1,001명 전화조사
- 한국갤럽 데일리 오피니언 제452호 www.gallup.co.kr

- 2021년 6월 16일 24시 기준 국내 백신 1차 접종 누계 약 1,379만 명
(만 18세 이상 4,408만 명 중 약 31%에 해당)
- 50사례 미만은 수치 제시하지 않음. 한국갤럽 데일리 제452호 www.gallup.co.kr

질문) (백신 미접종자에게만)

귀하는 코로나19 백신 접종을 받겠습니까, 받지 않겠습니까? (4점 척도)

2021년 백신 미접종자 기준	가중적용 사례수 (명)	코로나19 백신 접종 의향					접종 받겠다 (계)	접종 받지 않겠다 (계)
		반드시 접종 받겠다	아마 접종받을 것	아마 접종받지 않을 것	절대 접종받지 않겠다	모름 응답 거절		
2월 3주(16~18일)	1,000	43%	29%	14%	5%	10%	71%	19%
2월 4주(23~25일)	1,000	48%	23%	14%	5%	10%	71%	19%
4월 1주(3/30~4/1)	995	50%	22%	15%	8%	5%	71%	23%
5월 1주(4, 6일)	923	49%	23%	16%	7%	4%	72%	24%
6월 3주(15~16일)	673	61%	23%	8%	3%	5%	84%	11%
지역별								
서울	128	57%	28%	7%	4%	4%	85%	11%
인천/경기	228	61%	24%	7%	2%	6%	85%	9%
강원	23	-	-	-	-	-	-	-
대전/세종/충청	66	62%	21%	9%	4%	4%	83%	13%
광주/전라	60	69%	10%	10%	5%	6%	79%	15%
대구/경북	62	50%	30%	11%	2%	7%	80%	13%
부산/울산/경남	98	65%	21%	10%	2%	2%	86%	12%
제주	9	-	-	-	-	-	-	-
성별								
남성	338	64%	22%	7%	3%	3%	86%	10%
여성	335	58%	24%	10%	2%	6%	82%	12%
연령별								
18~29세	170	40%	39%	12%	5%	5%	79%	16%
30대	124	56%	28%	7%	4%	5%	84%	11%
40대	160	68%	16%	11%	1%	5%	84%	11%
50대	158	76%	16%	3%	2%	3%	91%	6%
60대 이상	61	73%	11%	9%	-	7%	84%	9%
직업별								
농/임/어업	9	-	-	-	-	-	-	-
자영업	99	70%	17%	5%	4%	4%	87%	9%
기능노무/서비스	110	69%	15%	7%	6%	3%	84%	13%
사무/관리	258	62%	23%	7%	2%	5%	85%	10%
전업주부	82	61%	19%	12%	-	7%	81%	12%
학생	62	36%	44%	12%	-	8%	81%	12%
무직/은퇴/기타	52	46%	34%	14%	2%	3%	81%	16%
성향별								
보수	156	59%	26%	9%	3%	3%	85%	12%
중도	228	55%	27%	9%	3%	6%	81%	12%
진보	194	74%	15%	8%	1%	2%	89%	9%
모름/응답거절	95	54%	27%	5%	4%	9%	81%	10%
대통령 직무								
긍정 평가자	258	76%	14%	4%	1%	5%	91%	5%
부정 평가자	355	51%	28%	12%	4%	4%	79%	16%
코로나19 잘하고 있다	408	72%	19%	5%	1%	3%	91%	7%
정부 대응 잘못하고 있다	204	45%	29%	14%	4%	8%	74%	18%
평소 많이 있다	148	73%	11%	9%	3%	4%	84%	12%
정치에 약간 있다	291	65%	23%	7%	1%	4%	88%	8%
관심이 별로 없다	163	51%	30%	8%	4%	6%	82%	13%
전혀 없다	65	44%	31%	12%	5%	7%	76%	17%

- 2월은 국내 백신 도입 직전. 4월 1주는 전체 응답자 1,000명 중 접종자 0.5%, 5월 1주 8%, 6월 3주 33%

- 6월 16일 24시 기준 국내 백신 1차 접종 누계 약 1,379만 명 (만 18세 이상 4,408만 명 중 약 31%에 해당)

- 50사례 미만은 수치 제시하지 않음. 한국갤럽 데일리 오피니언 제452호 www.gallup.co.kr

질문) 개발사별 코로나19 백신 신뢰 정도를 여쭙겠습니다.

귀하는 [아스트라제네카/화이자/얀센: 순서 로테이션] 백신을 신뢰하십니까, 신뢰하지 않습니까? (4점 척도)

2021년	조사완료 사례수 (명)	가중적용 사례수 (명)	개발사별 백신 신뢰 정도 (1/3) 아스트라제네카					신뢰 한다 (계)	신뢰 하지 않는다 (계)
			매우 신뢰한다	어느정도 신뢰한다	별로 신뢰하지 않는다	전혀 신뢰하지 않는다	모름 응답 거절		
2월 4주(23~25일)	1,004	1,000	11%	33%	25%	9%	21%	44%	34%
4월 1주(3/30~4/1)	1,000	1,000	13%	29%	29%	13%	16%	42%	42%
5월 1주(4, 6일)	1,002	1,000	10%	31%	27%	19%	13%	40%	47%
6월 3주(15~16일)	1,001	1,000	15%	39%	23%	8%	14%	55%	31%
지역별									
서울	191	191	13%	39%	25%	10%	12%	53%	35%
인천/경기	312	312	15%	40%	23%	7%	14%	55%	31%
강원	30	30	-	-	-	-	-	-	-
대전/세종/충청	105	106	18%	38%	21%	6%	17%	56%	27%
광주/전라	99	98	20%	39%	17%	7%	17%	59%	24%
대구/경북	96	98	13%	40%	22%	15%	11%	53%	37%
부산/울산/경남	152	152	16%	43%	24%	5%	12%	59%	29%
제주	16	13	-	-	-	-	-	-	-
성별									
남성	503	496	17%	39%	20%	10%	14%	56%	30%
여성	498	504	14%	40%	26%	7%	14%	53%	32%
연령별									
18~29세	158	177	4%	33%	35%	14%	14%	37%	49%
30대	155	155	15%	44%	24%	11%	6%	59%	35%
40대	167	189	19%	47%	22%	4%	7%	66%	27%
50대	212	195	16%	45%	22%	8%	8%	61%	30%
60대 이상	309	285	20%	32%	16%	6%	26%	52%	22%
직업별									
농/임/어업	28	25	-	-	-	-	-	-	-
자영업	154	151	15%	45%	18%	7%	15%	60%	25%
기능노무/서비스	158	155	18%	37%	21%	13%	12%	55%	33%
사무/관리	317	328	19%	43%	25%	7%	7%	61%	32%
전업주부	170	167	12%	35%	26%	7%	20%	47%	34%
학생	58	64	2%	39%	28%	11%	21%	41%	39%
무직/은퇴/기타	116	111	13%	36%	23%	7%	21%	49%	30%
성향별									
보수	269	267	12%	40%	23%	11%	13%	53%	35%
중도	311	312	14%	39%	28%	10%	9%	52%	38%
진보	262	263	23%	46%	20%	2%	9%	69%	22%
모름/응답거절	159	157	11%	28%	18%	9%	34%	40%	27%
대통령									
긍정 평가자	385	383	26%	42%	17%	3%	12%	69%	19%
부정 평가자	528	527	8%	38%	29%	13%	12%	46%	42%
직무									
코로나19 잘하고 있다	638	635	21%	44%	17%	4%	14%	65%	21%
정부 대응 잘못하고 있다	268	270	4%	31%	35%	19%	11%	35%	54%
코로나19 접종받았다	346	327	25%	39%	13%	4%	20%	64%	16%
백신 접종받지 않았다	655	673	11%	40%	28%	10%	11%	50%	39%
미접종자									
반드시 접종	406	410	17%	46%	21%	6%	11%	62%	27%
접종									
아마 접종	149	157	2%	41%	36%	9%	13%	42%	45%
의향별									
아마 비접종	53	57	2%	22%	46%	28%	2%	24%	74%
절대 비접종	17	18	-	-	-	-	-	-	-

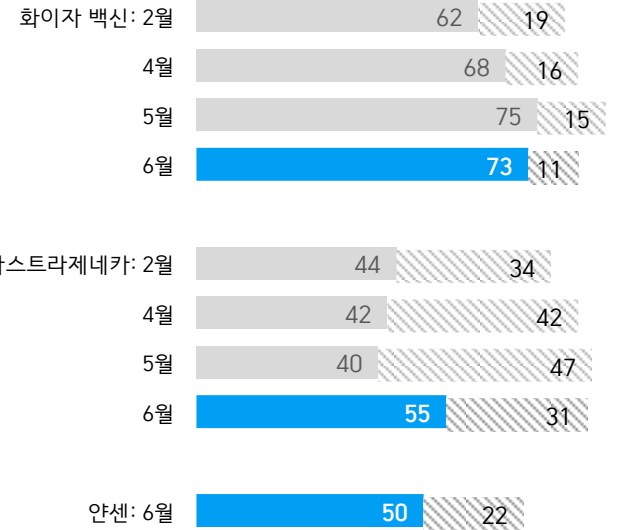
- 소수점 아래 반올림 때문에 백분율 합계는 ±1 차이 발생 가능하며, 이는 오류가 아님

- 50사례 미만은 수치 제시하지 않음. 한국갤럽 데일리 오피니언 제452호 www.gallup.co.kr

개발사별 코로나19 백신 신뢰 정도

● 개발사별 코로나19 백신 신뢰 정도

■ '(매우+어느 정도) 신뢰한다' ▨ '(별로+전혀) 신뢰하지 않는다' (%)



- 2021년 2월 23~25일(국내 백신 접종 시작 직전), 3월 30일~4월 1일(접종 대상 확대 초기)
- 5월 4, 6일(일반인 접종 한 달 경과)
- 6월 15~16일(30세 이상 예비군·민방위 대상 안센 접종 진행)
- 6월 16일 24시 기준 1차 접종 누적 인원 1,379만 명
- 시기별 전국 성인 약 1,000명 전화조사. 한국갤럽 데일리 제452호 www.gallup.co.kr

2021년	조사완료 사례수 (명)	가중적용 사례수 (명)	개발사별 백신 신뢰 정도 (2/3) 화이자					신뢰 한다 (계)	신뢰 하지 않는다 (계)
			매우 신뢰한다	어느정도 신뢰한다	별로 신뢰하지 않는다	전혀 신뢰하지 않는다	모름 응답 거절		
2월 4주(23~25일)	1,004	1,000	19%	43%	15%	4%	18%	62%	19%
4월 1주(3/30~4/1)	1,000	1,000	23%	45%	12%	4%	16%	68%	16%
5월 1주(4, 6일)	1,002	1,000	28%	48%	11%	4%	9%	75%	15%
6월 3주(15~16일)	1,001	1,000	27%	46%	10%	1%	16%	73%	11%
지역별									
서울	191	191	30%	43%	12%	2%	13%	74%	14%
인천/경기	312	312	28%	46%	9%	2%	15%	74%	11%
강원	30	30	-	-	-	-	-	-	-
대전/세종/충청	105	106	24%	45%	10%	2%	19%	68%	12%
광주/전라	99	98	27%	43%	5%	2%	23%	70%	7%
대구/경북	96	98	30%	47%	12%		11%	77%	12%
부산/울산/경남	152	152	24%	49%	10%		17%	73%	10%
제주	16	13	-	-	-	-	-	-	-
성별									
남성	503	496	30%	43%	10%	1%	15%	73%	11%
여성	498	504	24%	49%	9%	2%	16%	73%	11%
연령별									
18~29세	158	177	18%	48%	15%	5%	13%	66%	21%
30대	155	155	30%	50%	13%	3%	5%	79%	16%
40대	167	189	32%	48%	11%		8%	80%	11%
50대	212	195	26%	53%	10%		11%	79%	10%
60대 이상	309	285	30%	36%	3%		31%	66%	3%
직업별									
농/임/어업	28	25	-	-	-	-	-	-	-
자영업	154	151	31%	40%	10%	1%	18%	71%	11%
기능노무/서비스	158	155	26%	43%	13%	3%	16%	69%	15%
사무/관리	317	328	31%	49%	10%	2%	8%	80%	12%
전업주부	170	167	25%	48%	6%		21%	73%	6%
학생	58	64	8%	53%	19%	1%	19%	61%	20%
무직/은퇴/기타	116	111	29%	43%	5%	1%	22%	72%	6%
성향별									
보수	269	267	27%	50%	9%	1%	12%	77%	11%
중도	311	312	26%	51%	11%	1%	11%	77%	11%
진보	262	263	34%	44%	9%	1%	12%	78%	10%
모름/응답거절	159	157	18%	32%	9%	3%	37%	50%	12%
대통령									
직무									
긍정 평가자	385	383	33%	43%	7%	1%	15%	77%	8%
부정 평가자	528	527	25%	49%	12%	2%	13%	74%	14%
코로나19									
정부 대응									
잘하고 있다	638	635	30%	45%	8%	1%	16%	75%	8%
잘못하고 있다	268	270	25%	49%	13%	3%	10%	74%	16%
코로나19									
접종받았다	346	327	32%	38%	4%		26%	70%	4%
백신									
접종받지 않았다	655	673	25%	50%	12%	2%	11%	75%	15%
미접종자									
반드시 접종	406	410	33%	51%	6%	1%	10%	83%	6%
접종									
아마 접종	149	157	10%	58%	17%	2%	13%	68%	18%
의향별									
아마 비접종	53	57	14%	39%	40%	3%	3%	53%	44%
절대 비접종	17	18	-	-	-	-	-	-	-


- 50사례 미만은 수치 제시하지 않음. 한국갤럽 데일리 오피니언 제452호 www.gallup.co.kr

2021년 6월 3주 (15~16일)	조사완료 사례수 (명)	가중적용 사례수 (명)	개발사별 백신 신뢰 정도 (3/3) 안센					신뢰 한다 (계)	신뢰 하지 않는다 (계)
			매우 신뢰한다	어느정도 신뢰한다	별로 신뢰하지 않는다	전혀 신뢰하지 않는다	모름 응답 거절		
지역별 전체	1,001	1,000	14%	36%	18%	4%	28%	50%	22%
서울	191	191	14%	39%	15%	7%	25%	54%	22%
인천/경기	312	312	14%	40%	17%	4%	25%	53%	21%
강원	30	30	-	-	-	-	-	-	-
대전/세종/충청	105	106	16%	22%	21%	5%	36%	38%	26%
광주/전라	99	98	13%	38%	12%	4%	32%	52%	16%
대구/경북	96	98	14%	34%	25%	7%	20%	48%	32%
부산/울산/경남	152	152	12%	36%	21%	1%	29%	48%	23%
제주	16	13	-	-	-	-	-	-	-
성별 남성	503	496	18%	37%	16%	4%	25%	55%	19%
여성	498	504	10%	35%	20%	5%	30%	45%	25%
연령별 18~29세	158	177	7%	38%	21%	8%	27%	45%	29%
30대	155	155	17%	49%	20%	5%	8%	67%	25%
40대	167	189	18%	40%	20%	5%	17%	58%	25%
50대	212	195	17%	39%	19%	4%	21%	56%	23%
60대 이상	309	285	12%	23%	12%	2%	51%	35%	14%
직업별 농/임/어업	28	25	-	-	-	-	-	-	-
자영업	154	151	18%	39%	14%	3%	26%	58%	17%
기능노무/서비스	158	155	14%	28%	22%	6%	30%	42%	28%
사무/관리	317	328	18%	43%	20%	4%	15%	61%	24%
전업주부	170	167	8%	27%	19%	5%	42%	35%	23%
학생	58	64	6%	41%	17%	1%	35%	47%	18%
무직/은퇴/기타	116	111	12%	36%	11%	5%	36%	48%	16%
성향별 보수	269	267	11%	33%	19%	6%	31%	44%	26%
중도	311	312	13%	42%	19%	4%	22%	55%	23%
진보	262	263	21%	40%	17%	2%	20%	61%	19%
모름/응답거절	159	157	9%	22%	16%	5%	48%	31%	21%
대통령 직무 긍정 평가자	385	383	21%	40%	13%	1%	25%	61%	14%
부정 평가자	528	527	10%	34%	21%	7%	26%	45%	29%
코로나19 정부 대응 잘하고 있다	638	635	17%	38%	15%	2%	28%	55%	17%
잘못하고 있다	268	270	10%	33%	21%	10%	25%	43%	31%
코로나19 접종받았다	346	327	16%	30%	9%	1%	44%	46%	10%
백신 접종받지 않았다	655	673	13%	39%	22%	6%	20%	52%	28%
미접종자 반드시 접종	406	410	19%	43%	16%	3%	19%	63%	19%
접종 의향별 아마 접종	149	157	3%	44%	28%	5%	19%	48%	33%
아마 비접종	53	57	-	23%	40%	12%	26%	23%	52%
절대 비접종	17	18	-	-	-	-	-	-	-

- 50사례 미만은 수치 제시하지 않음. 한국갤럽 데일리 오피니언 제452호 www.gallup.co.kr

“조사는 결코 화려하거나 스스로 빛나는
업(業)이 아니다. 사회의 명암, 좌우 대립,
빈부 문제, 정보 격차, 과거와 미래 등을
두루 살펴 매 순간 어느 한쪽으로 치우치지
않도록 스스로 경계하며 꾸준히 공부하고
탐구하는 일이다. 때로는 관행과 시류에
맞서야 하고, 때로는 비난과 질시를 묵묵히
견뎌야 한다. 어렵지만 누군가는 반드시
해야 할 일, 힘들지만 그만큼 보람된 일이다.”

조사인의 길, 박무익



한국갤럽조사연구소는 1974년 6월 박무익 회장이 설립한
한국 최초의 법인 형태 조사 전문 회사입니다.

1970년대부터 사회 주요 현안 자체 조사 결과를 발표해 왔으며,
우리 국민의 71%가 한국갤럽을 알고 있습니다.

—
한국갤럽 홈페이지 갤러리포스트 게시판을 통해 공개한 자료는
모두 한국갤럽의 자산이므로 상업적 용도의 재판매를 금지합니다.

·
기사, 논문, SNS 공유 등 재판매 이외 용도로는
누구나, 무료로, 자유롭게 인용하실 수 있습니다.

·
인용하실 때는 반드시 출처를 밝혀 주십시오.
가능하면 조사 기간, 방법, 표본크기 등 개요까지 함께 표시하실 것을 권장합니다.

·
저희는 소수점 아래 수치를 제시하지 않는 것을 원칙으로 하고 있으니,
인용하실 때도 그에 따라 주실 것을 당부합니다.

—
한국갤럽 조사에 관심 가져주셔서 고맙습니다.

- 매주 새로운 조사 결과를 전합니다: [이메일 뉴스레터 구독 신청](#) | [카카오톡채널 추가](#)
- 문의: 전화 02-3702-2100(대표)/2571/2621/2622 또는 [홈페이지 Q&A](#)
- 주소: (본관) 03167 서울시 종로구 사직로 70, (신관) 03042 서울시 종로구 자하문로 70

—
이 문서에는 네이버 나눔글꼴과 한글과컴퓨터 함초롬체를 썼습니다.