

# 한국인의 종교 1984-2021

---

- 종교 현황: 종교 인구 분포, 호감 가는 종교,  
(비종교인) 과거 신앙 경험, 종교 믿지 않는 이유, (종교인) 종교 활동: 종교시설 방문, 경전 독서, 기도·기원
- 종교에 대한 평가: 종교의 사회적 영향력, 종교의 사회적 기여, 개인 생활 속 종교의 중요성
- 초자연적 개념 존재에 대한 믿음: 절대자/신, 극락/천국, 죽은 다음의 영혼, 기적, 귀신/악마
- 명절 차례 방식

## 조사 개요

- 조사기간: 2021년 3월 18일~4월 7일
- 표본추출: 층화 집락 확률 비례 추출(PPS: Probability Proportional Sampling)
- 응답방식: 면접조사원 인터뷰
- 조사대상: 전국(제주 제외) 만 19세 이상 1,500명
- 표본오차:  $\pm 2.5\%$ 포인트(95% 신뢰수준)
- 응답률: 32%(총 접촉 4,630명 중 1,500명 응답 완료)
- 의뢰처: 한국갤럽 자체 조사

## 응답자 특성표

주요 분석 단위별 표본오차(95% 신뢰수준 기준)와 성/연령/직업/지역과 연령 분포 구성입니다. 2021년 2월 행정안전부 주민등록인구 기준 7개 권역/성/연령별 셀 가중 결과

응답자 특성표 2021년 3월 18일~4월 7일 면접조사		조사완료		가중값 적용		가중값 배율 (B/A)	표본오차 95% 신뢰수준
		사례수 (명)(A)	비율	사례수 (명)(B)	비율		
전체		1,500	100%	1,500	100%	1.00	±2.5%P
성별	남성	750	50%	743	50%	0.99	±3.6%P
	여성	750	50%	757	50%	1.01	±3.6%P
연령별	19~29세	300	20%	251	17%	0.84	±5.7%P
	30대	300	20%	235	16%	0.78	±5.7%P
	40대	300	20%	284	19%	0.95	±5.7%P
	50대	300	20%	297	20%	0.99	±5.7%P
	60대 이상	300	20%	432	29%	1.44	±5.7%P
지역별	서울	300	20%	291	19%	0.97	±5.7%P
	인천/경기	400	27%	474	32%	1.19	±4.9%P
	강원	50	3%	46	3%	0.92	±13.9%P
	대전/세종/충청	210	14%	160	11%	0.76	±6.8%P
	광주/전라	170	11%	149	10%	0.88	±7.5%P
	대구/경북	150	10%	149	10%	1.00	±8.0%P
	부산/울산/경남	220	15%	231	15%	1.05	±6.6%P

- 표본오차는 조사완료 사례수 기준. 한국갤럽 한국인의 종교 2021 [www.gallup.co.kr](http://www.gallup.co.kr)

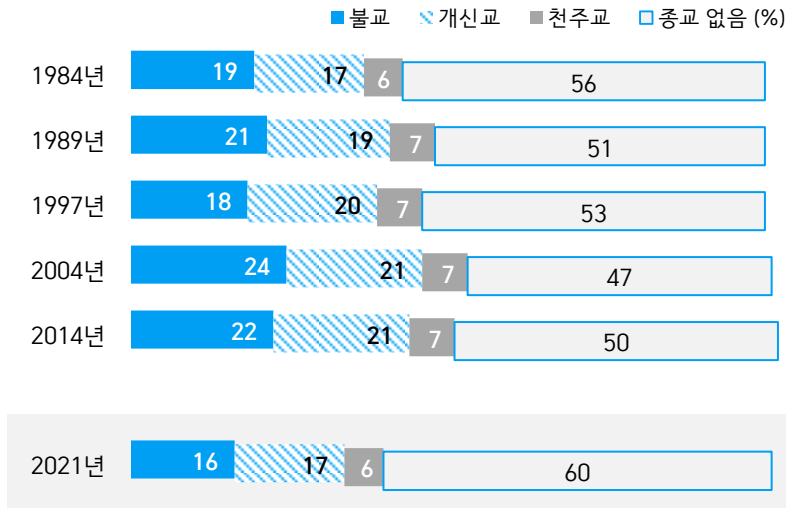
- 가중값 적용 사례수는 2021년 2월 행안부 주민등록인구 기준 지역/성/연령 셀 가중 결과

● 종교인 비율 1984-2021

	종교인(현재 종교 믿는 사람) 비율					
	1984년	1989년	1997년	2004년	2014년	2021년
전체	44%	49%	47%	54%	50%	<b>40%</b>
성별 남성	34%	40%	36%	44%	44%	<b>34%</b>
여성	53%	58%	58%	63%	57%	<b>56%</b>
연령별 19~29세	36%	39%	36%	45%	31%	<b>22%</b>
30대	45%	46%	47%	49%	38%	<b>30%</b>
40대	49%	54%	53%	57%	51%	<b>32%</b>
50대	53%	58%	56%	62%	60%	<b>43%</b>
60대 이상					68%	<b>59%</b>

- 19~29세(이하 '20대')의 1984~2004년 수치는 18~24세, 25~29세 조사 결과의 평균
- 1984~2004년의 50대는 50대 이상 의미. 2014년부터 50대와 60대 이상 별도 구분
- 2014년의 60대는 2004년의 50대, 1984년의 20대에 해당

● 종교 분포 1984-2021



- 그 외 다른 종교: 1984년 3%, 1989년 2%, 1997~2004년 1%, 이후 1% 미만
- 시기별 전국(제주 제외) 성인 1,500~2,000명 면접조사. 한국갤럽 www.gallup.co.kr

질문) 귀하는 현재 믿으시는 종교가 있습니까? (있다면 어느 종교를 믿으십니까?)

2021년 3월 18일~4월 7일	사례수 (명)	현재 믿는 종교				
		불교	개신교	천주교	기타	없음
전체	1,500	16%	17%	6%	0.4%	60%
성별 남성	743	12%	16%	5%	1%	66%
여성	757	20%	19%	7%	0%	54%
연령별 19~29세	251	4%	14%	3%	1%	78%
30대	235	6%	19%	5%		70%
40대	284	11%	15%	6%	0%	68%
50대	297	23%	14%	6%	1%	57%
60대 이상	432	28%	23%	8%		41%
직업별 농/임/어업	27	-	-	-	-	-
자영업	189	25%	18%	6%	0%	51%
기능노무/서비스	546	15%	16%	5%	1%	63%
사무/관리	300	10%	19%	7%	0%	64%
전업주부	247	28%	20%	6%		46%
학생	82	3%	13%	4%	1%	79%
무직/은퇴/기타	109	10%	20%	6%		64%
지역별 서울	291	15%	21%	8%		56%
인천/경기	474	10%	20%	7%	0%	64%
강원	46	-	-	-	-	-
대전/세종/충청	160	11%	21%	7%	1%	61%
광주/전라	149	12%	22%	7%	0%	58%
대구/경북	149	24%	12%	4%	1%	59%
부산/울산/경남	231	32%	6%	2%	1%	59%

- 소수점 아래 반올림 때문에 백분율 합계는 ±1 차이 발생 가능하며, 이는 오류가 아님
- 50사례 미만은 수치 제시하지 않음. 한국갤럽 한국인의 종교 2021 www.gallup.co.kr

● 종교인 중 주 1회 이상 종교시설 방문자 비율 1984-2021

	'요즘 일주일에 한 번 이상 성당/교회/절에 간다'					
	1984년	1989년	1997년	2004년	2014년	2021년
종교인 전체	39%	41%	42%	36%	44%	<b>32%</b>
종교별 불교인	10%	4%	1%	4%	6%	<b>1%</b>
개신교인	62%	73%	72%	71%	80%	<b>57%</b>
천주교인	66%	66%	60%	43%	59%	<b>42%</b>

- 시기별 전국(제주 제외) 성인 1,500~2,000명 면접조사. 한국갤럽 www.gallup.co.kr

질문) (종교를 믿는 사람에게)

귀하는 요즘 성당, 교회, 절 등에 얼마나 자주 가십니까? 단, 결혼식·장례식으로 방문하시거나 코로나19로 인한 온라인/영상 등 비대면 참석은 제외하고 답해 주십시오.

2021년 3월 18일~4월 7일	사례수 (명)	종교시설 방문 빈도							전혀 가지 않는다
		주 1회 이상	월 2~3회	월 1회	연 3~5회	연 1~2회	몇년에 1회		
종교인 전체	598	32%	5%	9%	9%	25%	9%	11%	
종교별 불교인	244	1%	1%	8%	16%	50%	14%	11%	
개신교인	261	57%	8%	9%	5%	6%	4%	11%	
천주교인	87	42%	10%	10%	4%	13%	11%	9%	
성별 남성	251	34%	3%	9%	9%	22%	10%	12%	
여성	346	31%	7%	8%	9%	27%	8%	10%	
연령별 19~29세	55	43%	7%	10%	3%	16%	10%	11%	
30대	71	36%	6%	9%	10%	15%	9%	16%	
40대	91	33%	4%	11%	8%	23%	9%	12%	
50대	127	27%	4%	9%	15%	27%	10%	9%	
60대 이상	253	31%	6%	8%	8%	30%	8%	9%	

● 종교인 중 주 1회 이상 경전 독서자 비율 1984-2021

	'일주일에 한 번 이상 성경/불경 등을 읽는다'					
	1984년	1989년	1997년	2004년	2014년	2021년
종교인 전체	28%	29%	33%	26%	34%	<b>25%</b>
종교별 불교인	11%	8%	9%	9%	11%	<b>3%</b>
개신교인	45%	50%	50%	49%	56%	<b>42%</b>
천주교인	40%	39%	34%	16%	39%	<b>35%</b>

- 시기별 전국(제주 제외) 성인 1,500~2,000명 면접조사. 한국갤럽 www.gallup.co.kr

질문) (종교를 믿는 사람에게)

귀하는 성경/불경 등을 얼마나 자주 읽으십니까? 천주교/개신교/불교를 포함해 현재 믿으시는 종교의 교리가 실린 책이나 경전을 읽는 빈도 기준으로 답해 주십시오.

2021년 3월 18일~4월 7일	사례수 (명)	경전 독서 빈도					주 1회 이상 (계)
		하루 1회 이상	주 3~4회	주 1회	가끔 생각날 때만	전혀 읽지 않는다	
종교인 전체	598	8%	7%	10%	35%	40%	<b>25%</b>
종교별 불교인	244	1%	1%	1%	31%	66%	<b>3%</b>
개신교인	261	13%	11%	18%	40%	19%	<b>42%</b>
천주교인	87	10%	10%	15%	33%	32%	<b>35%</b>
성별 남성	251	8%	7%	11%	32%	42%	<b>26%</b>
여성	346	7%	7%	10%	38%	38%	<b>24%</b>
연령별 19~29세	55	8%	9%	16%	31%	35%	<b>33%</b>
30대	71	4%	5%	14%	41%	36%	<b>23%</b>
40대	91	8%	8%	10%	37%	36%	<b>27%</b>
50대	127	6%	6%	9%	36%	44%	<b>20%</b>
60대 이상	253	10%	7%	9%	34%	41%	<b>25%</b>

● **종교인 중 하루 1회 이상 기도/기원자 비율 1984~2021**

	'하루에 한 번 이상 기도/기원 한다'					
	1984년	1989년	1997년	2004년	2014년	2021년
종교인 전체	41%	42%	40%	34%	29%	<b>23%</b>
종교별 불교인	16%	14%	11%	14%	8%	<b>5%</b>
개신교인	63%	68%	64%	59%	52%	<b>37%</b>
천주교인	57%	58%	41%	28%	30%	<b>31%</b>

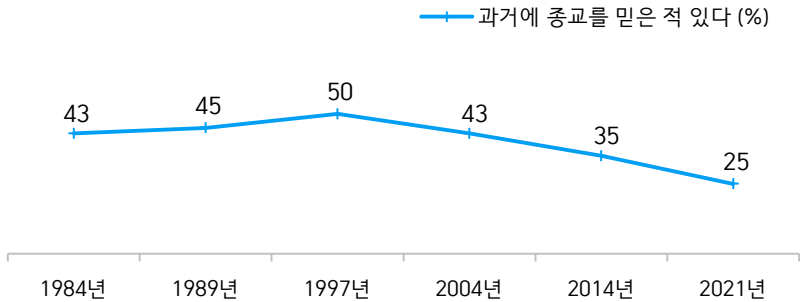
- 시기별 전국(제주 제외) 성인 1,500~2,000명 면접조사. 한국갤럽 www.gallup.co.kr

**질문)** (종교를 믿는 사람에게)

귀하는 개인적으로 기도/기원 등을 얼마나 자주 하십니까?

2021년 3월 18일~4월 7일	사례수 (명)	기도/기원 빈도						전혀 하지 않는다	하루 1회 이상 (계)
		하루에 몇 회	하루 1회	주 2~3회	주 1회	월 몇 회 이하			
종교인 전체	598	12%	11%	12%	8%	25%	32%	23%	
종교별 불교인	244	2%	2%	5%	4%	45%	42%	5%	
개신교인	261	21%	16%	16%	9%	12%	26%	37%	
천주교인	87	10%	22%	18%	16%	13%	22%	31%	
성별 남성	251	8%	12%	15%	9%	22%	35%	19%	
여성	346	15%	11%	9%	7%	28%	30%	26%	
연령별 19~29세	55	11%	17%	15%	11%	17%	30%	28%	
30대	71	8%	16%	19%	13%	19%	25%	23%	
40대	91	18%	7%	11%	8%	23%	33%	25%	
50대	127	7%	9%	11%	9%	26%	37%	16%	
60대 이상	253	13%	12%	9%	5%	29%	32%	25%	

## ● 비종교인의 과거 신앙 경험 1984-2021



- 시기별 전국(제주 제외) 성인 1,500~2,000명 면접조사. 한국갤럽 www.gallup.co.kr

**질문** (현재 믿는 종교가 없는 사람에게)  
 귀하는 과거에 한 번이라도 어떤 종교를 믿으셨던 적이 있습니까?  
 (있다면) 어느 종교를 믿으셨습니까?

2021년 3월 18일~4월 7일	사례수 (명)	비종교인의 과거 신앙 경험 종교				
		불교	개신교	천주교	기타	없음
비종교인 전체	902	9%	13%	3%	0%	75%
성별 남성	492	8%	11%	2%		79%
여성	410	11%	15%	3%	0%	70%
연령별 19~29세	197	1%	12%	1%	0%	86%
30대	164	3%	18%	4%		75%
40대	193	11%	15%	3%		72%
50대	169	16%	11%	6%		67%
60대 이상	179	17%	9%	0%		73%
과거 신앙 경험 비종교인	226	38%	52%	11%	0%	

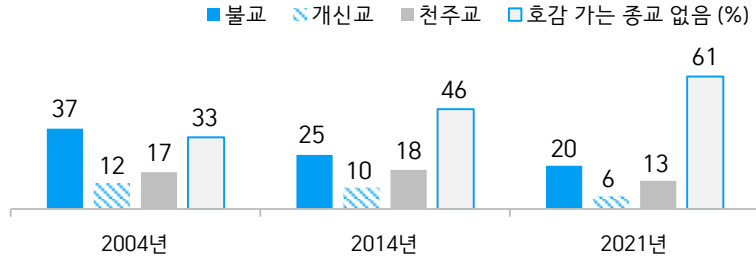
## ● 비종교인이 종교를 믿지 않는 이유

비종교인	사례수 (명)	현재 종교를 믿지 않는 이유						
		종교에 대한 불신과 실망으로	나 자신을 믿기 때문에	정신적, 시간적 여유가 없어서	관심이 없어서	가족과 주위 사람들의 반대로	용기가 없고 부담이 되어서	기타 응답 거절
1997년 9월	857	23%	10%	19%	26%	4%	4%	14%
2004년 1월	698	14%	18%	21%	37%	2%	2%	6%
2014년 4월	742	19%	15%	18%	45%	1%	2%	0%
<b>2021년 3~4월</b>	<b>902</b>	<b>19%</b>	<b>8%</b>	<b>17%</b>	<b>54%</b>	<b>1%</b>	<b>1%</b>	
성별 남성	492	21%	8%	15%	54%	0%	1%	
여성	410	16%	7%	19%	55%	1%	1%	
연령별 19~29세	197	18%	5%	10%	64%	0%	1%	
30대	164	20%	7%	17%	53%	0%	1%	
40대	193	15%	8%	20%	55%		2%	
50대	169	24%	8%	19%	47%	1%	1%	
60대 이상	179	18%	11%	18%	50%	2%	1%	

**질문** (현재 믿는 종교가 없는 사람에게)  
 귀하께서 현재 종교를 믿지 않으시는 가장 큰 이유는 무엇입니까? (보기 제시)

- 전국(제주 제외) 성인 면접조사: 1997년 1,613명, 2004년 이후 1,500명  
 - 한국갤럽 한국인의 종교 2021 www.gallup.co.kr

● 비종교인의 호감 종교

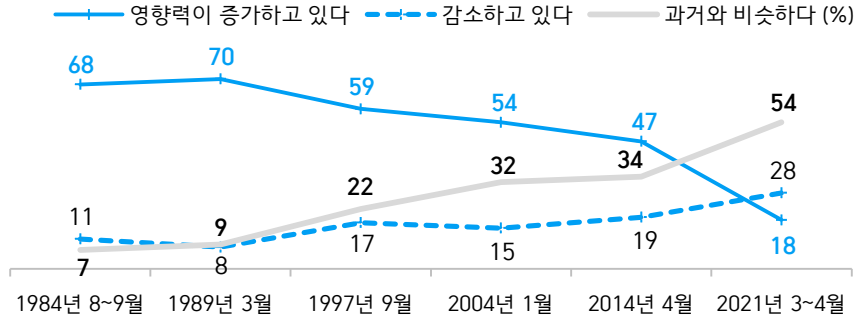


질문) 귀하께서 종교를 믿거나 믿지 않으시는 것과 무관하게, 현재 가장 호감이 가는 종교는 무엇입니까?

2021년 3월 18일~4월 7일	사례수 (명)	가장 호감 가는 종교				
		불교	개신교	천주교	기타	없음
전체	1,500	28%	20%	13%	0.3%	38%
종교별						
불교	244	94%	0%	1%		5%
개신교	261	1%	95%	1%		2%
천주교	87	4%	2%	93%		1%
<b>비종교인</b>	<b>902</b>	<b>20%</b>	<b>6%</b>	<b>13%</b>		<b>61%</b>
성별						
남성	743	26%	18%	12%	0%	43%
여성	757	29%	23%	15%	0%	33%
연령별						
19~29세	251	11%	19%	14%	0%	56%
30대	235	12%	24%	14%		50%
40대	284	23%	19%	17%	0%	40%
50대	297	38%	16%	15%	1%	31%
60대 이상	432	42%	23%	10%		24%
직업별						
농/임/어업	27	-	-	-	-	-
자영업	189	38%	19%	16%	0%	27%
기능노무/서비스	546	26%	19%	12%	0%	42%
사무/관리	300	17%	23%	17%	0%	43%
전업주부	247	41%	23%	13%		24%
학생	82	7%	16%	15%		62%
무직/은퇴/기타	109	32%	24%	8%		36%
지역별						
서울	291	22%	24%	15%		39%
인천/경기	474	22%	24%	17%	0%	37%
강원	46	-	-	-	-	-
대전/세종/충청	160	23%	23%	14%	0%	40%
광주/전라	149	26%	23%	20%	0%	30%
대구/경북	149	41%	15%	7%		38%
부산/울산/경남	231	43%	7%	6%	1%	45%

# 종교의 사회적 영향력

## ● 종교의 사회적 영향력 1984-2021



- 시기별 전국(제주 제외) 성인 1,500~2,000명 면접조사.  
 - 한국갤럽 한국인의 종교 2021 www.gallup.co.kr

	'요즘 우리 사회에서 종교의 영향력이 증가하고 있다'					
	1984년	1989년	1997년	2004년	2014년	2021년
종교별 불교인	66%	69%	54%	54%	50%	<b>21%</b>
개신교인	84%	81%	64%	55%	59%	<b>26%</b>
천주교인	77%	80%	67%	68%	48%	<b>18%</b>
비종교인	63%	66%	58%	52%	40%	<b>15%</b>

질문) 과거에 비해 요즘 우리 사회에서 종교의 영향력이 증가하고 있다고 보십니까, 감소하고 있다고 보십니까?

2021년 3월 18일~4월 7일	사례수 (명)	종교의 사회적 영향력		
		증가하고 있다	감소하고 있다	과거와 비슷하다
전체	1,500	18%	28%	54%
종교별 불교인	244	21%	19%	60%
개신교인	261	26%	30%	44%
천주교인	87	18%	40%	42%
비종교인	902	15%	28%	57%
성별 남성	743	16%	29%	54%
여성	757	20%	26%	55%
연령별 19~29세	251	20%	24%	56%
30대	235	16%	31%	53%
40대	284	18%	33%	48%
50대	297	20%	29%	51%
60대 이상	432	17%	23%	61%
직업별 농/임/어업	27	-	-	-
자영업	189	22%	28%	50%
기능노무/서비스	546	17%	27%	56%
사무/관리	300	15%	33%	51%
전업주부	247	17%	24%	60%
학생	82	23%	26%	51%
무직/은퇴/기타	109	22%	24%	53%
지역별 서울	291	19%	31%	50%
인천/경기	474	14%	34%	52%
강원	46	-	-	-
대전/세종/충청	160	12%	21%	67%
광주/전라	149	27%	30%	43%
대구/경북	149	16%	30%	54%
부산/울산/경남	231	24%	12%	63%

- 50사례 미만은 수치 제시하지 않음. 한국갤럽 한국인의 종교 2021 www.gallup.co.kr



## 종교의 사회적 기여

질문) 요즘 종교는 우리 사회에 얼마나 도움을 준다고 생각하십니까,  
도움을 주지 않는다고 생각하십니까? (4점 척도)

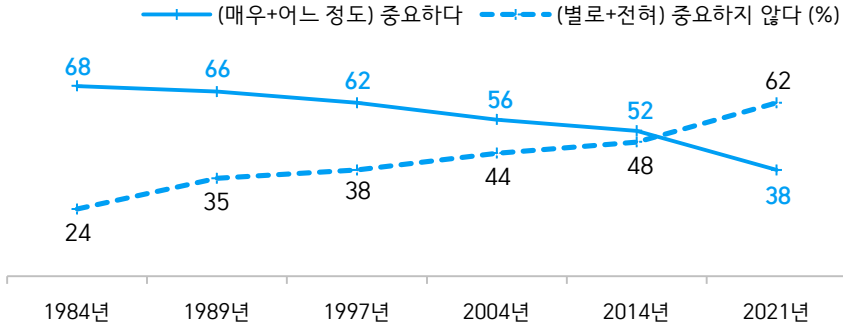
	사례수 (명)	종교의 사회적 기여				사회에 도움 준다 (계)	도움 주지 않는다 (계)
		매우 도움을 준다	어느 정도 도움을 준다	별로 도움 주지 않는다	전혀 도움 주지 않는다		
2014년 4월 17일~5월 2일	1,500	6%	57%	32%	6%	63%	38%
<b>2021년 3/18~4/7</b>	<b>1,500</b>	<b>3%</b>	<b>35%</b>	<b>49%</b>	<b>12%</b>	<b>38%</b>	<b>62%</b>
종교별 불교인	244	2%	57%	32%	9%	59%	41%
개신교인	261	10%	70%	20%	0%	80%	20%
천주교인	87	4%	61%	28%	6%	65%	35%
비종교인	902	1%	17%	65%	17%	18%	82%
성별 남성	743	3%	31%	52%	14%	34%	66%
여성	757	4%	39%	46%	11%	43%	57%
연령별 19~29세	251	2%	28%	57%	14%	30%	70%
30대	235	2%	34%	49%	15%	36%	64%
40대	284	4%	29%	55%	12%	33%	67%
50대	297	2%	33%	47%	18%	35%	65%
60대 이상	432	5%	46%	42%	7%	51%	49%
직업별 농/임/어업	27	-	-	-	-	-	-
자영업	189	7%	35%	45%	14%	42%	58%
기능노무/서비스	546	2%	33%	51%	15%	34%	66%
사무/관리	300	3%	33%	52%	11%	36%	64%
전업주부	247	3%	46%	43%	8%	49%	51%
학생	82		30%	56%	15%	30%	70%
무직/은퇴/기타	109	3%	39%	51%	8%	41%	59%
지역별 서울	291	4%	37%	51%	8%	41%	59%
인천/경기	474	2%	37%	50%	12%	39%	61%
강원	46	-	-	-	-	-	-
대전/세종/충청	160	2%	31%	54%	14%	33%	67%
광주/전라	149	4%	30%	50%	16%	35%	65%
대구/경북	149	8%	39%	43%	10%	47%	53%
부산/울산/경남	231	3%	31%	47%	19%	34%	66%

- 소수점 아래 반올림 때문에 백분율 합계는 ±1 차이 발생 가능하며, 이는 오류가 아님

- 50사례 미만은 수치 제시하지 않음. 한국갤럽 한국인의 종교 2021 www.gallup.co.kr

# 개인 생활 속 종교의 중요성

## ● 개인 생활 속 종교의 중요성 1984-2021



- 시기별 전국(제주 제외) 성인 1,500~2,000명 면접조사  
 - 한국갤럽 한국인의 종교 2021 www.gallup.co.kr

종교별	'나의 개인 생활에는 종교가 (매우+어느 정도) 중요하다'					
	1984년	1989년	1997년	2004년	2014년	2021년
불교인	88%	78%	77%	68%	59%	<b>62%</b>
개신교인	97%	97%	96%	90%	90%	<b>90%</b>
천주교인	97%	96%	89%	82%	81%	<b>85%</b>
비종교인	48%	44%	39%	29%	30%	<b>11%</b>

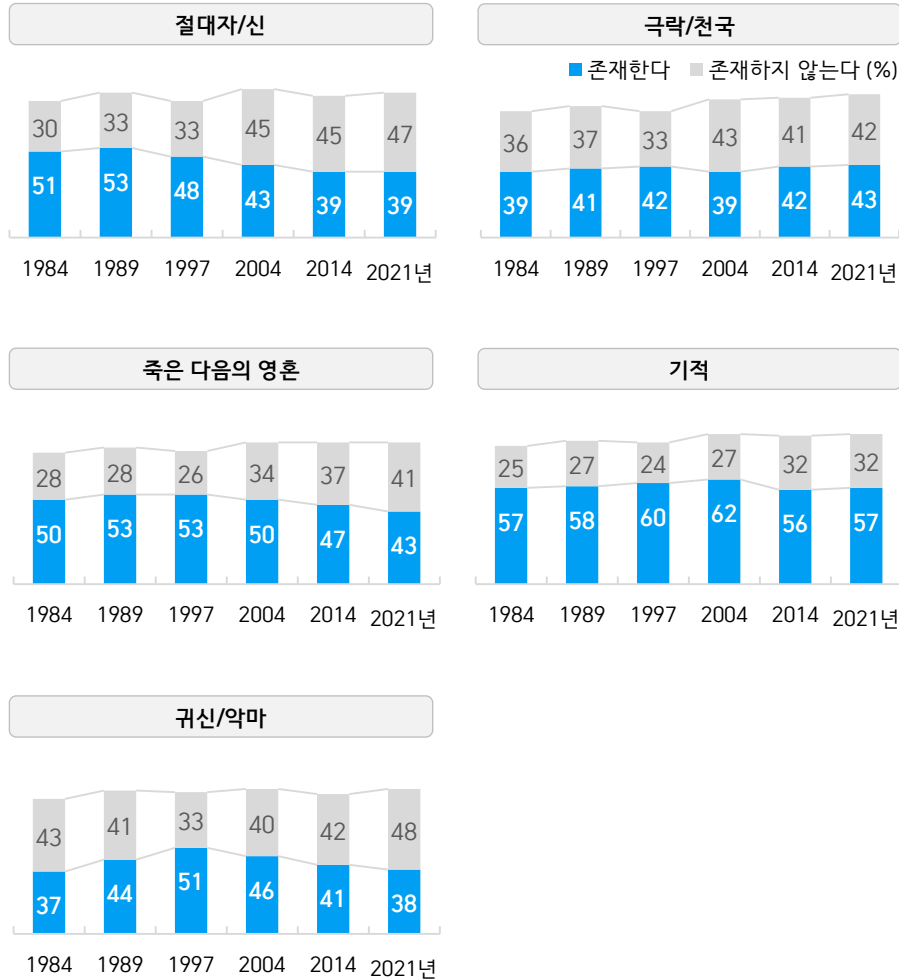
질문) 귀하의 개인 생활에는 종교가 얼마나 중요합니까, 중요하지 않습니까? (4점 척도)

2021년 3월 18일~4월 7일	사례수 (명)	개인 생활 속 종교의 중요성				중요 하다 (계)	중요 하지 않다 (계)
		매우 중요하다	어느 정도 중요하다	별로 중요하지 않다	전혀 중요하지 않다		
전체	1,500	5%	32%	47%	16%	38%	62%
종교별 불교인	244	3%	60%	32%	6%	62%	38%
개신교인	261	21%	69%	10%	0%	90%	10%
천주교인	87	17%	69%	14%	1%	85%	15%
비종교인	902	0%	11%	65%	24%	11%	89%
성별 남성	743	4%	28%	48%	19%	32%	68%
여성	757	6%	37%	45%	12%	43%	57%
연령별 19~29세	251	4%	22%	53%	22%	25%	75%
30대	235	2%	30%	46%	22%	32%	68%
40대	284	5%	29%	53%	14%	34%	66%
50대	297	6%	32%	45%	17%	38%	62%
60대 이상	432	8%	42%	41%	9%	50%	50%
직업별 농/임/어업	27	-	-	-	-	-	-
자영업	189	8%	36%	43%	13%	44%	56%
기능노무/서비스	546	4%	31%	46%	19%	35%	65%
사무/관리	300	6%	29%	48%	17%	35%	65%
전업주부	247	7%	40%	46%	7%	47%	53%
학생	82	2%	25%	48%	25%	27%	73%
무직/은퇴/기타	109	3%	31%	51%	16%	34%	66%
지역별 서울	291	7%	37%	47%	10%	43%	57%
인천/경기	474	5%	31%	47%	17%	36%	64%
강원	46	-	-	-	-	-	-
대전/세종/충청	160	6%	24%	56%	14%	30%	70%
광주/전라	149	8%	29%	40%	24%	36%	64%
대구/경북	149	6%	42%	40%	12%	48%	52%
부산/울산/경남	231	4%	30%	47%	19%	34%	66%

- 50사례 미만은 수치 제시하지 않음. 한국갤럽 한국인의 종교 2021 www.gallup.co.kr

# 초자연적 개념 존재에 대한 믿음

## ● 초자연적 개념 존재에 대한 믿음 1984-2021



- 종교인 비율: 1984년 44%, 1989년 49%, 1997년 47%, 2004년 54%, 2014년 50%, 2021년 40%  
 - 시기별 전국(제주 제외) 성인 1,500~2,000명 면접조사  
 - 한국갤럽 한국인의 종교 2021 www.gallup.co.kr

질문) 현재 종교와 무관하게 다음 각각의 것들이 존재한다고, 혹은 존재하지 않는다고 생각하십니까?

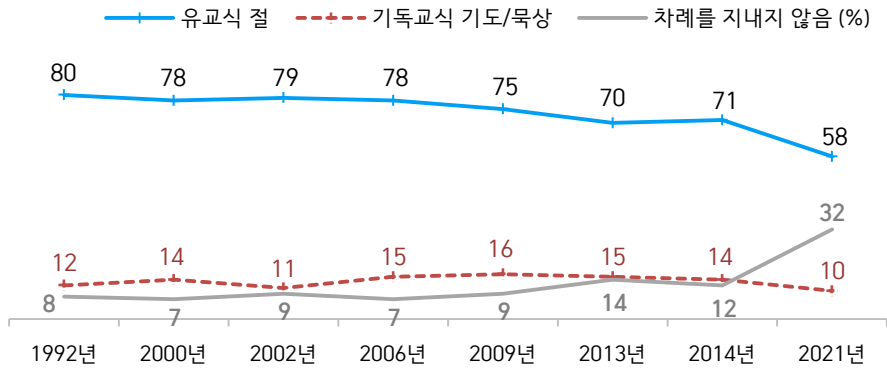
2021년 3월 18일~4월 7일	사례수 (명)	절대자/신			극락/천국		
		존재한다	존재하지 않는다	모름/ 응답거절	존재한다	존재하지 않는다	모름/ 응답거절
전체	1,500	39%	47%	14%	43%	42%	15%
종교별							
불교인	244	58%	35%	7%	72%	20%	8%
개신교인	261	83%	13%	4%	86%	9%	5%
천주교인	87	63%	23%	14%	82%	12%	6%
비종교인	902	18%	63%	19%	19%	61%	20%
성별							
남성	743	33%	51%	16%	37%	48%	15%
여성	757	44%	43%	12%	50%	36%	14%
연령별							
19~29세	251	26%	58%	16%	29%	57%	15%
30대	235	34%	52%	14%	35%	51%	14%
40대	284	35%	49%	16%	36%	45%	19%
50대	297	42%	45%	13%	48%	39%	13%
60대 이상	432	50%	38%	12%	58%	29%	13%

	사례수 (명)	죽은 다음의 영혼			기적		
		존재한다	부존재	모름	존재한다	부존재	모름
전체	1,500	43%	41%	16%	57%	32%	11%
종교별							
불교인	244	64%	25%	10%	65%	26%	8%
개신교인	261	80%	14%	7%	83%	12%	6%
천주교인	87	81%	14%	6%	80%	14%	6%
비종교인	902	23%	55%	21%	45%	42%	14%
성별							
남성	743	37%	47%	16%	54%	36%	11%
여성	757	50%	34%	16%	60%	29%	11%
연령별							
19~29세	251	33%	51%	16%	52%	41%	8%
30대	235	33%	49%	18%	55%	36%	9%
40대	284	40%	39%	21%	53%	35%	12%
50대	297	48%	38%	13%	61%	28%	11%
60대 이상	432	54%	33%	13%	61%	26%	13%

	사례수 (명)	귀신/악마		
		존재한다	부존재	모름
전체	1,500	38%	48%	14%
종교별				
불교인	244	56%	34%	9%
개신교인	261	71%	22%	8%
천주교인	87	57%	29%	14%
비종교인	902	21%	61%	18%
성별				
남성	743	33%	52%	15%
여성	757	43%	43%	14%
연령별				
19~29세	251	31%	57%	12%
30대	235	32%	53%	15%
40대	284	33%	49%	17%
50대	297	38%	49%	13%
60대 이상	432	48%	37%	15%

- 한국갤럽 한국인의 종교 2021 www.gallup.co.kr

● 명절 차례 방식 1992-2021



- 2013~2014년은 전화조사, 그 외는 전국(제주 제외) 면접조사. 한국갤럽 www.gallup.co.kr

질문) 귀댁에서는 설이나 추석 명절에 차례를 지내십니까?  
(지낸다면) 유교식으로 절을 하십니까, 아니면 기독교식으로 기도나 목상을 하십니까?

2021년 3월 18일~4월 7일	사례수 (명)	명절 차례 방식		
		유교식 절	기독교식 기도/목상	차례 지내지 않음
전체	1,500	58%	10%	32%
종교별				
불교	244	89%	0%	11%
개신교	261	12%	47%	42%
천주교	87	40%	18%	41%
비종교인	902	66%	1%	33%
성별				
남성	743	62%	9%	29%
여성	757	55%	11%	34%
연령별				
19~29세	251	50%	7%	43%
30대	235	47%	11%	42%
40대	284	58%	8%	34%
50대	297	68%	7%	25%
60대 이상	432	64%	14%	22%
지역별				
서울	291	51%	14%	35%
인천/경기	474	48%	10%	42%
강원	46	-	-	-
대전/세종/충청	160	60%	10%	29%
광주/전라	149	58%	14%	28%
대구/경북	149	78%	7%	15%
부산/울산/경남	231	77%	4%	19%

- 50사례 미만은 수치 제시하지 않음. 한국갤럽 한국인의 종교 2021 www.gallup.co.kr

“조사는 결코 화려하거나 스스로 빛나는  
업(業)이 아니다. 사회의 명암, 좌우 대립,  
빈부 문제, 정보 격차, 과거와 미래 등을  
두루 살펴 매 순간 어느 한쪽으로 치우치지  
않도록 스스로 경계하며 꾸준히 공부하고  
탐구하는 일이다. 때로는 관행과 시류에  
맞서야 하고, 때로는 비난과 질시를 묵묵히  
견뎌야 한다. 어렵지만 누군가는 반드시  
해야 할 일, 힘들지만 그만큼 보람된 일이다.”

## 조사인의 길, 박무익



한국갤럽조사연구소는 1974년 6월 박무익 회장이 설립한  
한국 최초의 법인 형태 조사 전문 회사입니다.  
1970년대부터 사회 주요 현안 자체 조사 결과를 발표해 왔으며,  
우리 국민의 71%가 한국갤럽을 알고 있습니다.

—  
한국갤럽 홈페이지 갤럽리포트 게시판을 통해 공개한 자료는  
모두 한국갤럽의 자산이므로 상업적 용도의 재판매를 금지합니다.

·  
기사, 논문, SNS 공유 등 재판매 이외 용도로는  
누구나, 무료로, 자유롭게 인용하실 수 있습니다.

·  
인용하실 때는 반드시 출처를 밝혀 주십시오.  
가능하면 조사 기간, 방법, 표본크기 등 개요까지 함께 표시하실 것을 권장합니다.

·  
저희는 소수점 아래 수치를 제시하지 않는 것을 원칙으로 하고 있으니,  
인용하실 때도 그에 따라 주실 것을 당부합니다.

—  
한국갤럽 조사에 관심 가져주셔서 고맙습니다.

- 매주 새로운 조사 결과를 전합니다: [이메일 뉴스레터 구독 신청](#) | [카카오톡채널 추가](#)
- 문의: 전화 02-3702-2100(대표)/2571/2621/2622 또는 [홈페이지 Q&A](#)
- 주소: (본관) 03167 서울시 종로구 사직로 70, (신관) 03042 서울시 종로구 자하문로 70

—  
이 문서에는 네이버 나눔글꼴과 한글과컴퓨터 함초롬체를 썼습니다.