

한국갤럽 데일리 오피니언

제446호 2021년 5월 1주

대통령 직무 수행 평가, 긍·부정 평가 이유 | 정당 지지도 |

차기 정치 지도자 선호도(자유응답), 내년 대통령선거 결과 기대 | 코로나19 백신 접종 의향, 주요 개발사별 백신 신뢰 정도

조사 개요

- 조사기간: 2021년 5월 4, 6일
- 표본추출: 휴대전화 RDD 표본 프레임에서 무작위 추출(집전화 RDD 15% 포함)
- 응답방식: 전화조사원 인터뷰
- 조사대상: 전국 만 18세 이상 1,002명
- 표본오차: $\pm 3.1\%$ 포인트(95% 신뢰수준) - 주요 지표 신뢰구간, 상대표준오차 제시(6~8페이지)
- 응답률: 15%(총 통화 6,646명 중 1,002명 응답 완료)
- 의뢰처: 한국갤럽 자체 조사

갤럽리포트 G20210507

한국갤럽 데일리 오피니언 독자 여러분, 안녕하십니까?

1974년 문을 연 저희 연구소가 지금까지 얻은 명성은 저희 조사에 협조해주신 우리 국민 덕분입니다.

저희는 그에 보답하는 마음으로 1970년대부터 자체 조사 결과로 단행본을 펴냈고, 1990년대에는 조사 전문 데이터베이스를 구축했습니다.

2012년부터는 자체 조사를 정례화해 매주 새로운 결과를 공개하며, 누구나 무료로 활용할 수 있도록 했습니다.

여론조사의 홍수 속에 '정확한 자' 하나를 제공하고자 시작한 저희 노력이 여론의 흐름을 읽으시는 데 도움되기를 바랍니다.

한국갤럽에 몸 담고 있는 한 사람, 한 사람은 공정하고 신뢰받는 조사회사로서 사명을 다하기 위해 계속 노력하겠습니다.



한국갤럽 데일리 오피니언

조사원이 직접 묻고 응답 받는 인터뷰 방식으로 진행합니다.

전국 유권자 대표성을 최대한 확보하고자 무작위발생(RDD: Random Digit Dialing)한 휴대전화 번호를 기본 표본추출틀로 합니다. 단, 휴대전화만으로는 접근하기 어려운 여성, 고연령대 일부는 무작위발생한 집전화번호 조사로 보완합니다(반영 비율 평균 15%).

→ [데일리 오피니언 표본설계: 모집단 정의부터 모수추정까지](#)

→ [전화조사 콜백, 폭넓은 여론 수렴을 위한 필수 절차입니다: 콜 차수별 응답자 프로파일·정치적 성향 분석](#)



여론조사 바로보기

자주 물으시는 질문과 답글, 여론조사에 대한 이해를 돕는 한국갤럽 홈페이지 게시물 링크입니다. 클릭하면 연결됩니다.

1 → [조사방법이 다르면 결과도 다릅니다: 같은 시기 상반된 조사 결과가 나오는 이유](#)

2 → [표본오차보다 훨씬 작은 변동에 의미를 부여하는 행위는 해석이 아니라 허구\(虛構\)입니다](#)

3 → [여론조사 결과는 옳고 그름의 잣대가 아니라, 다양한 의견의 중간점이 어디쯤인지 가능하는 이정표 역할을 할 뿐입니다](#)

4 → [평소 정당 지지도는 현시점 유권자의 정당에 대한 태도로, 선거 결과에 대한 예측이 아닙니다](#)

5 → [오보\(誤報\)에 가까울 만큼 여론조사에 대한 무지\(無知\)를 드러낸 기사가 많습니다: 부끄러운 여론조사 보도](#)

6 → [여론조사는 정치 도구가 아니라 확률과 통계에 기반한 과학적 절차입니다: 한계와 오해](#)

7 → [한국갤럽 유무선RDD 전화조사, 선거여론조사 관련 학술 논문 다운로드](#)

8 → [여론조사의 이해와 활용에 관한 다양한 시각을 담은 기사/칼럼/인터뷰](#)

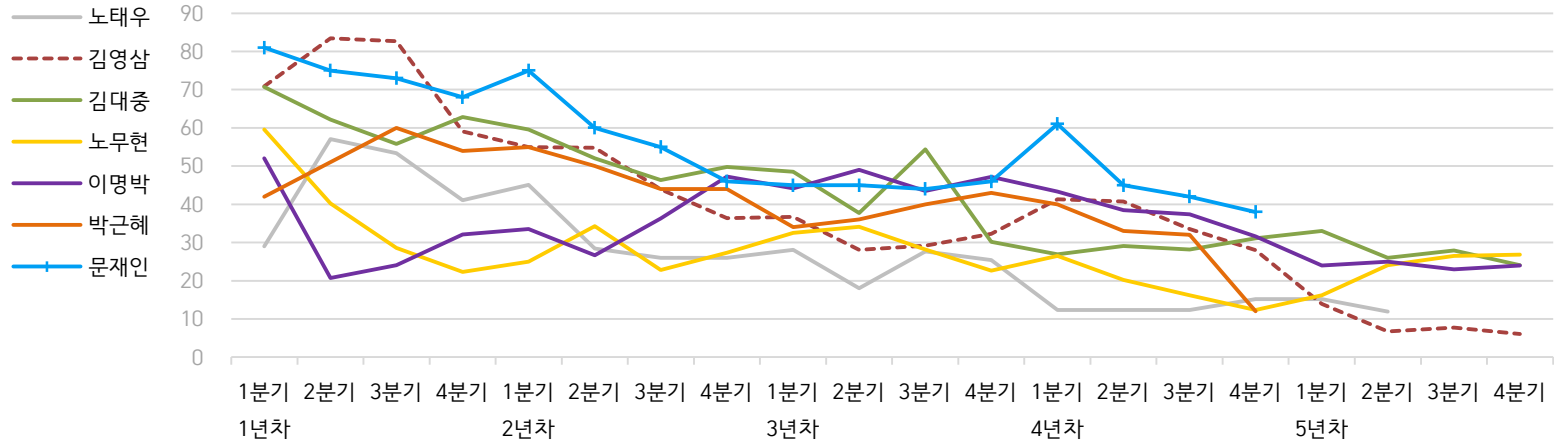
9 → [한국갤럽 데일리 오피니언의 시작: 사회적 책임과 중립\(中立\)](#)

한국갤럽 역대 대통령 직무 수행 평가 1988~2021

1988~2011년은 분기 내 여러 조사 결과의 중위수 기준, 2012년 이후는 한국갤럽 데일리 오피니언 매주 조사 분기별 통합 결과, '잘하고 있다' → 긍정, '잘못하고 있다' → 부정 평가 비율

질문) 귀하는 ○○○ 대통령이 대통령으로서의 직무를 잘 수행하고 있다고 보십니까, 아니면 잘못 수행하고 있다고 보십니까? (긍정/부정을 답하지 않은 경우 재질문)
 굳이 말씀하신다면, '잘하고 있다'와 '잘못하고 있다' 중 어느 쪽입니까?

● 역대 대통령 직무 수행 긍정률 (%)



● 역대 대통령 직무 수행 평가 (%)

대통령	재임연차	1년차				2년차				3년차				4년차				5년차				
		분기	1분기	2분기	3분기	4분기	1분기	2분기	3분기	4분기	1분기	2분기	3분기	4분기	1분기	2분기	3분기	4분기	1분기	2분기	3분기	4분기
13대 노태우 (1988~1993)	긍정	29	57	53	41	45	28	26	-	28	18	28	25	12	-	-	15	-	12	-	-	-
	부정	46	16	25	27	25	41	45	-	40	62	55	54	40	-	-	41	-	56	-	-	-
14대 김영삼 (1993~1998)	긍정	71	83	83	59	55	55	44	36	37	28	29	32	41	41	34	28	14	7	8	6	
	부정	7	4	6	18	24	21	25	33	34	41	45	39	33	37	40	47	65	74	78	74	
15대 김대중 (1998~2003)	긍정	71	62	56	63	60	52	46	50	49	38	54	30	27	29	28	31	33	26	28	24	
	부정	7	11	17	14	16	22	29	24	20	26	18	51	55	52	49	49	41	53	52	56	
16대 노무현 (2003~2008)	긍정	60	40	29	22	25	34	23	27	33	34	28	23	27	20	16	12	16	24	27	27	
	부정	19	41	53	62	57	46	60	57	55	53	61	67	63	70	74	79	78	66	64	62	
17대 이명박 (2008~2013)	긍정	52	21	24	32	34	27	36	47	44	49	44	47	43	39	37	32	25	25	23	24	
	부정	29	69	65	55	55	55	55	45	45	41	43	41	49	54	55	60	62	58	59	63	
18대 박근혜 (2013~2017)	긍정	42	51	60	54	55	50	44	44	34	36	40	43	40	33	32	12					
	부정	23	23	21	33	34	39	46	45	56	54	51	46	49	53	55	80					
19대 문재인 (2017~2022)	긍정	81	75	73	68	75	60	55	46	45	45	44	46	61	45	42	38					
	부정	11	17	19	23	15	30	36	44	45	46	48	46	30	45	48	53					

- 역대 대통령 평가에는 모두 동일 질문 방식 적용(2점 척도, 재질문 1회). 한국갤럽 데일리 오피니언 www.gallup.co.kr

- 박근혜 대통령 4년차 4분기 직무 긍정률: 2016년 10월 4주간 평균 24% → 11~12월 6주간 평균 5%. 2017년 3월 10일 탄핵

- 문재인 대통령은 2017년 5월 10일 취임. 1년차 1분기는 그해 6월 평균. 2분기 7~9월, 3분기 10~12월, 4분기는 이듬해(1~3월) 평균

주간 응답자 특성표

주요 분석 단위별 표본오차(95% 신뢰수준 기준)와 지역/성/지지정당/직업/생활수준/성향과 연령 분포 구성입니다. 2021년 2월 행정안전부 주민등록인구 기준 8개 권역/성/연령별 셀 가중 결과

- 질문** - 귀하는 어느 시도에 살고 계십니까? 주소지 기준으로 말씀해 주십시오. (저희가 전화번호를 무작위 추출해 지역을 알지 못합니다.)
- 실례지만, 귀하의 연세는 올해 만으로 어떻게 되십니까?
 - 귀하의 직업은 무엇입니까?
 - 우리 국민들의 생활수준을 상, 중상, 중, 중하, 하의 다섯 단계로 나눈다면 귀댁 생활수준은 어디에 속한다고 생각하십니까?
 - 귀하 본인의 정치적 성향은 다음 중 어디에 해당한다고 생각하십니까? (보기 제시) 매우 보수적 / 약간 보수적 / 중도적 / 약간 진보적 / 매우 진보적

응답자 특성표 2021년 5월 1주 (4, 6일)	조사완료		목표할당		가중값 배율 (B/A)	표본오차 95% 신뢰수준
	사례수 (명) (A)	비율	사례수 (명) (B)	비율		
전체	1,002	100%	1,000	100%	1.00	±3.1%P
지역별						
서울	190	19%	191	19%	1.01	±7.1%P
인천/경기	310	31%	312	31%	1.01	±5.6%P
강원	30	3%	30	3%	1.00	±17.9%P
대전/세종/충청	105	10%	106	11%	1.01	±9.6%P
광주/전라	99	10%	98	10%	0.99	±9.8%P
대구/경북	102	10%	98	10%	0.96	±9.7%P
부산/울산/경남	153	15%	152	15%	0.99	±7.9%P
제주	13	1%	13	1%	0.97	±27.2%P
성별						
남성	505	50%	496	50%	0.98	±4.4%P
여성	497	50%	504	50%	1.01	±4.4%P
연령별						
18~29세	167	17%	177	18%	1.06	±7.6%P
30대	136	14%	155	15%	1.14	±8.4%P
40대	173	17%	188	19%	1.08	±7.5%P
50대	211	21%	196	20%	0.93	±6.7%P
60대 이상	315	31%	285	29%	0.90	±5.5%P

- 표본오차는 조사완료 사례수 기준. 한국갤럽 데일리 오피니언 제446호

- 목표할당 사례수는 2021년 2월 행안부 주민등록인구 지역/성/연령별 비율 기준 인원

응답자 특성표 2021년 5월 1주 (4, 6일)	조사완료 사례수 (명)	주민등록인구 기준 가중값 적용 결과					
		가중적용 사례수	연령 분포				
			18~29세	30대	40대	50대	60대+
전체	1,002	1,000	18%	16%	19%	20%	29%
지역별							
서울	190	191	19%	17%	18%	18%	27%
인천/경기	310	312	18%	17%	20%	20%	25%
강원	30	30	-	-	-	-	-
대전/세종/충청	105	106	17%	15%	19%	19%	29%
광주/전라	99	98	17%	13%	18%	20%	33%
대구/경북	102	98	16%	13%	18%	20%	32%
부산/울산/경남	153	152	16%	14%	18%	20%	31%
제주	13	13	-	-	-	-	-
성별							
남성	505	496	18%	16%	19%	20%	26%
여성	497	504	17%	15%	18%	19%	31%
주요 지지 정당별							
국민의힘	294	283	12%	11%	13%	23%	41%
더불어민주당	299	300	14%	14%	25%	23%	25%
정의당	48	47	-	-	-	-	-
무당(無黨)층	277	288	28%	21%	15%	13%	22%
직업별							
농/임/어업	26	23	-	-	-	-	-
자영업	157	150	3%	12%	24%	32%	29%
기능노무/서비스	156	152	15%	14%	20%	23%	29%
사무/관리	296	315	15%	31%	29%	23%	3%
전업주부	181	172	1%	7%	16%	16%	60%
학생	77	80	99%	1%	-	-	-
무직/은퇴/기타	109	107	20%	3%	3%	8%	65%
생활 수준별							
상/중상	169	170	17%	16%	24%	27%	17%
중	432	435	23%	17%	19%	18%	22%
중하	223	224	15%	18%	21%	21%	26%
하	155	148	8%	7%	13%	14%	58%
성향별							
보수	270	270	16%	14%	16%	22%	33%
중도	329	330	22%	18%	18%	20%	21%
진보	253	255	17%	15%	27%	22%	19%
모름/응답거절	150	145	11%	13%	11%	10%	55%
평소 정치에 관심이							
많이 있다	229	221	6%	12%	18%	28%	36%
약간 있다	457	457	15%	18%	22%	18%	26%
별로 없다	215	218	30%	14%	16%	18%	22%
전혀 없다	77	81	34%	17%	16%	11%	22%

- 50사례 미만은 수치 제시하지 않음. 한국갤럽 데일리 오피니언 제446호 www.gallup.co.kr

조사완료 응답자 특성표

2021년 5월 1주 (4, 6일)		조사완료 사례수 (명)			목표할당 사례수 (명)		
		계	남성	여성	계	남성	여성
전국	합계	1,002	505	497	1,000	496	504
	18~29세	167	86	81	177	93	84
	30대	136	82	54	155	80	75
	40대	173	92	81	188	95	92
	50대	211	107	104	196	99	97
	60대 이상	315	138	177	285	129	156
서울	소계	190	93	97	191	92	99
	18~29세	40	19	21	37	18	19
	30대	29	18	11	33	17	17
	40대	31	14	17	34	17	17
	50대	36	18	18	34	17	18
	60대 이상	54	24	30	52	24	28
인천/경기	소계	310	158	152	312	156	156
	18~29세	52	25	27	58	30	27
	30대	40	25	15	52	27	25
	40대	65	33	32	63	32	31
	50대	69	36	33	62	32	31
	60대 이상	84	39	45	77	35	41
강원	소계	30	16	14	30	15	15
	18~29세	5	4	1	5	3	2
	30대	3	2	1	4	2	2
	40대	4	3	1	5	3	2
	50대	7	3	4	6	3	3
	60대 이상	11	4	7	11	5	6
대전/세종/충청	소계	105	53	52	106	53	52
	18~29세	17	8	9	18	10	8
	30대	14	8	6	16	9	8
	40대	20	10	10	20	10	10
	50대	20	11	9	20	10	10
	60대 이상	34	16	18	31	14	17
광주/전라	소계	99	50	49	98	49	50
	18~29세	18	9	9	17	9	8
	30대	14	8	6	13	7	6
	40대	12	7	5	17	9	8
	50대	20	11	9	19	10	9
	60대 이상	35	15	20	33	14	18
대구/경북	소계	102	50	52	98	49	50
	18~29세	10	7	3	16	9	7
	30대	15	8	7	13	7	6
	40대	16	9	7	17	9	9
	50대	21	11	10	20	10	10
	60대 이상	40	15	25	32	14	18
부산/울산/경남	소계	153	77	76	152	75	77
	18~29세	24	14	10	25	13	11
	30대	19	11	8	22	11	10
	40대	21	13	8	28	14	14
	50대	35	16	19	31	15	15
	60대 이상	54	23	31	47	21	26
제주	소계	13	8	5	13	6	6
	18~29세	1		1	2	1	1
	30대	2	2		2	1	1
	40대	4	3	1	3	1	1
	50대	3	1	2	3	1	1
	60대 이상	3	2	1	4	2	2

2019년 8월 1일부터 시행 중인 중앙선거여론조사심의위원회 선거여론조사기준 개정안에 따라 지역(8개 권역)/성/연령별 조사완료 사례수와 목표할당 사례수를 함께 제시합니다. 목표할당 사례수 합계나 소계는 최대 ±2까지 차이가 날 수 있습니다. 1,000명을 권역(8)*성(2)*연령대(5)=80개 셀별 할당 시 소수점 아래 반올림 때문입니다. 이는 조사 결과 해석에는 어떤 영향도 주지 않는 자연스럽고 불가피한 현상입니다. 응답자 특성표의 목표 할당 사례수는 2021년 2월 말 행안부 주민등록인구 기준입니다.

한국갤럽 데일리 오피니언은

유·무선전화 RDD 번호를 단순확률추출해 조사하고

전국 유권자를 대표할 수 있도록 지역, 성, 연령대 등 세부 특성 층별로

사후층화 가중을 적용하여 모집단 특성인 모수를 추정합니다.

→ [데일리 오피니언 표본설계: 모집단 정의부터 모수추정까지](#)

주요 조사 결과(대통령 직무 수행 평가, 정당 지지도)에 대한

모수 추정치의 신뢰 범위와 정도를 나타내는 95% 신뢰구간과 상대표준오차를

고려하여 해석하시길 바랍니다.

95% 신뢰구간

모수가 이 구간 안에 있을 확률이 95%라는 의미입니다.

이 구간 안에서의 수치 변동은 실제 변화인지 오차인지 단정할 수 없습니다.

상대표준오차

통계 신뢰성 지표로, 수치가 작을수록 더 신뢰할 수 있습니다.

(참고) 캐나다 통계청 표본조사 상대표준오차 기준

- 0.0 ~ 4.9%: 매우 우수(Excellent)

- 5.0 ~ 9.9%: 우수(Very Good)

- 10.0 ~ 14.9%: 좋음(Good)

- 15.0 ~ 24.9%: 허용 가능(Acceptable)

- 25.0 ~ 34.9%: 주의사항과 함께 사용 가능(Use with caution)

- 35.0% 이상: 공표 시 신뢰 불가(Too unreliable to publish)

출처: Butcher, B. & Elliot, D. (1986)

<표본오차 매뉴얼: A sampling errors manual>(통계청 표본관리과 역). p.8.

● 대통령 직무 수행 평가 표준오차, 신뢰구간, 상대표준오차

2021년 5월 1주 (4, 6일)	조사완료 사례수 (명)	대통령 직무 수행 평가	추정치	표준 오차	95% 신뢰구간		상대 표준오차
					하한	상한	
전체	1,002	잘하고 있다 잘못하고 있다	34% 58%	1.5% 1.6%	31% 55%	37% 61%	4.4% 2.7%
지역별 서울	190	잘하고 있다 잘못하고 있다	34% 60%	3.3% 3.5%	28% 53%	41% 66%	9.8% 5.8%
인천/경기	310	잘하고 있다 잘못하고 있다	32% 63%	2.6% 2.7%	27% 58%	38% 68%	8.2% 4.3%
강원	30	잘하고 있다 잘못하고 있다		10.0% 10.2%			26.9% 19.5%
대전/세종/충청	105	잘하고 있다 잘못하고 있다	37% 55%	4.7% 4.9%	28% 45%	47% 64%	12.7% 9.0%
광주/전라	99	잘하고 있다 잘못하고 있다	52% 36%	4.9% 4.9%	42% 27%	61% 46%	9.4% 13.5%
대구/경북	102	잘하고 있다 잘못하고 있다	26% 68%	4.7% 4.9%	18% 58%	36% 77%	18.1% 7.1%
부산/울산/경남	153	잘하고 있다 잘못하고 있다	30% 58%	3.8% 4.1%	23% 50%	38% 66%	12.6% 7.0%
제주	13	잘하고 있다 잘못하고 있다		9.4% 16.3%			81.0% 27.2%
성별 남성	505	잘하고 있다 잘못하고 있다	31% 63%	2.0% 2.1%	27% 59%	35% 67%	6.4% 3.3%
여성	497	잘하고 있다 잘못하고 있다	37% 54%	2.2% 2.3%	33% 49%	42% 58%	6.0% 4.3%
연령별 18~29세	167	잘하고 있다 잘못하고 있다	26% 61%	3.4% 3.7%	20% 54%	33% 68%	13.1% 6.1%
30대	136	잘하고 있다 잘못하고 있다	40% 50%	4.2% 4.4%	32% 42%	49% 59%	10.4% 8.7%
40대	173	잘하고 있다 잘못하고 있다	46% 49%	3.9% 3.9%	38% 41%	53% 56%	8.6% 8.0%
50대	211	잘하고 있다 잘못하고 있다	38% 57%	3.3% 3.4%	32% 51%	45% 64%	8.6% 5.9%
60대 이상	315	잘하고 있다 잘못하고 있다	25% 68%	2.4% 2.6%	21% 62%	30% 73%	9.6% 3.8%

- 50사례 미만은 추정치 제시하지 않음. 한국갤럽 데일리 오피니언 제446호 www.gallup.co.kr

● 주요 정당 지지도 표준오차, 신뢰구간, 상대표준오차 (1/2)

2021년 5월 1주 (4, 6일)	조사완료 사례수 (명)	정당 지지도	추정치	표준 오차	95% 신뢰구간		상대 표준오차
					하한	상한	
전체	1,002	국민의당	4%	0.6%	3%	6%	14.7%
		국민의힘	28%	1.4%	26%	31%	4.8%
		더불어민주당	30%	1.4%	27%	33%	4.8%
		정의당	5%	0.7%	4%	6%	14.2%
		무당층	29%	1.5%	26%	32%	5.0%
지역별 서울	190	국민의당	6%	1.7%	3%	10%	28.2%
		국민의힘	31%	3.3%	25%	38%	10.7%
		더불어민주당	31%	3.1%	25%	37%	10.2%
		정의당	4%	1.4%	2%	8%	37.3%
		무당층	25%	3.0%	19%	31%	12.4%
인천/경기	310	국민의당	5%	1.2%	3%	8%	26.7%
		국민의힘	25%	2.4%	21%	30%	9.7%
		더불어민주당	30%	2.6%	25%	36%	8.8%
		정의당	6%	1.3%	4%	9%	21.6%
		무당층	30%	2.7%	25%	35%	8.9%
강원	30	국민의당		2.8%			101.2%
		국민의힘		9.8%			28.0%
		더불어민주당		8.8%			37.3%
		정의당		5.0%			54.6%
		무당층		8.9%			32.9%
대전/세종/충청	105	국민의당	2%	1.3%	0%	7%	70.7%
		국민의힘	29%	4.1%	22%	38%	14.2%
		더불어민주당	29%	4.5%	21%	38%	15.4%
		정의당	5%	2.2%	2%	12%	44.5%
		무당층	33%	4.5%	25%	42%	13.5%
광주/전라	99	국민의당	3%	1.6%	1%	8%	57.9%
		국민의힘	6%	2.2%	3%	12%	34.4%
		더불어민주당	51%	5.0%	41%	60%	9.8%
		정의당	6%	2.6%	3%	14%	42.1%
		무당층	30%	4.6%	22%	40%	15.4%
대구/경북	102	국민의당	7%	2.4%	3%	13%	34.7%
		국민의힘	40%	4.6%	32%	49%	11.4%
		더불어민주당	18%	4.4%	11%	28%	24.6%
		정의당	4%	1.9%	1%	10%	48.8%
		무당층	27%	4.9%	19%	38%	18.1%
부산/울산/경남	153	국민의당	2%	1.2%	1%	6%	49.7%
		국민의힘	37%	3.9%	29%	44%	10.5%
		더불어민주당	27%	3.7%	20%	34%	13.8%
		정의당	2%	1.0%	1%	6%	57.8%
		무당층	28%	3.6%	22%	36%	12.9%
제주	13	국민의당		8.6%			73.0%
		국민의힘		10.9%			54.0%
		더불어민주당		10.4%			63.3%
		정의당					
		무당층		15.7%			30.4%

- 50사례 미만은 추정치 제시하지 않음. 한국갤럽 데일리 오피니언 제446호 www.gallup.co.kr

● 주요 정당 지지도 표준오차, 신뢰구간, 상대표준오차 (2/2)

2021년 5월 1주 (4, 6일)	조사완료 사례수 (명)	정당 지지도	추정치	표준 오차	95% 신뢰구간		상대 표준오차
					하한	상한	
성별 남성	505	국민의당	4%	0.8%	2%	6%	22.9%
		국민의힘	32%	2.0%	28%	36%	6.4%
		더불어민주당	29%	1.9%	26%	33%	6.6%
		정의당	4%	0.9%	3%	6%	22.1%
		무당층	28%	2.0%	24%	32%	7.0%
여성	497	국민의당	5%	1.0%	3%	7%	19.1%
		국민의힘	25%	1.9%	22%	29%	7.4%
		더불어민주당	31%	2.2%	27%	35%	7.0%
		정의당	5%	1.0%	4%	8%	18.5%
		무당층	29%	2.1%	25%	34%	7.3%
연령별 18~29세	167	국민의당	3%	1.4%	2%	7%	40.7%
		국민의힘	20%	3.0%	14%	26%	15.4%
		더불어민주당	24%	3.4%	18%	31%	14.4%
		정의당	4%	1.4%	2%	8%	36.3%
		무당층	47%	4.0%	39%	54%	8.6%
30대	136	국민의당	4%	1.7%	2%	9%	41.9%
		국민의힘	21%	3.5%	15%	28%	16.6%
		더불어민주당	27%	3.9%	20%	35%	14.5%
		정의당	4%	1.6%	2%	9%	37.2%
		무당층	39%	4.4%	31%	48%	11.1%
40대	173	국민의당	3%	1.2%	1%	6%	41.1%
		국민의힘	20%	3.0%	15%	27%	15.3%
		더불어민주당	39%	3.8%	32%	47%	9.6%
		정의당	8%	2.1%	5%	13%	26.6%
		무당층	23%	3.4%	17%	31%	14.7%
50대	211	국민의당	4%	1.4%	2%	8%	32.6%
		국민의힘	33%	3.1%	27%	39%	9.6%
		더불어민주당	35%	3.2%	29%	42%	9.0%
		정의당	6%	1.6%	3%	10%	28.2%
		무당층	19%	2.7%	14%	25%	14.5%
60대 이상	315	국민의당	6%	1.3%	4%	9%	22.5%
		국민의힘	40%	2.7%	35%	46%	6.7%
		더불어민주당	26%	2.4%	21%	31%	9.3%
		정의당	3%	0.9%	1%	5%	34.9%
		무당층	23%	2.4%	18%	28%	10.6%

- 한국갤럽 데일리 오피니언 제446호 www.gallup.co.kr

● 주요 차기 정치 지도자 선호도 표준오차, 신뢰구간, 상대표준오차 (1/2)

2021년 5월 1주 (4, 6일)	조사완료 사례수 (명)	주요 인물	추정치	표준 오차	95% 신뢰구간		상대 표준오차
					하한	상한	
전체	1,002	이재명 윤석열	25% 22%	1.3% 1.2%	23% 20%	28% 25%	5.3% 5.5%
지역별 서울	190	이낙연	5%	0.7%	4%	6%	14.6%
		안철수	3%	0.5%	2%	4%	19.5%
		홍준표	2%	0.4%	1%	3%	22.9%
		이재명	28%	3.1%	22%	34%	11.0%
		윤석열	26%	3.1%	20%	32%	11.7%
인천/경기	310	이낙연	4%	1.4%	2%	8%	37.7%
		안철수	2%	1.1%	1%	6%	43.2%
		홍준표	1%	0.7%	0%	4%	70.7%
		이재명	32%	2.6%	27%	38%	8.3%
		윤석열	18%	2.1%	14%	22%	11.7%
강원	30	이낙연	4%	1.2%	2%	7%	27.9%
		안철수	3%	1.0%	1%	5%	38.0%
		홍준표	2%	0.7%	1%	4%	44.6%
		이재명	9.7%	7.4%			31.8%
		윤석열	7.4%	5.8%			36.5%
대전/세종/충청	105	이낙연	4%	1.8%	1%	9%	49.5%
		이재명	19%	3.8%	13%	28%	19.9%
		윤석열	19%	3.5%	13%	27%	18.8%
		이낙연	7%	2.4%	3%	13%	37.5%
		안철수	4%	2.0%	2%	11%	48.1%
광주/전라	99	안철수	4%	1.7%	1%	9%	48.6%
		이재명	28%	4.1%	20%	36%	14.9%
		윤석열	7%	2.4%	4%	13%	32.4%
		이낙연	9%	3.2%	5%	18%	33.8%
		안철수	4%	1.7%	1%	9%	48.6%
대구/경북	102	안철수	2%	1.6%	1%	9%	71.5%
		이재명	14%	3.6%	9%	23%	24.9%
		윤석열	39%	4.4%	30%	48%	11.5%
		이낙연	2%	1.4%	0%	8%	70.7%
		안철수	5%	2.4%	2%	13%	45.2%
부산/울산/경남	153	안철수	2%	1.6%	1%	9%	71.5%
		이재명	17%	3.0%	12%	24%	17.8%
		윤석열	28%	3.4%	22%	36%	12.1%
		이낙연	5%	1.9%	3%	11%	34.6%
		안철수	1%	0.6%	0%	4%	100.0%
제주	13	안철수	4%	1.7%	2%	9%	40.8%
		이재명		7.7%			65.7%
		윤석열		11.6%			62.0%
		이낙연					
		안철수					

● 주요 차기 정치 지도자 선호도 표준오차, 신뢰구간, 상대표준오차 (2/2)

2021년 5월 1주 (4, 6일)	조사완료 사례수 (명)	주요 인물	추정치	표준 오차	95% 신뢰구간		상대 표준오차
					하한	상한	
성별 남성	505	이재명	31%	1.9%	27%	35%	6.4%
		윤석열	24%	1.8%	21%	28%	7.3%
		이낙연	4%	0.9%	2%	6%	22.3%
		안철수	3%	0.8%	2%	5%	25.2%
		홍준표	3%	0.8%	2%	5%	26.6%
여성	497	이재명	20%	1.8%	17%	24%	9.2%
		윤석열	20%	1.7%	17%	23%	8.3%
		이낙연	6%	1.1%	4%	8%	19.4%
		안철수	2%	0.7%	1%	4%	30.6%
		홍준표	1%	0.4%	0%	2%	45.4%
연령별 18~29세	167	이재명	18%	3.0%	13%	25%	16.3%
		윤석열	6%	1.8%	3%	11%	31.3%
		이낙연	2%	1.1%	1%	6%	50.3%
		안철수	7%	2.0%	4%	12%	29.4%
		홍준표	3%	1.4%	1%	7%	44.1%
30대	136	이재명	26%	3.8%	19%	34%	14.6%
		윤석열	10%	2.6%	6%	17%	25.1%
		이낙연	8%	2.5%	4%	15%	31.3%
		안철수	3%	1.4%	1%	7%	52.0%
		홍준표	2%	1.3%	1%	7%	58.1%
40대	173	이재명	43%	3.7%	36%	50%	8.7%
		윤석열	18%	2.9%	13%	24%	15.9%
		이낙연	6%	1.8%	3%	10%	31.8%
		안철수	3%	1.2%	1%	6%	44.2%
		홍준표	2%	1.1%	1%	6%	50.1%
50대	211	이재명	33%	3.2%	27%	40%	9.7%
		윤석열	27%	3.0%	21%	33%	11.0%
		이낙연	6%	1.6%	3%	10%	28.5%
		안철수	2%	0.9%	0%	5%	57.9%
		홍준표	1%	0.8%	0%	4%	57.9%
60대 이상	315	이재명	12%	1.8%	9%	16%	15.1%
		윤석열	38%	2.7%	33%	44%	7.1%
		이낙연	4%	1.1%	2%	6%	29.6%
		안철수	1%	0.6%	0%	3%	57.8%
		홍준표	1%	0.6%	0%	3%	49.3%

- 50사례 미만은 추정치 제시하지 않음. 한국갤럽 데일리 오피니언 제446호 www.gallup.co.kr

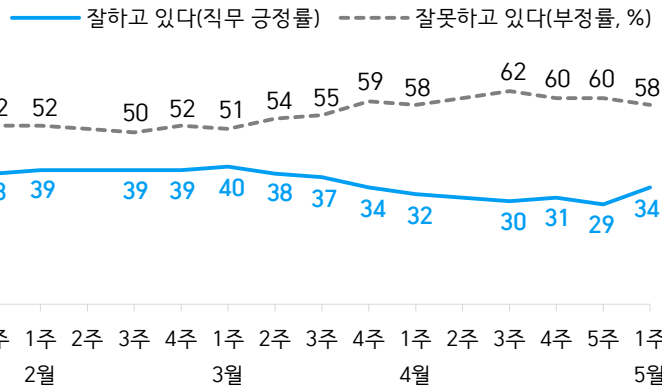
- 한국갤럽 데일리 오피니언 제446호 www.gallup.co.kr

대통령 직무 수행 평가, 정당 지지도 - 최근 20주 지표 추이

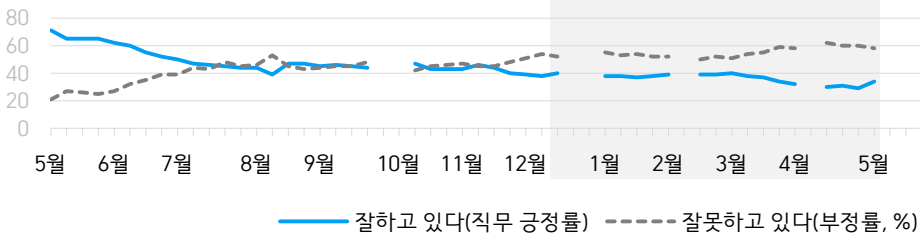
매주 화~목 조사 | 휴대전화 RDD 조사(집전화 RDD 보완) | 매주 유효표본 약 1,000명 | 표본오차 ±3.1%포인트(95% 신뢰수준) | 최근 20주 평균 응답률 15%

질문) 귀하는 문재인 대통령이 대통령으로서의 직무를 잘 수행하고 있다고 보십니까, 아니면 잘못 수행하고 있다고 보십니까? (긍정/부정을 답하지 않은 경우 재질문) 굳이 말씀하신다면, '잘하고 있다'와 '잘못하고 있다' 중 어느 쪽입니까?

● 대통령 직무 수행 평가 - 최근 20주



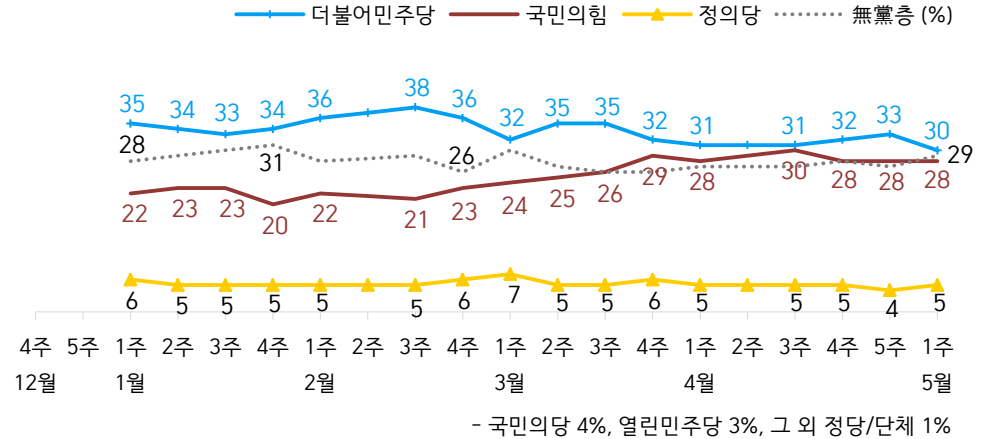
● 대통령 직무 수행 평가 - 2020/2021년



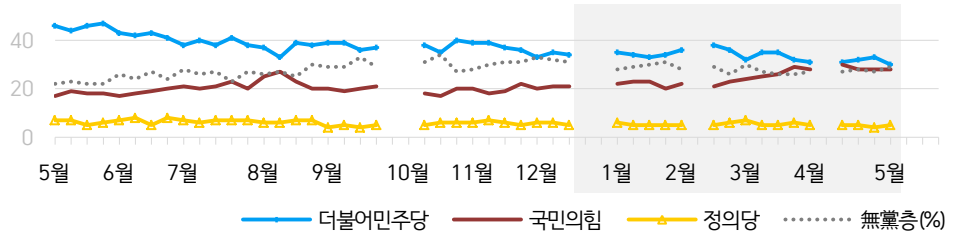
- 2020년 12월 4~5주(연말), 2021년 2월 2주(설), 4월 2주(재보궐선거) 조사 씬
- 한국갤럽 데일리 오피니언 제446호 www.gallup.co.kr

질문) 귀하는 다음 중 어느 정당 또는 단체를 지지하십니까? 보기를 순환하여 불러드리겠습니다. ('모름/없음'인 경우 재질문) 그럼, 본인 성향은 어느 정당/단체에 조금이라도 더 가깝습니까?
- 원내 2인 이상 정당 기준 보기 제시

● 정당 지지도 - 최근 20주



● 주요 정당 지지도 - 2020/2021년

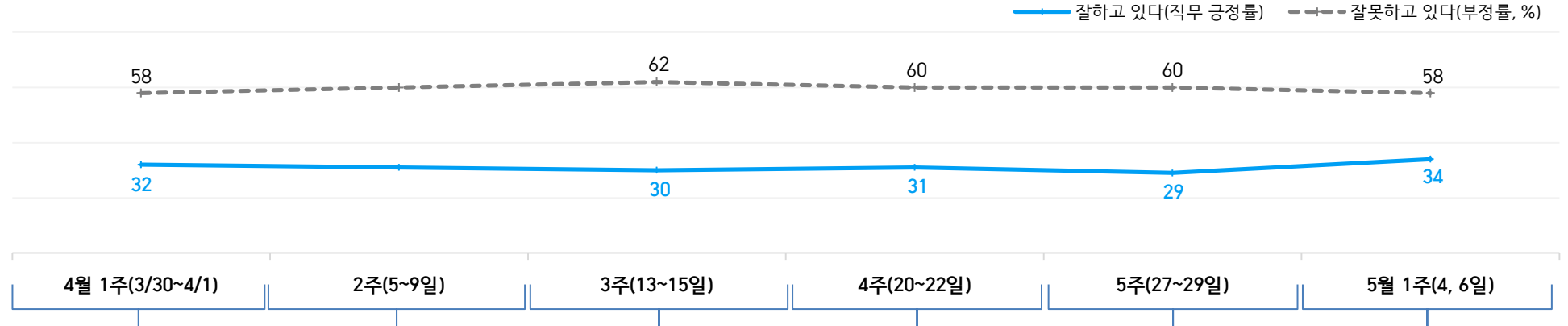


- 무당(無黨)층='현재 지지하는 정당 없음/모름/응답거절'
- 2020년 12월 4~5주(연말), 2021년 2월 2주(설), 4월 2주(재보궐선거) 조사 씬
- 한국갤럽 데일리 오피니언 제446호 www.gallup.co.kr

최근 6주간 대통령 직무 수행 평가와 주요 정치 이슈

질문) 귀하는 문재인 대통령이 대통령으로서의 직무를 잘 수행하고 있다고 보십니까, 혹은 잘못 수행하고 있다고 보십니까?
(긍정/부정을 답하지 않은 경우 재질문) 굳이 말씀하신다면, '잘하고 있다'와 '잘못하고 있다' 중 어느 쪽입니까?

● 대통령 직무 수행 평가 - 최근 6주



4월 1주(3/30~4/1)	2주(5~9일)	3주(13~15일)	4주(20~22일)	5주(27~29일)	5월 1주(4, 6일)
29 文, 부동산 투기 근절 위한 반부패회의 주재·대책 발표 / 김상조 청와대 정책실장 경질 30 국제청·금융위, 전국 부동산 투기 전담반 출범 - 금융위, 법정 최고금리 인하 (연 24→20%, 7월 시행) 31 국토부, 주간 주택공급 브리핑 시작 / 1차 서울 도심 공공주택 후보지 21곳 발표 1 75세 이상 화이자 접종 시작 - 식약처, 안센 백신 품목 허가 가능 결론 3 선관위, '내로남불·위선·무능' 표현 사용 불가 판결 2~3 사전투표 (시도지사 투표율 20.5%) * 2/26~4/1 일일 확진 평균 480명 * 보궐선거 후보 TV토론회 * 정치인 부동산 투기·임대료 과다 인상 논란	5 LG전자 모바일 사업 철수 6 北, 도쿄올림픽 불참 결정 7 재보궐선거(투표율 56.8%) / 오세훈·박형준 당선 8 여당 지도부 사퇴 - 김종인 비대위원장 퇴임 9 현행 거리두기 단계·5인 이상 모임 금지 3주 연장 * 2~8 일일 확진 평균 566명 * '혈전 논란' AZ 백신 접종 일정 연기·부분 보류 * 차량용 반도체 수급 차질, 국내 일부 공장 가동 중단	11 SK·LG 배터리 소송전 합의 12 모든 실내 마스크 착용 의무화 - AZ 접종 재개(30세 미만 제외) 13 정부, 일본 원전 오염수 방류 결정 공식 반대 입장 표명 14 이해충돌방지법 법안소위 통과 15 정세균 국무총리 사의 / 국토부 등 5개 부처 장관 교체 / 정무수석 이철희 등靑 인사 - 더불어민주당 원내대표 윤호중 당선 * 9~15 일일 확진 평균 646명 * 더불어민주당 초선 입장문 파문 / 원내대표 경선 * 국민의힘·국민의당 합당 논의	19 국회 대정부질문 시작 20 홍남기, '중부세 완화 검토' - 정의용, '백신 스와프' 언급 21 文, 러시아 백신 스푸트니크V 도입 검토 지시 - 文, 오세훈·박형준 오찬 간담회 - '횡령 혐의' 이상직 무소속 의원 체포동의안 가결 * 16~22 일일 확진 평균 650명 * 국내 백신 물량 확보 논란 / 미국 백신 부스터샷 검토 * 더불어민주당 대표 경선 / 국민의힘 원내대표 경선 * 야권 일각, 전직 대통령 사면론 제기	24 화이자 백신 물량 추가 확보 26 <미나리> 윤여정, 아카데미 여우조연상 수상 - 홍남기, '9월까지 70% 1차 접종' 27 홍남기, '가상자산 과세 추진' - 정진석 추기경 선종 28 더불어민주당 차기 지도부 선출 투표 시작 - 삼성그룹 상속세 12조 신고 29 금융위, 가계부채 관리방안 발표 - 대법, 옛 통합진보당 '의원 직위 상실 정당' 판결 30 공직자 이해충돌방지법 통과 - 국민의힘 신임 원내대표 김기현 * 23~29 일일 확진 평균 669명 * 국민의힘 원내대표 경선 * 가상자산 대책·재산세율 논의	1 여당, '근로자의날→노동절' 명칭 변경, 법정공휴일화 제안 2 민주당 신임 대표 송영길 선출 / 주택 실수요자 LTV 완화 등 부동산 정책 조정 언급 3 文, 검찰총장 후보 김오수 지명 - 국내 증시 공매도 재개 4 文, '비난 전단' 시민 모욕죄 고소 취하 6 70~74세 접종 사전예약 시작 * 4/30~5/6 일일 확진 평균 596명 / 백신 1차 접종 누계 356만 명 / 이상반응 신고율 0.5% * / 인도 교민 입국 5개 부처 장관·총리 후보 인사청문회 * 정치권, 이재용 사면 논의 IMF 등 국내외 주요 기관, 한국 경제성장률 전망치 상향

대통령 직무 수행 평가

● 대통령 직무 수행 평가 - 최근 6개월

2020/2021년	조사완료 사례수 (명)	대통령 직무 수행 평가			
		잘하고 있다	잘못하고 있다	어느 쪽도 아니다	모름/ 응답거절
11월 1주(03~05)	1,002	43%	47%	4%	6%
11월 2주(10~12)	1,001	46%	45%	4%	5%
11월 3주(17~19)	1,001	44%	45%	4%	7%
11월 4주(24~26)	1,005	40%	48%	5%	7%
12월 1주(01~03)	1,000	39%	51%	4%	6%
12월 2주(08~10)	1,000	38%	54%	3%	5%
12월 3주(15~17)	1,000	40%	52%	3%	5%
12월 4주(21~25)	연말 데일리 조사 씬				
12월 5주(28~01)					
1월 1주(05~07)	1,001	38%	55%	3%	4%
1월 2주(12~14)	1,000	38%	53%	4%	5%
1월 3주(19~21)	1,000	37%	54%	4%	6%
1월 4주(26~28)	1,004	38%	52%	4%	6%
2월 1주(02~04)	1,002	39%	52%	4%	5%
2월 2주(08~12)	설 연휴				
2월 3주(16~18)	1,000	39%	50%	4%	7%
2월 4주(23~25)	1,004	39%	52%	3%	6%
3월 1주(02~04)	1,002	40%	51%	4%	6%
3월 2주(09~11)	1,003	38%	54%	3%	5%
3월 3주(16~18)	1,005	37%	55%	3%	5%
3월 4주(23~25)	1,001	34%	59%	3%	4%
4월 1주(3/31~4/1)	1,000	32%	58%	3%	6%
4월 2주(05~09)	재보궐선거 전후 조사 씬				
4월 3주(13~15)	1,005	30%	62%	4%	5%
4월 4주(20~22)	1,003	31%	60%	4%	6%
4월 5주(27~29)	1,000	29%	60%	4%	7%
5월 1주(04~06)	1,002	34%	58%	3%	5%

- 한국갤럽 데일리 오피니언 제446호 www.gallup.co.kr

질문) 귀하는 문재인 대통령이 대통령으로서의 직무를 잘 수행하고 있다고 보십니까, 아니면 잘못 수행하고 있다고 보십니까? (긍정/부정을 답하지 않은 경우 재질문) 굳이 말씀하신다면, '잘하고 있다'와 '잘못하고 있다' 중 어느 쪽입니까?

2021년 5월 1주 (4, 6일)	조사완료 사례수 (명)	가중적용 사례수 (명)	대통령 직무 수행 평가			
			잘하고 있다	잘못하고 있다	어느 쪽도 아니다	모름/ 응답거절
전체	1,002	1,000	34%	58%	3%	5%
지역별						
서울	190	191	34%	60%	2%	4%
인천/경기	310	312	32%	63%	2%	2%
강원	30	30	-	-	-	-
대전/세종/충청	105	106	37%	55%	4%	5%
광주/전라	99	98	52%	36%	6%	7%
대구/경북	102	98	26%	68%	3%	2%
부산/울산/경남	153	152	30%	58%	5%	7%
제주	13	13	-	-	-	-
성별						
남성	505	496	31%	63%	3%	4%
여성	497	504	37%	54%	4%	6%
연령별						
18~29세	167	176	26%	61%	3%	10%
30대	136	155	40%	50%	4%	6%
40대	173	189	46%	49%	4%	1%
50대	211	196	38%	57%	2%	2%
60대 이상	315	285	25%	68%	2%	5%
주요 지지 정당별						
국민의힘	294	283	3%	95%	1%	1%
더불어민주당	299	300	69%	27%	3%	1%
정의당	48	47	-	-	-	-
무당(無黨)층	277	288	25%	57%	5%	14%
직업별						
농/임/어업	26	23	-	-	-	-
자영업	157	150	38%	57%	2%	3%
기능노무/서비스	156	152	31%	59%	3%	6%
사무/관리	296	315	42%	51%	4%	3%
전업주부	181	172	28%	64%	3%	5%
학생	77	80	22%	71%	-	7%
무직/은퇴/기타	109	107	26%	63%	4%	7%
생활 수준별						
상/중상	169	170	35%	60%	1%	4%
중	432	435	34%	58%	4%	3%
중하	223	224	32%	64%	3%	1%
하	155	148	35%	51%	2%	13%
성향별						
보수	270	270	15%	81%	1%	2%
중도	329	330	35%	59%	4%	3%
진보	253	255	53%	41%	3%	3%
모름/응답거절	150	145	33%	45%	5%	17%
평소						
많이 있다	229	221	37%	60%	1%	2%
정도에 약간 있다	457	457	34%	62%	2%	2%
관심이 별로 없다	215	218	35%	54%	6%	6%
전혀 없다	77	81	19%	57%	5%	20%

- 소수점 아래 반올림 때문에 백분율 합계는 ±1 차이 발생 가능하며, 이는 오류가 아님

- 50사례 미만은 수치 제시하지 않음. 한국갤럽 데일리 오피니언 제446호 www.gallup.co.kr

대통령 직무 수행 평가 이유

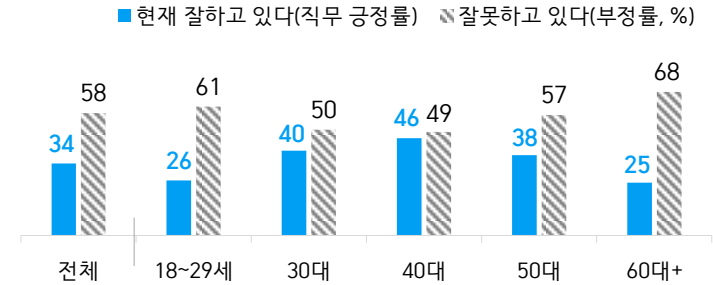
질문) 어떤 점에서 [잘하고/잘못하고 있다고] 생각하시는지 한 가지만 구체적으로 말씀해 주십시오.(자유응답)

대통령 직무 수행 긍정 평가 이유 2021년 5월 4, 6일 (긍정 평가자 340명)		대통령 직무 수행 부정 평가 이유 5월 4, 6일 (부정 평가자 583명)	
코로나19 대처 (-4)	32%	부동산 정책 (-5)	23%
최선을 다함/열심히 한다	10%	코로나19 대처 미흡	17%
전반적으로 잘한다	5%	경제/민생 문제 해결 부족	9%
복지 확대	5%	인사(人事) 문제 (+4)	7%
외교/국제 관계	3%	전반적으로 부족하다	5%
정직함/솔직함/투명함 (+3)	3%	공정하지 못함/내로남불	4%
전 정권보다 낫다	3%	독단적/일방적/편파적	3%
국민 입장을 생각한다	2%	북한 관계	3%
기본에 충실/원칙대로 함/공정함	2%	신뢰할 수 없음/비호감	3%
주관·소신 있다	2%	공약 실천 미흡	2%
경제 정책	2%	국민 생각과 동떨어짐	2%
개혁/적폐청산/개혁 의지	2%	리더십 부족/무능하다	2%
소통	2%	소통 미흡	1%
서민 위한 노력	2%	국론 분열/갈등	1%
검찰 개혁	2%	외교 문제	1%
위기 대응/상황 대처	1%	주관·소신 부족/여론에 휘둘림	1%
안정감/나라가 조용함	1%	검찰 압박/검찰개혁 추진 문제	1%
일자리 창출/비정규직 정규직화	1%	과도한 복지	1%
권위적이지 않다/소탈하다/겸소하다	1%	서민 어려움/빈부 격차 확대	1%
청년 정책	1%	국고/재정 낭비	1%
깨끗함/청렴	1%	보여주기식 정치	1%
북한 관계	1%	일자리 문제/고용 부족	1%
개방적/합리적	1%	여성 인권 치중/성 갈등	1%
기타	3%	기타	4%
모름/응답거절	14%	모름/응답거절	7%

* (+/-) 표시는 지난주 대비 증감폭이 ±3%포인트 이상인 항목(단위: %포인트)

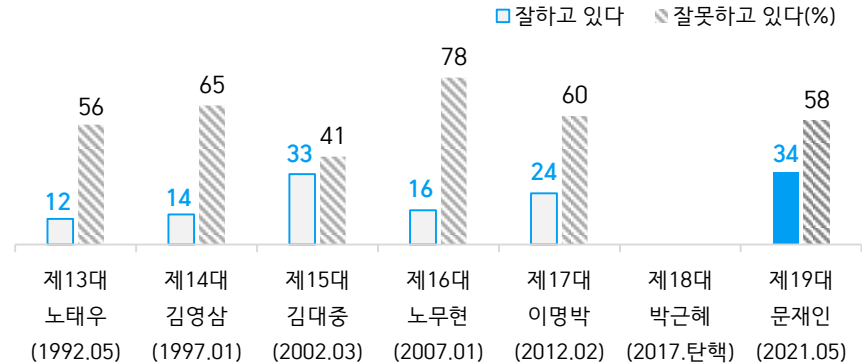
- 한국갤럽 데일리 오피니언 제446호 www.gallup.co.kr

● 대통령 직무 수행 평가: 연령별 - 2021년 5월 1주(4, 6일)



- 성·연령별 대통령 직무 수행 평가, 정당 지지도는 매월 말 공개하는 월 통합 자료 참조
- 전국 성인 1,000명 전화조사. 한국갤럽 데일리 오피니언 제446호 www.gallup.co.kr

● 역대 대통령 취임 4주년 즈음 직무 수행 평가



- 역대 대통령 평가에는 모두 동일 질문 방식 적용(2점 척도, 재질문 1회)
- 제13~18대 대통령은 12월 선거, 이듬해 2월 취임. 제19대는 5월 보궐선거 익일 취임
- 괄호 안은 조사 시기. 2012년은 2월 4주(데일리 제6호), 2021년은 5월 1주 기준
- 제18대 대통령은 2016년 12월 탄핵소추안 가결·직무 정지로 평가 중단, 2017년 3월 탄핵
- 한국갤럽 데일리 오피니언 제446호 www.gallup.co.kr

● 정당 지지도 - 최근 6개월

2020/2021년	조사완료 사례수 (명)	현재 지지하는 정당 (정당 지지도)						
		국민의당	국민의힘	더불어 민주당	열린 민주당	정의당	기타	무당층 無黨層
11월 1주(03~05)	1,002	3%	20%	39%	3%	6%	1%	28%
11월 2주(10~12)	1,001	3%	18%	39%	3%	7%	1%	30%
11월 3주(17~19)	1,001	4%	19%	37%	3%	6%	1%	31%
11월 4주(24~26)	1,005	3%	22%	36%	3%	5%	0%	31%
12월 1주(01~03)	1,000	3%	20%	33%	3%	6%	1%	33%
12월 2주(08~10)	1,000	3%	21%	35%	3%	6%	0%	32%
12월 3주(15~17)	1,000	4%	21%	34%	3%	5%	1%	31%
12월 4주(21~25)	연말 데일리 조사 씬							
12월 5주(28~01)	연말 데일리 조사 씬							
1월 1주(05~07)	1,001	6%	22%	35%	3%	6%	1%	28%
1월 2주(12~14)	1,000	5%	23%	34%	2%	5%	1%	29%
1월 3주(19~21)	1,000	5%	23%	33%	3%	5%	1%	30%
1월 4주(26~28)	1,004	5%	20%	34%	3%	5%	1%	31%
2월 1주(02~04)	1,002	4%	22%	36%	3%	5%	1%	28%
2월 2주(08~12)	설 연휴							
2월 3주(16~18)	1,000	4%	21%	38%	2%	5%	1%	29%
2월 4주(23~25)	1,004	4%	23%	36%	3%	6%	1%	26%
3월 1주(02~04)	1,002	4%	24%	32%	2%	7%	1%	30%
3월 2주(09~11)	1,003	5%	25%	35%	2%	5%	1%	27%
3월 3주(16~18)	1,005	4%	26%	35%	3%	5%	0%	26%
3월 4주(23~25)	1,001	5%	29%	32%	2%	6%	1%	26%
4월 1주(3/30~4/1)	1,000	6%	28%	31%	2%	5%	1%	27%
4월 2주(05~09)	재보궐선거 전후 조사 씬							
4월 3주(13~15)	1,005	5%	30%	31%	2%	5%	1%	27%
4월 4주(20~22)	1,003	4%	28%	32%	2%	5%	1%	28%
4월 5주(27~29)	1,000	4%	28%	33%	2%	4%	1%	27%
5월 1주(04~06)	1,002	4%	28%	30%	3%	5%	1%	29%

- 한국갤럽 데일리 오피니언 제446호 www.gallup.co.kr

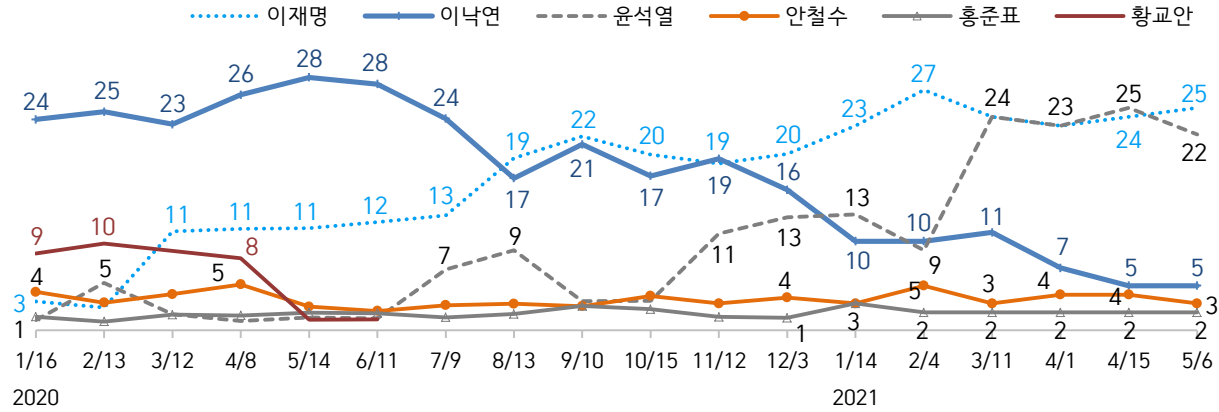
질문) 귀하는 다음 중 어느 정당을 지지하십니까? 보기를 순환하여 불러드리겠습니다.
 ('모름/없음'인 경우 재질문) 그럼, 본인 성향은 어느 정당에 조금이라도 더 가깝습니까?
 - 국민의당/국민의힘/더불어민주당/열린민주당/정의당, 그 외 정당(자유응답), 없다

2021년 5월 1주 (4, 6일)	조사완료 사례수 (명)	가중적용 사례수 (명)	정당 지지도 (현재 지지하는 정당)							없음	모름 응답 거절
			국민의당	국민의힘	더불어 민주당	열린 민주당	정의당	기타	무당층 無黨層		
전체	1,002	1,000	4%	28%	30%	3%	5%	1%	29%	24%	5%
지역별											
서울	190	191	6%	31%	31%	4%	4%		25%	20%	5%
인천/경기	310	312	5%	25%	30%	3%	6%	1%	30%	25%	4%
강원	30	30	-	-	-	-	-	-	-	-	-
대전/세종/충청	105	106	2%	29%	29%	2%	5%		33%	27%	6%
광주/전라	99	98	3%	6%	51%	3%	6%	1%	30%	24%	6%
대구/경북	102	98	7%	40%	18%	2%	4%	2%	27%	22%	5%
부산/울산/경남	153	152	2%	37%	27%	2%	2%	2%	28%	23%	5%
제주	13	13	-	-	-	-	-	-	-	-	-
성별											
남성	505	496	4%	32%	29%	3%	4%	1%	28%	25%	3%
여성	497	504	5%	25%	31%	3%	5%	1%	29%	22%	7%
연령별											
18~29세	167	176	3%	20%	24%		4%	3%	47%	38%	9%
30대	136	155	4%	21%	27%	4%	4%	1%	39%	33%	6%
40대	173	189	3%	20%	39%	6%	8%	1%	23%	22%	1%
50대	211	196	4%	33%	35%	3%	6%	1%	19%	16%	3%
60대 이상	315	285	6%	40%	26%	2%	3%	1%	23%	16%	7%
직업별											
농/임/어업	26	23	-	-	-	-	-	-	-	-	-
자영업	157	150	3%	31%	34%	6%	3%	1%	22%	18%	4%
기능노무/서비스	156	152	4%	32%	32%	3%	3%	2%	24%	20%	4%
사무/관리	296	315	4%	20%	37%	3%	7%	1%	28%	24%	4%
전업주부	181	172	7%	35%	22%	2%	4%		30%	21%	9%
학생	77	80	3%	26%	16%		7%	4%	44%	42%	2%
무직/은퇴/기타	109	107	3%	36%	24%	1%	2%		35%	27%	8%
생활 수준별											
상/중상	169	170	3%	33%	35%	3%	5%		22%	19%	3%
중	432	435	5%	28%	32%	3%	5%	1%	26%	22%	4%
중하	223	224	5%	28%	27%	2%	4%	1%	32%	28%	4%
하	155	148	3%	28%	23%	4%	5%	1%	36%	26%	11%
성향별											
보수	270	270	4%	60%	10%	2%	3%	1%	20%	19%	1%
중도	329	330	6%	22%	31%	1%	5%	1%	34%	28%	6%
진보	253	255	2%	9%	53%	7%	8%	1%	20%	16%	4%
모름/응답거절	150	145	5%	19%	24%	1%	3%	1%	48%	35%	13%
대통령 직무											
긍정 평가자	337	340	2%	2%	61%	7%	7%		21%	16%	5%
부정 평가자	593	583	6%	46%	14%	1%	3%	2%	28%	24%	4%
평소 관심											
많이 있다	229	221	3%	40%	35%	6%	3%	1%	12%	10%	2%
약간 있다	457	457	5%	30%	30%	2%	6%	1%	25%	22%	3%
별로 없다	215	218	3%	21%	31%	3%	4%		37%	29%	8%
전혀 없다	77	81	1%	14%	10%	1%	2%	3%	69%	56%	13%

- 50사례 미만은 수치 제시하지 않음. 한국갤럽 데일리 오피니언 제446호 www.gallup.co.kr

차기 정치 지도자 선호도

● 차기 정치 지도자 선호도 - 최근 17개월 (% , 자유응답)



- 위 기간 선호도 3% 이상 인물만 제시. 2021년 4월은 재보궐선거 전후 조사

- 시점별 전국 성인 약 1,000명 전화조사. 조사 종료일 기준 제시. 한국갤럽 데일리 오피니언 제446호 www.gallup.co.kr

● 차기 정치 지도자 선호도- 최근 17개월

2020/2021년	사례수 (명)	차기 정치 지도자 선호도 (자유응답)												박원순
		이재명	윤석열	이낙연	안철수	홍준표	정세균	오세훈	유승민	김부겸	황교안	기타 인물	의견 유보	
2020년 1월 2주(07~09)	1,000	4%	1%	27%	4%	1%			2%		9%		44%	
1월 3주(14~16)	1,000	3%	1%	24%	4%	2%			1%		9%		49%	2%
2월 2주(11~13)	1,001	3%	5%	25%	3%	1%			2%		10%		47%	1%
3월 2주(10~12)	1,001	11%	2%	23%	4%	2%					9%		43%	1%
4월 2주(07~08)	1,000	11%	1%	26%	5%	2%		1%			8%		40%	
5월 2주(12~14)	1,000	11%	1%	28%	3%	2%			1%		1%		47%	1%
6월 2주(09~11)	1,000	12%	1%	28%	2%	2%		1%		1%	1%		43%	1%
7월 2주(07~09)	1,001	13%	7%	24%	3%	1%				1%			44%	1%
8월 2주(11~13)	1,001	19%	9%	17%	3%	2%							45%	
9월 2주(08~10)	1,002	22%	3%	21%	3%	3%							43%	
10월 2주(13~15)	1,001	20%	3%	17%	4%	2%							46%	
11월 2주(10~12)	1,001	19%	11%	19%	3%	1%							42%	
12월 1주(01~03)	1,000	20%	13%	16%	4%	1%			1%				41%	
2021년 1월 2주(12~14)	1,000	23%	13%	10%	3%	3%			1%				41%	
2월 1주(02~04)	1,002	27%	9%	10%	5%	2%							40%	
3월 2주(09~11)	1,003	24%	24%	11%	3%	2%							31%	
4월 1주(3/30~4/1)	1,000	23%	23%	7%	4%	2%		1%					37%	
4월 3주(13~15)	1,005	24%	25%	5%	4%	2%	1%	2%					33%	
5월 1주(04~06)	1,002	25%	22%	5%	3%	2%	1%	1%				3%	38%	

- 조사 시기별 최소 2회 1.0% 이상 응답 인물 기준 제시. 故 박원순은 첨부 파일 16페이지 참조

- 2020년 1월 2주 조국·심상정 각각 1%, 1월 3주 유시민 1%, 10월 2주 원희룡 1%

- 2021년 4월은 재보궐선거 전후 조사. 한국갤럽 데일리 오피니언 제446호 www.gallup.co.kr

질문) 앞으로 우리나라를 이끌어갈 정치 지도자, 즉 다음번 대통령감으로는 누가 좋다고 생각하십니까?
 (특정인을 답하지 않은 경우 재질문) 그럼, 조금이라도 마음이 가는 인물은 누구입니까? (자유응답)

2021년 5월 1주 (4, 6일)	조사완료 사례수 (명)	가중적용 사례수 (명)	차기 정치 지도자 선호도										없음	모름 응답 거절
			이재명	윤석열	이낙연	안철수	홍준표	정세균	오세훈	기타 인물	의견 유보			
전체	1,002	1,000	25%	22%	5%	3%	2%	1%	1%	3%	38%	25%	13%	
지역별														
서울	190	191	28%	26%	4%	2%	1%	1%	2%	34%	21%	13%		
인천/경기	310	312	32%	18%	4%	3%	2%	1%	2%	37%	25%	12%		
강원	30	30	-	-	-	-	-	-	-	-	-	-	-	
대전/세종/충청	105	106	19%	19%	7%	4%	4%		1%	5%	42%	30%	12%	
광주/전라	99	98	28%	7%	9%	4%		5%	1%	3%	44%	25%	19%	
대구/경북	102	98	14%	39%	2%	5%	2%		3%	3%	31%	19%	13%	
부산/울산/경남	153	152	17%	28%	5%	1%	4%	1%	2%	4%	38%	25%	13%	
제주	13	13	-	-	-	-	-	-	-	-	-	-	-	
성별														
남성	505	496	31%	24%	4%	3%	3%	1%	1%	3%	29%	21%	8%	
여성	497	504	20%	20%	6%	2%	1%	1%	1%	3%	46%	28%	18%	
연령별														
18~29세	167	176	18%	6%	2%	7%	3%	1%	1%	4%	58%	39%	19%	
30대	136	155	26%	10%	8%	3%	2%			2%	49%	31%	18%	
40대	173	189	43%	18%	6%	3%	2%	1%	1%	2%	24%	20%	4%	
50대	211	196	33%	27%	6%	2%	1%	3%	1%	4%	23%	17%	7%	
60대 이상	315	285	12%	38%	4%	1%	1%	2%	2%	3%	37%	21%	17%	
주요 지지 정당별														
국민의힘	294	283	8%	54%	1%	3%	5%		4%	3%	22%	17%	5%	
더불어민주당	299	300	52%	2%	12%	0%		4%		2%	28%	15%	13%	
정의당	48	47	-	-	-	-	-	-	-	-	-	-	-	
무당(無黨)층	277	288	12%	14%	2%	3%	2%		1%	2%	65%	44%	20%	
직업별														
농/임/어업	26	23	-	-	-	-	-	-	-	-	-	-	-	
자영업	157	150	34%	29%	4%	2%	4%	2%	1%	4%	21%	16%	5%	
기능노무/서비스	156	152	29%	23%	4%	1%	1%	1%	3%	4%	33%	21%	12%	
사무/관리	296	315	32%	15%	8%	4%	2%	1%	1%	2%	36%	24%	12%	
전업주부	181	172	13%	30%	4%	2%	1%	2%	1%	1%	46%	28%	18%	
학생	77	80	23%	9%		8%	4%	1%	2%	1%	52%	36%	16%	
무직/은퇴/기타	109	107	13%	30%	3%		1%	1%		8%	44%	27%	17%	
성향별														
보수	270	270	14%	42%	2%	4%	4%	2%	3%	4%	26%	18%	8%	
중도	329	330	27%	22%	5%	4%	2%	1%	1%	2%	36%	26%	10%	
진보	253	255	45%	7%	8%	2%	0%	2%		4%	31%	21%	10%	
모름/응답거절	150	145	8%	12%	3%		1%			3%	73%	40%	34%	
대통령 직무 기대별														
긍정 평가자	337	340	43%	2%	11%	1%		3%		3%	36%	19%	17%	
부정 평가자	593	583	16%	36%	1%	4%	3%	0%	2%	3%	34%	25%	9%	
대선 기대별														
현 정권 유지	351	358	53%	1%	12%	0%		3%		3%	28%	18%	11%	
현 정권 교체	503	494	8%	43%	0%	5%	4%	0%	2%	3%	34%	24%	10%	
평소 관심이														
많이 있다	229	221	32%	30%	5%	2%	3%	2%	2%	6%	18%	10%	8%	
약간 있다	457	457	27%	24%	6%	3%	2%	1%	1%	2%	34%	24%	11%	
별로 없다	215	218	24%	15%	4%	1%	1%	1%	1%	4%	47%	31%	17%	
전혀 없다	77	81	7%	13%	1%	5%			1%	0%	73%	52%	21%	

- 1.0% 이상 기준 제시. 기타에는 약 20명 포함

- 50사례 미만은 수치 제시하지 않음. 한국갤럽 데일리 오피니언 제446호 www.gallup.co.kr

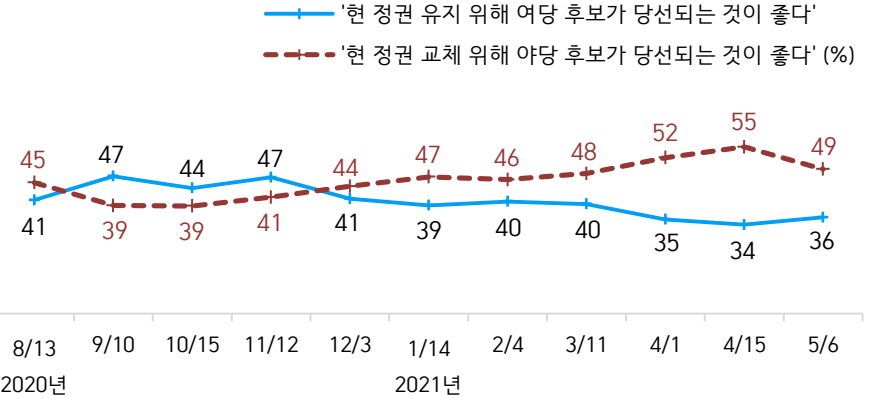
다음 대통령선거 결과 기대

질문) 내년 대통령선거와 관련해 다음 중 어느 쪽 의견에 조금이라도 더 동의하십니까?

- 현 정권 유지를 위해 여당 후보가 당선되는 것이 좋다
- 현 정권 교체를 위해 야당 후보가 당선되는 것이 좋다 (순서 로테이션 제시)

2021년 5월 1주 (4, 6일)	조사완료 사례수 (명)	가중적용 사례수 (명)	다음 대통령선거 결과 기대		
			현 정권 유지 여당 후보 당선	정권 교체 야당 후보 당선	모름/ 응답거절
전체	1,002	1,000	36%	49%	15%
지역별					
서울	190	191	34%	50%	16%
인천/경기	310	312	37%	51%	12%
강원	30	30	-	-	-
대전/세종/충청	105	106	41%	48%	11%
광주/전라	99	98	56%	21%	23%
대구/경북	102	98	23%	66%	11%
부산/울산/경남	153	152	29%	54%	17%
제주	13	13	-	-	-
성별					
남성	505	496	36%	52%	12%
여성	497	504	36%	47%	17%
연령별					
18~29세	167	176	34%	48%	18%
30대	136	155	36%	48%	16%
40대	173	189	52%	37%	11%
50대	211	196	41%	51%	8%
60대 이상	315	285	23%	58%	19%
주요 지지 정당별					
국민의힘	294	283	4%	93%	3%
더불어민주당	299	300	80%	9%	11%
정의당	48	47	-	-	-
무당(無黨)층	277	288	19%	49%	32%
직업별					
농/임/어업	26	23	-	-	-
자영업	157	150	43%	50%	6%
기능노무/서비스	156	152	34%	48%	18%
사무/관리	296	315	45%	43%	11%
전업주부	181	172	22%	56%	21%
학생	77	80	32%	54%	14%
무직/은퇴/기타	109	107	25%	55%	20%
성향별					
보수	270	270	17%	77%	6%
중도	329	330	37%	52%	12%
진보	253	255	63%	27%	10%
모름/응답거절	150	145	21%	33%	46%
대통령 직무					
긍정 평가자	337	340	75%	10%	15%
부정 평가자	593	583	14%	77%	10%
평소 정치에 관심이					
많이 있다	229	221	42%	51%	7%
약간 있다	457	457	38%	51%	11%
별로 없다	215	218	34%	52%	15%
전혀 없다	77	81	19%	38%	43%

● 다음 대통령선거 결과 기대 - 최근 10개월



- 시점별 전국 성인 약 1,000명 전화조사. 조사 종료일 기준 제시

- 2021년 4월은 재보궐선거 전후 조사. 한국갤럽 데일리 오피니언 제446호 www.gallup.co.kr

질문) 국내 코로나19 백신 접종이 순차적으로 진행 중인데요.

코로나19 백신 접종 의향

귀하는 코로나19 백신 접종을 받으겠습니까, 받지 않겠습니까? (4점 척도)

2021년 백신 미접종자 기준	가중적용 사례수 (명)	코로나19 백신 접종 의향					접종 받겠다 (계)	접종 받지 않겠다 (계)
		반드시 접종 받겠다	아마 접종받을 것	아마 접종받지 않을 것	절대 접종받지 않겠다	모름 응답 거절		
2월 3주(16~18일)	1,000	43%	29%	14%	5%	10%	71%	19%
2월 4주(23~25일)	1,000	48%	23%	14%	5%	10%	71%	19%
4월 1주(3/30~4/1)	995	50%	22%	15%	8%	5%	71%	23%
5월 1주(4, 6일)	923	49%	23%	16%	7%	4%	72%	24%
지역별								
서울	177	50%	25%	15%	4%	5%	75%	19%
인천/경기	299	46%	24%	20%	5%	5%	70%	25%
강원	25	-	-	-	-	-	-	-
대전/세종/충청	98	54%	17%	16%	8%	5%	71%	24%
광주/전라	82	60%	21%	14%	3%	2%	81%	17%
대구/경북	91	52%	20%	7%	18%	3%	73%	25%
부산/울산/경남	139	39%	26%	16%	12%	6%	66%	29%
제주	13	-	-	-	-	-	-	-
성별								
남성	469	53%	22%	13%	8%	4%	75%	21%
여성	454	45%	24%	20%	7%	5%	69%	27%
연령별								
18~29세	174	29%	32%	27%	6%	6%	61%	33%
30대	147	30%	32%	23%	13%	2%	62%	36%
40대	178	46%	26%	14%	9%	4%	73%	24%
50대	184	63%	16%	12%	5%	4%	80%	16%
60대 이상	240	65%	14%	9%	6%	6%	79%	15%
주요 지지 정당별								
국민의힘	263	43%	27%	16%	10%	4%	69%	27%
더불어민주당	277	64%	20%	11%	1%	3%	84%	12%
정의당	42	-	-	-	-	-	-	-
무당(無黨)층	266	36%	24%	22%	11%	7%	60%	33%
직업별								
농/임/어업	17	-	-	-	-	-	-	-
자영업	148	56%	25%	11%	7%	2%	80%	18%
기능노무/서비스	139	53%	16%	14%	13%	4%	69%	27%
사무/관리	296	43%	28%	18%	7%	4%	71%	25%
전업주부	152	52%	17%	20%	5%	7%	68%	25%
학생	80	34%	34%	23%	6%	3%	68%	28%
무직/은퇴/기타	90	55%	18%	14%	5%	8%	72%	19%
성향별								
보수	249	44%	27%	18%	8%	3%	70%	26%
중도	310	47%	25%	17%	7%	4%	72%	24%
진보	242	56%	21%	15%	6%	2%	77%	21%
모름/응답거절	122	50%	15%	14%	10%	11%	65%	23%
대통령 직무 평소에 관심이								
긍정 평가자	310	66%	19%	10%	1%	4%	85%	11%
부정 평가자	545	40%	25%	20%	11%	4%	65%	31%
많이 있다	201	56%	18%	13%	10%	3%	74%	23%
약간 있다	426	50%	25%	15%	6%	4%	75%	21%
별로 없다	203	45%	26%	21%	4%	5%	71%	24%
전혀 없다	76	26%	19%	28%	18%	9%	45%	46%

- 2월은 국내 백신 도입 직전. 4월 1주는 전체 응답자 1,000명 중 백신 접종자 0.5%, 5월 1주는 8%

- 2021년 5월 5일 24시 기준 국내 백신 1차 접종 누계 약 356만 명 (만 18세 이상 4,408만 명 중 약 8%에 해당)

- 50사례 미만은 수치 제시하지 않음. 한국갤럽 데일리 오피니언 제446호 www.gallup.co.kr

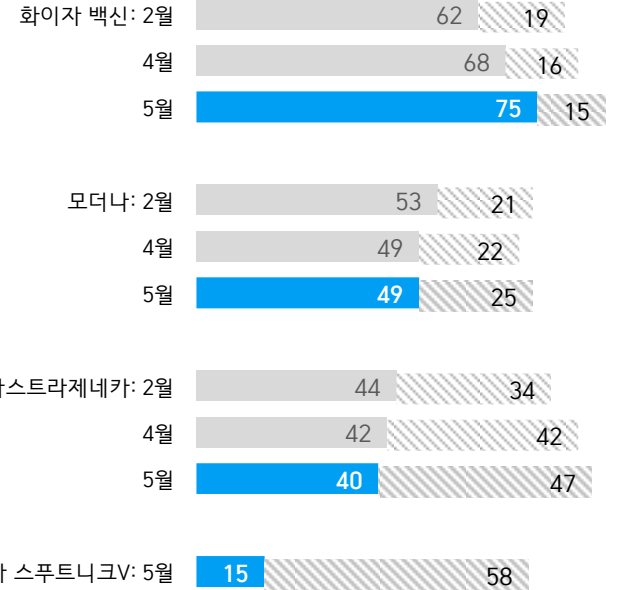
질문) 개발사별 코로나19 백신 신뢰 정도를 여쭙겠습니다. 귀하는 [아스트라제네카/화이자/모더나/러시아 스푸트니크V(브이): 순서 로테이션] 백신을 신뢰하십니까, 신뢰하지 않습니까? (4점 척도)

2021년	조사완료 사례수 (명)	가중적용 사례수 (명)	개발사별 백신 신뢰 정도 (1/4) 아스트라제네카					
			신뢰한다 (계)	별로		전혀		모름 응답 거절
				매우 신뢰	어느정도 신뢰	신뢰하지 않는다	신뢰하지 않는다	
2월 4주(23~25일)	1,004	1,000	44%	11%	33%	25%	9%	21%
4월 1주(3/30~4/1)	1,000	1,000	42%	13%	29%	29%	13%	16%
5월 1주(4, 6일)	1,002	1,000	40%	10%	31%	27%	19%	13%
지역별								
서울	190	191	42%	8%	35%	27%	17%	14%
인천/경기	310	312	45%	10%	35%	28%	17%	10%
강원	30	30	-	-	-	-	-	-
대전/세종/충청	105	106	40%	12%	28%	28%	21%	11%
광주/전라	99	98	48%	16%	31%	23%	9%	20%
대구/경북	102	98	33%	9%	24%	26%	25%	16%
부산/울산/경남	153	152	31%	9%	22%	31%	27%	10%
제주	13	13	-	-	-	-	-	-
성별								
남성	505	496	44%	10%	34%	28%	19%	9%
여성	497	504	37%	9%	28%	27%	19%	17%
연령별								
18~29세	167	176	38%	3%	34%	37%	16%	9%
30대	136	155	40%	9%	31%	26%	25%	8%
40대	173	189	45%	13%	33%	28%	21%	6%
50대	211	196	50%	13%	36%	24%	19%	8%
60대 이상	315	285	33%	10%	23%	24%	17%	26%
주요 지지 정당별								
국민의힘	294	283	27%	4%	23%	32%	30%	10%
더불어민주당	299	300	59%	19%	40%	22%	7%	12%
정의당	48	47	61%	13%	49%	23%	10%	6%
무당(無黨)층	277	288	27%	3%	24%	31%	23%	19%
직업별								
농/임/어업	26	23	-	-	-	-	-	-
자영업	157	150	42%	11%	32%	26%	19%	12%
기능노무/서비스	156	152	49%	17%	32%	18%	24%	10%
사무/관리	296	315	43%	10%	33%	29%	20%	8%
전업주부	181	172	32%	6%	26%	30%	17%	21%
학생	77	80	37%	4%	33%	43%	17%	3%
무직/은퇴/기타	109	107	35%	6%	29%	26%	16%	22%
성향별								
보수	270	270	31%	8%	23%	33%	25%	10%
중도	329	330	42%	8%	34%	30%	20%	7%
진보	253	255	58%	16%	41%	23%	13%	7%
모름/응답거절	150	145	23%	5%	18%	19%	17%	41%
대통령 직무 백신 접종 의향								
긍정 평가자	337	340	66%	19%	47%	14%	6%	14%
부정 평가자	593	583	27%	4%	22%	36%	29%	9%
반드시 접종	463	450	58%	18%	40%	20%	9%	13%
아마 접종	205	213	41%	3%	38%	37%	12%	9%
아마 비접종	145	151	9%	9%	9%	47%	36%	8%
절대 비접종	67	69	3%	3%	3%	11%	80%	5%
이미 접종받음	80	77	47%	14%	34%	20%	8%	24%
평소 정치에 관심이								
많이 있다	229	221	49%	15%	34%	19%	24%	8%
약간 있다	457	457	41%	9%	32%	30%	18%	11%
별로 없다	215	218	42%	8%	34%	33%	14%	11%
전혀 없다	77	81	17%	5%	12%	29%	27%	27%

개발사별 코로나19 백신 신뢰 정도

● 개발사별 코로나19 백신 신뢰 정도

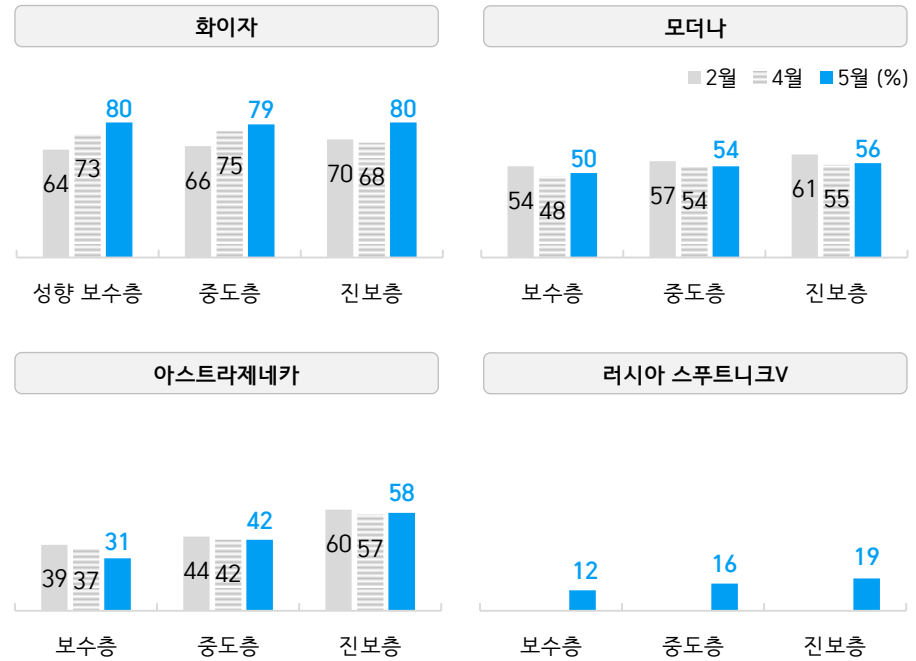
■ '(매우+어느 정도) 신뢰한다' ▨ '(별로+전혀) 신뢰하지 않는다' (%)



- 2021년 2월 23~25일(국내 백신 접종 시작 직전), 3월 30일~4월 1일(접종 대상 확대 초기)
- 5월 4, 6일(일반인 접종 한 달 경과, 5월 5일 24시 기준 1차 접종 누적 인원 356만 명)
- 화이자, 아스트라제네카는 접종 진행. 모더나는 계약 완료. 스푸트니크V는 도입 검토 중
- '신뢰한다' 응답 내림차순. 시기별 전국 성인 약 1,000명 전화조사

2021년	조사완료 사례수 (명)	가중적용 사례수 (명)	개발사별 백신 신뢰 정도 (2/4) 화이자					
			신뢰한다 (계)	어느정도		별로 신뢰하지 않는다	전혀 신뢰하지 않는다	모름 응답 거절
				매우 신뢰	어느정도 신뢰			
2월 4주(23~25일)	1,004	1,000	62%	19%	43%	15%	4%	18%
4월 1주(3/31~4/1)	1,000	1,000	68%	23%	45%	12%	4%	16%
5월 1주(4, 6일)	1,002	1,000	75%	28%	48%	11%	4%	9%
지역별								
서울	190	191	76%	29%	47%	11%	4%	9%
인천/경기	310	312	79%	26%	53%	11%	4%	6%
강원	30	30	-	-	-	-	-	-
대전/세종/충청	105	106	80%	36%	44%	10%	5%	5%
광주/전라	99	98	69%	25%	44%	7%	3%	22%
대구/경북	102	98	73%	25%	49%	13%	2%	12%
부산/울산/경남	153	152	71%	29%	43%	13%	6%	9%
제주	13	13	-	-	-	-	-	-
성별								
남성	505	496	78%	32%	46%	11%	4%	7%
여성	497	504	73%	23%	50%	11%	4%	12%
연령별								
18~29세	167	176	64%	17%	47%	24%	6%	7%
30대	136	155	70%	22%	47%	17%	4%	9%
40대	173	189	79%	26%	53%	7%	8%	6%
50대	211	196	86%	33%	53%	6%	2%	5%
60대 이상	315	285	76%	34%	42%	6%	2%	16%
주요 지지 정당별								
국민의힘	294	283	85%	36%	50%	7%	2%	6%
더불어민주당	299	300	81%	31%	50%	9%	2%	8%
정의당	48	47	85%	33%	51%	6%	2%	7%
무당(無黨)층	277	288	59%	14%	45%	17%	9%	15%
직업별								
농/임/어업	26	23	-	41%	-	-	-	-
자영업	157	150	81%	30%	50%	11%	1%	7%
기능노무/서비스	156	152	76%	29%	47%	10%	8%	5%
사무/관리	296	315	75%	26%	49%	12%	4%	9%
전업주부	181	172	73%	23%	51%	8%	5%	14%
학생	77	80	77%	28%	49%	20%	1%	2%
무직/은퇴/기타	109	107	73%	32%	41%	9%	4%	14%
성향별								
보수	270	270	80%	32%	48%	10%	3%	7%
중도	329	330	79%	28%	51%	13%	2%	5%
진보	253	255	80%	27%	53%	12%	4%	5%
모름/응답거절	150	145	51%	20%	31%	7%	10%	31%
대통령 직무								
긍정 평가자	337	340	78%	29%	48%	9%	2%	11%
부정 평가자	593	583	78%	29%	49%	11%	5%	6%
백신 접종 의향								
반드시 접종	463	450	85%	38%	47%	5%	0%	9%
아마 접종	205	213	78%	22%	56%	15%	7%	7%
아마 비접종	145	151	57%	13%	44%	28%	10%	6%
절대 비접종	67	69	52%	15%	37%	14%	30%	4%
이미 접종받음	80	77	78%	32%	46%	3%	1%	18%
평소 정치에 관심이								
많이 있다	229	221	89%	45%	44%	3%	5%	3%
약간 있다	457	457	79%	26%	53%	11%	3%	7%
별로 없다	215	218	73%	21%	51%	15%	2%	10%
전혀 없다	77	81	38%	11%	26%	23%	16%	24%

● 주요 개발사별 백신 신뢰도 - 주관적 정치 성향별



- 2021년 2월 23~25일(국내 백신 접종 시작 직전), 3월 30일~4월 1일(접종 대상 확대 초기)
- 5월 4, 6일(일반인 접종 한 달 경과, 5월 5일 24시 기준 1차 접종 누적 인원 356만 명)
- 신뢰도: '(매우+어느 정도) 신뢰한다'. 시기별 전국 성인 약 1,000명 전화조사
- 한국갤럽 데일리 오피니언 제446호 www.gallup.co.kr


2021년	조사완료 사례수 (명)	가중적용 사례수 (명)	개발사별 신뢰 정도 (3/4) 모더나					
			신뢰한다 (계)	별도		전혀 신뢰하지 않는다	모름 응답 거절	
				매우 신뢰	어느정도 신뢰			신뢰하지 않는다
2월 4주(23~25일)	1,004	1,000	53%	13%	40%	17%	4%	26%
4월 1주(3/30~4/1)	1,000	1,000	49%	15%	34%	17%	5%	28%
5월 1주(4, 6일)	1,002	1,000	49%	13%	35%	18%	7%	26%
지역별								
서울	190	191	47%	13%	34%	22%	5%	26%
인천/경기	310	312	53%	10%	43%	19%	7%	21%
강원	30	30	-	-	-	-	-	-
대전/세종/충청	105	106	52%	24%	28%	19%	7%	22%
광주/전라	99	98	40%	16%	24%	20%	6%	34%
대구/경북	102	98	48%	14%	34%	15%	7%	30%
부산/울산/경남	153	152	49%	14%	35%	16%	7%	28%
제주	13	13	-	-	-	-	-	-
성별								
남성	505	496	54%	18%	36%	17%	7%	21%
여성	497	504	43%	9%	35%	19%	7%	31%
연령별								
18~29세	167	176	49%	11%	38%	32%	6%	14%
30대	136	155	55%	15%	40%	24%	5%	16%
40대	173	189	58%	14%	44%	11%	10%	20%
50대	211	196	56%	16%	40%	12%	6%	25%
60대 이상	315	285	34%	12%	22%	16%	7%	43%
주요 지지 정당별								
국민의힘	294	283	51%	17%	34%	19%	6%	25%
더불어민주당	299	300	54%	15%	39%	15%	4%	27%
정의당	48	47	64%	19%	44%	15%	4%	17%
무당(無黨)층	277	288	36%	6%	31%	21%	12%	31%
직업별								
농/임/어업	26	23	-	-	-	-	-	-
자영업	157	150	52%	14%	38%	18%	5%	24%
기능노무/서비스	156	152	42%	13%	29%	15%	12%	31%
사무/관리	296	315	58%	16%	42%	20%	5%	17%
전업주부	181	172	35%	5%	30%	18%	9%	38%
학생	77	80	61%	19%	42%	27%	1%	11%
무직/은퇴/기타	109	107	37%	13%	24%	14%	11%	38%
성향별								
보수	270	270	50%	18%	32%	20%	6%	24%
중도	329	330	54%	13%	41%	18%	6%	22%
진보	253	255	56%	14%	42%	21%	7%	17%
모름/응답거절	150	145	21%	6%	15%	12%	12%	56%
대통령 직무 백신 접종 의향								
긍정 평가자	337	340	56%	16%	40%	14%	4%	27%
부정 평가자	593	583	47%	13%	34%	20%	9%	23%
반드시 접종	463	450	59%	19%	40%	10%	4%	27%
아마 접종	205	213	56%	9%	47%	23%	2%	19%
아마 비접종	145	151	30%	7%	23%	41%	11%	18%
절대 비접종	67	69	27%	12%	15%	19%	37%	17%
이미 접종받음	80	77	39%	13%	26%	10%	3%	48%
평소 정치에 관심이								
많이 있다	229	221	58%	24%	34%	15%	10%	17%
약간 있다	457	457	54%	12%	42%	16%	6%	25%
별로 없다	215	218	42%	10%	33%	26%	4%	28%
전혀 없다	77	81	24%	7%	18%	25%	15%	35%

2021년 5월 1주 (4, 6일)		조사완료 사례수 (명)	가중적용 사례수 (명)	개발사별 신뢰 정도 (4/4) 러시아 스푸트니크V(브이)					
				신뢰한다 (계)	별로		전혀 신뢰하지 않는다	모름 응답 거절	
					매우 신뢰	어느정도 신뢰			신뢰하지 않는다
지역별	전체	1,002	1,000	15%	2%	12%	32%	26%	28%
	서울	190	191	17%	2%	14%	36%	25%	22%
	인천/경기	310	312	16%	2%	14%	33%	29%	22%
	강원	30	30	-	-	-	-	-	-
	대전/세종/충청	105	106	15%	2%	13%	29%	30%	27%
	광주/전라	99	98	21%	6%	15%	21%	22%	36%
	대구/경북	102	98	13%	2%	10%	34%	22%	31%
	부산/울산/경남	153	152	8%	1%	7%	34%	25%	33%
	제주	13	13	-	-	-	-	-	-
성별	남성	505	496	18%	3%	14%	33%	29%	20%
	여성	497	504	11%	1%	10%	31%	22%	35%
연령별	18~29세	167	176	20%	2%	18%	49%	11%	19%
	30대	136	155	13%	2%	11%	31%	32%	24%
	40대	173	189	14%	3%	11%	33%	30%	24%
	50대	211	196	19%	1%	18%	33%	24%	24%
	60대 이상	315	285	9%	2%	7%	21%	30%	39%
주요 지지 정당별	국민의힘	294	283	12%	1%	11%	32%	36%	21%
	더불어민주당	299	300	22%	5%	18%	32%	16%	30%
	정의당	48	47	-	-	-	-	-	-
	무당(無黨)층	277	288	9%	0%	8%	32%	26%	33%
직업별	농/임/어업	26	23	-	-	-	-	-	-
	자영업	157	150	18%	3%	15%	34%	24%	24%
	기능노무/서비스	156	152	14%	3%	11%	27%	29%	30%
	사무/관리	296	315	16%	2%	14%	36%	28%	19%
	전업주부	181	172	10%	1%	9%	27%	22%	41%
	학생	77	80	20%	3%	18%	49%	11%	20%
	무직/은퇴/기타	109	107	8%	3%	5%	27%	33%	33%
성향별	보수	270	270	12%	2%	10%	34%	32%	22%
	중도	329	330	16%	1%	15%	34%	28%	22%
	진보	253	255	19%	5%	14%	34%	20%	26%
	모름/응답거절	150	145	8%	1%	7%	21%	19%	52%
대통령 직무	긍정 평가자	337	340	22%	4%	18%	27%	17%	33%
	부정 평가자	593	583	11%	2%	10%	34%	33%	21%
백신 접종 의향	반드시 접종	463	450	19%	4%	15%	29%	23%	29%
	아마 접종	205	213	14%	1%	13%	44%	22%	20%
	아마 비접종	145	151	8%	-	8%	41%	33%	18%
	절대 비접종	67	69	7%	1%	5%	18%	53%	22%
	이미 접종받음	80	77	11%	1%	10%	26%	20%	44%
평소 정치에 관심이	많이 있다	229	221	21%	4%	17%	30%	29%	20%
	약간 있다	457	457	15%	2%	13%	32%	27%	26%
	별로 없다	215	218	12%	2%	10%	38%	22%	28%
	전혀 없다	77	81	4%	-	4%	33%	23%	40%

- 50사례 미만은 수치 제시하지 않음. 한국갤럽 데일리 오피니언 제446호 www.gallup.co.kr

“조사는 결코 화려하거나 스스로 빛나는
업(業)이 아니다. 사회의 명암, 좌우 대립,
빈부 문제, 정보 격차, 과거와 미래 등을
두루 살펴 매 순간 어느 한쪽으로 치우치지
않도록 스스로 경계하며 꾸준히 공부하고
탐구하는 일이다. 때로는 관행과 시류에
맞서야 하고, 때로는 비난과 질시를 묵묵히
견뎌야 한다. 어렵지만 누군가는 반드시
해야 할 일, 힘들지만 그만큼 보람된 일이다.”

조사인의 길, 박무익



한국갤럽조사연구소는 1974년 6월 박무익 회장이 설립한
한국 최초의 법인 형태 조사 전문 회사입니다.

1970년대부터 사회 주요 현안 자체 조사 결과를 발표해 왔으며,
우리 국민의 71%가 한국갤럽을 알고 있습니다.

—
한국갤럽 홈페이지 갤러리포스트 게시판을 통해 공개한 자료는
모두 한국갤럽의 자산이므로 상업적 용도의 재판매를 금지합니다.

·
기사, 논문, SNS 공유 등 재판매 이외 용도로는
누구나, 무료로, 자유롭게 인용하실 수 있습니다.

·
인용하실 때는 반드시 출처를 밝혀 주십시오.
가능하면 조사 기간, 방법, 표본크기 등 개요까지 함께 표시하실 것을 권장합니다.

·
저희는 소수점 아래 수치를 제시하지 않는 것을 원칙으로 하고 있으니,
인용하실 때도 그에 따라 주실 것을 당부합니다.

—
한국갤럽 조사에 관심 가져주셔서 고맙습니다.

- 매주 새로운 조사 결과를 전합니다: [이메일 뉴스레터 구독 신청](#) | [카카오톡채널 추가](#)
- 문의: 전화 02-3702-2100(대표)/2571/2621/2622 또는 [홈페이지 Q&A](#)
- 주소: (본관) 03167 서울시 종로구 사직로 70, (신관) 03042 서울시 종로구 자하문로 70

—
이 문서에는 네이버 나눔글꼴과 한글과컴퓨터 함초롬체를 썼습니다.