

프로야구에 대한 여론조사

1998년 이후 프로야구 구단 선호도 | 2021년 예상 우승팀 | 국내 프로야구 관심도 | 좋아하는 국내외 활동 야구 선수(3명까지 자유응답)

조사 개요

- 조사기간: 2021년 3월 23·25일
- 표본추출: 휴대전화 RDD 표본 프레임에서 무작위 추출(집전화 RDD 15% 포함)
- 응답방식: 전화조사원 인터뷰
- 조사대상: 전국 만 18세 이상 1,001명
- 표본오차: $\pm 3.1\%$ 포인트(95% 신뢰수준)
- 응답률: 16%(총 통화 6,141명 중 1,001명 응답 완료)
- 의뢰처: 한국갤럽 자체 조사

갤럽리포트 G20210331

응답자 특성표

주요 분석 단위별 표본오차(95% 신뢰수준 기준)와 지역/성/지정지역/직업/생활수준/성향과 연령 분포 구성입니다. 2021년 2월 행정안전부 주민등록인구 기준 8개 권역/성/연령별 셀 가중 결과

응답자 특성표 2021년 3월 4주 (23·25일)	조사완료		가중값 적용		가중값 배율 (B/A)	표본오차 95% 신뢰수준
	사례수 (명) (A)	비율	사례수 (명) (B)	비율		
전체	1,001	100%	1,000	100%	1.00	±3.1%P
지역별						
서울	193	19%	191	19%	0.99	±7.1%P
인천/경기	311	31%	312	31%	1.00	±5.6%P
강원	30	3%	30	3%	1.00	±17.9%P
대전/세종/충청	105	10%	106	11%	1.01	±9.6%P
광주/전라	96	10%	98	10%	1.02	±10.0%P
대구/경북	99	10%	98	10%	0.99	±9.8%P
부산/울산/경남	153	15%	152	15%	0.99	±7.9%P
제주	14	1%	13	1%	0.90	±26.2%P
성별						
남성	513	51%	496	50%	0.97	±4.3%P
여성	488	49%	504	50%	1.03	±4.4%P
연령별						
18~29세	151	15%	177	18%	1.17	±8.0%P
30대	147	15%	155	15%	1.05	±8.1%P
40대	177	18%	188	19%	1.06	±7.4%P
50대	217	22%	196	20%	0.90	±6.7%P
60대 이상	309	31%	285	29%	0.92	±5.6%P

- 표본오차는 조사완료 사례수 기준. 한국갤럽 www.gallup.co.kr

- 가중값 적용 사례수는 2021년 2월 행안부 주민등록인구 성/연령/지역별 셀 가중 결과

국내 프로야구 구단 선호도

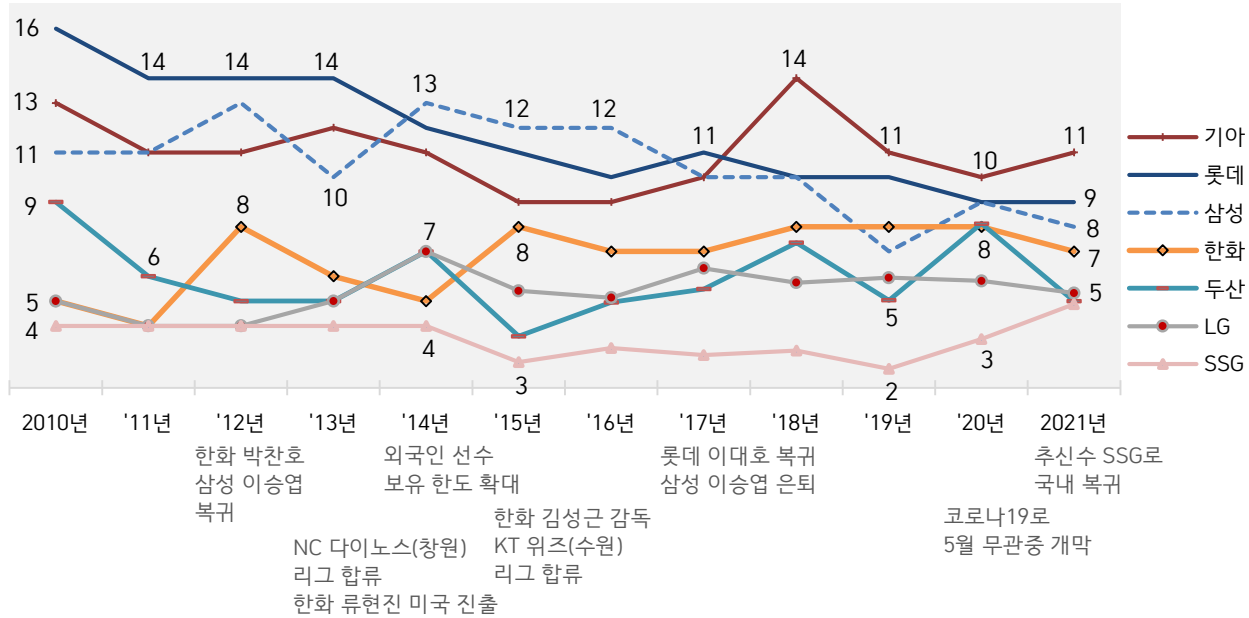
● 국내 프로야구 구단 선호도 (% , 자유응답)

1998~2008년	사례수 (명)	한국인이 가장 좋아하는 국내 프로야구팀										
		기아 타이거즈	롯데 자이언츠	삼성 라이온즈	한화 이글스	LG 트윈스	두산 베어스	SK 와이번스	현대 유니콘스	우리 히어로즈	쌍방울 레이더스	없음
1998년 3월 13~27일	1,500	20	11	12	4	12	5		3		2	32
2004년	-	15	11	21	5	7	5	2	4			31
2005년 5월 21일	1,053	10	11	22	7	9	6	2	5			29
2007년 2월 20일~3월 8일	1,514	10	9	17	8	5	4	1	2			45
2008년 4월 24일~5월 7일	1,505	11	16	13	6	7	4	3		1		39

2010년 이후 매년 정규 시즌 개막 직전 조사	사례수 (명)	한국인이 가장 좋아하는 국내 프로야구팀										
		기아 타이거즈	롯데 자이언츠	삼성 라이온즈	한화 이글스	LG 트윈스	두산 베어스	SSG 랜더스	NC 다이노스	키움 히어로즈	KT 위즈	없음
2010년 3월 28일	1,017	13	16	11	5	5	9	4		0.3		37
2011년 3월 23일	1,031	11	14	11	4	4	6	4		1		45
2012년 3월 26~30일	1,579	11	14	13	8	4	5	4		1		40
2013년 3월 25~27일	916	12	14	10	6	5	5	4	1	1		43
2014년 3월 17~20일	1,216	11	12	13	5	7	7	4	2	2		38
2015년 3월 17~19일	1,002	9	11	12	8	5	4	3	2	2	0.4	44
2016년 3월 22~24일	1,004	9	10	12	7	5	5	3	2	2	0.2	45
2017년 3월 21~23일	1,007	10	11	10	7	6	5	3	3	3	1	39
2018년 3월 13~15일	1,003	14	10	10	8	6	7	3	3	2	1	36
2019년 3월 12~14일	1,004	11	10	7	8	6	5	2	2	1	1	47
2020년 4월 28~29일	1,000	10	9	9	8	6	8	3	3	2	1	41
2021년 3월 23-25일	1,001	11	9	8	7	5	5	5	3	2	1	44

- 1982년 '삼미 슈퍼스타즈' → 1996~2007년 '현대 유니콘스'. 1990~2000년 '쌍방울 레이더스'
- 1982년 'MBC 청룡' → 1990년 'LG 트윈스'. 1982년 'OB 베어스' → 1999년 두산. 1982년 '해태 타이거즈' → 2001년 기아
- 1986년 '빙그레 이글스' → 1994년 한화. 2008년 '우리 히어로즈' → 2010년 넥센 → 2019년 키움
- 2000년 'SK 와이번스' → 2021년 'SSG 랜더스'
- 2013년 NC, 2015년 KT 리그 합류. 2020년은 코로나19 때문에 무관중으로 5월 5일 정규 시즌 시작
- 1998, 2007, 2008년은 전국 성인 면접조사, 그 외는 전화조사. 2004년 조사 시기·사례수 자료는 유실. 한국갤럽 www.gallup.co.kr

● 주요 프로야구 구단 선호도 - 2010년 이후 매년 정규 시즌 개막 직전 (%)



- 한국시리즈 우승팀: 2010~2014년 삼성, 2015~2016년 두산, 2017년 기아, 2018년 SK, 2019년 두산, 2020년 NC

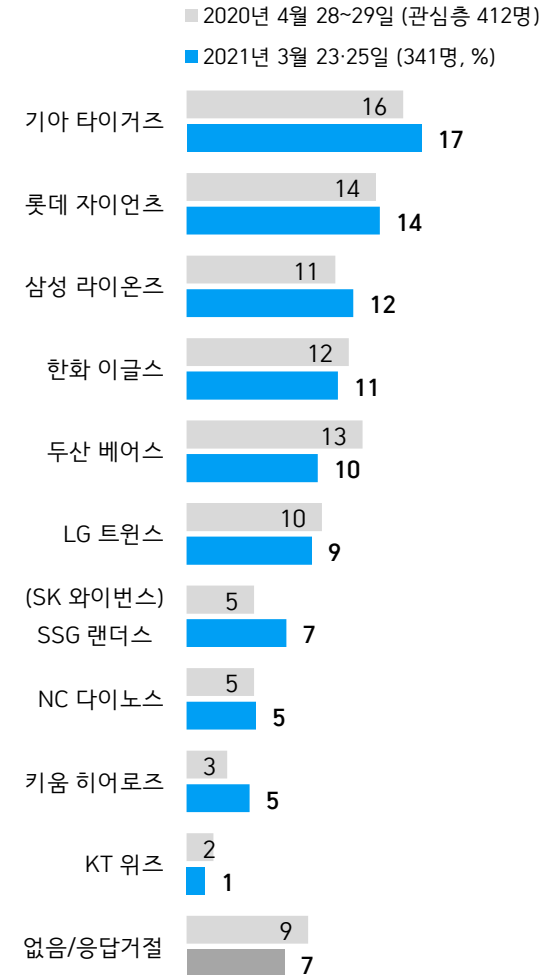
- 2021년 기준 선호 구단 상위 7개 제시. 매년 전국 성인 1,000명 이상 전화조사. 한국갤럽 www.gallup.co.kr

질문) 국내 프로야구 팀 중에서 귀하가 가장 좋아하시는 팀(구단)은 어느 팀입니까? (% , 자유응답)

2021년 3월 23·25일	사례수 (명)	한국인이 가장 좋아하는 국내 프로야구팀											
		기아	롯데	삼성	한화	LG	두산	SSG	NC	키움	KT	없음	
		타이거즈	자이언츠	라이온즈	이글스	트윈스	베어스	랜더스	다이노스	히어로즈	위즈		
전체	1,001	11	9	8	7	5	5	5	3	2	1	44	
성별	남성	496	11	10	9	10	5	5	6	4	3	1	36
	여성	505	11	8	7	3	6	6	4	3	1	0	52
연령별	18~29세	176	15	7	8	8	1	4	5	3	2	1	46
	30대	156	9	7	5	10	10	8	6	4	2	1	38
	40대	188	11	9	7	6	8	11	4	3	3		39
	50대	196	13	9	11	7	4	4	4	5	2	1	41
	60대 이상	285	8	10	8	5	5	3	5	2	1	2	51
연령별	남성 18~29세	92	11	8	6	14		6	6	1	4	1	43
	남성 30대	81	9	7	8	13	12	2	6	7	3		33
	남성 40대	95	12	11	8	8	6	10	4	2	5		34
	남성 50대	99	13	9	10	13	3	5	7	7	3	1	29
	남성 60대 이상	129	9	11	12	6	5	1	7	4	2	3	40
	여성 18~29세	84	19	6	10	2	3	1	3	6	1		50
	여성 30대	75	9	7	3	7	7	13	7	2	2	2	42
	여성 40대	92	10	7	7	4	10	11	3	4			45
	여성 50대	97	12	9	11	2	4	3	2	3	2		53
	여성 60대 이상	156	8	8	5	4	5	4	4	1	1	1	61
지역별	서울	191	8	5	8	4	11	7	5	1	3	1	47
	인천/경기	313	10	4	3	5	8	9	9	1	3	2	46
	강원	30	-	-	-	-	-	-	-	-	-	-	-
	대전/세종/충청	106	6	3	3	28	3	5	2		3		45
	광주/전라	98	50	6	2	4	1	1	1				35
	대구/경북	98	1	7	41	5	1	2	1	1			41
	부산/울산/경남	152	2	31	5	1	1	1	2	18	1		38
	제주	13	-	-	-	-	-	-	-	-	-	-	-
국내 프로야구	관심 있다	341	17	14	12	11	9	10	7	5	5	1	7
관심 없다	642	8	6	6	5	3	3	4	2	1	1	62	

- LG와 두산 연령별 데이터 위치 뒤바뀌어 메일 발송 후 바로잡음. 50사례 미만은 수치 제시하지 않음. 한국갤럽 www.gallup.co.kr

● 구단 선호도 - 국내 프로야구 관심층



- 정규 시즌 개막 직전 전국 성인 약 1,000명 전화조사에서 국내 프로야구에 '(매우+어느 정도) 관심 있다'고 답한 사람 기준 제시
- 2021년 관심층 구단 선호도 내림차순 제시. 한국갤럽 www.gallup.co.kr

질문) 올해 어느 팀이 우승할 것이라고 생각하십니까? (% , 자유응답)

올해 프로야구 예상 우승팀

매년 정규 리그 개막 직전 시즌 (최근 7년)	사례수 (명)	올해 프로야구 예상 우승팀										
		NC 다이노스	두산 베어스	SSG 랜더스	기아 타이거즈	삼성 라이온즈	롯데 자이언츠	LG 트윈스	한화 이글스	키움 히어로즈	KT 위즈	없음
2015년 3월 17~19일	1,002	1	1	2	2	27	2	3	3	3	3.0	56
2016년 3월 22~24일	1,004	5	5	1	2	20	2	1	6	1	1.0	56
2017년 3월 21~23일	1,007	2	14	1	6	9	3	3	3	1	1	56
2018년 3월 13~15일	1,003	2	8	2	18	6	5	3	2	1	0.2	54
2019년 3월 12~14일	1,004	1	13	5	6	4	3	3	3	2	0.1	61
2020년 4월 28~29일	1,000	2	17	5	4	4	2	3	2	1	1	59
2021년 3월 23·25일	1,001	9	7	6	4	3	3	3	2	1	0.4	61
성별 남성	496	14	8	6	4	4	4	3	2	2	1	52
여성	505	5	7	5	5	2	3	3	2	0		69
연령별 18~29세	176	13	6	5	7	4	4	1	3	1		56
30대	156	15	11	9	4	3	3	4	1	2		48
40대	188	9	9	7	4	4	5	4	2	1		55
50대	196	7	7	5	5	3	3	4	2	1	1	60
60대 이상	285	6	5	3	3	3	2	1	1	1	1	74
지역별 서울	191	8	10	6	3	3	2	4	2	0	1	61
인천/경기	313	7	8	8	5	2	1	4	1	2	0	62
강원	30	-	-	-	-	-	-	-	-	-	-	-
대전/세종/충청	106	7	8	6	2	3	2	1	5	2		65
광주/전라	98	8	2	2	17	2	4	1	3			61
대구/경북	98	10	6	4	1	12	1	1	2	3		61
부산/울산/경남	152	20	5	5		4	11	1		1		52
제주	13	-	-	-	-	-	-	-	-	-	-	-
국내 관심 있다	341	21	14	8	8	4	5	5	2	3	1	31
프로야구 관심 없다	642	3	4	4	3	3	2	1	2	0	0	76
선호팀별 NC 다이노스	33	60	-	-	-	-	-	-	-	-	-	-
두산 베어스	53	16	37	3	-	2	2	2	-	-	-	39
SSG 랜더스	49	-	-	37	-	-	-	-	-	-	-	-
기아 타이거즈	108	9	6	6	35	4	1	1	1	-	-	38
삼성 라이온즈	81	12	10	7	-	20	-	4	2	6	1	39
롯데 자이언츠	86	14	9	2	-	4	30	1	-	1	-	38
LG 트윈스	55	10	15	3	-	-	-	32	2	-	-	38
한화 이글스	68	17	8	13	1	6	1	1	16	-	-	36
키움 히어로즈	21	-	-	-	-	-	-	-	-	25	-	14
KT 위즈	8	-	-	-	-	-	-	-	-	-	35	54
없음/응답거절	440	1	3	2	1	1	1	0	1	-	-	91

- 한국시리즈 우승팀: 2010~2014년 삼성, 2015~2016년 두산, 2017년 기아, 2018년 SK, 2019년 두산, 2020년 NC

- 2021년 'SK와이브스' → 'SSG 랜더스'. 50사례 미만은 수치 제시하지 않음. 한국갤럽 www.gallup.co.kr

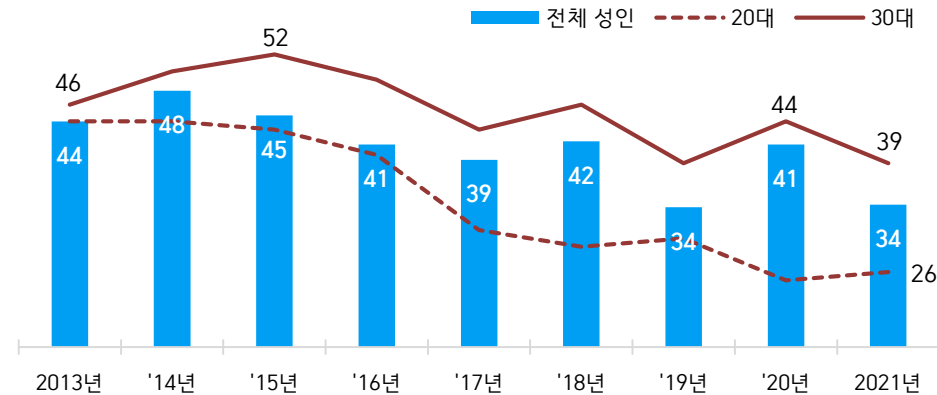
국내 프로야구 관심 정도

질문) 귀하는 국내 프로야구에 관심이 있습니까, 혹은 없습니까?? (4점 척도)

매년 정규 시즌 개막 직전 조사 (최근 9년)	사례수 (명)	국내 프로야구 관심 정도					
		관심 있다 (계)	관심 정도		별로 관심 없다	전혀 관심 없다	모름/ 응답거절
			매우	어느 정도			
2013년 3월 25~27일	916	44%	17%	27%	22%	33%	2%
2014년 3월 17~20일	1,216	48%	19%	29%	25%	26%	1%
2015년 3월 17~19일	1,002	45%	18%	26%	25%	29%	2%
2016년 3월 22~24일	1,004	41%	18%	23%	26%	29%	3%
2017년 3월 21~23일	1,007	39%	20%	20%	26%	33%	1%
2018년 3월 13~15일	1,003	42%	20%	21%	27%	30%	1%
2019년 3월 12~14일	1,004	34%	16%	18%	28%	35%	3%
2020년 4월 28~29일	1,000	41%	20%	21%	25%	31%	2%
2021년 3월 23-25일	1,001	34%	16%	18%	26%	38%	2%

- 한국갤럽 www.gallup.co.kr

● 국내 프로야구 관심도 - 최근 9년 주요 특성별 추이 (%)



- 국내 프로야구에 '매우+어느 정도' 관심 있다 비율

- 매년 정규 시즌 개막 직전 전국 성인 1,000명 이상 전화조사. 한국갤럽 www.gallup.co.kr

2021년 3월 23-25일	사례수 (명)	국내 프로야구 관심 정도							
		관심 있다 (계)	관심 정도		별로 관심 없다	전혀 관심 없다	모름/ 응답거절		
			매우	어느 정도					
전체	1,001	34%	16%	18%	26%	38%	2%		
성별	남성	496	42%	24%	18%	22%	35%	1%	
	여성	505	26%	9%	17%	30%	41%	3%	
연령별	18~29세	176	26%	11%	15%	12%	61%	1%	
	30대	156	39%	17%	22%	15%	45%		
	40대	188	32%	15%	17%	29%	38%	1%	
	50대	196	37%	18%	20%	37%	26%	0%	
	60대 이상	285	35%	20%	16%	32%	28%	5%	
성/연령별	남성 18~29세	92	28%	14%	15%	12%	59%	1%	
	남성 30대	81	45%	27%	18%	13%	42%		
	남성 40대	95	40%	22%	18%	23%	37%		
	남성 50대	99	50%	28%	22%	31%	19%		
	남성 60대 이상	129	46%	29%	18%	28%	24%	1%	
	여성 18~29세	84	23%	8%	16%	12%	64%		
	여성 30대	75	33%	7%	26%	19%	48%		
	여성 40대	92	24%	7%	17%	36%	38%	2%	
	여성 50대	97	24%	7%	17%	43%	32%	1%	
	여성 60대 이상	156	26%	12%	14%	35%	31%	8%	
	지역별	서울	191	35%	17%	17%	24%	39%	2%
		인천/경기	313	33%	17%	16%	25%	42%	1%
강원		30	-	-	-	-	-	-	
대전/세종/충청		106	28%	8%	20%	27%	43%	1%	
광주/전라		98	41%	22%	18%	26%	27%	6%	
대구/경북		98	31%	14%	17%	32%	36%	1%	
부산/울산/경남		152	40%	20%	20%	30%	29%	2%	
제주		13	-	-	-	-	-	-	
직업별		농/임/어업	23	-	-	-	-	-	-
	자영업	162	41%	20%	21%	26%	32%	1%	
	기능노무/서비스	137	32%	17%	15%	24%	43%	1%	
	사무/관리	319	37%	17%	20%	24%	39%	1%	
	전업주부	174	23%	9%	15%	39%	34%	4%	
	학생	79	33%	15%	18%	14%	53%		
	무직/은퇴/기타	106	38%	24%	14%	23%	33%	5%	
	주관적 생활 수준별	상/중상	182	38%	23%	15%	24%	38%	1%
중		461	37%	17%	20%	26%	35%	1%	
중하		210	33%	13%	19%	27%	37%	3%	
성향별	하	134	23%	10%	12%	30%	45%	2%	
	보수	275	33%	16%	18%	31%	34%	1%	
	중도	319	34%	15%	19%	25%	40%	1%	
	진보	277	41%	21%	19%	24%	35%	0%	
평소 정치에 관심이	모름/응답거절	129	22%	12%	11%	24%	47%	7%	
	많이 있다	244	42%	27%	15%	27%	29%	2%	
	약간 있다	462	37%	17%	21%	27%	35%	1%	
	별로 없다	209	26%	8%	18%	32%	41%	1%	
전혀 없다	전혀 없다	70	11%	3%	8%	8%	79%	1%	

- 50사례 미만은 수치 제시하지 않음. 한국갤럽 www.gallup.co.kr

좋아하는 야구 선수

질문) 국내외에서 활동 중인 우리나라 야구 선수 중에서 누구를 가장 좋아하십니까?
 좋아하는 순서대로 3명까지 말씀해 주십시오. (% , 3명까지 자유응답)

2021년 3월 23:25일	사례수 (명)	좋아하는 국내외 활동 야구 선수 - 상위 10명										없음 모름
		추신수 (SSG)	류현진	이대호 (롯데)	김광현	양현종	이정후 (키움)	양의지 (NC)	김하성	최지민	손아섭 (롯데)	
전체	1,001	22%	19%	6%	4.0%	4.0%	3%	1.7%	1.5%	1.5%	1.2%	58%
성별												
남성	496	30%	29%	8%	7%	6%	3%	2%	3%	2%	1%	44%
여성	505	15%	9%	5%	1%	2%	2%	1%	0%	1%	1%	71%
연령별												
18~29세	176	12%	19%	4%	3%	3%	1%	1%	1%	1%		68%
30대	156	23%	20%	5%	7%	9%	3%	5%	1%	1%	1%	46%
40대	188	26%	19%	8%	4%	4%	3%	1%	1%		4%	53%
50대	196	25%	18%	9%	5%	2%	4%	2%	2%	2%	1%	56%
60대 이상	285	24%	18%	5%	2%	3%	2%	0%	2%	2%		62%
지역별												
서울	191	22%	21%	4%	5%	4%	1%	1%	2%	1%	1%	58%
인천/경기	313	23%	21%	5%	5%	6%	3%	2%	2%	2%	1%	56%
강원	30	-	-	-	-	-	-	-	-	-	-	-
대전/세종/충청	106	19%	21%	5%	4%	2%	1%	1%	2%	1%		65%
광주/전라	98	20%	14%	5%	2%	7%	5%	2%	1%			59%
대구/경북	98	24%	14%	4%	2%	2%	3%	3%	1%	1%		61%
부산/울산/경남	152	24%	15%	16%	3%	2%	2%	2%	1%	1%	5%	54%
제주	13	-	-	-	-	-	-	-	-	-	-	-
국내												
관심 있다	341	35%	28%	12%	9%	8%	7%	4%	4%	3%	3%	29%
프로야구 관심 없다	642	16%	14%	4%	2%	2%	0%	0%	0%	1%	0%	72%
선호팀별												
기아 타이거즈	108	22%	21%	6%	3%	16%	9%	2%	1%			48%
두산 베어스	53	24%	19%	6%	2%		3%	6%			2%	46%
롯데 자이언츠	86	25%	20%	26%	5%	3%		1%	3%	6%	9%	42%
삼성 라이온즈	81	36%	21%	5%	4%	1%	2%	2%	1%	1%		48%
SSG 랜더스	49	52%	-	-	-	-	-	-	-	-	-	-
NC 다이노스	33	-	-	-	-	-	-	12%	-	-	-	-
LG 트윈스	55	24%	24%	4%	8%	5%	4%	3%		2%		50%
KT 위즈	8	-	-	-	-	-	-	-	-	-	-	-
키움 히어로즈	21	-	-	-	-	-	18%	-	-	-	-	-
한화 이글스	68	32%	39%	8%	11%	4%	1%	3%	4%	4%		43%
선호 팀 없음	440	14%	11%	2%	1%	1%	0%	0%		0%	0%	78%

- 남성범(NC), 오승환(삼성)(이상 1.0%), 그 외 1% 미만 응답 70여 명

- 50사례 미만은 수치 제시하지 않음. 한국갤럽 www.gallup.co.kr

● 국내외 활동 야구 선수 선호도 - 상위 10위 (3명까지 자유응답)

순위	2012년	2013년	2014년	...	2020년	2021년
1	박찬호 (한화)	류현진 (LA)	류현진 (LA)		류현진 (토론토)	추신수 (SSG)
2	이승엽 (삼성)	이승엽 (삼성)	추신수 (텍사스)		추신수 (텍사스)	류현진 (토론토)
3	이대호 (오릭스)	이대호 (오릭스)	이대호(소프트뱅크)		이대호 / 이정후 (롯데) (키움)	이대호 (롯데)
4	추신수(클리블랜드)	추신수 (신시내티)	이승엽 (삼성)		김광현 / 양현종 (세인트루이스) (텍사스)	김광현 / 양현종
5	류현진 (한화)	강민호 (롯데)	강민호 / 윤석민 (롯데) (볼티모어)		이정후 (키움)	(세인트루이스)(텍사스)
6	이종범 (기아)	이용규 (기아)	오승환 (한신)		최지만 / 박병호 (탬파베이) (키움)	양익지 (NC)
7	김태균 (한화)	윤석민 (기아)	이병규 (LG)		김태균 (한화)	김하성(샌디에이고)
8	김병현 (넥센)	홍성흔 (두산)	김태균 (한화)		양익지 (NC)	최지만 (탬파베이)
9	윤석민 (기아)	김태균 / 오승환 (한화) (삼성)	김현수 (두산)			손아섭 (롯데)
10	홍성흔 (롯데)					

- 좋아하는 야구 선수 '없다': 2013년 3월 58%, 2014년 45%, 2020년 60%, 2021년 58%

- 조사 시기별 전국 성인 1,000명 내외 전화조사. 한국갤럽 www.gallup.co.kr

“조사는 결코 화려하거나 스스로 빛나는
업(業)이 아니다. 사회의 명암, 좌우 대립,
빈부 문제, 정보 격차, 과거와 미래 등을
두루 살펴 매 순간 어느 한쪽으로 치우치지
않도록 스스로 경계하며 꾸준히 공부하고
탐구하는 일이다. 때로는 관행과 시류에
맞서야 하고, 때로는 비난과 질시를 묵묵히
견뎌야 한다. 어렵지만 누군가는 반드시
해야 할 일, 힘들지만 그만큼 보람된 일이다.”

조사인의 길, 박무익



한국갤럽조사연구소는 1974년 6월 박무익 회장이 설립한
한국 최초의 법인 형태 조사 전문 회사입니다.
1970년대부터 사회 주요 현안 자체 조사 결과를 발표해 왔으며,
우리 국민의 71%가 한국갤럽을 알고 있습니다.

한국갤럽 홈페이지 갤럽리포트 게시판을 통해 공개한 자료는
모두 한국갤럽의 자산이므로 상업적 용도의 재판매를 금지합니다.

기사, 논문, SNS 공유 등 재판매 이외 용도로는
누구나, 무료로, 자유롭게 인용하실 수 있습니다.

인용하실 때는 반드시 출처를 밝혀 주십시오.

가능하면 조사 기간, 방법, 표본크기 등 개요까지 함께 표시하실 것을 권장합니다.

저희는 소수점 아래 수치를 제시하지 않는 것을 원칙으로 하고 있으니,
인용하실 때도 그에 따라 주실 것을 당부합니다.

한국갤럽 조사에 관심 가져주셔서 고맙습니다.

- 매주 새로운 조사 결과를 전합니다: [이메일 뉴스레터 구독 신청](#) | [카카오톡 채널 추가](#)
- 문의: 전화 02-3702-2100(대표)/2571/2621/2622 또는 [홈페이지 Q&A](#)
- 주소: (본관) 03167 서울시 종로구 사직로 70, (신관) 03042 서울시 종로구 자하문로 70

이 문서에는 네이버 나눔글꼴과 한글과컴퓨터 함초롬체를 썼습니다.