

한국갤럽 데일리 오피니언

제439호 2021년 3월 2주

대통령 직무 수행 평가, 긍·부정 평가 이유 | 정당 지지도 |

차기 정치 지도자 선호도(자유응답), 내년 대통령선거 결과 기대 | 주요 인물 호감 여부 - 안철수, 윤석열, 이낙연, 이재명, 홍준표
가덕도 신공항 건설 찬반

조사 개요

- 조사기간: 2021년 3월 9~11일
- 표본추출: 휴대전화 RDD 표본 프레임에서 무작위 추출(집전화 RDD 15% 포함)
- 응답방식: 전화조사원 인터뷰
- 조사대상: 전국 만 18세 이상 1,003명
- 표본오차: $\pm 3.1\%$ 포인트(95% 신뢰수준) - 주요 지표 신뢰구간, 상대표준오차 제시(5~6페이지)
- 응답률: 14%(총 통화 6,985명 중 1,003명 응답 완료)
- 의뢰처: 한국갤럽 자체 조사

갤럽리포트 G20210312

한국갤럽 데일리 오피니언 독자 여러분, 안녕하십니까?

1974년 문을 연 저희 연구소가 지금까지 얻은 명성은 저희 조사에 협조해주신 우리 국민 덕분입니다.

저희는 그에 보답하는 마음으로 1970년대부터 자체 조사 결과로 단행본을 펴냈고, 1990년대에는 조사 전문 데이터베이스를 구축했습니다.

2012년부터는 자체 조사를 정례화해 매주 새로운 결과를 공개하며, 누구나 무료로 활용할 수 있도록 했습니다.

여론조사의 홍수 속에 '정확한 자' 하나를 제공하고자 시작한 저희 노력이 여론의 흐름을 읽으시는 데 도움되기를 바랍니다.

한국갤럽에 몸 담고 있는 한 사람, 한 사람은 공정하고 신뢰받는 조사회사로서 사명을 다하기 위해 계속 노력하겠습니다.



한국갤럽 데일리 오피니언

조사원이 직접 묻고 응답 받는 인터뷰 방식으로 진행합니다.

전국 유권자 대표성을 최대한 확보하고자 무작위발생(RDD: Random Digit Dialing)한 휴대전화 번호를 기본 표본추출틀로 합니다. 단, 휴대전화만으로는 접근하기 어려운 여성, 고연령대 일부는 무작위발생한 집전화번호 조사로 보완합니다(반영 비율 평균 15%).

→ [데일리 오피니언 표본설계: 모집단 정의부터 모수추정까지](#)

→ [전화조사 콜백, 폭넓은 여론 수렴을 위한 필수 절차입니다: 콜 차수별 응답자 프로파일·정치적 성향 분석](#)



여론조사 바로보기

자주 물으시는 질문과 답글, 여론조사에 대한 이해를 돕는 한국갤럽 홈페이지 게시물 링크입니다. 클릭하면 연결됩니다.

1 → [조사방법이 다르면 결과도 다릅니다: 같은 시기 상반된 조사 결과가 나오는 이유](#)

2 → [표본오차보다 훨씬 작은 변동에 의미를 부여하는 행위는 해석이 아니라 허구\(虛構\)입니다](#)

3 → [여론조사 결과는 옳고 그름의 잣대가 아니라, 다양한 의견의 중간점이 어디쯤인지 가능하는 이정표 역할을 할 뿐입니다](#)

4 → [평소 정당 지지도는 현시점 유권자의 정당에 대한 태도로, 선거 결과에 대한 예측이 아닙니다](#)

5 → [오보\(誤報\)에 가까울 만큼 여론조사에 대한 무지\(無知\)를 드러낸 기사가 많습니다: 부끄러운 여론조사 보도](#)

6 → [여론조사는 정치 도구가 아니라 확률과 통계에 기반한 과학적 절차입니다: 한계와 오해](#)

7 → [한국갤럽 유무선RDD 전화조사, 선거여론조사 관련 학술 논문 다운로드](#)

8 → [여론조사의 이해와 활용에 관한 다양한 시각을 담은 기사/칼럼/인터뷰](#)

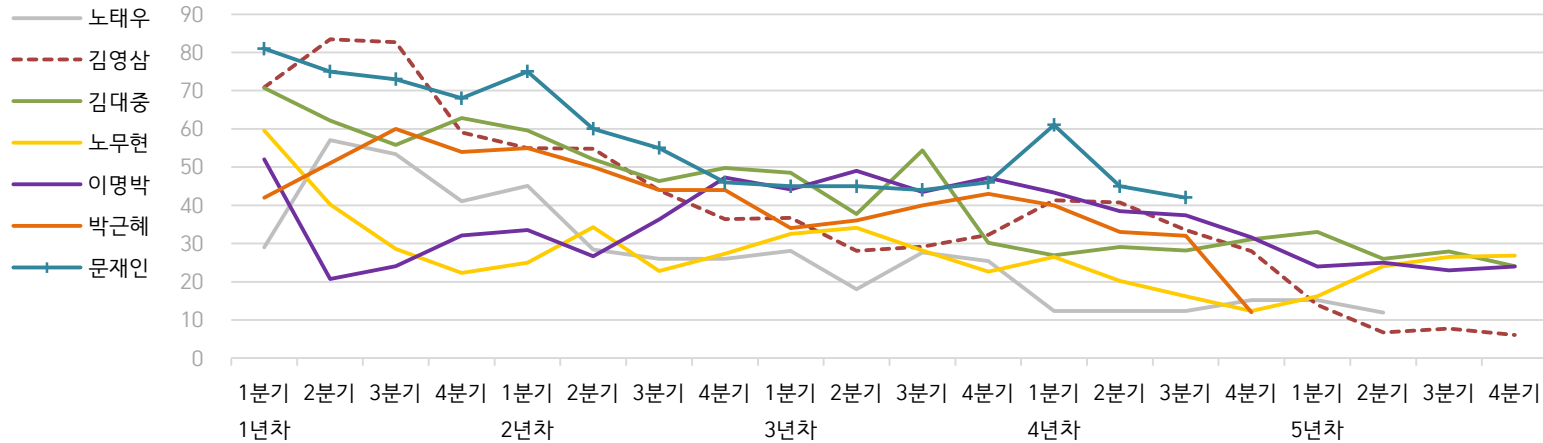
9 → [한국갤럽 데일리 오피니언의 시작: 사회적 책임과 중립\(中立\)](#)

한국갤럽 역대 대통령 직무 수행 평가 1988~2021

1988~2011년은 분기 내 여러 조사 결과의 중위수 기준, 2012년 이후는 한국갤럽 데일리 오피니언 매주 조사 분기별 통합 결과, '잘하고 있다' → 긍정, '잘못하고 있다' → 부정 평가 비율

질문) 귀하는 ○○○ 대통령이 대통령으로서의 직무를 잘 수행하고 있다고 보십니까, 아니면 잘못 수행하고 있다고 보십니까? (긍정/부정을 답하지 않은 경우 재질문)
 굳이 말씀하신다면, '잘하고 있다'와 '잘못하고 있다' 중 어느 쪽입니까?

● 역대 대통령 직무 수행 긍정률 (%)



◎ 역대 대통령 직무 수행 평가 (%)

역대 대통령	재임연차	1년차				2년차				3년차				4년차				5년차					
		분기	1분기	2분기	3분기	4분기	1분기	2분기	3분기	4분기	1분기	2분기	3분기	4분기	1분기	2분기	3분기	4분기	1분기	2분기	3분기	4분기	
13대 노태우 (1988~1993)	긍정	29	57	53	41	45	28	26	-	28	18	28	25	12	-	-	15	-	12	-	-	-	-
	부정	46	16	25	27	25	41	45	-	40	62	55	54	40	-	-	41	-	56	-	-	-	-
14대 김영삼 (1993~1998)	긍정	71	83	83	59	55	55	44	36	37	28	29	32	41	41	34	28	14	7	8	6	6	6
	부정	7	4	6	18	24	21	25	33	34	41	45	39	33	37	40	47	65	74	78	74	74	74
15대 김대중 (1998~2003)	긍정	71	62	56	63	60	52	46	50	49	38	54	30	27	29	28	31	33	26	28	24	24	24
	부정	7	11	17	14	16	22	29	24	20	26	18	51	55	52	49	49	41	53	52	56	56	56
16대 노무현 (2003~2008)	긍정	60	40	29	22	25	34	23	27	33	34	28	23	27	20	16	12	16	24	27	27	27	27
	부정	19	41	53	62	57	46	60	57	55	53	61	67	63	70	74	79	78	66	64	62	62	62
17대 이명박 (2008~2013)	긍정	52	21	24	32	34	27	36	47	44	49	44	47	43	39	37	32	25	25	23	24	24	24
	부정	29	69	65	55	55	55	55	45	45	41	43	41	49	54	55	60	62	58	59	63	63	63
18대 박근혜 (2013~2017)	긍정	42	51	60	54	55	50	44	44	34	36	40	43	40	33	32	12						
	부정	23	23	21	33	34	39	46	45	56	54	51	46	49	53	55	80						
19대 문재인 (2017~2022)	긍정	81	75	73	68	75	60	55	46	45	45	44	46	61	45	42							
	부정	11	17	19	23	15	30	36	44	45	46	48	46	30	45	48							

- 역대 대통령 평가에는 모두 동일 질문 방식 적용(2점 척도, 재질문 1회). 한국갤럽 데일리 오피니언 www.gallup.co.kr

- 박근혜 대통령 4년차 4분기 직무 긍정률: 2016년 10월 4주간 평균 24% → 11~12월 6주간 평균 5%. 2017년 3월 10일 탄핵

- 문재인 대통령은 2017년 5월 10일 취임, 30일부터 직무 평가 시작. 1년차 1분기는 6월 평균, 2분기 7~9월, 3분기 10~12월, 4분기는 이듬해(2018년) 1~3월 평균

주간 응답자 특성표

주요 분석 단위별 표본오차(95% 신뢰수준 기준)와 지역/성/지지정당/직업/생활수준/성향과 연령 분포 구성입니다. 2021년 2월 행정안전부 주민등록인구 기준 8개 권역/성/연령별 셀 가중 결과

- 질문**
- 귀하는 어느 시도에 살고 계십니까? 주소지 기준으로 말씀해 주십시오. (저희가 전화번호를 무작위 추출해 지역을 알지 못합니다.)
 - 실례지만, 귀하의 연세는 올해 만으로 어떻게 되십니까?
 - 귀하의 직업은 무엇입니까?
 - 우리 국민들의 생활수준을 상, 중상, 중, 중하, 하의 다섯 단계로 나눈다면 귀책 생활수준은 어디에 속한다고 생각하십니까?
 - 귀하 본인의 정치적 성향은 다음 중 어디에 해당한다고 생각하십니까? (보기 제시) 매우 보수적 / 약간 보수적 / 중도적 / 약간 진보적 / 매우 진보적

응답자 특성표 2021년 3월 2주 (9~11일)	조사완료		목표할당		가중값 배율 (B/A)	표본오차 95% 신뢰수준
	사례수 (명) (A)	비율	사례수 (명) (B)	비율		
전체	1,003	100%	1,000	100%	1.00	±3.1%P
지역별						
서울	190	19%	191	19%	1.01	±7.1%P
인천/경기	312	31%	312	31%	1.00	±5.5%P
강원	32	3%	30	3%	0.94	±17.3%P
대전/세종/충청	105	10%	106	11%	1.01	±9.6%P
광주/전라	98	10%	98	10%	1.00	±9.9%P
대구/경북	98	10%	98	10%	1.00	±9.9%P
부산/울산/경남	153	15%	152	15%	0.99	±7.9%P
제주	15	1%	13	1%	0.84	±25.3%P
성별						
남성	511	51%	496	50%	0.97	±4.3%P
여성	492	49%	504	50%	1.02	±4.4%P
연령별						
18~29세	158	16%	177	18%	1.12	±7.8%P
30대	146	15%	155	15%	1.06	±8.1%P
40대	180	18%	188	19%	1.04	±7.3%P
50대	211	21%	196	20%	0.93	±6.7%P
60대 이상	308	31%	285	29%	0.93	±5.6%P

- 표본오차는 조사완료 사례수 기준. 한국갤럽 데일리 오피니언 제439호

- 목표할당 사례수는 2021년 2월 행안부 주민등록인구 지역/성/연령별 비율 기준 인원

응답자 특성표 2021년 3월 2주 (9~11일)	조사완료 사례수 (명)	주민등록인구 기준 가중값 적용 결과					
		가중적용 사례수	연령 분포				
			18~29세	30대	40대	50대	60대+
전체	1,003	1,000	18%	15%	19%	20%	29%
지역별							
서울	190	191	19%	17%	18%	18%	27%
인천/경기	312	312	18%	17%	20%	20%	25%
강원	32	30	-	-	-	-	-
대전/세종/충청	105	106	17%	15%	19%	19%	29%
광주/전라	98	98	17%	13%	18%	20%	33%
대구/경북	98	98	16%	13%	18%	20%	32%
부산/울산/경남	153	152	16%	14%	18%	20%	31%
제주	15	13	-	-	-	-	-
성별							
남성	511	496	19%	16%	19%	20%	26%
여성	492	504	17%	15%	18%	19%	31%
주요 지지 정당별							
국민의당	51	51	19%	15%	17%	20%	29%
국민의힘	255	248	10%	10%	14%	21%	45%
더불어민주당	352	353	15%	16%	25%	20%	23%
무당(無黨)층	267	271	28%	17%	16%	16%	24%
직업별							
농/임/어업	37	36	-	-	-	-	-
자영업	151	148	9%	11%	25%	31%	24%
기능노무/서비스	135	131	11%	15%	17%	30%	28%
사무/관리	314	322	15%	30%	30%	16%	8%
전업주부	205	195	1%	7%	13%	25%	55%
학생	77	87	97%	3%	-	-	-
무직/은퇴/기타	84	81	19%	2%	3%	5%	71%
생활 수준별							
상/중상	171	174	25%	19%	23%	21%	12%
중	461	463	20%	16%	20%	18%	27%
중하	210	210	16%	17%	16%	22%	28%
하	140	133	5%	8%	13%	21%	53%
성향별							
보수	267	259	17%	12%	14%	23%	34%
중도	325	328	20%	17%	20%	20%	22%
진보	254	258	18%	17%	25%	20%	20%
모름/응답거절	157	154	13%	13%	14%	13%	47%
평소 정치에 관심이							
많이 있다	265	256	6%	11%	21%	28%	34%
약간 있다	443	441	16%	18%	22%	18%	27%
별로 없다	202	207	31%	16%	12%	18%	23%
전혀 없다	78	81	31%	16%	16%	8%	29%

- 50사례 미만은 수치 제시하지 않음. 한국갤럽 데일리 오피니언 제439호 www.gallup.co.kr

조사완료 응답자 특성표

2021년 3월 2주 (9~11일)		조사완료 사례수 (명)			목표할당 사례수 (명)		
		계	남성	여성	계	남성	여성
전국	합계	1,003	511	492	1,000	496	504
	18~29세	158	84	74	177	93	84
	30대	146	83	63	155	80	75
	40대	180	99	81	188	95	92
	50대	211	106	105	196	99	97
	60대 이상	308	139	169	285	129	156
서울	소계	190	93	97	191	92	99
	18~29세	38	18	20	37	18	19
	30대	31	18	13	33	17	17
	40대	33	17	16	34	17	17
	50대	35	17	18	34	17	18
	60대 이상	53	23	30	52	24	28
인천/경기	소계	312	159	153	312	156	156
	18~29세	46	22	24	58	30	27
	30대	57	30	27	52	27	25
	40대	55	33	22	63	32	31
	50대	69	35	34	62	32	31
	60대 이상	85	39	46	77	35	41
강원	소계	32	17	15	30	15	15
	18~29세	5	4	1	5	3	2
	30대	2	1	1	4	2	2
	40대	6	3	3	5	3	2
	50대	7	3	4	6	3	3
	60대 이상	12	6	6	11	5	6
대전/세종/충청	소계	105	56	49	106	53	52
	18~29세	15	11	4	18	10	8
	30대	16	9	7	16	9	8
	40대	20	10	10	20	10	10
	50대	21	11	10	20	10	10
	60대 이상	33	15	18	31	14	17
광주/전라	소계	98	51	47	98	49	50
	18~29세	14	9	5	17	9	8
	30대	11	6	5	13	7	6
	40대	17	10	7	17	9	8
	50대	21	11	10	19	10	9
	60대 이상	35	15	20	33	14	18
대구/경북	소계	98	50	48	98	49	50
	18~29세	14	7	7	16	9	7
	30대	12	8	4	13	7	6
	40대	16	9	7	17	9	9
	50대	22	11	11	20	10	10
	60대 이상	34	15	19	32	14	18
부산/울산/경남	소계	153	76	77	152	75	77
	18~29세	24	12	12	25	13	11
	30대	15	9	6	22	11	10
	40대	30	15	15	28	14	14
	50대	32	16	16	31	15	15
	60대 이상	52	24	28	47	21	26
제주	소계	15	9	6	13	6	6
	18~29세	2	1	1	2	1	1
	30대	2	2		2	1	1
	40대	3	2	1	3	1	1
	50대	4	2	2	3	1	1
	60대 이상	4	2	2	4	2	2

2019년 8월 1일부터 시행 중인 중앙선거여론조사심의위원회 선거여론조사기준 개정안에 따라 지역(8개 권역)/성/연령별 조사완료 사례수와 목표할당 사례수를 함께 제시합니다. 목표할당 사례수 합계나 소계는 최대 ±2까지 차이가 날 수 있습니다. 1,000명을 권역(8)*성(2)*연령대(5)=80개 셀별 할당 시 소수점 아래 반올림 때문입니다. 이는 조사 결과 해석에는 어떤 영향도 주지 않는 자연스럽고 불가피한 현상입니다. 응답자 특성표의 목표 할당 사례수는 2021년 2월 말 행안부 주민등록인구 기준입니다.

한국갤럽 데일리 오피니언은

유·무선전화 RDD 번호를 단순확률추출해 조사하고

전국 유권자를 대표할 수 있도록 지역, 성, 연령대 등 세부 특성 층별로

사후층화 가중을 적용하여 모집단 특성인 모수를 추정합니다.

주요 조사 결과(대통령 직무 수행 평가, 정당 지지도)에 대한

모수 추정치의 신뢰 범위와 정도를 나타내는 95% 신뢰구간과 상대표준오차를

고려하여 해석하시길 바랍니다.

95% 신뢰구간

모수가 이 구간 안에 있을 확률이 95%라는 의미입니다.

이 구간 안에서의 수치 변동은 실제 변화인지 오차인지 단정할 수 없습니다.

상대표준오차

통계 신뢰성 지표로, 수치가 작을수록 더 신뢰할 수 있습니다.

(참고) 캐나다 통계청 표본조사 상대표준오차 기준

- 0.0 ~ 4.9%: 매우 우수(Excellent)
- 5.0 ~ 9.9%: 우수(Very Good)
- 10.0 ~ 14.9%: 좋음(Good)
- 15.0 ~ 24.9%: 허용 가능(Acceptable)
- 25.0 ~ 34.9%: 주의사항과 함께 사용 가능(Use with caution)
- 35.0% 이상: 공표 시 신뢰 불가(Too unreliable to publish)

출처: Butcher, B. & Elliot, D. (1986)

<표본오차 매뉴얼: A sampling errors manual>(통계청 표본관리과 역). p.8.

● 대통령 직무 수행 평가 표준오차, 신뢰구간, 상대표준오차

2021년 3월 2주 (9~11일)	조사완료 사례수 (명)	대통령 직무 수행 평가	추정치	표준 오차	95% 신뢰구간		상대 표준오차
					하한	상한	
전체	1,003	잘하고 있다 잘못하고 있다	38% 54%	1.5% 1.5%	35% 51%	41% 57%	3.9% 2.9%
지역별 서울	190	잘하고 있다 잘못하고 있다	35% 57%	3.5% 3.6%	29% 50%	42% 64%	9.9% 6.3%
인천/경기	312	잘하고 있다 잘못하고 있다	36% 54%	2.6% 2.8%	31% 49%	41% 60%	7.2% 5.1%
강원	32	잘하고 있다 잘못하고 있다		8.4% 9.5%			30.2% 15.9%
대전/세종/충청	105	잘하고 있다 잘못하고 있다	33% 59%	5.0% 5.1%	24% 48%	44% 68%	14.8% 8.8%
광주/전라	98	잘하고 있다 잘못하고 있다	68% 26%	4.5% 4.1%	59% 19%	77% 35%	6.6% 15.7%
대구/경북	98	잘하고 있다 잘못하고 있다	27% 65%	4.5% 4.7%	19% 55%	37% 73%	16.7% 7.3%
부산/울산/경남	153	잘하고 있다 잘못하고 있다	37% 55%	3.9% 4.0%	30% 47%	45% 62%	10.6% 7.4%
제주	15	잘하고 있다 잘못하고 있다		13.9% 13.9%			22.9% 35.4%
성별 남성	511	잘하고 있다 잘못하고 있다	36% 57%	2.0% 2.2%	33% 53%	41% 62%	5.6% 3.8%
여성	492	잘하고 있다 잘못하고 있다	40% 50%	2.2% 2.2%	35% 46%	44% 54%	5.5% 4.4%
연령별 18~29세	158	잘하고 있다 잘못하고 있다	29% 54%	3.6% 3.9%	22% 47%	37% 62%	12.6% 7.1%
30대	146	잘하고 있다 잘못하고 있다	44% 51%	4.1% 4.2%	36% 43%	52% 59%	9.3% 8.1%
40대	180	잘하고 있다 잘못하고 있다	54% 41%	3.8% 3.8%	47% 34%	61% 49%	7.0% 9.1%
50대	211	잘하고 있다 잘못하고 있다	39% 55%	3.2% 3.3%	33% 48%	45% 61%	8.3% 6.0%
60대 이상	308	잘하고 있다 잘못하고 있다	30% 61%	2.5% 2.6%	25% 56%	35% 66%	8.4% 4.3%

- 50사례 미만은 추정치 제시하지 않음. 한국갤럽 데일리 오피니언 제439호 www.gallup.co.kr

● 주요 정당 지지도 표준오차, 신뢰구간, 상대표준오차 (1/2)

2021년 3월 2주 (9~11일)	조사완료 사례수 (명)	정당 지지도	추정치	표준 오차	95% 신뢰구간		상대 표준오차
					하한	상한	
전체	1,003	국민의당	5%	0.7%	4%	7%	13.9%
		국민의힘	25%	1.3%	22%	27%	5.2%
		더불어민주당	35%	1.5%	32%	38%	4.2%
		정의당	5%	0.7%	4%	7%	14.3%
		무당층	27%	1.4%	24%	30%	5.3%
지역별 서울	190	국민의당	6%	1.6%	3%	10%	29.6%
		국민의힘	26%	3.1%	20%	32%	12.0%
		더불어민주당	34%	3.5%	27%	41%	10.4%
		정의당	5%	1.5%	3%	9%	30.3%
		무당층	27%	3.2%	21%	34%	11.9%
인천/경기	312	국민의당	5%	1.3%	3%	8%	26.6%
		국민의힘	26%	2.4%	22%	31%	9.3%
		더불어민주당	38%	2.7%	32%	43%	7.3%
		정의당	4%	1.2%	2%	7%	27.5%
		무당층	24%	2.5%	19%	29%	10.3%
강원	32	국민의당		6.3%			96.4%
		국민의힘		5.4%			49.4%
		더불어민주당		8.8%			24.5%
		정의당		2.9%			100.3%
		무당층		9.6%			22.1%
대전/세종/충청	105	국민의당	8%	2.6%	4%	15%	32.0%
		국민의힘	27%	4.3%	20%	36%	15.8%
		더불어민주당	25%	4.5%	17%	35%	18.1%
		정의당	6%	2.7%	2%	14%	48.0%
		무당층	32%	4.8%	24%	42%	15.0%
광주/전라	98	국민의당	3%	1.8%	1%	9%	57.8%
		국민의힘	5%	2.3%	2%	12%	45.0%
		더불어민주당	66%	4.8%	56%	75%	7.2%
		정의당	7%	2.5%	3%	14%	36.8%
		무당층	17%	3.9%	10%	26%	23.3%
대구/경북	98	국민의당	4%	1.8%	1%	10%	50.0%
		국민의힘	39%	4.5%	30%	48%	11.7%
		더불어민주당	19%	4.0%	12%	28%	21.3%
		정의당	6%	2.4%	3%	13%	38.9%
		무당층	29%	4.6%	21%	39%	15.8%
부산/울산/경남	153	국민의당	5%	1.7%	2%	9%	34.4%
		국민의힘	26%	3.4%	20%	33%	13.1%
		더불어민주당	30%	3.8%	24%	38%	12.5%
		정의당	4%	1.8%	2%	9%	46.4%
		무당층	33%	3.9%	26%	41%	11.8%
제주	15	국민의당		7.7%			101.4%
		국민의힘		8.9%			50.5%
		더불어민주당		15.3%			40.3%
		정의당		7.5%			74.6%
		무당층		12.2%			55.8%

- 50사례 미만은 추정치 제시하지 않음. 한국갤럽 데일리 오피니언 제439호 www.gallup.co.kr

● 주요 정당 지지도 표준오차, 신뢰구간, 상대표준오차 (2/2)

2021년 3월 2주 (9~11일)	조사완료 사례수 (명)	정당 지지도	추정치	표준 오차	95% 신뢰구간		상대 표준오차
					하한	상한	
성별 남성	511	국민의당	5%	1.1%	4%	8%	19.8%
		국민의힘	26%	1.9%	22%	30%	7.2%
		더불어민주당	35%	2.0%	31%	39%	5.9%
		정의당	5%	1.0%	3%	7%	19.3%
		무당층	26%	1.9%	22%	30%	7.5%
여성	492	국민의당	5%	0.9%	3%	7%	19.6%
		국민의힘	24%	1.8%	20%	27%	7.6%
		더불어민주당	36%	2.2%	32%	40%	6.1%
		정의당	5%	1.0%	3%	7%	21.3%
		무당층	29%	2.1%	25%	33%	7.3%
연령별 18~29세	158	국민의당	6%	1.8%	3%	10%	32.9%
		국민의힘	14%	2.8%	10%	21%	19.2%
		더불어민주당	31%	3.7%	24%	39%	12.0%
		정의당	6%	2.0%	3%	11%	36.1%
		무당층	42%	4.1%	35%	51%	9.7%
30대	146	국민의당	5%	1.9%	2%	10%	38.8%
		국민의힘	16%	3.0%	11%	22%	19.0%
		더불어민주당	38%	4.1%	30%	46%	10.8%
		정의당	10%	2.5%	6%	16%	25.8%
		무당층	29%	3.8%	22%	37%	13.2%
40대	180	국민의당	5%	1.6%	2%	9%	35.6%
		국민의힘	18%	3.0%	13%	25%	16.1%
		더불어민주당	47%	3.8%	40%	55%	8.1%
		정의당	5%	1.5%	2%	9%	33.7%
		무당층	22%	3.2%	17%	29%	14.3%
50대	211	국민의당	5%	1.5%	3%	9%	28.9%
		국민의힘	27%	3.0%	22%	33%	10.9%
		더불어민주당	36%	3.1%	30%	42%	8.6%
		정의당	6%	1.6%	4%	10%	26.5%
		무당층	22%	2.9%	17%	29%	12.7%
60대 이상	308	국민의당	5%	1.3%	3%	8%	24.5%
		국민의힘	39%	2.7%	34%	44%	7.0%
		더불어민주당	29%	2.5%	24%	34%	8.7%
		정의당	1%	0.7%	0%	3%	50.0%
		무당층	23%	2.4%	18%	28%	10.6%

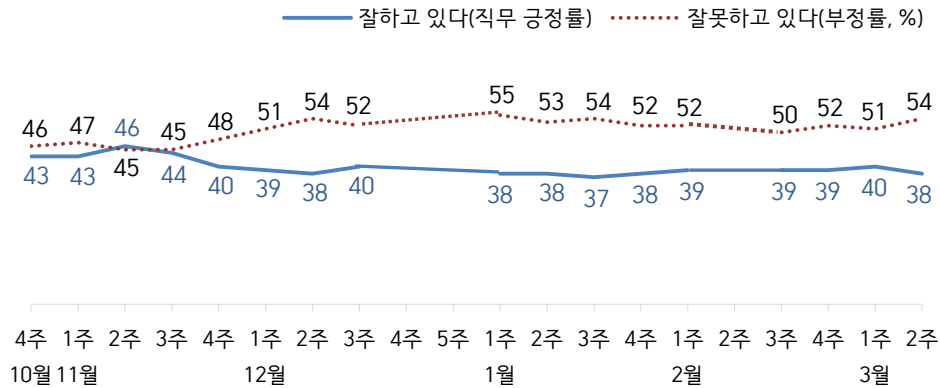
- 한국갤럽 데일리 오피니언 제439호 www.gallup.co.kr

대통령 직무 수행 평가, 정당 지지도 - 최근 20주 지표 추이

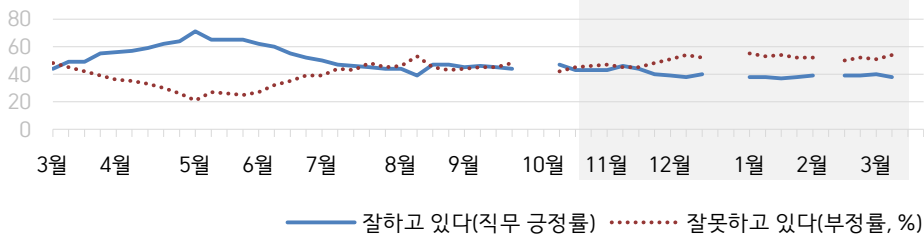
매주 화~목 조사 | 휴대전화 RDD 조사(집전화 RDD 보완) | 매주 유효표본 약 1,000명 | 표본오차 ±3.1%포인트(95% 신뢰수준) | 최근 20주 평균 응답률 15%

질문) 귀하는 문재인 대통령이 대통령으로서의 직무를 잘 수행하고 있다고 보십니까, 아니면 잘못 수행하고 있다고 보십니까? (긍정/부정을 답하지 않은 경우 재질문) 굳이 말씀하신다면, '잘하고 있다'와 '잘못하고 있다' 중 어느 쪽입니까?

● 대통령 직무 수행 평가 - 최근 20주



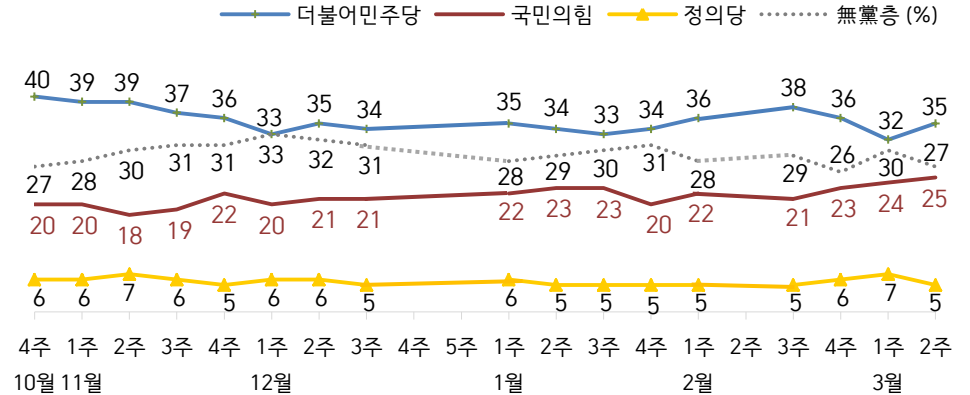
● 대통령 직무 수행 평가 - 2020/2021년



- 2020년 10월 1~2주(추석 특별방역기간), 12월 4~5주(연말), 2021년 2월 2주(설) 조사 함
- 한국갤럽 데일리 오피니언 제439호 www.gallup.co.kr

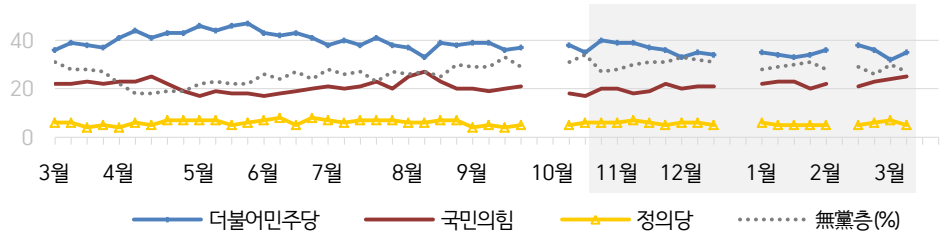
질문) 귀하는 다음 중 어느 정당 또는 단체를 지지하십니까? 보기를 순환하여 불러드리겠습니다. ('모름/없음'인 경우 재질문) 그럼, 본인 성향은 어느 정당/단체에 조금이라도 더 가깝습니까?
- 원내 2인 이상 정당 기준 보기 제시

● 정당 지지도 - 최근 20주



- 국민의당 5%, 열린민주당 2%, 그 외 정당/단체 1%

● 주요 정당 지지도 - 2020/2021년

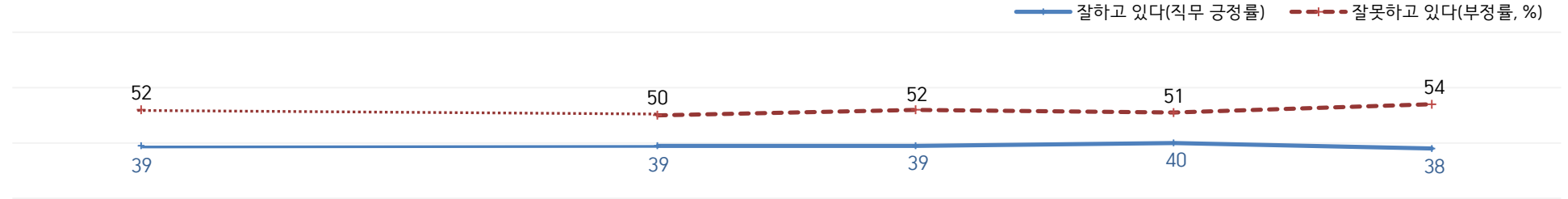


- 미래통합당, 9월 2일 당명 변경. 무당(無黨)층='현재 지지하는 정당 없음/모름/응답거절'
- 2020년 10월 1~2주(추석 특별방역기간), 12월 4~5주(연말), 2021년 2월 2주(설) 조사 함
- 한국갤럽 데일리 오피니언 제439호 www.gallup.co.kr

최근 6주간 대통령 직무 수행 평가와 주요 정치 이슈

질문) 귀하는 문재인 대통령이 대통령으로서의 직무를 잘 수행하고 있다고 보십니까, 혹은 잘못 수행하고 있다고 보십니까?
(긍정/부정을 답하지 않은 경우 재질문) 굳이 말씀하신다면, '잘하고 있다'와 '잘못하고 있다' 중 어느 쪽입니까?

● 대통령 직무 수행 평가 - 최근 6주



2월 1주(2~4일)	2주(8~12일)	3주(16~18일)	4주(23~25일)	3월 1주(2~4일)	2주(9~11일)
-------------	-----------	------------	------------	-------------	-----------

- | | | | | | |
|--|---|--|---|--|--|
| <p>31 거리두기 2.5단계 2주 추가 연장</p> <p>1 김종인, 가덕신공항 지지·한일 해저터널 건설 언급
- 범여권, '사법농단 연루 의혹' 판사 탄핵소추안 발의
- 정의당 비대위 출범</p> <p>2 이란, 선장 외 억류 선원 석방
- 가덕신공항 특별법 국회 상정</p> <p>3 정의당, 재보선 무공천
- 금융위, 5월 대형주 공매도 재개
- 한미 정상 통화</p> <p>4 국토부, 공공 주도 대도시권 주택 공급 확대 방안 발표
- 대법원장, 거짓 해명 인정 / 법관 탄핵안 가결</p> <p>* 1/29~2/4 일일 확진 평균 405명
* '북한 원전 추진' 문건 공방
* 류호정, '부당해고' 논란
* 국회 교섭단체 대표 연설
* 4차 재난지원금 관련 당정 이견
* 범야권, 서울시장 보궐선거 단일화 방식 합의</p> | <p>9 권익위, 주택 중개수수료 개선 권고</p> <p>14 당정청, 4차 지원금 3월 말 선별 지급 협의
* 11~14 설 연휴
* 5~11 일일 확진 평균 382명
* 미얀마 군부 쿠데타·대규모 항의 시위</p> | <p>15 수도권 거리두기 2단계 / 다중이용시설 영업 1시간 연장 / 군 장병 휴가 허용
- '세월호 구조 과실' 해경 전·현직 관계자 무죄 선고</p> <p>16 여당, MB정부 국정원 사찰 문건 공개·진상 규명 결의안 발의
- 분양가상한제 적용 주택 의무 거주 등 주택법 시행령 개정</p> <p>17 신현수 민정수석 사의 논란</p> <p>18 제주 제2공항 여론조사 결과 공개</p> <p>19 '에타 면제' 등 가덕도 신공항 특별법 국토위 통과</p> <p>* 12~18 일일 확진 평균 448명 / 남양주 등 공장 집단 감염 발생
* 여야 보궐선거 후보 경선 토론</p> | <p>21 정 총리, AZ 26일-화이자 27일 국내 접종 시작 예고</p> <p>22 신현수 민정수석 업무 복귀</p> <p>24 국토부, 광명·시흥 등 신규 공공택지 추진 계획 발표</p> <p>25 가덕도 신공항 특별법, 국회 법사위 통과
- 文, '동남권 메가시티' 추진 점검차 부산 방문
- 총리, 매주 목요일 기자 대상 개방형 정례 브리핑 시작</p> <p>26 국내 백신 접종 시작
- 가덕신공항 특별법 국회 통과</p> <p>* 19~25 일일 확진 평균 421명
* 여야 보궐선거 후보 경선 토론
* 당정청, 4차 재난지원금 협의
* 정치권, AZ 백신 신뢰성 공방</p> | <p>1 文, 한일 대화 의지 표명</p> <p>2 尹, 당청 추진 '중수청' 비판</p> <p>3 文, 3기 신도시 전체 대상 LH 관련자 전수조사 지시
- 김의겸 비례대표 의원직 승계
- 변희수 전 육군 하사 사망</p> <p>4 윤석열 검찰총장 사퇴
- 文, 김진국 민정수석 임명</p> <p>5 감사원, '탈원전 절차적 위법성 없음' 결론</p> <p>* 2/26~3/4 일일 확진 평균 389명 / 등교 개학
* 여야 보궐선거 경선·후보 확정, 단일화 추진
* 오거돈 일가 가덕 땅 투기 논란
* 미얀마 쿠데타 유혈상태 악화</p> | <p>7 한미 방위비 분담금 협상 타결</p> <p>8 文, '수사·기소권 분리, 檢 의견 수렴' 언급</p> <p>10 文, '4차 재난지원금 농민 포함'
- 원희룡, '제2공항 건설' 표명</p> <p>11 김태년, 국회의원 부동산 소유·거래 전수조사 제안
- AZ 백신 접종 65세+ 확대
- 국토부·LH, 청와대 신도시 부동산 투기 의혹 관련 조사 결과 발표</p> <p>* 5~11 일일 확진 평균 423명
* 정치권 일각, 변창흠 사퇴 촉구
* 보궐선거 후보 단일화 추진
* 미국 경기부양책 의결
* UN 안전보장이사회, '미얀마 군부 폭력 진압' 규탄 성명</p> |
|--|---|--|---|--|--|

대통령 직무 수행 평가 - 최근 6개월 추이 / 상세 결과

2020/2021년 (최근 6개월)	조사완료 사례수 (명)	대통령 직무 수행 평가			
		잘하고 있다	잘못하고 있다	어느 쪽도 아니다	모름/ 응답거절
9월 1주(01~03)	1,002	45%	44%	4%	6%
9월 2주(08~10)	1,002	46%	45%	4%	6%
9월 3주(15~17)	1,000	45%	45%	4%	5%
9월 4주(22~24)	1,002	44%	48%	3%	5%
9월 5주(28~02)	추석 특별방역 기간				
10월 1주(05~09)	추석 특별방역 기간				
10월 2주(13~15)	1,001	47%	42%	4%	7%
10월 3주(20~22)	1,001	43%	45%	5%	6%
10월 4주(27~29)	1,001	43%	46%	4%	7%
11월 1주(03~05)	1,002	43%	47%	4%	6%
11월 2주(10~12)	1,001	46%	45%	4%	5%
11월 3주(17~19)	1,001	44%	45%	4%	7%
11월 4주(24~26)	1,005	40%	48%	5%	7%
12월 1주(01~03)	1,000	39%	51%	4%	6%
12월 2주(08~10)	1,000	38%	54%	3%	5%
12월 3주(15~17)	1,000	40%	52%	3%	5%
12월 4주(21~25)	연말 데일리 조사 씬				
12월 5주(28~01)	연말 데일리 조사 씬				
1월 1주(05~07)	1,001	38%	55%	3%	4%
1월 2주(12~14)	1,000	38%	53%	4%	5%
1월 3주(19~21)	1,000	37%	54%	4%	6%
1월 4주(26~28)	1,004	38%	52%	4%	6%
2월 1주(02~04)	1,002	39%	52%	4%	5%
2월 2주(08~12)	설 연휴				
2월 3주(16~18)	1,000	39%	50%	4%	7%
2월 4주(23~25)	1,004	39%	52%	3%	6%
3월 1주(02~04)	1,002	40%	51%	4%	6%
3월 2주(09~11)	1,003	38%	54%	3%	5%

- 한국갤럽 데일리 오피니언 제439호 www.gallup.co.kr

질문) 귀하는 문재인 대통령이 대통령으로서의 직무를 잘 수행하고 있다고 보십니까, 아니면 잘못 수행하고 있다고 보십니까? (긍정/부정을 답하지 않은 경우 재질문) 굳이 말씀하신다면, '잘하고 있다'와 '잘못하고 있다' 중 어느 쪽입니까?

2021년 3월 2주 (9~11일)	조사완료 사례수 (명)	가중적용 사례수 (명)	대통령 직무 수행 평가			
			잘하고 있다	잘못하고 있다	어느 쪽도 아니다	모름/ 응답거절
전체	1,003	1,000	38%	54%	3%	5%
지역별						
서울	190	191	35%	57%	2%	6%
인천/경기	312	312	36%	54%	4%	6%
강원	32	30	-	-	-	-
대전/세종/충청	105	106	33%	59%	3%	5%
광주/전라	98	98	68%	26%	4%	2%
대구/경북	98	98	27%	65%	3%	6%
부산/울산/경남	153	152	37%	55%	2%	6%
제주	15	13	-	-	-	-
성별						
남성	511	496	36%	57%	2%	4%
여성	492	504	40%	50%	4%	7%
연령별						
18~29세	158	178	29%	54%	2%	14%
30대	146	154	44%	51%	2%	3%
40대	180	188	54%	41%	2%	3%
50대	211	196	39%	55%	3%	3%
60대 이상	308	285	30%	61%	4%	5%
주요 지지 정당별						
국민의당	51	51	4%	93%	-	4%
국민의힘	255	248	3%	93%	1%	2%
더불어민주당	352	353	78%	18%	2%	2%
무당(無黨)층	267	271	22%	59%	6%	13%
직업별						
농/임/어업	37	36	-	-	-	-
자영업	151	148	33%	58%	4%	5%
기능노무/서비스	135	131	36%	56%	4%	4%
사무/관리	314	322	50%	45%	2%	3%
전업주부	205	195	33%	54%	6%	7%
학생	77	87	22%	63%	-	16%
무직/은퇴/기타	84	81	32%	63%	1%	5%
생활 수준별						
상/중상	171	174	42%	52%	3%	3%
중	461	463	42%	52%	2%	4%
중하	210	210	31%	59%	3%	7%
하	140	133	32%	51%	6%	10%
성향별						
보수	267	259	16%	79%	3%	2%
중도	325	328	36%	57%	3%	5%
진보	254	258	68%	27%	2%	3%
모름/응답거절	157	154	30%	48%	5%	17%
평소 정치에 관심이						
많이 있다	265	256	36%	63%	1%	1%
약간 있다	443	441	42%	53%	3%	2%
별로 없다	202	207	35%	52%	4%	9%
전혀 없다	78	81	30%	36%	6%	28%

- 50사례 미만은 수치 제시하지 않음. 한국갤럽 데일리 오피니언 제439호 www.gallup.co.kr

대통령 직무 수행 평가 이유

질문) 어떤 점에서 (잘하고/잘못하고 있다고) 생각하시는지 한 가지만 구체적으로 말씀해 주십시오.(자유응답)

대통령 직무 수행 긍정 평가 이유 2021년 3월 9~11일 (긍정 평가자 381명)

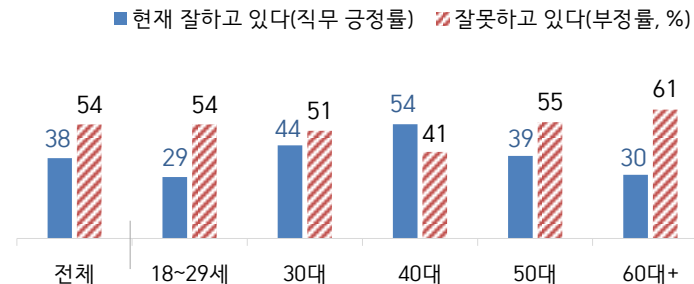
코로나19 대처 (-11)	26%
전반적으로 잘한다 (+4)	10%
최선을 다함/열심히 한다	5%
개혁/적폐청산/개혁 의지	4%
검찰 개혁 (+3)	4%
복지 확대	4%
안정감/나라가 조용함	3%
주관·소신 있다	3%
서민 위한 노력	3%
소통	3%
기본에 충실/원칙대로 함/공정함	3%
정직함/솔직함/투명함	2%
외교/국제 관계	2%
국민 입장을 생각한다	2%
위기 대응/상황 대처	1%
부동산 정책	1%
전 정권보다 낫다	1%
경제 정책	1%
기타	4%
모름/응답거절	16%

대통령 직무 수행 부정 평가 이유 3월 9~11일 (부정 평가자 536명)

부동산 정책 (+12)	31%
경제/민생 문제 해결 부족	10%
전반적으로 부족하다	7%
독단적/일방적/편파적	6%
인사(人事) 문제	5%
공정하지 못함/내로남불	4%
코로나19 대처 미흡	4%
LH 땅 투기 (+3)	3%
주관·소신 부족/여론에 휘둘림	2%
서민 어려움/빈부 격차 확대	2%
소통 미흡	2%
신뢰할 수 없음/비호감	2%
리더십 부족/무능하다	2%
일자리 문제/고용 부족	1%
사회주의 정책	1%
과도한 복지	1%
검찰 압박/검찰개혁 추진 문제 (-3)	1%
국론 분열/갈등	1%
외교 문제	1%
국고/재정 낭비	1%
북한 관계/대북 정책	1%
원전 정책/탈원전	1%
세금 인상	1%
보여주기식 정치	1%
국민 생각과 동떨어짐	1%
기타	3%
모름/응답거절	4%

* (+/-) 표시는 지난주 조사 대비 증감폭이 ±3%포인트 이상인 항목(단위: %포인트)
- 한국갤럽 데일리 제439호 www.gallup.co.kr

● 대통령 직무 수행 평가: 연령별 - 2021년 3월 2주(9~11일)



- 성·연령별 대통령 직무 수행 평가, 정당 지지도는 매월 말 공개하는 월 통합 자료 참조
- 전국 성인 1,003명 전화조사. 한국갤럽 데일리 오피니언 제439호 www.gallup.co.kr

정당 지지도 - 최근 6개월 추이

2020/2021년 (최근 6개월)	조사완료 사례수 (명)	현재 지지하는 정당 (정당 지지도)							무당층 無黨層
		국민의당	국민의힘	더불어 민주당	열린 민주당	정의당	기타		
9월 1주(01~03)	1,002	4%	20%	39%	3%	4%	1%	29%	
9월 2주(08~10)	1,002	4%	19%	39%	3%	5%	1%	29%	
9월 3주(15~17)	1,000	3%	20%	36%	3%	4%	1%	33%	
9월 4주(22~24)	1,002	4%	21%	37%	3%	5%	1%	29%	
9월 5주(28~02)	추석 특별방역 기간								
10월 1주(05~09)	추석 특별방역 기간								
10월 2주(13~15)	1,001	4%	18%	38%	3%	5%	1%	31%	
10월 3주(20~22)	1,001	3%	17%	35%	4%	6%	1%	34%	
10월 4주(27~29)	1,001	4%	20%	40%	2%	6%	0%	27%	
11월 1주(03~05)	1,002	3%	20%	39%	3%	6%	1%	28%	
11월 2주(10~12)	1,001	3%	18%	39%	3%	7%	1%	30%	
11월 3주(17~19)	1,001	4%	19%	37%	3%	6%	1%	31%	
11월 4주(24~26)	1,005	3%	22%	36%	3%	5%	0%	31%	
12월 1주(01~03)	1,000	3%	20%	33%	3%	6%	1%	33%	
12월 2주(08~10)	1,000	3%	21%	35%	3%	6%	0%	32%	
12월 3주(15~17)	1,000	4%	21%	34%	3%	5%	1%	31%	
12월 4주(21~25)	연말 데일리 조사 씬								
12월 5주(28~01)	연말 데일리 조사 씬								
1월 1주(05~07)	1,001	6%	22%	35%	3%	6%	1%	28%	
1월 2주(12~14)	1,000	5%	23%	34%	2%	5%	1%	29%	
1월 3주(19~21)	1,000	5%	23%	33%	3%	5%	1%	30%	
1월 4주(26~28)	1,004	5%	20%	34%	3%	5%	1%	31%	
2월 1주(02~04)	1,002	4%	22%	36%	3%	5%	1%	28%	
2월 2주(08~12)	설 연휴								
2월 3주(16~18)	1,000	4%	21%	38%	2%	5%	1%	29%	
2월 4주(23~25)	1,004	4%	23%	36%	3%	6%	1%	26%	
3월 1주(02~04)	1,002	4%	24%	32%	2%	7%	1%	30%	
3월 2주(09~11)	1,003	5%	25%	35%	2%	5%	1%	27%	

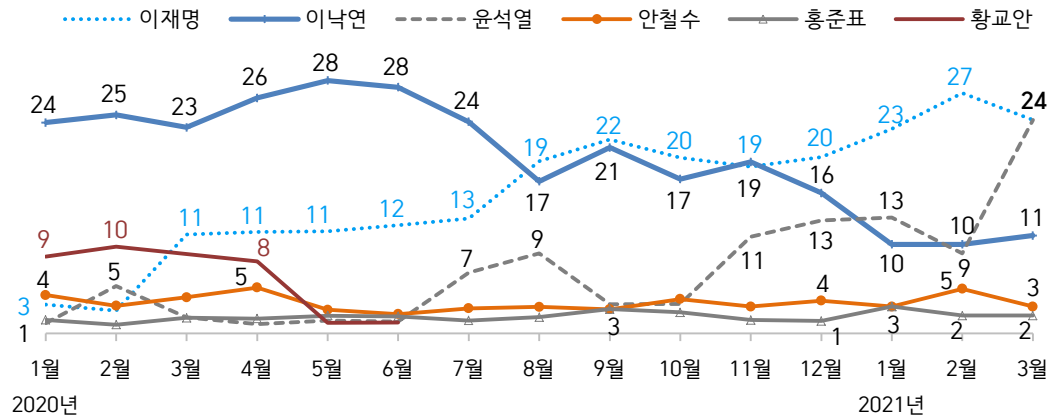
- 한국갤럽 데일리 오피니언 제439호 www.gallup.co.kr

질문) 귀하는 다음 중 어느 정당을 지지하십니까? 보기를 순환하여 불러드리겠습니다.
 ('모름/없음'인 경우 재질문) 그럼, 본인 성향은 어느 정당에 조금이라도 더 가깝습니까?
 - 국민의당/국민의힘/더불어민주당/열린민주당/정의당, 그 외 정당(자유응답), 없다

2021년 3월 2주 (9~11일)	조사완료 사례수 (명)	가중적용 사례수 (명)	정당 지지도 (현재 지지하는 정당)							없음	모름 응답 거절
			국민의당	국민의힘	더불어 민주당	열린 민주당	정의당	기타	무당층 無黨層		
전체	1,003	1,000	5%	25%	35%	2%	5%	1%	27%	23%	4%
지역별											
서울	190	191	6%	26%	34%	3%	5%		27%	23%	5%
인천/경기	312	312	5%	26%	38%	2%	4%	1%	24%	19%	5%
강원	32	30	-	-	-	-	-	-	-	-	-
대전/세종/충청	105	106	8%	27%	25%	1%	6%	1%	32%	29%	3%
광주/전라	98	98	3%	5%	66%	1%	7%	1%	17%	14%	3%
대구/경북	98	98	4%	39%	19%	2%	6%	1%	29%	26%	4%
부산/울산/경남	153	152	5%	26%	30%	2%	4%	1%	33%	30%	3%
제주	15	13	-	-	-	-	-	-	-	-	-
성별											
남성	511	496	5%	26%	35%	2%	5%	1%	26%	23%	2%
여성	492	504	5%	24%	36%	2%	5%	1%	29%	23%	6%
연령별											
18~29세	158	178	6%	14%	31%	1%	6%	1%	42%	32%	10%
30대	146	154	5%	16%	38%	2%	10%	1%	29%	24%	5%
40대	180	188	5%	18%	47%	2%	5%	1%	22%	20%	2%
50대	211	196	5%	27%	36%	3%	6%	0%	22%	21%	2%
60대 이상	308	285	5%	39%	29%	2%	1%	1%	23%	20%	3%
직업별											
농/임/어업	37	36	-	-	-	-	-	-	-	-	-
자영업	151	148	4%	29%	35%	3%	5%		25%	24%	1%
기능노무/서비스	135	131	5%	29%	33%	2%	6%		24%	21%	3%
사무/관리	314	322	4%	18%	44%	2%	6%		26%	23%	3%
전업주부	205	195	6%	32%	30%	2%	3%	1%	27%	20%	6%
학생	77	87	5%	12%	30%		8%	2%	43%	30%	13%
무직/은퇴/기타	84	81	6%	30%	25%	3%		3%	32%	31%	1%
생활 수준별											
상/중상	171	174	3%	25%	41%	1%	5%		25%	24%	1%
중	461	463	6%	22%	38%	2%	5%	0%	27%	22%	4%
중하	210	210	5%	29%	33%	2%	6%	0%	25%	18%	7%
하	140	133	3%	27%	28%	3%	5%	4%	31%	29%	1%
성향별											
보수	267	259	7%	52%	16%	1%	3%	1%	19%	18%	2%
중도	325	328	6%	24%	31%	3%	5%	1%	30%	28%	2%
진보	254	258	2%	4%	68%	4%	7%		15%	13%	2%
모름/응답거절	157	154	5%	14%	21%		4%	1%	54%	39%	15%
대통령 직무											
긍정 평가자	379	381	1%	2%	72%	3%	6%		16%	13%	3%
부정 평가자	540	536	9%	43%	12%	1%	4%	1%	30%	27%	3%
평소 관심에											
많이 있다	265	256	5%	35%	37%	1%	5%	1%	16%	15%	1%
약간 있다	443	441	5%	25%	38%	3%	6%	0%	22%	19%	3%
별로 없다	202	207	5%	19%	34%	2%	5%	1%	34%	29%	6%
전혀 없다	78	81	5%	8%	17%	1%	2%		66%	49%	17%

- 50사례 미만은 수치 제시하지 않음. 한국갤럽 데일리 오피니언 제439호 www.gallup.co.kr

● 차기 정치 지도자 선호도 - 최근 15개월 추이 (% , 자유응답)



- 위 기간 선호도 3% 이상 인물만 제시. 2020년 1월은 3주 기준
 - 매월 전국 성인 약 1,000명 전화조사. 한국갤럽 데일리 오피니언 제439호 www.gallup.co.kr

2020/2021년 (최근 15개월)	사례수 (명)	차기 정치 지도자 선호도 (자유응답)											
		이재명	윤석열	이낙연	안철수	홍준표	유승민	김부겸	박원순	오세훈	황교안	기타 인물	의견 유보
2020년 1월 2주(07-09)	1,000	4%	1%	27%	4%	1%	2%				9%		44%
1월 3주(14-16)	1,000	3%	1%	24%	4%	2%	1%		2%		9%		49%
2월 2주(11-13)	1,001	3%	5%	25%	3%	1%	2%		1%		10%		47%
3월 2주(10-12)	1,001	11%	2%	23%	4%	2%			1%		9%		43%
4월 2주(07-08)	1,000	11%	1%	26%	5%	2%				1%	8%		40%
5월 2주(12-14)	1,000	11%	1%	28%	3%	2%	1%		1%		1%		47%
6월 2주(09-11)	1,000	12%	1%	28%	2%	2%		1%	1%	1%	1%		43%
7월 2주(07-09)	1,001	13%	7%	24%	3%	1%		1%	1%				44%
8월 2주(11-13)	1,001	19%	9%	17%	3%	2%							45%
9월 2주(08-10)	1,002	22%	3%	21%	3%	3%							43%
10월 2주(13-15)	1,001	20%	3%	17%	4%	2%							46%
11월 2주(10-12)	1,001	19%	11%	19%	3%	1%							42%
12월 1주(01-03)	1,000	20%	13%	16%	4%	1%	1%						41%
2021년 1월 2주(12-14)	1,000	23%	13%	10%	3%	3%	1%						41%
2월 1주(02-04)	1,002	27%	9%	10%	5%	2%							40%
3월 2주(09~11)	1,003	24%	24%	11%	3%	2%						4%	31%

- 조사 시기별 최소 2회 1.0% 이상 응답 인물 제시. 1월 2주 조국·심상정 각각 1%, 1월 3주 유시민 1%, 10월 2주 원희룡 1%
 - 한국갤럽 데일리 오피니언 제439호 www.gallup.co.kr

질문) 앞으로 우리나라를 이끌어갈 정치 지도자, 즉 다음번 대통령감으로는 누가 좋다고 생각하십니까?
(특정인을 답하지 않은 경우 재질문) 그럼, 조금이라도 마음이 가는 인물은 누구입니까? (자유응답)

차기 정치 지도자 선호도

2021년 3월 2주 (9~11일)	조사완료 사례수 (명)	가중적용 사례수 (명)	차기 정치 지도자 선호도							의견 유보	없음	모름 응답 거절
			이재명	윤석열	이낙연	안철수	홍준표	기타 인물	기타 인물			
전체	1,003	1,000	24%	24%	11%	3%	2%	4%	31%	21%	10%	
지역별												
서울	190	191	15%	24%	12%	6%	3%	7%	34%	24%	10%	
인천/경기	312	312	35%	23%	9%	2%	1%	3%	27%	18%	9%	
강원	32	30	-	-	-	-	-	-	-	-	-	
대전/세종/충청	105	106	17%	30%	12%	5%	1%	5%	31%	21%	9%	
광주/전라	98	98	36%	8%	26%	3%	1%	4%	23%	9%	13%	
대구/경북	98	98	16%	37%	9%	3%	4%	2%	29%	21%	8%	
부산/울산/경남	153	152	18%	26%	9%	2%	4%	1%	41%	30%	11%	
제주	15	13	-	-	-	-	-	-	-	-	-	
성별												
남성	511	496	31%	24%	9%	4%	3%	4%	25%	20%	5%	
여성	492	504	18%	25%	14%	3%	0%	4%	37%	22%	14%	
연령별												
18~29세	158	178	15%	9%	6%	9%	2%	5%	54%	33%	21%	
30대	146	154	30%	14%	14%	4%	2%	1%	35%	28%	7%	
40대	180	188	41%	20%	10%	2%	2%	4%	21%	20%	2%	
50대	211	196	28%	31%	10%	1%	3%	4%	22%	16%	6%	
60대 이상	308	285	14%	37%	15%	2%	1%	4%	27%	15%	13%	
주요 지지 정당별												
국민의당	51	51	12%	43%	4%	21%	5%	0%	15%	11%	3%	
국민의힘	255	248	6%	64%	1%	3%	5%	2%	19%	14%	5%	
더불어민주당	352	353	43%	2%	26%	1%	0%	4%	24%	14%	10%	
무당(無黨)층	267	271	14%	17%	4%	4%	1%	4%	56%	41%	15%	
직업별												
농/임/어업	37	36	-	-	-	-	-	-	-	-	-	
자영업	151	148	26%	33%	9%	1%	3%	3%	26%	23%	3%	
기능노무/서비스	135	131	27%	22%	13%	4%	4%	0%	29%	20%	9%	
사무/관리	314	322	30%	17%	13%	3%	2%	5%	30%	23%	7%	
전업주부	205	195	17%	33%	13%	1%	1%	4%	32%	17%	14%	
학생	77	87	21%	10%	1%	8%	2%	9%	49%	28%	22%	
무직/은퇴/기타	84	81	16%	31%	11%	5%	4%	4%	33%	19%	14%	
성향별												
보수	267	259	12%	42%	7%	5%	4%	4%	26%	17%	9%	
중도	325	328	22%	30%	9%	3%	2%	3%	31%	23%	8%	
진보	254	258	45%	5%	21%	2%	0%	4%	24%	16%	8%	
모름/응답거절	157	154	15%	15%	9%	3%	1%	4%	52%	33%	19%	
대통령 직무												
공정 평가자	379	381	42%	2%	24%	1%	0%	5%	27%	16%	11%	
부정 평가자	540	536	14%	44%	3%	5%	3%	3%	27%	20%	7%	
대선 기대별												
현 정권 유지	394	396	46%	0%	24%	0%	0%	4%	26%	17%	9%	
현 정권 교체	483	478	8%	50%	1%	6%	4%	4%	27%	20%	7%	
평소 관심이												
많이 있다	265	256	27%	40%	11%	2%	3%	5%	13%	9%	4%	
약간 있다	443	441	28%	23%	13%	3%	2%	5%	27%	20%	7%	
별로 없다	202	207	19%	15%	11%	4%	1%	1%	49%	32%	17%	
전혀 없다	78	81	15%	10%	3%	6%	2%	2%	64%	39%	25%	

- 1.0% 이상 기준 제시. 기타에는 약 20명 포함

- 50사례 미만은 수치 제시하지 않음. 한국갤럽 데일리 오피니언 제439호 www.gallup.co.kr

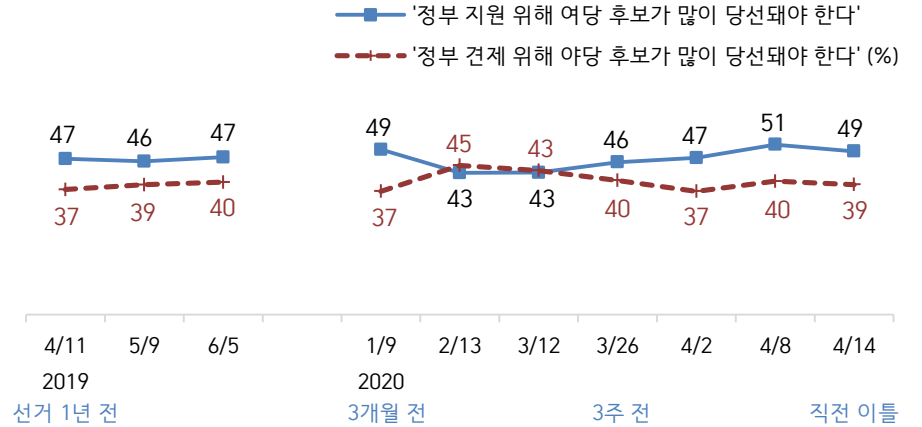
질문) 내년 대통령선거와 관련해 다음 중 어느 쪽 의견에 조금이라도 더 동의하십니까?

- 현 정권 유지를 위해 여당 후보가 당선되는 것이 좋다
- 현 정권 교체를 위해 야당 후보가 당선되는 것이 좋다 (순서 로테이션 제시)

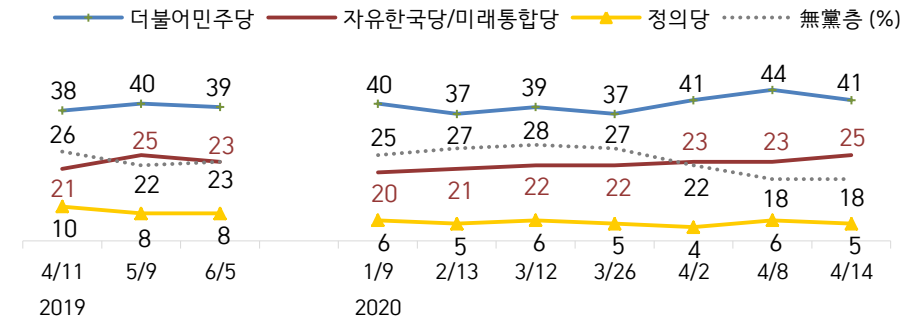
2020/2021년	조사완료 사례(명)	가중적용 사례(명)	다음 대통령선거 결과 기대		
			현 정권 유지	정권 교체	모름/응답거절
8월 2주(11~13일)	1,001	1,000	41%	45%	14%
9월 2주(08~10일)	1,002	1,000	47%	39%	14%
10월 2주(13~15일)	1,001	1,000	44%	39%	17%
11월 2주(10~12일)	1,001	1,000	47%	41%	12%
12월 1주(01~03일)	1,000	1,000	41%	44%	15%
1월 2주(12~14일)	1,000	1,000	39%	47%	14%
2월 1주(02~04일)	1,002	1,000	40%	46%	14%
3월 2주(09~11일)	1,003	1,000	40%	48%	13%
지역별					
서울	190	191	37%	51%	12%
인천/경기	312	312	41%	45%	14%
강원	32	30	-	-	-
대전/세종/충청	105	106	29%	56%	15%
광주/전라	98	98	73%	17%	10%
대구/경북	98	98	26%	64%	9%
부산/울산/경남	153	152	37%	52%	11%
제주	15	13	-	-	-
성별					
남성	511	496	39%	49%	12%
여성	492	504	40%	47%	13%
연령별					
18~29세	158	178	31%	51%	18%
30대	146	154	51%	42%	7%
40대	180	188	54%	35%	11%
50대	211	196	40%	49%	12%
60대 이상	308	285	29%	57%	14%
주요 지지 정당별					
국민의당	51	51	8%	85%	7%
국민의힘	255	248	2%	95%	3%
더불어민주당	352	353	83%	10%	8%
무당(無黨)층	267	271	19%	50%	31%
직업별					
농/임/어업	37	36	-	-	-
자영업	151	148	38%	50%	12%
기능노무/서비스	135	131	37%	51%	12%
사무/관리	314	322	50%	38%	12%
전업주부	205	195	34%	52%	14%
학생	77	87	29%	56%	16%
무직/은퇴/기타	84	81	30%	55%	15%
성향별					
보수	267	259	18%	78%	4%
중도	325	328	36%	53%	12%
진보	254	258	73%	17%	10%
모름/응답거절	157	154	28%	37%	34%
대통령	379	381	83%	9%	9%
직무	540	536	11%	80%	9%
평소					
많이 있다	265	256	41%	55%	4%
정치에	443	441	44%	48%	8%
관심이	202	207	34%	48%	18%
전혀 없다	78	81	27%	33%	40%

다음 대통령선거 결과 기대

(참고 1) 제21대 국회의원선거 결과 기대 (2019년 4월~2020년 4월)



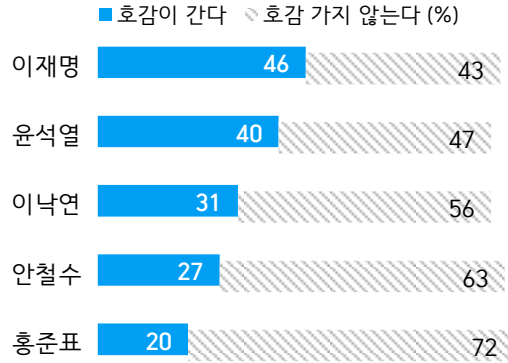
(참고 2) 위와 같은 시기 주요 정당 지지도 (선거와 무관하게 평소/현재 지지하는 정당)



- 평소 정당 지지도는 유권자의 정당에 대한 태도로, 다가올 선거에서의 투표 행동과는 괴리 존재
- 선거에서는 평소 지지하던 정당에 표를 주기도 하지만 적지 않은 유권자는 특정 정당이 싫어서 다른 정당에 투표하며, 출마한 후보의 면면에 따라라도 선택이 달라질 수 있음을 유념

- 시점별 전국 성인 약 1,000명 전화조사. 조사 종료일 기준 제시. 한국갤럽 데일리 오피니언

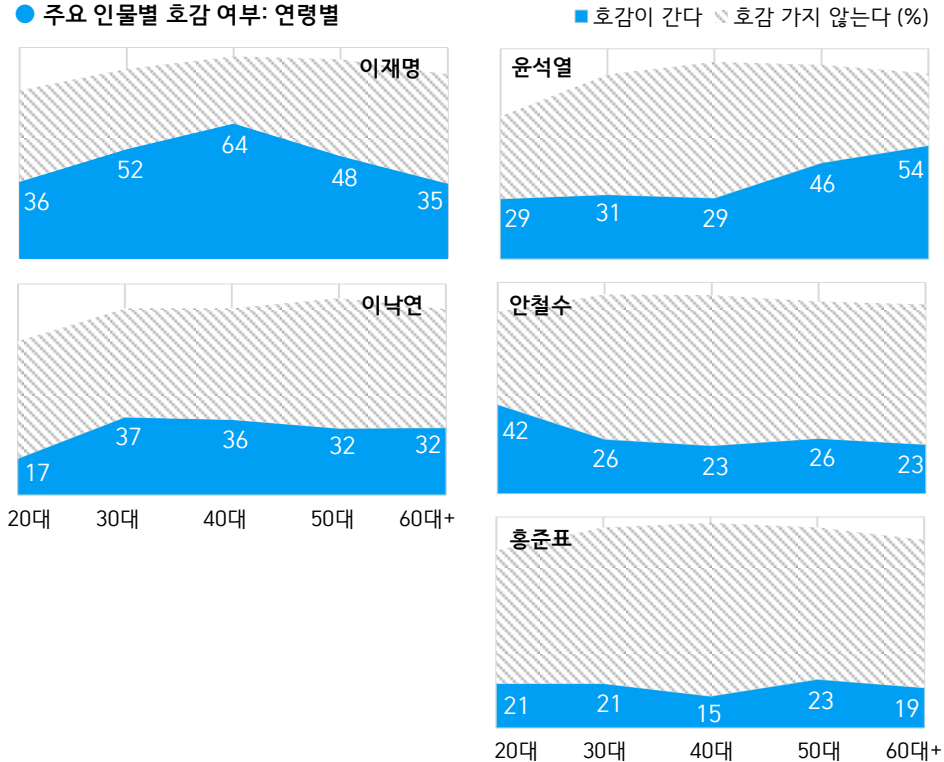
● 주요 인물별 호감 여부



질문) 귀하는 (2020년 1월 이후 차기 정치 지도자 선호도 3% 이상 인물: 순서 로테이션)에게 호감이 가십니까, 호감이 가지 않습니까?

- 2021년 3월 9~11일 전국 성인 1,003명 전화조사. 한국갤럽 데일리 오피니언 제439호

● 주요 인물별 호감 여부: 연령별



	조사완료		인물 호감 여부 (1/5) 안철수		
	사례수	사례수	호감이 간다	호감 가지 않는다	모름/응답거절
2017년 2월 4주(21~23일)	1,006	1,006	33%	60%	7%
3월 3주(14~16일)	1,004	1,004	38%	57%	5%
4월 1주(04~06일)	1,005	1,005	58%	35%	7%
4월 3주(18~20일)	1,004	1,004	52%	41%	7%
2019년 12월 2주(10~12일)	1,001	1,000	17%	69%	14%
2021년 3월 2주(09~11일)	1,003	1,000	27%	63%	9%
지역별					
서울	190	191	25%	66%	9%
인천/경기	312	312	28%	63%	9%
강원	32	30	-	-	-
대전/세종/충청	105	106	35%	54%	12%
광주/전라	98	98	19%	77%	4%
대구/경북	98	98	29%	60%	10%
부산/울산/경남	153	152	29%	60%	11%
제주	15	13	-	-	-
성별					
남성	511	496	27%	63%	10%
여성	492	504	28%	64%	9%
연령별					
18~29세	158	178	42%	44%	14%
30대	146	154	26%	69%	6%
40대	180	188	23%	71%	6%
50대	211	196	26%	65%	9%
60대 이상	308	285	23%	66%	10%
주요 지지 정당별					
국민의당	51	51	74%	20%	5%
국민의힘	255	248	37%	56%	7%
더불어민주당	352	353	12%	82%	7%
무당(無黨)층	267	271	28%	55%	17%
직업별					
농/임/어업	37	36	-	-	-
자영업	151	148	28%	63%	9%
기능노무/서비스	135	131	29%	61%	10%
사무/관리	314	322	23%	69%	8%
전업주부	205	195	29%	62%	9%
학생	77	87	42%	46%	11%
무직/은퇴/기타	84	81	26%	63%	12%
성향별					
보수	267	259	37%	55%	8%
중도	325	328	34%	58%	8%
진보	254	258	16%	81%	4%
모름/응답거절	157	154	17%	60%	24%
대통령 직무					
긍정 평가자	379	381	12%	81%	6%
부정 평가자	540	536	39%	53%	8%
평소에 정치에 관심이					
많이 있다	265	256	28%	66%	7%
약간 있다	443	441	28%	66%	6%
별로 없다	202	207	28%	61%	11%
전혀 없다	78	81	26%	49%	25%
윤석열에게					
호감	404	396	42%	51%	7%
비호감	466	468	15%	82%	3%
이낙연에게					
호감	312	307	22%	74%	5%
비호감	560	558	31%	63%	6%
이재명에게					
호감	460	459	24%	70%	5%
비호감	436	433	31%	63%	6%
홍준표에게					
호감	199	197	50%	43%	7%
비호감	723	722	22%	73%	5%

	2021년 3월 2주 (9~11일)		인물 호감 여부 (2/5) 윤석열		
	조사완료 사례수	가중적용 사례수	호감이 간다	호감 가지 않는다	모름/응답거절
지역별					
전체	1,003	1,000	40%	47%	14%
서울	190	191	38%	49%	13%
인천/경기	312	312	37%	49%	14%
강원	32	30	-	-	-
대전/세종/충청	105	106	47%	42%	11%
광주/전라	98	98	16%	74%	10%
대구/경북	98	98	57%	31%	12%
부산/울산/경남	153	152	46%	38%	17%
제주	15	13	-	-	-
성별					
남성	511	496	38%	50%	12%
여성	492	504	41%	43%	16%
연령별					
18~29세	158	178	29%	39%	32%
30대	146	154	31%	57%	12%
40대	180	188	29%	65%	6%
50대	211	196	46%	47%	8%
60대 이상	308	285	54%	34%	12%
주요 지지 정당별					
국민의당	51	51	67%	28%	5%
국민의힘	255	248	85%	10%	5%
더불어민주당	352	353	12%	77%	11%
무당(無黨)층	267	271	33%	39%	27%
직업별					
농/임/어업	37	36	-	-	-
자영업	151	148	45%	44%	11%
기능노무/서비스	135	131	38%	50%	12%
사무/관리	314	322	31%	58%	11%
전업주부	205	195	50%	36%	14%
학생	77	87	34%	42%	24%
무직/은퇴/기타	84	81	44%	35%	21%
성향별					
보수	267	259	64%	26%	10%
중도	325	328	45%	43%	12%
진보	254	258	15%	78%	7%
모름/응답거절	157	154	28%	37%	34%
대통령 직무					
긍정 평가자	379	381	11%	78%	11%
부정 평가자	540	536	64%	26%	10%
평소에 정치에 관심이					
많이 있다	265	256	53%	41%	6%
약간 있다	443	441	41%	50%	9%
별로 없다	202	207	31%	50%	19%
전혀 없다	78	81	16%	39%	45%
안철수에게					
호감	272	274	60%	26%	14%
비호감	637	634	32%	61%	7%
이낙연에게					
호감	312	307	20%	73%	8%
비호감	560	558	56%	37%	7%
이재명에게					
호감	460	459	24%	67%	9%
비호감	436	433	60%	33%	8%
홍준표에게					
호감	199	197	68%	21%	11%
비호감	723	722	33%	57%	9%

- 50사례 미만은 수치 제시하지 않음. 한국갤럽 데일리 오피니언 제439호 www.gallup.co.kr

	조사완료 사례수	가중적용 사례수	인물 호감 여부 (3/5) 이낙연		
			호감이 간다	호감 가지 않는다	모름/응답거절
2019년 12월 2주(10~12일)	1,001	1,000	50%	33%	17%
2021년 3월 2주(09~11일)	1,003	1,000	31%	56%	14%
지역별					
서울	190	191	29%	54%	17%
인천/경기	312	312	27%	60%	14%
강원	32	30	-	-	-
대전/세종/충청	105	106	30%	59%	12%
광주/전라	98	98	62%	28%	9%
대구/경북	98	98	17%	74%	9%
부산/울산/경남	153	152	29%	55%	16%
제주	15	13	-	-	-
성별					
남성	511	496	30%	58%	12%
여성	492	504	31%	54%	15%
연령별					
18~29세	158	178	17%	56%	27%
30대	146	154	37%	52%	12%
40대	180	188	36%	53%	12%
50대	211	196	32%	62%	7%
60대 이상	308	285	32%	56%	12%
주요 지지 정당별					
국민의당	51	51	11%	85%	4%
국민의힘	255	248	8%	88%	5%
더불어민주당	352	353	56%	32%	13%
무당(無黨)층	267	271	20%	55%	25%
직업별					
농/임/어업	37	36	-	-	-
자영업	151	148	29%	59%	12%
기능노무/서비스	135	131	30%	57%	13%
사무/관리	314	322	39%	49%	12%
전업주부	205	195	29%	58%	13%
학생	77	87	14%	65%	21%
무직/은퇴/기타	84	81	27%	55%	19%
성향별					
보수	267	259	17%	75%	8%
중도	325	328	30%	56%	15%
진보	254	258	51%	39%	10%
모름/응답거절	157	154	23%	51%	26%
대통령 직무					
긍정 평가자	379	381	56%	30%	14%
부정 평가자	540	536	14%	78%	8%
평소 정치에 관심이					
많이 있다	265	256	29%	64%	7%
약간 있다	443	441	34%	57%	9%
별로 없다	202	207	32%	50%	18%
전혀 없다	78	81	13%	44%	44%
안철수에게					
호감	272	274	24%	64%	12%
비호감	637	634	36%	55%	9%
윤석열에게					
호감	404	396	15%	79%	5%
비호감	466	468	48%	44%	8%
이재명에게					
호감	460	459	42%	48%	10%
비호감	436	433	22%	73%	5%
홍준표에게					
호감	199	197	19%	73%	7%
비호감	723	722	36%	54%	10%

	조사완료 사례수	가중적용 사례수	인물 호감 여부 (4/5) 이재명		
			호감이 간다	호감 가지 않는다	모름/응답거절
2017년 2월 4주(21~23일)	1,006	1,006	39%	51%	10%
3월 3주(14~16일)	1,004	1,004	39%	53%	8%
2019년 12월 2주(10~12일)	1,001	1,000	29%	55%	15%
2021년 3월 2주(09~11일)	1,003	1,000	46%	43%	11%
지역별					
서울	190	191	38%	54%	8%
인천/경기	312	312	57%	35%	9%
강원	32	30	-	-	-
대전/세종/충청	105	106	40%	46%	14%
광주/전라	98	98	55%	36%	9%
대구/경북	98	98	39%	50%	11%
부산/울산/경남	153	152	36%	46%	18%
제주	15	13	-	-	-
성별					
남성	511	496	52%	39%	9%
여성	492	504	40%	48%	12%
연령별					
18~29세	158	178	36%	43%	20%
30대	146	154	52%	38%	10%
40대	180	188	64%	32%	4%
50대	211	196	48%	46%	6%
60대 이상	308	285	35%	52%	13%
주요 지지 정당별					
국민의당	51	51	42%	53%	5%
국민의힘	255	248	21%	73%	6%
더불어민주당	352	353	69%	24%	8%
무당(無黨)층	267	271	38%	41%	21%
직업별					
농/임/어업	37	36	-	-	-
자영업	151	148	47%	46%	7%
기능노무/서비스	135	131	45%	43%	12%
사무/관리	314	322	54%	39%	8%
전업주부	205	195	38%	48%	14%
학생	77	87	36%	44%	20%
무직/은퇴/기타	84	81	44%	45%	11%
성향별					
보수	267	259	32%	61%	7%
중도	325	328	44%	46%	10%
진보	254	258	68%	27%	6%
모름/응답거절	157	154	36%	37%	27%
대통령 직무					
긍정 평가자	379	381	68%	24%	8%
부정 평가자	540	536	33%	59%	9%
평소 정치에 관심이					
많이 있다	265	256	43%	52%	5%
약간 있다	443	441	51%	42%	7%
별로 없다	202	207	46%	39%	15%
전혀 없다	78	81	30%	35%	34%
안철수에게					
호감	272	274	41%	49%	10%
비호감	637	634	51%	43%	6%
윤석열에게					
호감	404	396	28%	65%	7%
비호감	466	468	65%	30%	4%
이낙연에게					
호감	312	307	63%	31%	7%
비호감	560	558	39%	57%	4%
홍준표에게					
호감	199	197	33%	60%	8%
비호감	723	722	52%	42%	6%

- 50사례 미만은 수치 제시하지 않음. 한국갤럽 데일리 오피니언 제439호 www.gallup.co.kr

	조사완료 사례수	가중적용 사례수	인물 호감 여부 (5/5) 흥준표		
			호감이 간다	호감 가지 않는다	모름/응답거절
2017년 3월 3주(14~16일)	1,004	1,004	12%	81%	7%
4월 1주(04~06일)	1,005	1,005	14%	77%	8%
4월 3주(18~20일)	1,004	1,004	18%	75%	7%
2021년 3월 2주(09~11일)	1,003	1,000	20%	72%	8%
지역별					
서울	190	191	21%	68%	10%
인천/경기	312	312	20%	74%	6%
강원	32	30	-	-	-
대전/세종/충청	105	106	17%	76%	7%
광주/전라	98	98	8%	85%	7%
대구/경북	98	98	24%	61%	14%
부산/울산/경남	153	152	25%	66%	9%
제주	15	13	-	-	-
성별					
남성	511	496	22%	71%	7%
여성	492	504	17%	74%	9%
연령별					
18~29세	158	178	21%	63%	16%
30대	146	154	21%	74%	5%
40대	180	188	15%	82%	4%
50대	211	196	23%	72%	4%
60대 이상	308	285	19%	70%	10%
주요 지지 정당별					
국민의당	51	51	23%	75%	2%
국민의힘	255	248	43%	50%	6%
더불어민주당	352	353	7%	89%	4%
무당(無黨)층	267	271	15%	68%	17%
직업별					
농/임/어업	37	36	-	-	-
자영업	151	148	24%	69%	7%
기능노무/서비스	135	131	23%	68%	9%
사무/관리	314	322	18%	76%	6%
전업주부	205	195	18%	72%	10%
학생	77	87	17%	73%	10%
무직/은퇴/기타	84	81	22%	67%	11%
성향별					
보수	267	259	37%	58%	5%
중도	325	328	20%	74%	6%
진보	254	258	6%	91%	3%
모름/응답거절	157	154	12%	61%	27%
대통령 직무					
긍정 평가자	379	381	10%	84%	6%
부정 평가자	540	536	29%	65%	6%
평소 정치에 관심이					
많이 있다	265	256	29%	68%	3%
약간 있다	443	441	19%	77%	5%
별로 없다	202	207	15%	74%	11%
전혀 없다	78	81	10%	57%	34%
안철수에게					
호감	272	274	36%	57%	7%
비호감	637	634	13%	83%	3%
윤석열에게					
호감	404	396	34%	61%	5%
비호감	466	468	9%	88%	3%
이낙연에게					
호감	312	307	12%	85%	3%
비호감	560	558	26%	70%	4%
이재명에게					
호감	460	459	14%	82%	4%
비호감	436	433	27%	69%	4%

- 50사례 미만은 수치 제시하지 않음. 한국갤럽 데일리 오피니언 제439호 www.gallup.co.kr

질문) 최근 정치권은 부산 강서구에 속한 섬 가덕도에 동남권 신공항 건설을 추진 중입니다. 귀하의 의견은 다음 중 어디에 가깝습니까? (순서 로테이션 제시)
 - 가덕도 신공항 건설에 찬성한다 / 가덕도 신공항 건설에 반대한다

가덕도 신공항 건설

2021년	조사완료 사례수 (명)	가중적용 사례수 (명)	가덕도 신공항 건설		
			찬성	반대	모름/ 응답거절
2월 1주(02~04일)	1,002	1,000	33%	37%	30%
3월 2주(09~11일)	1,003	1,000	29%	47%	23%
지역별					
서울	190	191	23%	47%	30%
인천/경기	312	312	30%	47%	22%
강원	32	30	-	-	-
대전/세종/충청	105	106	16%	55%	29%
광주/전라	98	98	43%	35%	22%
대구/경북	98	98	21%	63%	16%
부산/울산/경남	153	152	47%	38%	15%
제주	15	13	-	-	-
부산	69	68	63%	27%	10%
경상남도	59	59	38%	42%	20%
성별					
남성	511	496	33%	48%	19%
여성	492	504	26%	47%	27%
연령별					
18~29세	158	178	35%	29%	36%
30대	146	154	36%	44%	21%
40대	180	188	33%	42%	25%
50대	211	196	28%	57%	15%
60대 이상	308	285	21%	57%	21%
주요 지지 정당별					
국민의당	51	51	17%	63%	19%
국민의힘	255	248	11%	75%	14%
더불어민주당	352	353	50%	27%	24%
무당(無黨)층	267	271	22%	44%	33%
직업별					
농/임/어업	37	36	-	-	-
자영업	151	148	32%	50%	18%
기능노무/서비스	135	131	33%	50%	17%
사무/관리	314	322	31%	48%	20%
전업주부	205	195	19%	49%	32%
학생	77	87	37%	28%	34%
무직/은퇴/기타	84	81	29%	47%	23%
성향별					
보수	267	259	23%	63%	13%
중도	325	328	26%	54%	20%
진보	254	258	47%	28%	25%
모름/응답거절	157	154	17%	37%	45%
대통령 직무 대선 기대별					
긍정 평가자	379	381	50%	27%	23%
부정 평가자	540	536	15%	66%	19%
현 정권 유지	394	396	50%	29%	21%
현 정권 교체	483	478	15%	66%	19%
평소 정치에 관심이					
많이 있다	265	256	30%	58%	12%
약간 있다	443	441	32%	47%	21%
별로 없다	202	207	31%	41%	29%
전혀 없다	78	81	17%	31%	51%

- 50사례 미만은 수치 제시하지 않음. 한국갤럽 데일리 제439호 www.gallup.co.kr

한국갤럽 데일리 오피니언

한국갤럽조사연구소는 1974년 6월 박무익 회장이 설립한 한국 최초의 법인 형태 조사 전문 회사입니다.
1980년대부터 대통령 직무 수행 평가와 정당 지지도 조사 결과를 발표해 왔으며, 우리 국민의 71%가 한국갤럽을 알고 있습니다.



한국갤럽은 2012년부터 조사의 중립성, 지속성, 대표성을 확보한 '한국갤럽 데일리 오피니언'으로 매주 새로운 결과를 전합니다.

- **중립성**: 정치권, 이해 관계자, 특정 언론의 의뢰가 아닌, **한국갤럽이 자체 기획, 운영, 공개합니다.**
- **지속성**: 특정 이벤트, 특정 시기, 단 하루의 조사 표본 영향력을 최소화하기 위해 **연중 매주 추적 조사합니다.**
- **대표성**: 전국 유권자 모집단의 특성을 최대한 반영하기 위해 **무선 RDD 표본 프레임**을 이용합니다.



무작위로 생성한 휴대전화 번호를 이용해 한국갤럽 조사원이 전화를 걸어 매주 화~목 사흘간 약 1,000명 유효표본을 확보합니다.
수집한 데이터는 전국 8권역, 성/연령대 특성 비율로 사후 셀(Cell) 가중처리합니다.



- 한국갤럽 홈페이지 갤러리포트 게시판을 통해 공개한 자료**는 모두 한국갤럽의 자산이므로 상업적 용도의 재판매를 금지합니다.
- **기사, 논문, SNS 공유 등 재판매 이외 용도로는 누구나, 무료로, 자유롭게 이용하실 수 있습니다.**
 - 인용하실 때는 반드시 출처를 밝혀 주십시오. 가능하면 조사 기간, 방법, 표본크기 등 개요까지 함께 표시하실 것을 권장합니다.
 - 저희는 소수점 아래 수치를 제시하지 않는 것을 원칙으로 하고 있으니, 인용하실 때도 그에 따라 주실 것을 당부합니다.

한국갤럽 조사에 관심 가져주셔서 고맙습니다.

- 문의: 전화 02-3702-2100(대표)/2571/2621/2622 또는 [홈페이지 Q&A](#)
- 주소: (본관) 03167 서울시 종로구 사직로 70, (신관) 03042 서울시 종로구 자하문로 70

이 문서에는 네이버 나눔글꼴과 한글과컴퓨터 함초롬체를 썼습니다.