

갤럽리포트 G20201222

## 요즘 가장 좋아하는 TV프로그램은? - 2020년 12월

한국갤럽은 2013년 1월부터 매월 '요즘 가장 좋아하는 TV프로그램'을 조사해 발표하고 있습니다. 이는 행위를 측정하는 TV 시청률과 달리, 시청 시간대/공간/채널/매체를 초월한 한국인의 감성적 TV프로그램 선호 지표라 할 수 있습니다.

2020년 12월에는 어떤 프로그램들이 사랑받고 있는지 살펴보시기 바랍니다.

연말을 맞아 올 한 해 10위권 내 프로그램 요약, 장르와 방송사 분포 등도 함께 정리했습니다.

### 조사 개요

1. 조사기간: 2020년 12월 15~17일
2. 표본추출: 휴대전화 RDD 표본 프레임에서 무작위 추출(집전화 RDD 15% 포함)
3. 응답방식: 전화조사원 인터뷰  
(한국갤럽 전화조사원이 무작위로 생성된 휴대전화 번호로 직접 전화를 걸어 인터뷰)
4. 조사대상: 전국 만 18세 이상 1,000명
5. 표본오차: ±3.1포인트(95% 신뢰수준)
6. 응답률: 17%(총 통화 5,849명 중 1,000명 응답 완료)
7. 의뢰처: 한국갤럽 자체 조사

### 주요 결과

- 2020년 12월 한국인이 좋아하는 TV프로그램 1위: <사랑의 콜센타>(TV조선) 11.0%
- 좋아하는 TV프로그램 2위: <펜트하우스>(SBS) 7.6%
- 최근 종영 tvN <신서유기8> 4위, <유 퀴즈 온 더 블럭> 두 달 연속 10위 안
- JTBC 새 음악 예능 <싱어게인>, OCN 주말극 <경이로운 소문>, tvN <도레미마켓> 20위권 신규 진입
- 2020년 한 해 매월 좋아하는 TV프로그램 10위권에 총 35편 이름 올려
  - 지상파 17편(KBS 8, SBS 7, MBC 2) vs 비지상파 18편(tvN 9, TV조선 4, JTBC 3, MBN 2)
  - 드라마 17편, 예능 16편, 시사/교양 2편

**2020년 12월 한국인이 좋아하는 TV프로그램 1위: <신청곡을 불러드립니다-사랑의 콜센타>(TV조선) 11.0%**

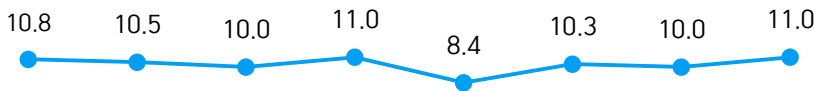
- 8개월째 1위, 트롯맨 주축 예능 11개월 연속 최상위 차지

한국갤럽이 2020년 12월 15~17일 전국 만 18세 이상 1,001명에게 요즘 가장 즐겨보는 TV프로그램을 물은 결과 (2개까지 자유응답), TV조선의 목요일 밤 예능 <신청곡을 불러드립니다-사랑의 콜센타>가 선호도 11.0%로 8개월째 1위를 지켰다. 4월 초 시작한 <사랑의 콜센타>는 동 시간대 전작 <미스터트롯> 결승에 진출한 7명의 트롯맨이 전화로 신청받은 노래를 불러주는 프로그램이다.

3월 중영한 <미스터트롯>은 2~4월 1위, 5월 6위, 6월 10위, 7월 15위, 8월에도 18위에 오르는 위력을 보였다. 트롯맨 4명이 출연하는 <빙승아학당>(TV조선) 역시 5월 시작과 동시에 10위, 6~7월 3위, 8월 4위, 9월 2위, 10월 3위, 11월 4위, 12월 3위(5.1%)를 차지해 트롯맨 주축 예능이 11개월 연속해서 최상위에 자리했다.

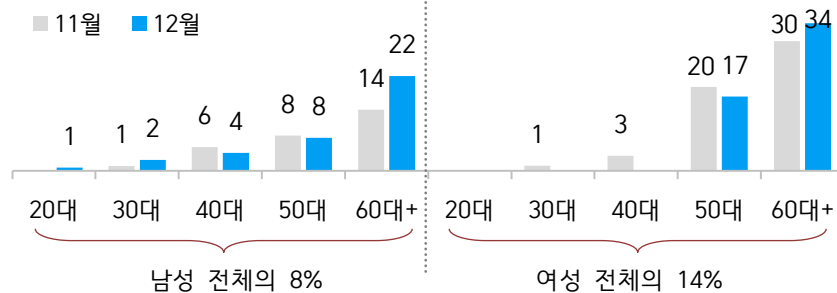
● 한국인이 좋아하는 TV프로그램 1위 (% , 2개까지 자유응답)

- <신청곡을 불러드립니다: 사랑의 콜센타> ✧ 2020년 12월 선호도: **11.0%**  
(TV조선) (11월 대비: +1.0%P, -)

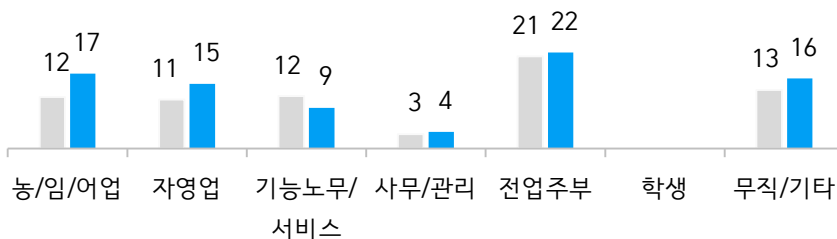


월	5월	6월	7월	8월	9월	10월	11월	12월
순위	(1위)	(1위)	(1위)	(1위)	(1위)	(1위)	(1위)	(1위)

(성/연령별)



(직업별)



질문) 귀하께서 요즘 가장 즐겨보시는 TV프로그램은 무엇입니까?

뉴스를 제외하고 구체적인 프로그램을 말씀해 주십시오. (2개까지 자유응답)

\*2020년 12월 15~17일 전국 만 18세 이상 1,000명 전화조사. 한국갤럽 www.gallup.co.kr

**2020년 12월 한국인이 좋아하는 TV프로그램 2위: <펜트하우스>(SBS) 7.6%**

- 최고급 주상복합아파트 입주민들의 더 높은 곳을 향한 욕망과 복수, 그리고 속사정

한국인이 좋아하는 TV프로그램 2위는 SBS 월화 드라마 <펜트하우스>(7.6%)다. 최고급 주상복합아파트 '헤라팰리스' 100층 펜트하우스에 사는 '심수련'(이지아), 85층의 '천서진'(김소연), 45층에 새로 입주한 '오윤희'(유진)를 중심으로 더 높은 곳을 향한 끝없는 욕망, 자식을 위한 일그러진 사랑과 복수, 화려한 생활 이면에 숨은 저마다의 속사정을 그린 드라마다.

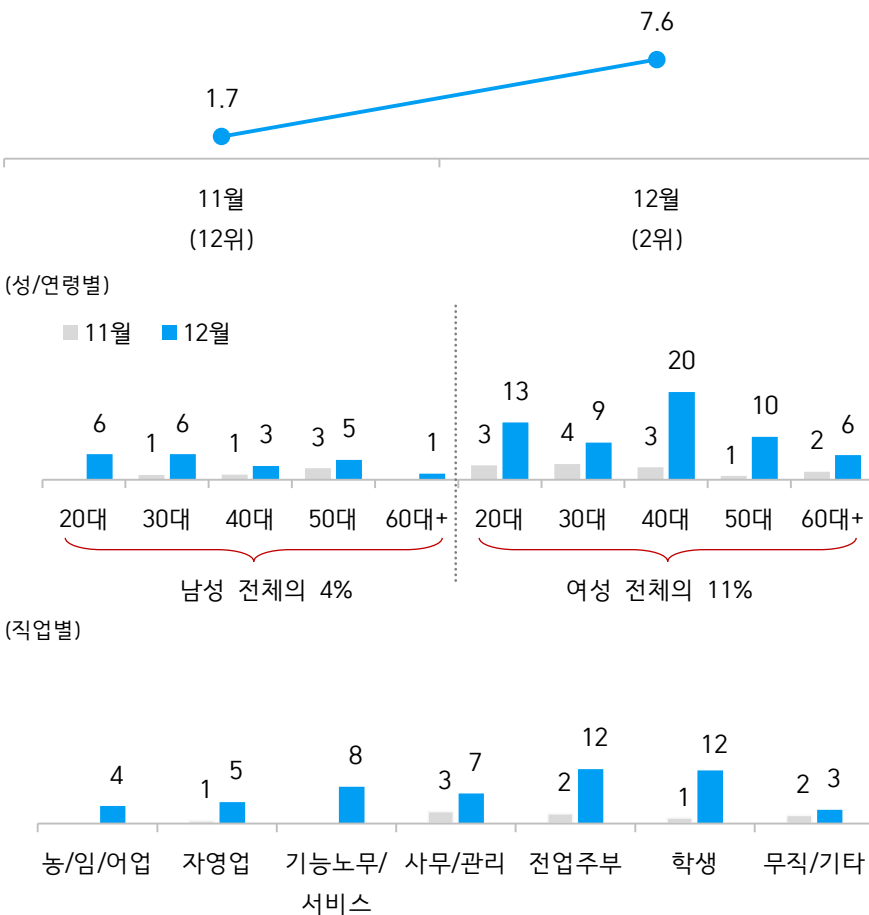
부동산·교육 1번지에서 벌어지는 치열한 각축은 회를 거듭할수록 화제성을 더하고 있으며, 불륜·몰카·감금 등 자극적인 내용으로 일부 회차가 '19금'으로 편성되기도 했다. 내년까지 전체 3개 시즌으로 기획되어 현재 시즌2 촬영 일정 논의 중인 것으로 알려져 있다. 40대 여성이 가장 즐겨본다.

● 한국인이 좋아하는 TV프로그램 2위 (% , 2개까지 자유응답)

- <펜트하우스> (SBS)

❖ 2020년 12월 선호도: **7.6%**

(11월 대비: +5.9%p, ▲10)



질문) 귀하께서 요즘 가장 즐겨보시는 TV프로그램은 무엇입니까?

뉴스를 제외하고 구체적인 프로그램을 말씀해 주십시오. (2개까지 자유응답)

\*2020년 12월 15~17일 전국 만 18세 이상 1,000명 전화조사. 한국갤럽 www.gallup.co.kr

**최근 종영 tvN <신서유기8> 4위, <유 퀴즈 온 더 블럭> 두 달 연속 10위 안**

4~10위 프로그램은 모두 전월과 순위가 같거나 하락했다. 12월 18일 종영한 tvN의 <신서유기8>(4.1%)이 4위, <유 퀴즈 온 더 블럭>(2.7%)이 9위로 두 달 연속 10위 안에 들었다.

그 외 KBS2의 저녁 일일극 <비밀의 남자>(3.4%)가 5위, <놀면 뭐하니?>(MBC, 3.3%)가 6위, KBS2 주말극 <오! 삼광빌라!>(3.2%)가 7위, KBS1 저녁 일일극 <누가 뭐래도>(3.1%)가 8위, <나 혼자 산다>(MBC, 2.3%)가 10위다.

**● 한국인이 좋아하는 TV프로그램 - 응답자 특성별 (% , 3~10위, 2개까지 자유응답)**

2020년 12월		사례수 (명)	(3위) 뽕송아 학당	(4위) 신 서유기 8	(5위) 비밀의 남자	(6위) 놀면 뭐하니 ?	(7위) 오!삼광 빌라	(8위) 누가 뭐래도	(9위) 유퀴즈 온더 블럭	(10위) 나 혼자 산다
전 체		1,000	5.1	4.1	3.4	3.3	3.2	3.1	2.7	2.3
성 별	남 성	496	4	3	2	2	3	2	1	2
	여 성	504	6	5	5	4	4	4	5	3
성 / 연 령 분 포	남 18~29세	96		9					5	6
	30대	81	2	7		5				1
	40대	95		3		5	1			4
	50대	101	3		2	2	5			
	60대 이상	123	13		5		6	7		
	여 18~29세	86		12	3	8			8	5
	30대	77		4	3	5			6	4
	40대	94		9	1	10	6	1	9	5
	50대	98	8	1	4	2	3	2	2	1
	60대 이상	149	15	1	12		7	13	1	
직 업 분 류	농/임/어업	28	14	4	3			7		
	자영업	142	5	3	3	5	4	1	1	
	기능노무/서비스	145	3	5	5	2	5	2	1	1
	사무/관리	318	3	4	1	6	2	0	5	3
	전업주부	184	8	3	6	2	4	8	2	1
	학생	62		14	2				4	5
	무직/은퇴/기타	122	12	2	5	1	4	8	1	5

\*2020년 12월 15~17일 전국 만 18세 이상 1,000명 전화조사. 한국갤럽 www.gallup.co.kr

**JTBC 새 음악 예능 <싱어게인>, OCN 주말극 <경이로운 소문>, tvN <도레미마켓> 20위권 신규 진입**

11~20위권에는 JTBC의 새 음악 예능 <싱어게인>(2.0%, 11위), 조병규·유준상·김세정·염혜란 주연의 OCN 웹툰 원작 주말극 <경이로운 소문>(1.9%, 13위), 그리고 2018년 방송 시작한 tvN 예능 <놀라운 토요일-도레미마켓>(0.9%, 20위)이 신규 진입했다.

그 외 <나는 자연인이다>(MBN, 2.0%, 공동 11위), <런닝맨>(SBS, 1.8%, 14위), <1박2일 시즌4>(KBS2), <아는 형님>(JTBC)(이상 1.7%, 공동 15위), <슈퍼맨이 돌아왔다>(KBS2, 1.2%, 17위), <미운 우리 새끼>(SBS, 1.1%, 18위), <그것이 알고 싶다>(SBS, 1.0%, 19위), <세계테마기행>(EBS, 0.9%, 공동 20위) 등이 포함됐다.

**● 한국인이 좋아하는 TV프로그램 - 2020년 12월 (상위 20위, 2개까지 자유응답)**

순위	프로그램명			선호도 (%)	전월 순위 (변동)		비고
1위	신청곡을 불러드립니다 - 사랑의 콜센타	TV조선	예능	11.0	1위	(-)	4.2~(목)
2위	펜트하우스	SBS	드라마	7.6	12위	(▲10)	10.26~(월화)
3위	뽕송아학당	TV조선	예능	5.1	4위	(▲1)	5.13~(수)
4위	신서유기 8	tvN	예능	4.1	3위	(▽1)	10.9~12.18 시즌7 2019년 12월 1위
5위	비밀의 남자	KBS2	드라마	3.4	5위	(-)	9.7~(일일)
6위	놀면 뭐하니?	MBC	예능	3.3	2위	(▽4)	
7위	오! 삼광빌라!	KBS2	드라마	3.2	6위	(▽1)	9.19~(주말)
8위	누가 뭐래도	KBS1	드라마	3.1	8위	(-)	10.12~(일일)
9위	유 퀴즈 온 더 블럭	tvN	예능	2.7	7위	(▽2)	
10위	나 혼자 산다	MBC	예능	2.3	9위	(▽1)	
11위	나는 자연인이다	MBN	시사/교양	2.0	9위	(▽2)	
-	싱어게인	JTBC	예능	2.0	-	(신규)	11.16~(월)
13위	경이로운 소문	OCN	드라마	1.9	-	(신규)	11.28~(주말)
14위	런닝맨	SBS	예능	1.8	12위	(▽2)	
15위	1박2일 시즌4	KBS2	예능	1.7	12위	(▽3)	
-	아는 형님	JTBC	예능	1.7	15위	(-)	
17위	슈퍼맨이 돌아왔다	KBS2	예능	1.2	-	(재진입)	10월-13위
18위	미운 우리 새끼	SBS	예능	1.1	-	(재진입)	10월-18위
19위	그것이 알고 싶다	SBS	시사/교양	1.0	17위	(▽2)	
20위	세계테마기행	EBS	시사/교양	0.9	-	(재진입)	7월-16위
-	놀라운 토요일 - 도레미마켓	tvN	예능	0.9	-	(신규)	2018.4.7~(토)

**질문** 귀하께서 요즘 가장 즐겨보시는 TV프로그램은 무엇입니까?

뉴스를 제외하고 구체적인 프로그램을 말씀해 주십시오. (2개까지 자유응답)

\*2020년 12월 15~17일 전국 만 18세 이상 1,000명 전화조사. 한국갤럽 www.gallup.co.kr

### 2020년 한 해 매월 좋아하는 TV 프로그램 10위권에 총 35편 이름 올려

- 지상파 17편(KBS 8, SBS 7, MBC 2) vs 비지상파 18편(tvN 9, TV 조선 4, JTBC 3, MBN 2)
- 드라마 17편, 예능 16편, 시사/교양 2편

2020년 매월 조사에서 1위를 차지한 프로그램은 <사랑의 불시착>(tvN, 1월), <미스터트롯>(TV 조선, 2~4월), <사랑의 콜센타>(TV 조선, 5~12월)까지 세 편이다. 그 외 드라마 <이태원 클라쓰>(JTBC), <꽃길만 걸어요>(KBS1), <부부의 세계>(JTBC), <슬기로운 의사생활>(tvN), <한 번 다녀왔습니다>(KBS2), <기막힌 유산>(KBS1), <펜트하우스>(SBS), 예능 중에서는 <나 혼자 산다>(MBC), <놀면 뭐하니?>(MBC), <뽕송아학당>(TV 조선), <신서유기 8>(tvN)이 2~3위까지 올랐다.

1~12월 조사에서 한 번이라도 10위권에 든 프로그램은 총 35편이다. <나 혼자 산다>는 12개월 12회 조사 모두 10위권에 들었고, <놀면 뭐하니?>가 11회, <나는 자연인이다> 9회, <뽕송아학당>과 <사랑의 콜센타>가 각각 8회, <아는 형님>이 7회 포함됐다.

10위권 전체 35편 중 드라마 17편, 예능 16편, 시사/교양 2편이 포함돼 작년 대비 드라마 4편, 예능 2편, 시사/교양 2편이 각각 줄었다. 작년 상반기 TV 조선 음악 예능 <미스터트롯>에서부터 시작된 트로트 붐은 올해 <미스터트롯>에 이르러 대세로 등극했고, 트롯맨 주축 <뽕송아학당> <사랑의 콜센타>로 지속 중이다. 한편, 상반기 화제작 <부부의 세계>는 2013년 1월 이래 여덟 번째로 선호도 10%를 넘긴 드라마였음에도, 트로트 예능에 밀려 두 달 연속 2위에 그쳤다.

방송사별 10위 안 프로그램 수는 KBS 8편(KBS1 3편, KBS2 5편), SBS 7편, MBC 2편 등 지상파 합이 17편, tvN 9편, TV 조선 4편, JTBC 3편, MBN 2편 등 비지상파 합이 18편이다.

좋아하는 TV 프로그램 10위권 내 비지상파 비중은 수년째 증가해왔고 2018년부터는 지상파와 비슷한 수준이다: 2013년 총 34편 중 3편(9%), 2014년 총 25편 중 3편(12%), 2015년 총 31편 중 7편(23%), 2016년 총 39편 중 8편(21%), 2017년 총 37편 중 12편(32%), 2018년 총 39편 중 20편(51%), 2019년 총 43편 중 19편(44%), 2020년 총 35편 중 18편(51%).

● 2020년 1~12월 한국인이 좋아하는 TV프로그램 - 상위 10위 요약표

순위	1월	2월	3월	4월	5월	6월
1위	사랑의 콜센타 (T)	미스터트롯 (C)	미스터트롯 (C)	미스터트롯 (C)	사랑의 콜센타 (C)	사랑의 콜센타 (C)
2위	나 혼자 산다 (M)	사랑의 불시착 (T)	이태원 클라쓰 (J)	부부의 세계 (J)	부부의 세계 (J)	놀면 뭐하니? (M)
3위	미스터트롯 (C)	이태원 클라쓰 (J)	꽃길만 걸어요 (K1)	나 혼자 산다 (M)	슬기로운 의사생활 (T)	뽕송아학당 (C)
4위	신서유기 7 (T)	낭만닥터 김사부 2 (S)	나 혼자 산다 (M)	나는 자연인이다 (B)	나 혼자 산다 (M)	한 번 다녀왔습니다 (K2)
5위	낭만닥터 김사부 2 (S)	꽃길만 걸어요 (K1)	우아한 모녀 (K2)	슬기로운 의사생활 (T)	아는 형님 (J)	기막힌 유산 (K1)
6위	꽃길만 걸어요 (K1)	나는 자연인이다 (B)	나는 자연인이다 (B)	아는 형님 (J)	미스터트롯 (C)	삼시세끼 어촌편5 (T)
7위	놀면 뭐하니? (M)	나 혼자 산다 (M)	아는 형님 (J)	아내의 맛 (C)	기막힌 유산 (K1)	나는 자연인이다 (B)
8위	스토브리그 (S)	스토브리그 (S)	런닝맨 (S)	백종원의 골목식당 (S)	삼시세끼 어촌편5 (T)	나 혼자 산다 (M)
9위	나는 자연인이다 (B)	놀면 뭐하니? (M)	슈퍼맨이 돌아왔다 (K2)	꽃길만 걸어요 (K1)	놀면 뭐하니? (M)	아는 형님 (J)
10위	런닝맨 (S)	우아한 모녀 (K2)	놀면 뭐하니? (M)	슈퍼맨이 돌아왔다 (K2)	뽕송아학당 (C)	미스터트롯 (C)
-				한 번 다녀왔습니다 (K2)	런닝맨 (S)	
순위	7월	8월	9월	10월	11월	12월
1위	사랑의 콜센타 (C)	사랑의 콜센타 (C)	사랑의 콜센타 (C)	사랑의 콜센타 (C)	사랑의 콜센타 (C)	사랑의 콜센타 (C)
2위	놀면 뭐하니? (M)	놀면 뭐하니? (M)	뽕송아학당 (C)	놀면 뭐하니? (M)	놀면 뭐하니? (M)	펜트하우스 (S)
3위	뽕송아학당 (C)	한 번 다녀왔습니다 (K2)	기막힌 유산 (K1)	뽕송아학당 (C)	신서유기 8 (T)	뽕송아학당 (C)
4위	한 번 다녀왔습니다 (K2)	뽕송아학당 (C)	놀면 뭐하니? (M)	나 혼자 산다 (M)	뽕송아학당 (C)	신서유기 8 (T)
5위	기막힌 유산 (K1)	나 혼자 산다 (M)	한 번 다녀왔습니다 (K2)	신서유기 8 (T)	비밀의 남자 (K2)	비밀의 남자 (K2)
6위	삼시세끼 어촌편5 (T)	아는 형님 (J)	비밀의 숲 2 (T)	아는 형님 (J)	오! 삼광빌라! (K2)	놀면 뭐하니? (M)
7위	나는 자연인이다 (B)	기막힌 유산 (K1)	나 혼자 산다 (M)	오! 삼광빌라! (K2)	유 퀴즈 온 더 블럭 (T)	오! 삼광빌라! (K2)
8위	사이코지만 괜찮아 (T)	나는 자연인이다 (B)	보이스트롯 (B)	런닝맨 (S)	누가 뭐래도 (K1)	누가 뭐래도 (K1)
9위	나 혼자 산다 (M)	미운 우리 새끼 (S)	아는 형님 (J)	청춘기록 (T)	나는 자연인이다 (B)	유 퀴즈 온 더 블럭 (T)
10위	런닝맨 (S)	런닝맨 (S)	나는 자연인이다 (B)	비밀의 남자 (K2)	나 혼자 산다 (M)	나 혼자 산다 (M)
-				그것이 알고 싶다 (S)		

\*K1: KBS1, K2: KBS2, M: MBC, S: SBS, J: JTBC, T: tvN, B: MBN, C: TV 조선, E: EBS

\*2020년 매월 셋째 주 전국 성인 약 1,000명 전화조사. 한국갤럽 www.gallup.co.kr

문의: 한국갤럽 기획조사실 02-3702-2571/2622

—

이 문서에는 네이버 나눔글꼴과 한글과컴퓨터 함초롬체를 썼습니다.