

한국갤럽 데일리 오피니언

제417호 2020년 9월 1주

대통령 직무 수행 평가, 긍·부정 평가 이유 | 정당 지지도 | 미국 대통령선거 선호 후보, 트럼프 재임 기간 중 미국의 국제적 위상 변화

조사 개요

- 조사기간: 2020년 9월 1~3일
- 표본추출: 휴대전화 RDD 표본 프레임에서 무작위 추출(집전화 RDD 15% 포함)
- 응답방식: 전화조사원 인터뷰
- 조사대상: 전국 만 18세 이상 1,002명
- 표본오차: $\pm 3.1\%$ 포인트(95% 신뢰수준)
- 응답률: 15%(총 통화 6,499명 중 1,002명 응답 완료)
- 의뢰처: 한국갤럽 자체 조사

갤럽리포트 G20200904

한국갤럽 데일리 오피니언 독자 여러분, 안녕하십니까?

1974년 문을 연 저희 연구소가 지금까지 얻은 명성은 저희 조사에 협조해주신 우리 국민들 덕분입니다.

저희는 그에 보답하는 마음으로 2012년부터 자체 기획, 운영하는 정치 지표를 누구나 이용하실 수 있도록 제공해 왔습니다.

올해도 매주 정치, 사회, 경제, 생활, 문화 등 다양한 분야에 대한 흥미로운 조사 결과를 전하겠습니다.

여론조사의 홍수 속에 '정확한 자' 하나를 제공하고자 시작한 저희 노력이 여론의 흐름을 읽으시는 데 도움되기를 바랍니다.

저희 한국갤럽에 몸 담고 있는 한 사람, 한 사람은 공정하고 신뢰 받는 여론조사 기관으로서 사명을 다하기 위해 계속 노력하겠습니다.



한국갤럽 데일리 오피니언 조사 방법 안내

한국갤럽 데일리 오피니언은 조사원이 직접 묻고 응답 받는 인터뷰 방식으로 진행합니다.

전국 유권자 대표성을 최대한 확보하기 위해 무작위발생(RDD: Random Digit Dialing)한 휴대전화 번호를 기본 표본추출틀로 합니다.

단, 휴대전화만으로는 접근하기 어려운 여성, 고연령대 일부는 무작위발생한 집전화번호 조사로 보완합니다(반영 비율 평균 15%).



한국갤럽 유무선 RDD 혼합조사설계, 선거여론조사 관련 연구 논문

2010년 이후 유선전화(일반 집전화)와 무선전화(휴대전화) RDD 조사 과정과 결과를 비교 연구한 논문입니다.

→ [논문 파일 다운로드](#)

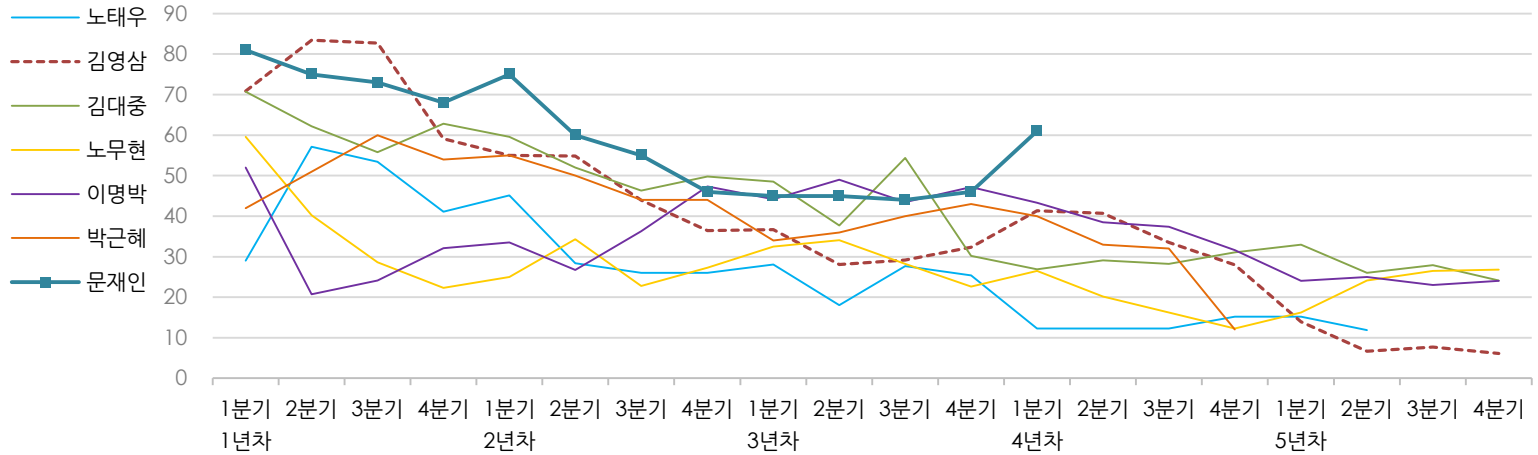
- 지방선거에서 여론조사의 정확성 연구: 조사방법별 정밀성과 편향 (조사연구 2015.2 16권 1호)
- RDD 전화여론조사의 무응답 편향 보정 방법 연구 (조사연구 2014.11 15권 4호)
- 가중방법으로 선거여론조사의 편향을 얼마나 줄일 수 있나 (조사연구 2014.5 15권 2호)
- 무선 RDD 전화조사의 타당성 검토 연구 (조사연구 2013.11 14권 3호)
- 선거시기 여론조사 정확성 제고 방안 (언론중재 2012 여름호 특집논문)
- 유무선 RDD를 결합한 혼합조사설계: 2011 서울시장 보궐선거 예측조사 사례 연구 (응용통계연구 2012년 25권 1호)
- 사전 태도 및 투표 의향과 실제 투표행동 간 상관성 연구 (조사연구 2011.3 12권 1호)

한국갤럽 역대 대통령 직무 수행 평가 1988~2020

1988~2011년은 분기 내 여러 조사 결과의 증위수 기준, 2012년 이후는 한국갤럽 데일리 오피니언 매주 조사 분기별 통합 결과, '잘하고 있다'→긍정, '잘못하고 있다'→부정 평가 비율

질문) 귀하는 ○○○ 대통령이 대통령으로서의 직무를 잘 수행하고 있다고 보십니까, 아니면 잘못 수행하고 있다고 보십니까? (긍정/부정을 답하지 않은 경우 재질문)
 굳이 말씀하신다면, '잘하고 있다'와 '잘못하고 있다' 중 어느 쪽입니까?

◎ 역대 대통령 직무 수행 긍정률 (%)



◎ 역대 대통령 직무 수행 평가 (%)

역대 대통령	재임연차	1년차				2년차				3년차				4년차				5년차				
		분기	1분기	2분기	3분기	4분기	1분기	2분기	3분기	4분기	1분기	2분기	3분기	4분기	1분기	2분기	3분기	4분기	1분기	2분기	3분기	4분기
13대 노태우 (1988~1993)	긍정	29	57	53	41	45	28	26	-	28	18	28	25	12	-	-	15	-	12	-	-	-
	부정	46	16	25	27	25	41	45	-	40	62	55	54	40	-	-	41	-	56	-	-	
14대 김영삼 (1993~1998)	긍정	71	83	83	59	55	55	44	36	37	28	29	32	41	41	34	28	14	7	8	6	
	부정	7	4	6	18	24	21	25	33	34	41	45	39	33	37	40	47	65	74	78	74	
15대 김대중 (1998~2003)	긍정	71	62	56	63	60	52	46	50	49	38	54	30	27	29	28	31	33	26	28	24	
	부정	7	11	17	14	16	22	29	24	20	26	18	51	55	52	49	49	41	53	52	56	
16대 노무현 (2003~2008)	긍정	60	40	29	22	25	34	23	27	33	34	28	23	27	20	16	12	16	24	27	27	
	부정	19	41	53	62	57	46	60	57	55	53	61	67	63	70	74	79	78	66	64	62	
17대 이명박 (2008~2013)	긍정	52	21	24	32	34	27	36	47	44	49	44	47	43	39	37	32	25	25	23	24	
	부정	29	69	65	55	55	55	55	45	45	41	43	41	49	54	55	60	62	58	59	63	
18대 박근혜 (2013~2017)	긍정	42	51	60	54	55	50	44	44	34	36	40	43	40	33	32	12					
	부정	23	23	21	33	34	39	46	45	56	54	51	46	49	53	55	80					
19대 문재인 (2017~2022)	긍정	81	75	73	68	75	60	55	46	45	45	44	46	61								
	부정	11	17	19	23	15	30	36	44	45	46	48	46	30								

*역대 대통령 평가에는 모두 동일 질문 방식 적용(2점 척도, 재질문 1회). 한국갤럽 데일리 오피니언 www.gallup.co.kr

*박근혜 전 대통령 4년차 4분기 직무 긍정률: 2016년 10월 4주간 평균 24% → 11~12월 6주간 평균 5%. 2017년 3월 10일 탄핵

*문재인 대통령은 2017년 5월 10일 취임, 30일부터 직무 평가 시작. 1년차 1분기는 6월 평균, 2분기 7~9월, 3분기 10~12월, 4분기는 아등해(2018년) 1~3월 평균

주간 응답자 특성표

주요 분석 단위별 표본오차(95% 신뢰수준 기준)와 지역/성/지지정당/직업/생활수준과 연령 분포 구성입니다. 2020년 3월 행정안전부 주민등록인구 기준 8개 권역/성/연령별 셀 가중 결과

질문 - 귀하는 어느 시도에 살고 계십니까? 주소지 기준으로 말씀해 주십시오. (저희가 전화번호를 무작위 추출해 지역을 알지 못합니다.)

- 실례지만, 귀하의 연세는 올해 만으로 어떻게 되십니까?
- 귀하의 직업은 무엇입니까?
- 우리 국민들의 생활수준을 상, 중상, 중, 중하, 하의 다섯 단계로 나눈다면 귀댁 생활수준은 어디에 속한다고 생각하십니까?
- 귀하 본인의 정치적 성향은 다음 중 어디에 해당한다고 생각하십니까? (보기 제시) 매우 보수적 / 약간 보수적 / 중도적 / 약간 진보적 / 매우 진보적

응답자 특성표 2020년 9월 1주(1~3일)	조사완료		목표할당		가중값 배율 (B/A)	표본오차 95% 신뢰수준
	사례수 (명) (A)	비율	사례수 (명) (B)	비율		
전체	1,002	100%	1,000	100%	1.00	±3.1%P
지역별						
서울	192	19%	193	19%	1.00	±7.1%P
인천/경기	308	31%	309	31%	1.00	±5.6%P
강원	30	3%	30	3%	1.00	±17.9%P
대전/세종/충청	104	10%	105	11%	1.01	±9.6%P
광주/전라	99	10%	99	10%	1.00	±9.8%P
대구/경북	100	10%	99	10%	0.99	±9.8%P
부산/울산/경남	156	16%	153	15%	0.98	±7.8%P
제주	13	1%	13	1%	0.97	±27.2%P
성별						
남성	509	51%	496	50%	0.97	±4.3%P
여성	493	49%	504	50%	1.02	±4.4%P
연령별						
18~29세	147	15%	181	18%	1.23	±8.1%P
30대	135	13%	159	16%	1.18	±8.4%P
40대	209	21%	190	19%	0.91	±6.8%P
50대	219	22%	197	20%	0.90	±6.6%P
60대 이상	292	29%	272	27%	0.93	±5.7%P

*표본오차는 조사완료 사례수 기준. 한국갤럽 데일리 오피니언 제417호

*목표할당 사례수는 2020년 3월 행안부 주민등록인구 지역/성/연령별 비율 기준 인원

응답자 특성표 2020년 9월 1주 (1~3일)	조사완료 사례수 (명)	주민등록인구 기준 가중값 적용 결과					
		가중적용 사례수	연령 분포				
			18~29세	30대	40대	50대	60대+
전체	1,002	1,000	18%	16%	19%	20%	27%
지역별							
서울	192	193	20%	18%	18%	18%	26%
인천/경기	308	309	19%	17%	21%	20%	23%
강원	30	30	-	-	-	-	-
대전/세종/충청	104	105	18%	16%	19%	19%	28%
광주/전라	99	99	17%	13%	18%	20%	32%
대구/경북	100	99	17%	14%	18%	21%	31%
부산/울산/경남	156	153	17%	15%	19%	20%	29%
제주	13	13	-	-	-	-	-
성별							
남성	509	496	19%	17%	20%	20%	25%
여성	493	504	17%	15%	19%	19%	30%
주요							
더불어민주당	389	389	12%	21%	24%	20%	23%
지지							
미래통합당	212	202	9%	7%	11%	23%	50%
정당별							
무당(無黨)층	270	286	35%	16%	16%	13%	20%
직업별							
농/임/어업	28	26	-	-	-	-	-
자영업	139	131	5%	11%	25%	38%	21%
기능노무/서비스	138	132	15%	16%	15%	26%	28%
사무/관리	339	350	18%	31%	28%	19%	4%
전업주부	178	173	3%	5%	19%	18%	55%
학생	57	71	100%				
무직/은퇴/기타	123	117	14%	6%	5%	7%	69%
생활							
수준별							
상/중상	165	164	20%	19%	24%	25%	13%
중	453	463	22%	20%	17%	19%	23%
중하	203	200	16%	14%	25%	20%	24%
하	162	153	5%	7%	12%	19%	57%
성향별							
보수	233	226	15%	13%	12%	21%	39%
중도	320	325	21%	18%	20%	22%	19%
진보	285	284	14%	22%	25%	21%	19%
모름/응답거절	164	165	23%	6%	17%	11%	43%

*50사례 미만은 수치 제시하지 않음. 한국갤럽 데일리 오피니언 제417호 www.gallup.co.kr

2020년 9월 1주 (1~3일)		조사완료 사례수 (명)			목표할당 사례수 (명)		
		계	남성	여성	계	남성	여성
전국	합계	1,002	509	493	1,000	496	504
	18~29세	147	76	71	181	95	86
	30대	135	77	58	159	82	77
	40대	209	108	101	190	97	94
	50대	219	115	104	197	99	98
	60대 이상	292	133	159	272	123	149
서울	소계	192	94	98	193	93	100
	18~29세	34	15	19	38	19	19
	30대	34	18	16	34	17	17
	40대	38	19	19	35	18	18
	50대	34	18	16	35	17	18
	60대 이상	52	24	28	50	23	28
인천/경기	소계	308	160	148	309	155	154
	18~29세	48	29	19	58	30	28
	30대	37	22	15	53	27	26
	40대	73	36	37	63	32	31
	50대	70	37	33	62	31	31
	60대 이상	80	36	44	72	33	39
강원	소계	30	16	14	30	15	15
	18~29세	4	2	2	5	3	2
	30대	4	2	2	4	2	2
	40대	5	3	2	5	3	3
	50대	7	4	3	6	3	3
	60대 이상	10	5	5	10	5	6
대전/세종/충청	소계	104	53	51	105	53	52
	18~29세	18	8	10	19	10	9
	30대	13	7	6	17	9	8
	40대	19	12	7	20	10	10
	50대	21	11	10	20	11	10
	60대 이상	33	15	18	30	13	16
광주/전라	소계	99	51	48	99	49	50
	18~29세	13	8	5	17	9	8
	30대	12	7	5	13	7	6
	40대	20	10	10	18	9	9
	50대	20	11	9	19	10	9
	60대 이상	34	15	19	31	14	18
대구/경북	소계	100	47	53	99	49	50
	18~29세	12	4	8	16	9	7
	30대	11	7	4	14	7	7
	40대	23	12	11	18	9	9
	50대	26	13	13	20	10	10
	60대 이상	28	11	17	31	14	17
부산/울산/경남	소계	156	80	76	153	76	77
	18~29세	16	9	7	26	14	12
	30대	23	13	10	23	12	11
	40대	28	14	14	28	14	14
	50대	38	19	19	31	16	16
	60대 이상	51	25	26	45	20	25
제주	소계	13	8	5	13	6	6
	18~29세	2	1	1	2	1	1
	30대	1	1	1	2	1	1
	40대	3	2	1	3	1	1
	50대	3	2	1	3	1	1
	60대 이상	4	2	2	3	1	2

조사완료 응답자 특성표

2019년 8월 1일부터 시행 중인 중앙선거여론조사심의위원회 선거여론조사기준 개정안에 따라 지역(8개 권역)/성/연령별 조사완료 사례수와 목표할당 사례수를 함께 제시합니다.

목표할당 사례수 합계나 소계는 최대 ±2까지 차이가 나타날 수 있습니다.

이는 1,000명을 권역(8)*성(2)*연령대(5)=80개 셀별 할당 시 소수점 아래 반올림 때문입니다.

조사 결과 해석에는 어떤 영향도 주지 않는 자연스럽고 불가피한 현상입니다.

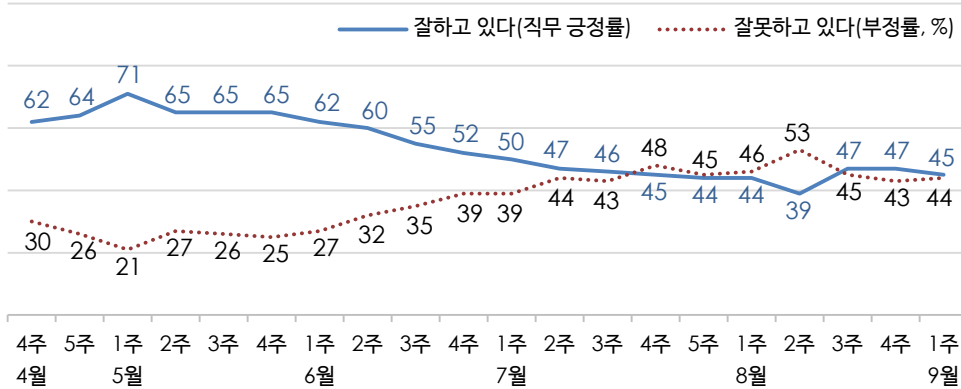
왼쪽 응답자 특성표의 목표 할당 사례수는 2020년 3월 말 행안부 주민등록인구 기준입니다.

대통령 직무 수행 평가, 정당 지지도 - 최근 20주 지표 추이

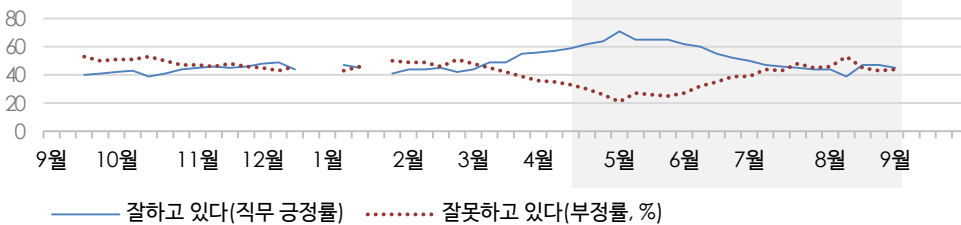
매주 화~목 조사 | 휴대전화 RDD 조사(집전화 RDD 보완) | 매주 유효표본 약 1,000명 | 표본오차 ±3.1%포인트(95% 신뢰수준) | 최근 20주 평균 응답률 13%

질문 귀하는 문재인 대통령이 대통령으로서의 직무를 잘 수행하고 있다고 보십니까, 아니면 잘못 수행하고 있다고 보십니까? (긍정/부정을 답하지 않은 경우 재질문) 굳이 말씀하신다면, '잘하고 있다'와 '잘못하고 있다' 중 어느 쪽입니까?

◎ 대통령 직무 수행 평가 - 최근 20주



◎ 대통령 직무 수행 평가 - 2019/2020년



*2019년 9월 2주(추석), 12월 4주, 2020년 1월 1주(연말연시), 4주(설) 조사 심
*한국갤럽 데일리 오피니언 제417호 www.gallup.co.kr

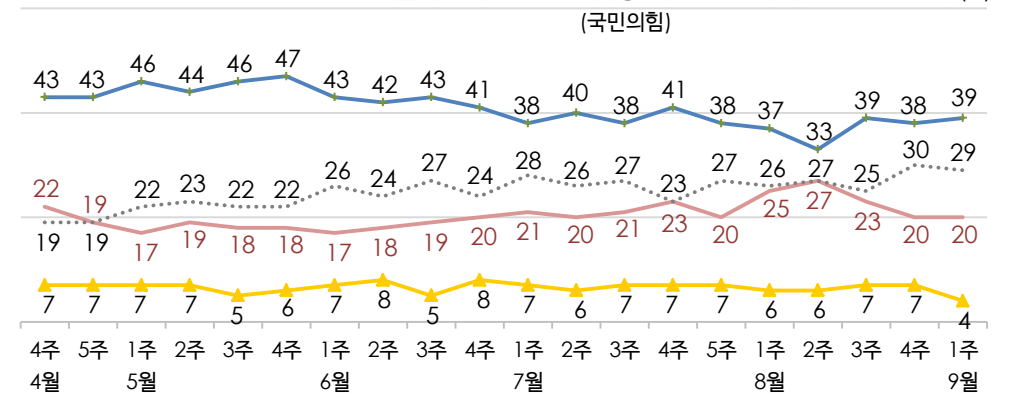
질문 현재 우리나라에는

(2019년까지) (더불어민주당, 민주평화당, 바른미래당, 우리공화당, 자유한국당, 정의당: 순서 로테이션) 등의 정당이 있습니다. 귀하는 이 중 어느 정당을 지지하십니까?

(2020년부터) 귀하는 다음 중 어느 정당 또는 단체를 지지하십니까? 보기를 순환하여 불러드리겠습니다. ('모름/없음'인 경우 재질문) 그럼, 본인 성향은 어느 정당/단체에 조금이라도 더 가깝습니까?

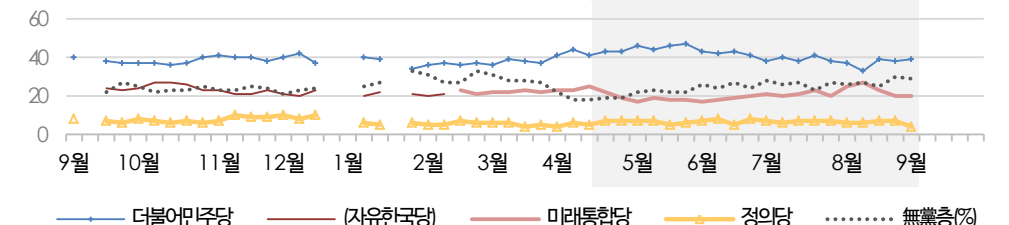
*4월 4주부터 원내 2인 이상 정당 기준 보기 제시

◎ 정당 지지도 - 최근 20주



*국민의당 4%, 열린민주당 3%, 그 외 정당 1%

◎ 주요 정당 지지도 - 2019/2020년

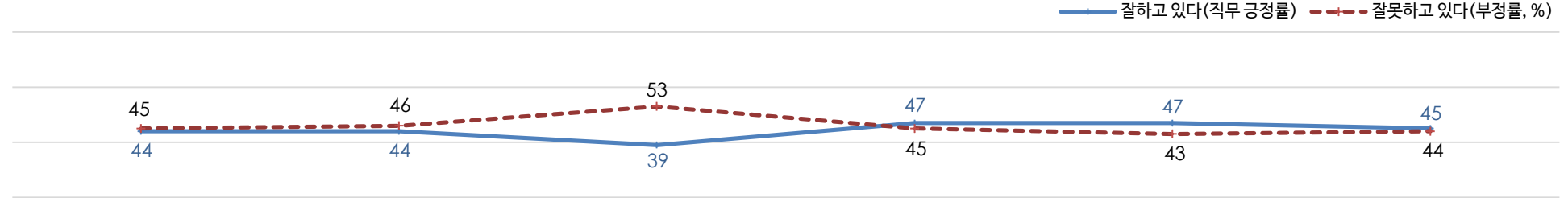


*무당(無黨)층='현재 지지하는 정당 없음/모름/응답거절'
*2019년 9월 2주(추석), 12월 4주, 2020년 1월 1주(연말연시), 4주(설) 조사 심
*한국갤럽 데일리 오피니언 제417호 www.gallup.co.kr

최근 6주간 대통령 직무 수행 평가와 주요 정치 이슈

질문) 귀하는 문재인 대통령이 대통령으로서의 직무를 잘 수행하고 있다고 보십니까, 혹은 잘못 수행하고 있다고 보십니까?
(긍정/부정을 답하지 않은 경우 재질문) 굳이 말씀하신다면, '잘하고 있다'와 '잘못하고 있다' 중 어느 쪽입니까?

◎ 대통령 직무 수행 평가 - 최근 6주



7월 5주(28~30일)	8월 1주(4~6일)	2주(11~13일)	3주(18~20일)	4주(25~27일)	9월 1주(1~3일)
---------------	-------------	------------	------------	------------	-------------

25 부동산 대책 피해자 촛불집회	1 의료계, 공공의대 설립 정원 확대 반대 집단 휴진 예고	10 생계급여 부양의무자 기준 2022년까지 단계적 폐지	15 전광훈 주도 광화문 집회 - 김원웅 광복회장 기념사 파문	23 거리두기 2단계 전국 확대	29 더불어민주당 대표 이낙연 선출
26 프로야구 관중 입장 시작 - 군, 탈북민 월북 공식 확인	3 文, 이번 주 휴가 계획 취소 - 윤석열 '독재 배격' 발언 파문	- 文 '집값 진정' 발언 논란	16 서울·경기 거리두기 2단계로 격상 - 文, '방역 방해 위법 행동 엄단'	24 文, '2단계 방역 협조' 강조	30 수도권 거리두기 2.5단계 적용 - 전공의 파업 지속 결정
27 국정원장 후보 박지원 인사청문회	4 공공참여형 고밀 재건축 등 수도권 주택 공급 대책 발표	12 4차 추경 편성 보류 - 文, 집중호우 피해 현장 방문	17 민주당, 국회 세종 이전 추진	26 수도권 전 학교 원격수업 전환 - 의사협회 2차 집단 휴진	31 복지부, 의사 국가고시 1주 연기 / 전공의 현장 복귀 촉구
28 한미 미사일 지침 개정, 고체연료 사용 제한 해제	5 당정, 전월세전환율 인하 검토 - 류호정 '원피스 등원' 논란	13 최재성 정무수석 등 청와대 신임 수석 업무 시작 / 노영민 비서실장·김외숙 인사수석 유임	18 8월 임시국회 시작 - 통합당, '전광훈 무관, 엄중 처벌'	- 수도권 전공의 전임의 복귀 명령 - 文, '의료계-민노총 엄정 대응'	1 556조 규모 내년도 예산안 발표 - 방탄소년단, 빌보드 핫100 1위
29 민간택시 분양가 상한제 시행 - 국회 운영위, '공수처 후속 3법' 의결 / 통합당 반발·표결 불참	6 통일부장관, '北 황강댐 무단 방류' 유감 / WFP 대북 지원 결정	- 특별재난지역 추가 지정 - 서울시, 8·15 집회 금지 행정명령	- 김대중 전 대통령 11주기 추도식 - 한교총 등 계신교계, 교회 감염 확산 사과·온라인 예배 촉구	27 文, 교회 지도자 간담회 / 의료 파업 재차 경고 - 한은, 올해 성장률 전망치 하향 (-0.2% → -1.3%)	- 검찰, '삼성 불법 승계 의혹' 이재용 부회장 등 불구속 기소
30 '임대차 3법' 국회 본회의 통과 - '국정원→대외안보정보원' 변경 - 인권위, 박원순 의혹 직권조사 - 정부, 대기업 CVC 제한적 허용 - 대전 등 폭우 피해	7 청와대 참모진 6명 사의 표명 * 통합당 윤희숙 '임대차 3법' 비판 연설에 여야 공방	* 코로나 지역감염 재확산 * 수해와 4대강 태양광 관련성 공방	19 인천 거리두기 2단계로 격상 - 전월세 전환율 4→2.5% 하향	28 아베 일본 총리 사퇴	2 文 간호사 격려에 '편 가르기' 파문 - 부동산거래분석원 신설 공식화 - 미래통합당 → '국민의힘' 변경 - 태풍 마이삭 피해
* 민주당, TF 구성 등 행정수도 이전 논의 공론화	* 민주당 대표 최고위원 후보 지역 순회 합동연설회	* 의료계, 공공의대 설립 정원 확대 반대 집단 휴진 예고	20 이낙연 자가격리, TV토론 취소	* 여당 전당대회 온라인 투표 진행 * 2차 재난지원금 지급 논의 * 21~27 일일 확진 평균 337명, 거리두기 3단계 적용 여부 검토	* 8/28~9/3 일일 확진 평균 277명 * 추미애 장관 아들 군 휴가 의혹 * 정의당 전 의원 피감기관행 논란
* 부산-인천 입항 선원 다수 감염, 지역 감염 비중 감소	* 중부 폭우 피해 지역 확산	* 미국, 화웨이 추가 제재	21 올해 예비군 소집 훈련 전면 취소 - 전공의 순차적 집단 휴진 시작, 코로나 진료 필수 업무는 협조		

대통령 직무 수행 평가 - 최근 6개월 추이 / 상세 결과

질문 귀하는 문재인 대통령이 대통령으로서의 직무를 잘 수행하고 있다고 보십니까, 아니면 잘못 수행하고 있다고 보십니까? (긍정/부정을 답하지 않은 경우 재질문)
 굳이 말씀하신다면, '잘하고 있다'와 '잘못하고 있다' 중 어느 쪽입니까?

2020년 (최근 6개월)	조사완료 사례수 (명)	대통령 직무 수행 평가			
		잘하고 있다	잘못하고 있다	어느 쪽도 아니다	모름/ 응답거절
03월 1주(03~05)	1,000	44%	48%	3%	5%
03월 2주(10~12)	1,001	49%	45%	3%	3%
03월 3주(17~19)	1,000	49%	42%	4%	5%
03월 4주(24~26)	1,001	55%	39%	3%	3%
04월 1주(31~02)	1,002	56%	36%	4%	4%
04월 2주(07~08)	1,000	57%	35%	5%	3%
04월 3주(13~14)	1,004	59%	33%	4%	4%
04월 4주(21~23)	1,001	62%	30%	3%	5%
04월 5주(28~29)	1,000	64%	26%	4%	6%
05월 1주(06~07)	1,004	71%	21%	3%	5%
05월 2주(12~14)	1,000	65%	27%	3%	5%
05월 3주(19~21)	1,000	65%	26%	5%	4%
05월 4주(26~28)	1,002	65%	25%	5%	5%
06월 1주(02~04)	1,001	62%	27%	5%	6%
06월 2주(09~11)	1,000	60%	32%	5%	4%
06월 3주(16~18)	1,001	55%	35%	4%	6%
06월 4주(23~25)	1,001	52%	39%	4%	5%
07월 1주(30~02)	1,000	50%	39%	5%	6%
07월 2주(07~09)	1,001	47%	44%	5%	4%
07월 3주(14~16)	1,001	46%	43%	5%	7%
07월 4주(21~23)	1,000	45%	48%	3%	4%
07월 5주(28~30)	1,001	44%	45%	3%	7%
08월 1주(04~06)	1,000	44%	46%	4%	6%
08월 2주(11~13)	1,001	39%	53%	3%	5%
08월 3주(18~20)	1,002	47%	45%	4%	4%
08월 4주(25~27)	1,002	47%	43%	4%	5%
09월 1주(01~03)	1,002	45%	44%	4%	6%

2020년 9월 1주 (1~3일)	조사완료 사례수 (명)	가중적용 사례수 (명)	대통령 직무 수행 평가			
			잘하고 있다	잘못하고 있다	어느 쪽도 아니다	모름/ 응답거절
전체	1,002	1,000	45%	44%	4%	6%
지역별						
서울	192	193	44%	44%	4%	8%
인천/경기	308	309	44%	47%	3%	6%
강원	30	30	-	-	-	-
대전/세종/충청	104	105	50%	35%	5%	10%
광주/전라	99	99	70%	22%	4%	4%
대구/경북	100	99	29%	57%	6%	9%
부산/울산/경남	156	153	40%	55%	3%	2%
제주	13	13	-	-	-	-
성별						
남성	509	496	41%	49%	4%	5%
여성	493	504	50%	40%	3%	7%
연령별						
18~29세	147	182	30%	54%	3%	13%
30대	135	158	58%	33%	4%	4%
40대	209	190	55%	37%	2%	6%
50대	219	197	49%	45%	2%	3%
60대 이상	292	272	39%	49%	6%	5%
주요 지지정당별						
더불어민주당	389	389	81%	14%	3%	2%
미래통합당	212	202	6%	87%	2%	5%
무당(無黨)층	270	286	24%	55%	5%	15%
직업별						
농/임/어업	28	26	-	-	-	-
자영업	139	131	42%	50%	2%	6%
기능노무/서비스	138	132	46%	40%	5%	9%
사무/관리	339	350	53%	40%	3%	4%
전업주부	178	173	44%	46%	3%	7%
학생	57	71	29%	58%	1%	11%
무직/은퇴/기타	123	117	38%	45%	9%	7%
생활수준별						
상/중상	165	164	45%	48%	2%	4%
중	453	463	48%	42%	3%	6%
중하	203	200	44%	48%	4%	4%
하	162	153	40%	45%	5%	10%
성향별						
보수	233	226	19%	72%	3%	6%
중도	320	325	42%	49%	5%	4%
진보	285	284	75%	20%	2%	2%
모름/응답거절	164	165	39%	39%	4%	18%

*50사례 미만은 수치 제시하지 않음. 한국갤럽 데일리 오피니언 제417호 www.gallup.co.kr

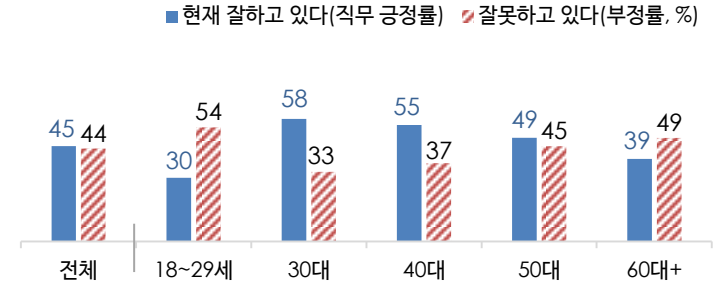
대통령 직무 수행 평가 이유

질문) 어떤 점에서 (잘하고/잘못하고 있다고) 생각하시는지 한 가지만 구체적으로 말씀해 주십시오.(자유응답)

대통령 직무 수행 긍정 평가 이유 2020년 9월 1~3일 (긍정 평가자 454명)		대통령 직무 수행 부정 평가 이유 9월 1~3일 (부정 평가자 445명)	
코로나19 대처	44%	부동산 정책 (-3)	19%
전반적으로 잘한다 (+3)	9%	전반적으로 부족하다	9%
최선을 다함/열심히 한다 (-3)	6%	독단적/일방적/편파적	9%
국민 입장을 생각한다	5%	코로나19 대처 미흡	8%
복지 확대	4%	경제/민생 문제 해결 부족 (-3)	8%
기본에 충실/원칙대로 함/공정함	3%	의료 정책 (+5)	7%
주관·소신 있다	3%	인사(人事) 문제	4%
서민 위한 노력	2%	국론 분열/갈등	4%
의료 정책	2%	소통 미흡	3%
부동산 정책	2%	공정하지 못함/내로남불	2%
외교/국제 관계	2%	북한 관계	2%
안전/사건사고 대처	1%	신뢰할 수 없음/비호감	2%
전 정권보다 낫다	1%	주관·소신 부족/여론에 휘둘림	2%
정직함/솔직함/투명함	1%	세금 인상	2%
개방적/열린 마음/합리적	1%	과도한 복지	1%
소통	1%	외교 문제	1%
안정감/나라가 조용함	1%	여야 갈등/협치 부족	1%
북한 관계	1%	서민 어려움/빈부 격차 확대	1%
기타	4%	리더십 부족/무능하다	1%
모름/응답거절	9%	일자리 문제/고용 부족	1%
		국민 생각과 동떨어짐	1%
		복핵/안보	1%
		기타	4%
		모름/응답거절	7%

*(+/-) 표시는 지난주 대비 증감폭이
±3%포인트 이상인 항목(단위: %포인트)
*한국갤럽 데일리 제417호 www.gallup.co.kr

◎ 대통령 직무 수행 평가: 연령별 - 2020년 9월 1주(1~3일)



*성·연령별 대통령 직무 수행 평가. 정당 지지도는 매월 말 공개하는 월 통합 자료 참조
*전국 성인 1,002명 전화조사. 한국갤럽 데일리 오피니언 제417호 www.gallup.co.kr

정당 지지도 - 최근 6개월 추이

2020년 (최근 6개월)	조사완료 사례수 (명)	현재 지지하는 정당 (정당 지지도)						
		국민의당	더불어 민주당	미래통합당 (국민의힘)	열린 민주당	정의당	기타	무당층 無黨層
03월 1주(03~05)	1,000	2%	36%	22%		6%	3%	31%
03월 2주(10~12)	1,001	3%	39%	22%		6%	2%	28%
03월 3주(17~19)	1,000	3%	38%	23%	1%	4%	3%	28%
03월 4주(24~26)	1,001	4%	37%	22%	2%	5%	3%	27%
04월 1주(31~02)	1,002	4%	41%	23%	2%	4%	3%	22%
04월 2주(07~08)	1,000	3%	44%	23%	3%	6%	3%	18%
04월 3주(13~14)	1,004	4%	41%	25%	3%	5%	4%	18%
04월 4주(21~23)	1,001	3%	43%	22%	4%	7%	2%	19%
04월 5주(28~29)	1,000	5%	43%	19%	4%	7%	3%	19%
05월 1주(06~07)	1,004	3%	46%	17%	4%	7%	2%	22%
05월 2주(12~14)	1,000	3%	44%	19%	4%	7%	2%	23%
05월 3주(19~21)	1,000	3%	46%	18%	4%	5%	1%	22%
05월 4주(26~28)	1,002	3%	47%	18%	3%	6%	1%	22%
06월 1주(02~04)	1,001	4%	43%	17%	3%	7%	0%	26%
06월 2주(09~11)	1,000	3%	42%	18%	5%	8%	1%	24%
06월 3주(16~18)	1,001	3%	43%	19%	3%	5%	1%	27%
06월 4주(23~25)	1,001	3%	41%	20%	4%	8%	1%	24%
07월 1주(30~02)	1,000	3%	38%	21%	3%	7%	1%	28%
07월 2주(07~09)	1,001	4%	40%	20%	2%	6%	1%	26%
07월 3주(14~16)	1,001	4%	38%	21%	3%	7%	1%	27%
07월 4주(21~23)	1,000	3%	41%	23%	2%	7%	1%	23%
07월 5주(28~30)	1,001	5%	38%	20%	3%	7%	1%	27%
08월 1주(04~06)	1,000	3%	37%	25%	2%	6%	1%	26%
08월 2주(11~13)	1,001	3%	33%	27%	3%	6%	1%	27%
08월 3주(18~20)	1,002	4%	39%	23%	3%	7%	1%	25%
08월 4주(25~27)	1,002	2%	38%	20%	2%	7%	0%	30%
09월 1주(01~03)	1,002	4%	39%	20%	3%	4%	1%	29%

*미래통합당은 9월 2일 '국민의힘'으로 당명 변경. 한국갤럽 데일리 오피니언 제417호 www.gallup.co.kr

정당 지지도 - 상세 결과

질문 귀하는 다음 중 어느 정당을 지지하십니까? 보기를 순환하여 불러드리겠습니다.
 ('모름/없음'인 경우 재질문) 그럼, 본인 성향은 어느 정당에 조금이라도 더 가깝습니까?
 - 국민민주당/더불어민주당/미래통합당/열린민주당/정의당, 그 외 정당(자유응답), 없다

2020년 9월 1주 (1~3일)	조사완료 사례수 (명)	가중적용 사례수 (명)	정당 지지도 (현재 지지하는 정당)							무당층 無黨層	없음	모름 응답 거절
			국민의당	더불어 민주당	미래통합당 (국민의힘)	열린 민주당	정의당	기타				
전체	1,002	1,000	4%	39%	20%	3%	4%	1%	29%	24%	5%	
지역별												
서울	192	193	3%	41%	19%	3%	7%	1%	26%	22%	4%	
인천/경기	308	309	5%	39%	18%	3%	4%	0%	30%	24%	6%	
강원	30	30	-	-	-	-	-	-	-	-	-	
대전/세종/충청	104	105	1%	38%	15%	6%	4%	2%	34%	28%	6%	
광주/전라	99	99	2%	61%	10%	4%	2%		21%	12%	9%	
대구/경북	100	99	6%	17%	32%	2%	3%		39%	38%	1%	
부산/울산/경남	156	153	4%	35%	28%	2%	5%	1%	25%	23%	2%	
제주	13	13	-	-	-	-	-	-	-	-	-	
성별												
남성	509	496	6%	38%	21%	3%	5%	1%	27%	23%	3%	
여성	493	504	2%	40%	20%	3%	4%	0%	31%	25%	6%	
연령별												
18~29세	147	182	5%	27%	10%	1%	2%	1%	54%	45%	9%	
30대	135	158	3%	52%	9%	2%	5%	1%	29%	24%	4%	
40대	209	190	3%	48%	11%	6%	7%	0%	24%	21%	3%	
50대	219	197	6%	40%	24%	3%	8%		19%	18%	1%	
60대 이상	292	272	3%	32%	37%	4%	2%	1%	21%	16%	5%	
직업별												
농/임/어업	28	26	-	-	-	-	-	-	-	-	-	
자영업	139	131	3%	37%	28%	5%	3%		24%	23%	1%	
기능노무/서비스	138	132	3%	40%	21%	3%	7%		26%	22%	5%	
사무/관리	339	350	4%	45%	12%	3%	4%	1%	30%	27%	3%	
전업주부	178	173	3%	37%	29%	4%	4%		23%	18%	5%	
학생	57	71	9%	29%	8%		2%		52%	42%	10%	
무직/은퇴/기타	123	117	3%	31%	26%	1%	6%	2%	32%	23%	9%	
생활 수준별												
상/중상	165	164	7%	36%	20%	3%	8%	1%	26%	24%	1%	
중	453	463	4%	43%	18%	3%	4%	1%	27%	24%	4%	
중하	203	200	3%	37%	18%	5%	5%		32%	27%	5%	
하	162	153	3%	35%	29%	1%	3%		30%	22%	8%	
성향별												
보수	233	226	5%	17%	50%	1%	2%	1%	23%	20%	3%	
중도	320	325	7%	34%	16%	3%	5%	0%	36%	33%	3%	
진보	285	284	1%	69%	3%	6%	9%	1%	11%	9%	2%	
모름/응답거절	164	165	1%	26%	17%	1%	1%	1%	54%	40%	14%	
대통령 직무 평가자												
긍정 평가자	459	454	1%	69%	3%	6%	6%	0%	15%	12%	4%	
부정 평가자	445	445	7%	12%	40%	1%	3%	1%	36%	32%	3%	

*미래통합당은 9월 2일 '국민의힘'으로 당명 변경

*50사례 미만은 수치 제시하지 않음. 한국갤럽 데일리 오피니언 제417호 www.gallup.co.kr

미국 대통령선거

질문 올해 11월에 있을 미국 대통령선거에 관해 여쭙겠습니다.

귀하는 미국 대통령선거에서 다음 중 누가 당선되는 것이 좋다고 보십니까? (순서 로테이션 제시)

2020년 9월 1주 (1~3일)	조사완료 사례수 (명)	가중적용 사례수 (명)	미국 대통령선거 선호 후보		
			도널드 트럼프	조 바이든	모름/응답거절
전체	1,002	1,000	16%	59%	25%
지역별					
서울	192	193	18%	59%	22%
인천/경기	308	309	16%	62%	23%
강원	30	30	-	-	-
대전/세종/충청	104	105	25%	52%	23%
광주/전라	99	99	9%	63%	28%
대구/경북	100	99	12%	54%	34%
부산/울산/경남	156	153	15%	61%	24%
제주	13	13	-	-	-
성별					
남성	509	496	20%	58%	22%
여성	493	504	13%	60%	27%
연령별					
18~29세	147	182	24%	45%	32%
30대	135	158	20%	54%	27%
40대	209	190	15%	65%	21%
50대	219	197	11%	73%	16%
60대 이상	292	272	14%	57%	28%
주요 지지 정당별					
더불어민주당	389	389	15%	64%	21%
미래통합당	212	202	25%	59%	16%
정당별 무당(無黨)층	270	286	13%	46%	41%
직업별					
농/임/어업	28	26	-	-	-
자영업	139	131	17%	65%	19%
기능노무/서비스	138	132	18%	60%	22%
사무/관리	339	350	16%	62%	21%
전업주부	178	173	13%	58%	29%
학생	57	71	26%	47%	28%
무직/은퇴/기타	123	117	15%	48%	38%
생활 수준별					
상/중상	165	164	22%	63%	15%
중	453	463	18%	56%	26%
중하	203	200	11%	68%	22%
하	162	153	14%	55%	30%
성향별					
보수	233	226	27%	57%	17%
중도	320	325	17%	60%	23%
진보	285	284	11%	71%	18%
모름/응답거절	164	165	10%	39%	50%
대통령 직무					
긍정 평가자	459	454	13%	63%	24%
부정 평가자	445	445	22%	59%	20%

*2016년 8월 16~18일, 미국 대통령선거 선호 후보: '힐러리 클린턴' 82%, '도널드 트럼프' 3%

*50사례 미만은 수치 제시하지 않음. 한국갤럽 데일리 오피니언 제417호 www.gallup.co.kr

질문 귀하는 지난 4년간 트럼프 대통령 재임 중 미국의 위상이 국제적으로 더 강화됐다고 보십니까, 약화됐다고 보십니까, 혹은 변화 없다고 보십니까?

2020년 9월 1주 (1~3일)	조사완료 사례수 (명)	가중적용 사례수 (명)	트럼프 대통령 재임 중 미국의 국제적 위상			
			강화됐다	약화됐다	변화 없다	모름/ 응답거절
전체	1,002	1,000	21%	49%	21%	10%
지역별						
서울	192	193	25%	47%	20%	8%
인천/경기	308	309	18%	55%	17%	10%
강원	30	30	-	-	-	-
대전/세종/충청	104	105	27%	40%	19%	15%
광주/전라	99	99	17%	49%	24%	10%
대구/경북	100	99	18%	49%	19%	13%
부산/울산/경남	156	153	19%	46%	28%	7%
제주	13	13	-	-	-	-
성별						
남성	509	496	25%	47%	21%	7%
여성	493	504	16%	51%	21%	12%
연령별						
18~29세	147	182	28%	32%	29%	10%
30대	135	158	22%	50%	26%	2%
40대	209	190	11%	60%	23%	5%
50대	219	197	21%	61%	12%	6%
60대 이상	292	272	20%	43%	17%	20%
주요 지지 정당별						
더불어민주당	389	389	16%	57%	20%	7%
미래통합당	212	202	32%	39%	21%	9%
정당별 무당(無黨)층	270	286	21%	38%	24%	16%
직업별						
농/임/어업	28	26	-	-	-	-
자영업	139	131	24%	51%	21%	4%
기능노무/서비스	138	132	24%	47%	18%	10%
사무/관리	339	350	17%	55%	23%	5%
전업주부	178	173	19%	47%	17%	17%
학생	57	71	28%	30%	33%	8%
무직/은퇴/기타	123	117	19%	43%	15%	22%
생활 수준별						
상/중상	165	164	22%	53%	20%	5%
중	453	463	21%	48%	23%	8%
중하	203	200	22%	53%	18%	7%
하	162	153	16%	42%	20%	22%
성향별						
보수	233	226	28%	42%	22%	8%
중도	320	325	24%	51%	22%	3%
진보	285	284	14%	64%	17%	5%
모름/응답거절	164	165	16%	27%	23%	34%
대통령 직무						
긍정 평가자	459	454	14%	57%	21%	8%
부정 평가자	445	445	30%	43%	20%	7%
선호 후보						
도널드 트럼프	164	164	46%	22%	26%	6%
조 바이든	598	589	15%	63%	18%	4%

*2016년 8월 16~18일, 8년간 오바마 재임 중 미국 위상: '강화' 37%, '약화' 12%, '변화 없다' 38%

*50사례 미만은 수치 제시하지 않음. 한국갤럽 데일리 오피니언 제417호 www.gallup.co.kr

한국갤럽 데일리 오피니언

한국갤럽조사연구소는 1974년 6월 박무익 회장이 설립한 한국 최초의 법인 형태 조사 전문 회사입니다.
1980년대부터 대통령 직무 수행 평가와 정당 지지도 조사 결과를 발표해 왔으며, 우리 국민의 71%가 한국갤럽을 알고 있습니다.



한국갤럽은 2012년부터 조사의 중립성, 지속성, 대표성을 확보한 ‘한국갤럽 데일리 오피니언’을 제공합니다.
관심 있는 분이든 누구나, 무료로, 매주 금요일, 한국갤럽 홈페이지 www.gallup.co.kr 에서 새로운 결과를 만나실 수 있습니다.

- **중립성**: 정치권, 이해 관계자, 특정 언론의 의뢰가 아닌, 한국갤럽이 자체 기획, 운영, 공개합니다.
- **지속성**: 특정 이벤트, 특정 시기, 단 하루의 조사 표본 영향력을 최소화하기 위해 연중 지속적으로 매주 추적 조사합니다.
- **대표성**: 전국 유권자 모집단의 특성을 최대한 반영하기 위해 무선 RDD 표본 프레임을 이용합니다.



무작위로 생성한 휴대전화 번호를 이용해 한국갤럽 조사원이 전화를 걸어 매주 화~목 사흘간 약 1,000명 유효표본을 확보합니다.
수집한 데이터는 전국 8권역, 성/연령대 특성 비율로 사후 셀(Cell) 가중처리합니다.



한국갤럽 조사에 관심 가져주셔서 고맙습니다.
데일리 오피니언 조사 결과는 한국갤럽의 자산이므로 상업적 용도의 재판매를 금지합니다. 인용하실 때는 반드시 출처를 밝혀주시요.
문의: 한국갤럽 02-3702-2100(대표)/2571/2621/2622 또는 홈페이지 Q&A
주소: 본관 03167 서울시 종로구 사직로 70, 신관 03042 서울시 종로구 자하문로 70