

한국갤럽 데일리 오피니언

제414호 2020년 8월 2주

대통령 직무 수행 평가, 긍·부정 평가 이유 | 정당 지지도 | 차기 정치 지도자 선호도(자유응답), 내후년 대통령선거 결과 기대 | 부동산 정책 평가, 긍·부정 평가 이유, 집값·임대료 전망, 본인/배우자 명의의 집 소유 여부, 현재 거주 형태

조사 개요

- 조사기간: 2020년 8월 11~13일
- 표본추출: 휴대전화 RDD 표본 프레임에서 무작위 추출(집전화 RDD 15% 포함)
- 응답방식: 전화조사원 인터뷰
- 조사대상: 전국 만 18세 이상 1,001명
- 표본오차: $\pm 3.1\%$ 포인트(95% 신뢰수준)
- 응답률: 13%(총 통화 7,871명 중 1,001명 응답 완료)
- 의뢰처: 한국갤럽 자체 조사

갤럽리포트 G20200814

한국갤럽 데일리 오피니언 독자 여러분, 안녕하십니까?

1974년 문을 연 저희 연구소가 지금까지 얻은 명성은 저희 조사에 협조해주신 우리 국민들 덕분입니다.

저희는 그에 보답하는 마음으로 2012년부터 자체 기획, 운영하는 정치 지표를 누구나 이용하실 수 있도록 제공해 왔습니다.

올해도 매주 정치, 사회, 경제, 생활, 문화 등 다양한 분야에 대한 흥미로운 조사 결과를 전하겠습니다.

여론조사의 홍수 속에 '정확한 자' 하나를 제공하고자 시작한 저희 노력이 여론의 흐름을 읽으시는 데 도움되기를 바랍니다.

저희 한국갤럽에 몸 담고 있는 한 사람, 한 사람은 공정하고 신뢰 받는 여론조사 기관으로서 사명을 다하기 위해 계속 노력하겠습니다.



한국갤럽 데일리 오피니언 조사 방법 안내

한국갤럽 데일리 오피니언은 조사원이 직접 묻고 응답 받는 인터뷰 방식으로 진행합니다.

전국 유권자 대표성을 최대한 확보하기 위해 무작위발생(RDD: Random Digit Dialing)한 휴대전화 번호를 기본 표본추출틀로 합니다.

단, 휴대전화만으로는 접근하기 어려운 여성, 고연령대 일부는 무작위발생한 집전화번호 조사로 보완합니다(반영 비율 평균 15%).



한국갤럽 유무선 RDD 혼합조사설계, 선거여론조사 관련 연구 논문

2010년 이후 유선전화(일반 집전화)와 무선전화(휴대전화) RDD 조사 과정과 결과를 비교 연구한 논문입니다.

→ [논문 파일 다운로드](#)

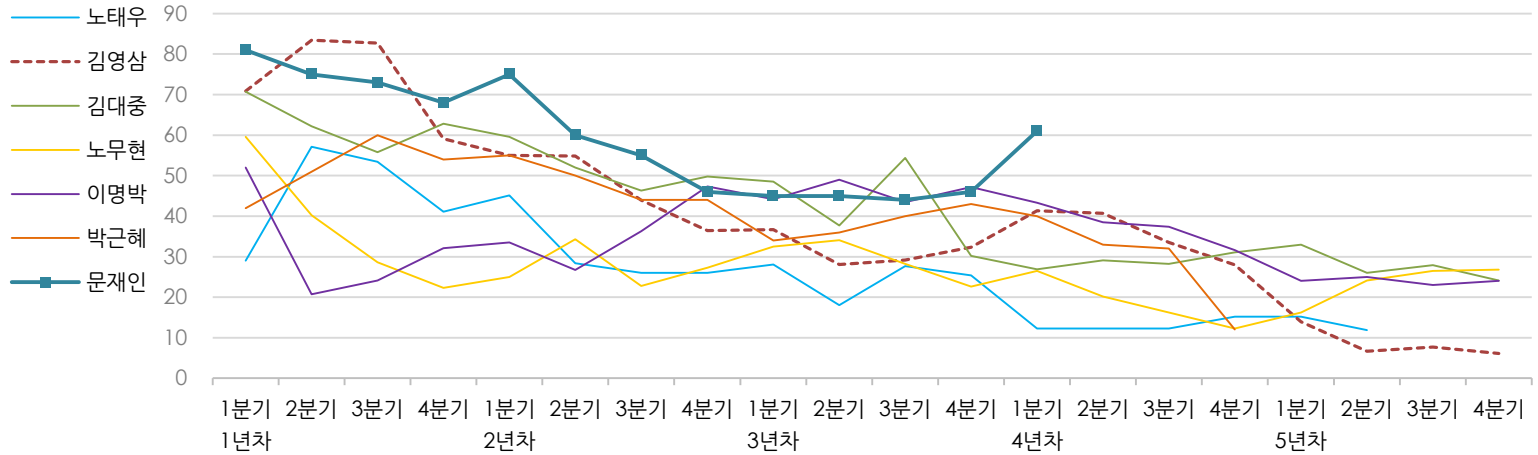
- 지방선거에서 여론조사의 정확성 연구: 조사방법별 정밀성과 편향 (조사연구 2015.2 16권 1호)
- RDD 전화여론조사의 무응답 편향 보정 방법 연구 (조사연구 2014.11 15권 4호)
- 가중방법으로 선거여론조사의 편향을 얼마나 줄일 수 있나 (조사연구 2014.5 15권 2호)
- 무선 RDD 전화조사의 타당성 검토 연구 (조사연구 2013.11 14권 3호)
- 선거시기 여론조사 정확성 제고 방안 (언론중재 2012 여름호 특집논문)
- 유무선 RDD를 결합한 혼합조사설계: 2011 서울시장 보궐선거 예측조사 사례 연구 (응용통계연구 2012년 25권 1호)
- 사전 태도 및 투표 의향과 실제 투표행동 간 상관성 연구 (조사연구 2011.3 12권 1호)

한국갤럽 역대 대통령 직무 수행 평가 1988~2020

1988~2011년은 분기 내 여러 조사 결과의 증위수 기준, 2012년 이후는 한국갤럽 데일리 오피니언 매주 조사 분기별 통합 결과, '잘하고 있다'→긍정, '잘못하고 있다'→부정 평가 비율

질문) 귀하는 ○○○ 대통령이 대통령으로서의 직무를 잘 수행하고 있다고 보십니까, 아니면 잘못 수행하고 있다고 보십니까? (긍정/부정을 답하지 않은 경우 재질문)
 굳이 말씀하신다면, '잘하고 있다'와 '잘못하고 있다' 중 어느 쪽입니까?

◎ 역대 대통령 직무 수행 긍정률 (%)



◎ 역대 대통령 직무 수행 평가 (%)

역대 대통령	재임연차	1년차				2년차				3년차				4년차				5년차				
		분기	1분기	2분기	3분기	4분기	1분기	2분기	3분기	4분기	1분기	2분기	3분기	4분기	1분기	2분기	3분기	4분기	1분기	2분기	3분기	4분기
13대 노태우 (1988~1993)	긍정	29	57	53	41	45	28	26	-	28	18	28	25	12	-	-	15	-	12	-	-	-
	부정	46	16	25	27	25	41	45	-	40	62	55	54	40	-	-	41	-	56	-	-	
14대 김영삼 (1993~1998)	긍정	71	83	83	59	55	55	44	36	37	28	29	32	41	41	34	28	14	7	8	6	
	부정	7	4	6	18	24	21	25	33	34	41	45	39	33	37	40	47	65	74	78	74	
15대 김대중 (1998~2003)	긍정	71	62	56	63	60	52	46	50	49	38	54	30	27	29	28	31	33	26	28	24	
	부정	7	11	17	14	16	22	29	24	20	26	18	51	55	52	49	49	41	53	52	56	
16대 노무현 (2003~2008)	긍정	60	40	29	22	25	34	23	27	33	34	28	23	27	20	16	12	16	24	27	27	
	부정	19	41	53	62	57	46	60	57	55	53	61	67	63	70	74	79	78	66	64	62	
17대 이명박 (2008~2013)	긍정	52	21	24	32	34	27	36	47	44	49	44	47	43	39	37	32	25	25	23	24	
	부정	29	69	65	55	55	55	55	45	45	41	43	41	49	54	55	60	62	58	59	63	
18대 박근혜 (2013~2017)	긍정	42	51	60	54	55	50	44	44	34	36	40	43	40	33	32	12					
	부정	23	23	21	33	34	39	46	45	56	54	51	46	49	53	55	80					
19대 문재인 (2017~2022)	긍정	81	75	73	68	75	60	55	46	45	45	44	46	61								
	부정	11	17	19	23	15	30	36	44	45	46	48	46	30								

*역대 대통령 평가에는 모두 동일 질문 방식 적용(2점 척도, 재질문 1회). 한국갤럽 데일리 오피니언 www.gallup.co.kr

*박근혜 전 대통령 4년차 4분기 직무 긍정률: 2016년 10월 4주간 평균 24% → 11~12월 6주간 평균 5%. 2017년 3월 10일 탄핵

*문재인 대통령은 2017년 5월 10일 취임, 30일부터 직무 평가 시작. 1년차 1분기는 6월 평균, 2분기 7~9월, 3분기 10~12월, 4분기는 아등해(2018년) 1~3월 평균

주간 응답자 특성표

주요 분석 단위별 표본오차(95% 신뢰수준 기준)와 지역/성/지지정당/직업/생활수준과 연령 분포 구성입니다. 2020년 3월 행정안전부 주민등록인구 기준 8개 권역/성/연령별 셀 가중 결과

질문 - 귀하는 어느 시도에 살고 계십니까? 주소지 기준으로 말씀해 주십시오. (저희가 전화번호를 무작위 추출해 지역을 알지 못합니다.)

- 실례지만, 귀하의 연세는 올해 만으로 어떻게 되십니까?
- 귀하의 직업은 무엇입니까?
- 우리 국민들의 생활수준을 상, 중상, 중, 중하, 하의 다섯 단계로 나눈다면 귀댁 생활수준은 어디에 속한다고 생각하십니까?
- 귀하 본인의 정치적 성향은 다음 중 어디에 해당한다고 생각하십니까? (보기 제시) 매우 보수적 / 약간 보수적 / 중도적 / 약간 진보적 / 매우 진보적

응답자 특성표 2020년 8월 2주(11~13일)	조사완료		목표할당		가중값 배율 (B/A)	표본오차 95% 신뢰수준
	사례수 (명)(A)	비율	사례수 (명)(B)	비율		
전체	1,001	100%	1,000	100%	1.00	±3.1%P
지역별 서울	194	19%	193	19%	0.99	±7.0%P
인천/경기	310	31%	309	31%	1.00	±5.6%P
강원	30	3%	30	3%	1.00	±17.9%P
대전/세종/충청	105	10%	105	11%	1.00	±9.6%P
광주/전라	99	10%	99	10%	1.00	±9.8%P
대구/경북	101	10%	99	10%	0.98	±9.8%P
부산/울산/경남	149	15%	153	15%	1.03	±8.0%P
제주	13	1%	13	1%	0.97	±27.2%P
성별 남성	510	51%	496	50%	0.97	±4.3%P
여성	491	49%	504	50%	1.03	±4.4%P
연령별 18~29세	146	15%	181	18%	1.24	±8.1%P
30대	138	14%	159	16%	1.15	±8.3%P
40대	207	21%	190	19%	0.92	±6.8%P
50대	210	21%	197	20%	0.94	±6.8%P
60대 이상	300	30%	272	27%	0.91	±5.7%P

*표본오차는 조사완료 사례수 기준. 한국갤럽 데일리 오피니언 제414호

*목표할당 사례수는 2020년 3월 행안부 주민등록인구 지역/성/연령별 비율 기준 인원

응답자 특성표 2020년 8월 2주 (11~13일)	조사완료 사례수 (명)	주민등록인구 기준 가중값 적용 결과					
		가중적용 사례수	연령 분포				
			18~29세	30대	40대	50대	60대+
전체	1,001	1,000	18%	16%	19%	20%	27%
지역별 서울	194	193	20%	18%	18%	18%	26%
인천/경기	310	309	19%	17%	21%	20%	23%
강원	30	30	-	-	-	-	-
대전/세종/충청	105	105	18%	16%	19%	19%	28%
광주/전라	99	99	17%	13%	18%	20%	32%
대구/경북	101	99	17%	14%	18%	21%	31%
부산/울산/경남	149	153	17%	15%	19%	20%	29%
제주	13	13	-	-	-	-	-
성별 남성	510	496	19%	17%	20%	20%	25%
여성	491	504	17%	16%	19%	19%	30%
주요 더불어민주당	332	331	15%	20%	24%	21%	20%
지지 미래통합당	279	266	10%	9%	13%	23%	44%
정당별 정의당	62	65	19%	21%	30%	14%	16%
무당(無黨)층	257	270	30%	16%	15%	15%	23%
직업별 농/임/어업	29	26	-	-	-	-	-
자영업	145	136	6%	12%	24%	33%	25%
기능노무/서비스	150	146	15%	13%	20%	27%	25%
사무/관리	299	316	18%	33%	29%	14%	6%
전업주부	177	167	1%	5%	14%	26%	53%
학생	62	76	97%	3%	-	-	-
무직/은퇴/기타	139	132	11%	7%	7%	13%	62%
생활 수준별 상/중상	159	163	30%	17%	23%	18%	12%
중	410	418	19%	20%	20%	19%	23%
중하	251	248	16%	15%	19%	21%	29%
하	157	148	5%	8%	15%	20%	52%
성향별 보수	258	253	14%	13%	16%	19%	37%
중도	281	285	24%	20%	19%	19%	19%
진보	271	272	19%	15%	28%	23%	16%
모름/응답거절	191	190	13%	16%	11%	17%	43%

*50사례 미만은 수치 제시하지 않음. 한국갤럽 데일리 오피니언 제414호 www.gallup.co.kr

2020년 8월 2주 (11~13일)		조사완료 사례수 (명)			목표할당 사례수 (명)		
		계	남성	여성	계	남성	여성
전국	합계	1,001	510	491	1,000	496	504
	18~29세	146	78	68	181	95	86
	30대	138	85	53	159	82	77
	40대	207	102	105	190	97	94
	50대	210	106	104	197	99	98
	60대 이상	300	139	161	272	123	149
서울	소계	194	95	99	193	93	100
	18~29세	34	19	15	38	19	19
	30대	31	17	14	34	17	17
	40대	37	17	20	35	18	18
	50대	38	18	20	35	17	18
	60대 이상	54	24	30	50	23	28
인천/경기	소계	310	160	150	309	155	154
	18~29세	46	25	21	58	30	28
	30대	42	27	15	53	27	26
	40대	70	36	34	63	32	31
	50대	71	35	36	62	31	31
	60대 이상	81	37	44	72	33	39
강원	소계	30	16	14	30	15	15
	18~29세	3	2	1	5	3	2
	30대	4	3	1	4	2	2
	40대	5	2	3	5	3	3
	50대	8	4	4	6	3	3
	60대 이상	10	5	5	10	5	6
대전/세종/충청	소계	105	54	51	105	53	52
	18~29세	17	8	9	19	10	9
	30대	16	11	5	17	9	8
	40대	21	10	11	20	10	10
	50대	19	10	9	20	11	10
	60대 이상	32	15	17	30	13	16
광주/전라	소계	99	50	49	99	49	50
	18~29세	16	8	8	17	9	8
	30대	10	7	3	13	7	6
	40대	20	10	10	18	9	9
	50대	18	10	8	19	10	9
	60대 이상	35	15	20	31	14	18
대구/경북	소계	101	52	49	99	49	50
	18~29세	11	6	5	16	9	7
	30대	15	8	7	14	7	7
	40대	20	10	10	18	9	9
	50대	22	11	11	20	10	10
	60대 이상	33	17	16	31	14	17
부산/울산/경남	소계	149	76	73	153	76	77
	18~29세	19	10	9	26	14	12
	30대	18	11	7	23	12	11
	40대	31	15	16	28	14	14
	50대	30	16	14	31	16	16
	60대 이상	51	24	27	45	20	25
제주	소계	13	7	6	13	6	6
	18~29세				2	1	1
	30대	2	1	1	2	1	1
	40대	3	2	1	3	1	1
	50대	4	2	2	3	1	1
	60대 이상	4	2	2	3	1	2

조사완료 응답자 특성표

2019년 8월 1일부터 시행 중인 중앙선거여론조사심의위원회 선거여론조사기준 개정안에 따라 지역(8개 권역)/성/연령별 조사완료 사례수와 목표할당 사례수를 함께 제시합니다.

목표할당 사례수 합계나 소계는 최대 ±2까지 차이가 나타날 수 있습니다.

이는 1,000명을 권역(8)*성(2)*연령대(5)=80개 셀별 할당 시 소수점 아래 반올림 때문입니다.

조사 결과 해석에는 어떤 영향도 주지 않는 자연스럽고 불가피한 현상입니다.

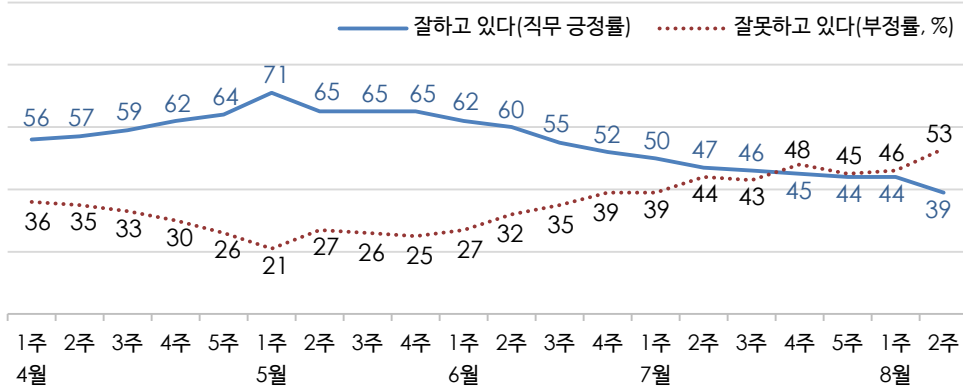
왼쪽 응답자 특성표의 목표 할당 사례수는 2020년 3월 말 행안부 주민등록인구 기준입니다.

대통령 직무 수행 평가, 정당 지지도 - 최근 20주 지표 추이

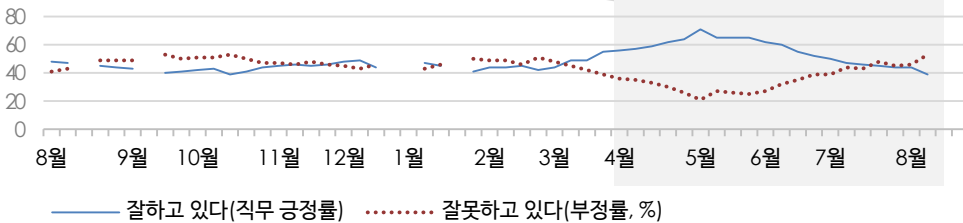
매주 화~목 조사 | 휴대전화 RDD 조사(집전화 RDD 보완) | 매주 유효표본 약 1,000명 | 표본오차 ±3.1%포인트(95% 신뢰수준) | 최근 20주 평균 응답률 13%

질문 귀하는 문재인 대통령이 대통령으로서의 직무를 잘 수행하고 있다고 보십니까, 아니면 잘못 수행하고 있다고 보십니까? (긍정/부정을 답하지 않은 경우 재질문) 굳이 말씀하신다면, '잘하고 있다'와 '잘못하고 있다' 중 어느 쪽입니까?

◎ 대통령 직무 수행 평가 - 최근 20주



◎ 대통령 직무 수행 평가 - 2019/2020년



*2019년 8월 3주, 9월 2주(추석), 12월 4주, 2020년 1월 1주(연말연시), 4주(설) 조사 쉽
*한국갤럽 데일리 오피니언 제414호 www.gallup.co.kr

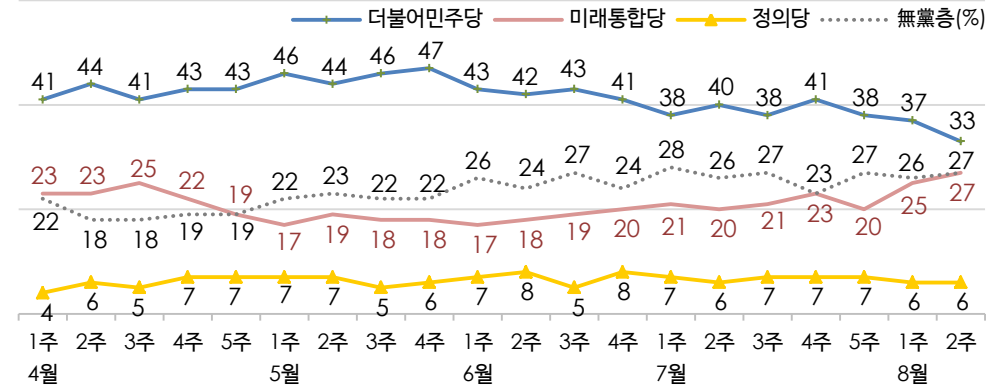
질문 현재 우리나라에는

(2019년까지) (더불어민주당, 민주평화당, 바른미래당, 우리공화당, 자유한국당, 정의당: 순서 로테이션) 등의 정당이 있습니다. 귀하는 이 중 어느 정당을 지지하십니까?

(2020년부터) 귀하는 다음 중 어느 정당 또는 단체를 지지하십니까? 보기를 순환하여 불러드리겠습니다. ('모름/없음'인 경우 재질문) 그럼, 본인 성향은 어느 정당/단체에 조금이라도 더 가깝습니까?

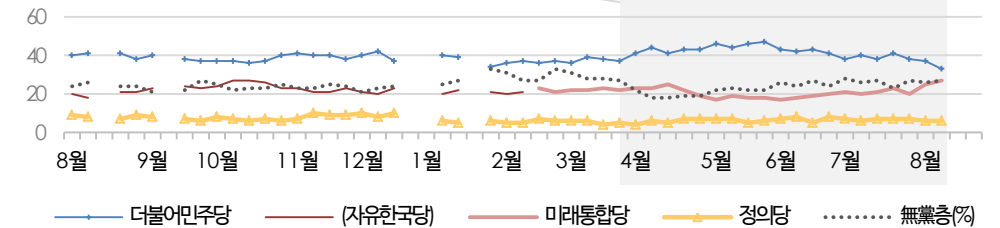
*4월 4주부터 원내 2인 이상 정당 기준 보기 제시

◎ 정당 지지도 - 최근 20주



*국민의당 3%, 열린민주당 3%, 그 외 정당 1%

◎ 주요 정당 지지도 - 2019/2020년



*무당(無黨)층='현재 지지하는 정당 없음/모름/응답거절'

*2019년 8월 3주, 9월 2주(추석), 12월 4주, 2020년 1월 1주(연말연시), 4주(설) 조사 쉽

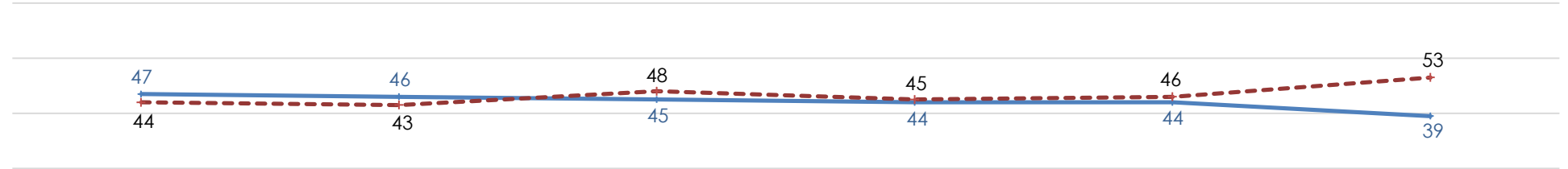
*한국갤럽 데일리 오피니언 제414호 www.gallup.co.kr

최근 6주간 대통령 직무 수행 평가와 주요 정치 이슈

질문 귀하는 문재인 대통령이 대통령으로서의 직무를 잘 수행하고 있다고 보십니까, 혹은 잘못 수행하고 있다고 보십니까?
(긍정/부정을 답하지 않은 경우 재질문) 굳이 말씀하신다면, '잘하고 있다'와 '잘못하고 있다' 중 어느 쪽입니까?

◎ 대통령 직무 수행 평가 - 최근 6주

— 잘하고 있다(직무 긍정률) — 잘못하고 있다(부정률, %)



7월 2주(7~9일)	3주(14~16일)	4주(21~23일)	5주(28~30일)	8월 1주(4~6일)	2주(11~13일)
-------------	------------	------------	------------	-------------	------------

- | | | | | | |
|---|--|---|---|---|---|
| <p>6 文, '최고 민생과제 부동산' 강조
- 법원, 아동 성 착취 사이트 운영자
손정우 미국 송환 불허</p> <p>7 文, '체육계 폭력 근절' 지시
- 비건 美 국무부 장관 방한</p> <p>8 통합당, 야당 몫 국회부의장 거부
- 대검, 독립수사본부 구성 등
절충안 건의 / 법무장관, 즉각 거부
- 중대본, 교회 소모임 행사 금지</p> <p>9 대검, 법무장관 수사지휘 수용
- 대법, 은수미 성남시장
'정치자금법 위반' 사건 파기 환송
- 文, 소재 부품 장비 2.0 전략 발표
- 통합당, 법무장관 '직권남용' 고발
- 박원순 서울시장 사망</p> <p>10 부동산 세금 인상·민간 등록임대
제도 폐지 등 대책 발표
* 美, WHO 탈퇴 통보
* 안희정 모친상 정권권 조문 논란
* 이낙연 김부겸, 당 대표 출마 선언
* 노영민 靑 실장 등 다주택 보유
고위공직자 국회의원 관련 공방</p> | <p>12 공적 마스크 판매 제도 종료
13 故 박원순 서울시장 영결식
/ 장례 형식 논란·의혹 규명 촉구</p> <p>14 내년도 최저임금 결정(8,720원)
- 文, 한국판 뉴딜 보고회</p> <p>15 병무청, 병역 거부자 대체역 심사
기준 의결 / 35명 첫 대체복무</p> <p>16 민주당, 18개 상임위 단독 선출
- 文, 21대 국회 개원 연설 '투기
억제, 뉴딜, 남북관계, 협치'
- 대법, 이재명 '허위사실 유포'
선거법 위반 사건 파기 환송</p> <p>* 故 백선엽 장군 안장지 관련 공방
* 정의당 '조문 거부' 갈등
* 당정, 수도권 그린벨트 해제 논의
/ 서울시 일부 시민단체 등 반대
* 인천 '수돗물 유충' 피해
* 해외 유입 확진자 비중 증가</p> | <p>20 文, '그린벨트 보존'
- 수도권 공공시설 운영 재개</p> <p>21 文, 8.17 임시공휴일 지정
- 박주민, 당 대표 경선 출마 선언
- 여권, '행정수도 이전론' 제기
- 용인 물류센터 화재</p> <p>22 포천 군부대 집단 감염 발생</p> <p>23 당정, 공공의대 설립 정원 확대
- 추미애 탄핵안 국회 본회의 부결
- 2분기 실질 GDP -3.3%</p> <p>24 부산 등 폭우 피해
- 청와대 비서관 인사
* 수돗물 유충 피해 지역 확산
* 내년 서울·부산 보궐선거
여당 후보 공천 여부 공방
* 美 국방, 주한미군 철수설 일축
* 美, 중국에 총영사관 폐쇄 요구
/ 양국 갈등 첨예화
* 국회 교섭단체 대표 연설
/ 인사청문회 / 대정부 질문</p> | <p>25 부동산 대책 피해자 촛불집회
26 프로야구 관중 입장 시작
- 군, 탈북민 월북 공식 확인</p> <p>27 국정원장 후보 박지원
인사청문회</p> <p>28 한미 미사일 지침 개정,
고체연료 사용 제한 해제</p> <p>29 민간택지 분양가 상한제 시행
- 국회 운영위, '공수처 후속 3법'
의결 / 통합당 반발·표결 불참</p> <p>30 '임대차 3법' 국회 본회의 통과
- '국정원→대외안보정보원' 변경
- 인권위, 박원순 의혹 직권조사
- 정부, 대기업 CVC 제한적 허용
- 대전 등 폭우 피해</p> <p>* 민주당, TF 구성 등 행정수도
이전 논의 공론화
* 부산·인천 입항 선원 다수 감염,
지역 감염 비중 감소</p> | <p>1 의료계, 공공의대 설립 정원 확대
반대 집단 휴진 예고</p> <p>3 文, 이번 주 휴가 계획 취소
- 윤석열 '독재 배격' 발언 파문</p> <p>4 공공참여형 고밀 재건축 등
수도권 주택 공급 대책 발표
- 부동산 3법 공수처 후속법
국회 본회의 통과 / 통합당 불참</p> <p>5 당정, 전월세전환율 인하 검토
- 류호정 '원피스 등원' 논란</p> <p>6 통일부장관, '北 황강댐 무단
방류' 유감 / WFP 대북 지원 결정</p> <p>7 청와대 참모진 6명 사의 표명
* 통합당 윤희숙 '임대차 3법'
비판 연설에 여야 공방
* 민주당 대표·최고위원 후보
지역 순회 합동연설회
* 중부 폭우 피해 지역 확산</p> | <p>10 생계급여 부양의무자 기준
2022년까지 단계적 폐지</p> <p>- 文 '집값 진정' 발언 논란</p> <p>12 4차 추경 편성 보류
- 文, 김중호우 피해 현장 방문</p> <p>13 최재성 정무수석 등 청와대
신임 수석 업무 시작 / 노영민
비서실장·김외숙 인사수석 유임
- 특별재난지역 추가 지정
- 서울시, 8·15 집회 금지 행정명령
- 통합당, 10대 정책 개정안 발표</p> <p>* 코로나 지역감염 재확산
* 수해와 4대강 태양광 관련성 공방
* 의료계, 공공의대 설립 정원 확대
반대 집단 휴진 예고</p> |
|---|--|---|---|---|---|

대통령 직무 수행 평가 - 최근 6개월 추이 / 상세 결과

2020년 (최근 6개월)	조사완료 사례수 (명)	대통령 직무 수행 평가			
		잘하고 있다	잘못하고 있다	어느 쪽도 아니다	모름/ 응답거절
02월 2주(11~13)	1,001	44%	49%	2%	5%
02월 3주(18~20)	1,002	45%	46%	3%	5%
02월 4주(25~27)	1,001	42%	51%	3%	3%
03월 1주(03~05)	1,000	44%	48%	3%	5%
03월 2주(10~12)	1,001	49%	45%	3%	3%
03월 3주(17~19)	1,000	49%	42%	4%	5%
03월 4주(24~26)	1,001	55%	39%	3%	3%
04월 1주(31~02)	1,002	56%	36%	4%	4%
04월 2주(07~08)	1,000	57%	35%	5%	3%
04월 3주(13~14)	1,004	59%	33%	4%	4%
04월 4주(21~23)	1,001	62%	30%	3%	5%
04월 5주(28~29)	1,000	64%	26%	4%	6%
05월 1주(06~07)	1,004	71%	21%	3%	5%
05월 2주(12~14)	1,000	65%	27%	3%	5%
05월 3주(19~21)	1,000	65%	26%	5%	4%
05월 4주(26~28)	1,002	65%	25%	5%	5%
06월 1주(02~04)	1,001	62%	27%	5%	6%
06월 2주(09~11)	1,000	60%	32%	5%	4%
06월 3주(16~18)	1,001	55%	35%	4%	6%
06월 4주(23~25)	1,001	52%	39%	4%	5%
07월 1주(30~02)	1,000	50%	39%	5%	6%
07월 2주(07~09)	1,001	47%	44%	5%	4%
07월 3주(14~16)	1,001	46%	43%	5%	7%
07월 4주(21~23)	1,000	45%	48%	3%	4%
07월 5주(28~30)	1,001	44%	45%	3%	7%
08월 1주(04~06)	1,000	44%	46%	4%	6%
08월 2주(11~13)	1,001	39%	53%	3%	5%

질문) 귀하는 문재인 대통령이 대통령으로서의 직무를 잘 수행하고 있다고 보십니까,
아니면 잘못 수행하고 있다고 보십니까? (긍정/부정을 답하지 않은 경우 재질문)
굳이 말씀하신다면, '잘하고 있다'와 '잘못하고 있다' 중 어느 쪽입니까?

2020년 8월 2주 (11~13일)	조사완료 사례수 (명)	가중적용 사례수 (명)	대통령 직무 수행 평가			
			잘하고 있다	잘못하고 있다	어느 쪽도 아니다	모름/ 응답거절
전체	1,001	1,000	39%	53%	3%	5%
지역별						
서울	194	193	35%	59%	3%	3%
인천/경기	310	309	38%	54%	2%	5%
강원	30	30	-	-	-	-
대전/세종/충청	105	105	39%	45%	6%	10%
광주/전라	99	99	69%	25%	-	6%
대구/경북	101	99	26%	68%	1%	5%
부산/울산/경남	149	153	32%	59%	6%	2%
제주	13	13	-	-	-	-
성별						
남성	510	496	37%	57%	3%	3%
여성	491	504	40%	50%	3%	7%
연령별						
18~29세	146	179	38%	46%	4%	12%
30대	138	162	43%	47%	4%	6%
40대	207	190	47%	46%	3%	4%
50대	210	197	36%	61%	2%	1%
60대 이상	300	272	33%	62%	2%	4%
주요 지지정당별						
더불어민주당	332	331	74%	22%	2%	2%
미래통합당	279	266	5%	90%	2%	3%
정의당	62	65	59%	33%	4%	4%
무당(無黨)층	257	270	22%	62%	5%	12%
직업별						
농/임/어업	29	26	-	-	-	-
자영업	145	136	34%	60%	4%	3%
기능노무/서비스	150	146	42%	51%	4%	3%
사무/관리	299	316	45%	48%	2%	5%
전업주부	177	167	30%	62%	3%	4%
학생	62	76	42%	42%	-	16%
무직/은퇴/기타	139	132	35%	56%	4%	5%
생활수준별						
상/중상	159	163	46%	50%	2%	3%
중	410	418	40%	50%	3%	7%
중하	251	248	35%	58%	2%	4%
하	157	148	34%	58%	4%	4%
성향별						
보수	258	253	19%	77%	1%	4%
중도	281	285	34%	58%	4%	4%
진보	271	272	63%	31%	3%	4%
모름/응답거절	191	190	37%	46%	6%	11%

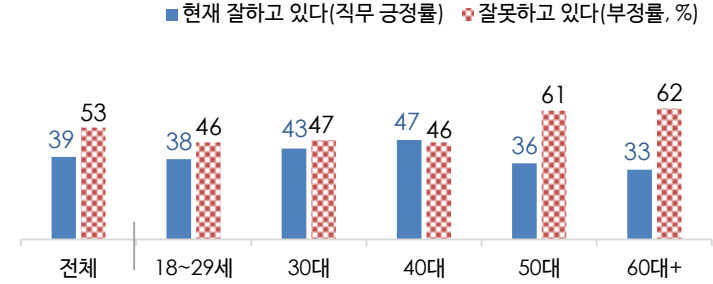
*50사례 미만은 수치 제시하지 않음. 한국갤럽 데일리 오피니언 제414호 www.gallup.co.kr

대통령 직무 수행 평가 이유

질문) 어떤 점에서 (잘하고/잘못하고 있다고) 생각하시는지 한 가지만 구체적으로 말씀해 주십시오.(자유응답)

대통령 직무 수행 긍정 평가 이유 2020년 8월 11~13일 (긍정 평가자 387명)		대통령 직무 수행 부정 평가 이유 8월 11~13일 (부정 평가자 532명)	
코로나19 대처	24%	부동산 정책	35%
전반적으로 잘한다	8%	전반적으로 부족하다	12%
최선을 다함/열심히 한다	8%	경제/민생 문제 해결 부족	8%
부동산 정책	7%	독단적/일방적/편파적 (-3)	5%
복지 확대	6%	북한 관계	5%
서민 위한 노력	3%	인사(人事) 문제	5%
국민 입장을 생각한다	3%	서민 어려움/빈부 격차 확대	2%
전 정권보다 낫다	2%	세금 인상	2%
주관·소신 있다	2%	공정하지 못함/내로남불	2%
경제 정책	2%	신뢰할 수 없음/비호감	2%
안전/사건사고 대처	2%	과도한 복지	1%
외교/국제 관계	2%	일자리 문제/고용 부족	1%
기본에 충실/원칙대로 함/공정함	2%	검찰 압박	1%
소통	2%	국민 생각과 동떨어짐	1%
안정감/나라가 조용함	1%	국론 분열/갈등	1%
개혁/적폐청산/개혁 의지	1%	외교 문제	1%
북한 관계	1%	보여주기식 정치	1%
정직함/솔직함/투명함	1%	코로나19 대처 미흡	1%
검찰 개혁	1%	여야 갈등/협치 부족	1%
공약 실천	1%	소통 미흡	1%
통합/협치/화합	1%	국고/재정 낭비	1%
복핵 문제 대응/안보	1%	여성 인권 치중/성 갈등	1%
공직자 인사(人事)	1%	주관·소신 부족/여론에 휘둘림	1%
기타	2%	과거사 들춤/보복 정치	1%
모름/응답거절	17%	기타	2%
		모름/응답거절	5%

◎ 대통령 직무 수행 평가: 연령별 - 2020년 8월 2주(11~13일)



*성·연령별 대통령 직무 수행 평가. 정당 지지도는 매월 말 공개하는 월 통합 자료 참조
*전국 성인 1,001명 전화조사. 한국갤럽 데일리 오피니언 제414호 www.gallup.co.kr

*(+/-) 표시는 지난주 대비 증감폭이 ±3%포인트 이상인 항목(단위: %포인트)

*한국갤럽 데일리 오피니언 제414호 www.gallup.co.kr

정당 지지도 - 최근 6개월 추이

2020년 (최근 6개월)	조사완료 사례수 (명)	현재 지지하는 정당 (정당 지지도)									
		국민의당	더불어 민주당	미래 통합당	새로운 보수당	자유 한국당	바른 미래당	열린 민주당	정의당	기타	무당층 無黨層
02월 2주(11~13)	1,000	3%	37%		3%	21%	3%		5%	1%	27%
02월 3주(18~20)	1,002	2%	36%	23%			4%		7%	1%	27%
02월 4주(25~27)	1,001	2%	37%	21%					6%	2%	33%
03월 1주(03~05)	1,000	2%	36%	22%					6%	3%	31%
03월 2주(10~12)	1,001	3%	39%	22%					6%	2%	28%
03월 3주(17~19)	1,000	3%	38%	23%				1%	4%	3%	28%
03월 4주(24~26)	1,001	4%	37%	22%				2%	5%	3%	27%
04월 1주(31~02)	1,002	4%	41%	23%				2%	4%	3%	22%
04월 2주(07~08)	1,000	3%	44%	23%				3%	6%	3%	18%
04월 3주(13~14)	1,004	4%	41%	25%				3%	5%	4%	18%
04월 4주(21~23)	1,001	3%	43%	22%				4%	7%	2%	19%
04월 5주(28~29)	1,000	5%	43%	19%				4%	7%	3%	19%
05월 1주(06~07)	1,004	3%	46%	17%				4%	7%	2%	22%
05월 2주(12~14)	1,000	3%	44%	19%				4%	7%	2%	23%
05월 3주(19~21)	1,000	3%	46%	18%				4%	5%	1%	22%
05월 4주(26~28)	1,002	3%	47%	18%				3%	6%	1%	22%
06월 1주(02~04)	1,001	4%	43%	17%				3%	7%	0%	26%
06월 2주(09~11)	1,000	3%	42%	18%				5%	8%	1%	24%
06월 3주(16~18)	1,001	3%	43%	19%				3%	5%	1%	27%
06월 4주(23~25)	1,001	3%	41%	20%				4%	8%	1%	24%
07월 1주(30~02)	1,000	3%	38%	21%				3%	7%	1%	28%
07월 2주(07~09)	1,001	4%	40%	20%				2%	6%	1%	26%
07월 3주(14~16)	1,001	4%	38%	21%				3%	7%	1%	27%
07월 4주(21~23)	1,000	3%	41%	23%				2%	7%	1%	23%
07월 5주(28~30)	1,001	5%	38%	20%				3%	7%	1%	27%
08월 1주(04~06)	1,000	3%	37%	25%				2%	6%	1%	26%
08월 2주(11~13)	1,001	3%	33%	27%				3%	6%	1%	27%

*한국갤럽 데일리 오피니언 제414호 www.gallup.co.kr

정당 지지도 - 상세 결과

질문) 귀하는 다음 중 어느 정당을 지지하십니까? 보기를 순환하여 불러드리겠습니다.

(‘모름/없음’인 경우 재질문) 그럼, 본인 성향은 어느 정당에 조금이라도 더 가깝습니까?

- 국민의당/더불어민주당/미래통합당/열린민주당/정의당, 그 외 정당(자유응답), 없다

2020년 8월 2주 (11~13일)	조사완료 사례수 (명)	가중적용 사례수 (명)	정당 지지도 (현재 지지하는 정당)							없음	모름 응답 거절
			국민의당	더불어 민주당	미래 통합당	열린 민주당	정의당	기타	무당층 無黨層		
전체	1,001	1,000	3%	33%	27%	3%	6%	1%	27%	23%	4%
지역별											
서울	194	193	5%	29%	25%	3%	7%		32%	28%	3%
인천/경기	310	309	4%	31%	28%	4%	10%	1%	24%	21%	3%
강원	30	30	-	-	-	-	-	-	-	-	-
대전/세종/충청	105	105	5%	41%	25%	4%	1%	1%	24%	18%	5%
광주/전라	99	99	1%	62%	1%	4%	8%		24%	20%	4%
대구/경북	101	99	2%	18%	46%		4%		29%	26%	3%
부산/울산/경남	149	153	1%	31%	33%	1%	5%	2%	26%	22%	5%
제주	13	13	-	-	-	-	-	-	-	-	-
성별											
남성	510	496	5%	33%	28%	3%	6%	1%	25%	23%	2%
여성	491	504	2%	33%	26%	2%	7%	1%	29%	23%	6%
연령별											
18~29세	146	179	4%	28%	14%	1%	7%	1%	46%	38%	8%
30대	138	162	5%	40%	15%	2%	8%	2%	27%	25%	2%
40대	207	190	3%	42%	19%	2%	10%	2%	21%	21%	1%
50대	210	197	3%	35%	31%	4%	5%		21%	19%	2%
60대 이상	300	272	1%	24%	43%	4%	4%	1%	23%	17%	6%
직업별											
농/임/어업	29	26	-	-	-	-	-	-	-	-	-
자영업	145	136	4%	33%	30%	5%	1%	1%	27%	27%	
기능노무/서비스	150	146	2%	37%	21%	3%	9%	1%	26%	22%	4%
사무/관리	299	316	6%	38%	21%	2%	10%	1%	22%	19%	3%
전업주부	177	167	1%	29%	34%	3%	3%	1%	30%	23%	7%
학생	62	76	5%	24%	13%	1%	5%	2%	51%	40%	10%
무직/은퇴/기타	139	132	1%	29%	38%	3%	5%	1%	24%	20%	4%
생활 수준별											
상/중상	159	163	3%	36%	23%	3%	11%		24%	24%	1%
중	410	418	4%	37%	26%	2%	5%	1%	24%	21%	3%
중하	251	248	3%	31%	26%	3%	5%	2%	31%	27%	5%
하	157	148	1%	24%	35%	4%	8%	1%	26%	20%	6%
성향별											
보수	258	253	3%	16%	55%	3%	2%	1%	20%	18%	2%
중도	281	285	7%	31%	24%	3%	7%	1%	29%	27%	2%
진보	271	272	2%	57%	8%	4%	12%	2%	15%	15%	0%
모름/응답거절	191	190	0%	25%	19%	1%	3%	0%	50%	35%	15%
대통령 직무											
긍정 평가자	385	387	1%	63%	4%	6%	10%	2%	15%	13%	3%
부정 평가자	540	532	5%	14%	45%	1%	4%	0%	31%	28%	3%

*50사례 미만은 수치 제시하지 않음. 한국갤럽 데일리 오피니언 제414호 www.gallup.co.kr

차기 정치 지도자 선호도(자유응답)

2020년 (최근 8개월)	사례수 (명)	차기 정치 지도자 선호도 (자유응답)											
		이재명	이낙연	윤석열	안철수	홍준표	김부겸	박원순	오세훈	유승민	황교안	기타 인물	의견 유보
1월 2주(7~9일)	1,000	4%	27%	1%	4%	1%				2%	9%		44%
1월 3주(14~16일)	1,000	3%	24%	1%	4%	2%		2%		1%	9%		49%
2월 2주(11~13일)	1,001	3%	25%	5%	3%	1%		1%		2%	10%		47%
3월 2주(10~12일)	1,001	11%	23%	2%	4%	2%		1%			9%		43%
4월 2주(7~8일)	1,000	11%	26%	1%	5%	2%			1%		8%		40%
5월 2주(12~14일)	1,000	11%	28%	1%	3%	2%		1%		1%	1%		47%
6월 2주(9~11일)	1,000	12%	28%	1%	2%	2%	1%	1%	1%		1%		43%
7월 2주(7~9일)	1,001	13%	24%	7%	3%	1%	1%	1%					44%
8월 2주(11~13일)	1,001	19%	17%	9%	3%	2%						5%	45%

*2019년 9~12월은 직전 주 예비조사를 통해 선정된 후보명을 불러주고 응답받았으나, 2020년부터 자유응답 방식으로 변경

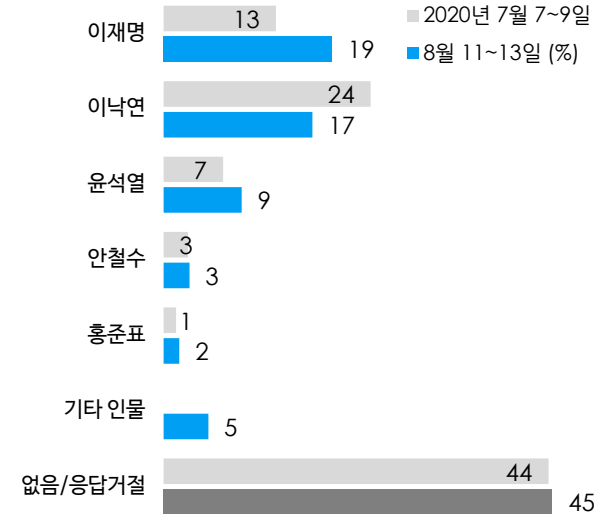
*조사 시기별 1.0% 이상 최소 2회 응답 인물 제시. 1월 2주 조국 심상정 각각 1%, 1월 3주 유시민 1%

*한국갤럽 데일리 오피니언 제414호 www.gallup.co.kr

질문) 앞으로 우리나라를 이끌어갈 정치 지도자, 즉 다음번 대통령감으로는 누가 좋다고 생각하십니까?
(특정인을 답하지 않은 경우 재질문) 그럼, 조금이라도 마음이 가는 인물은 누구입니까? (자유응답)

2020년 8월 2주 (11~13일)	조사완료 사례수 (명)	가중적용 사례수 (명)	차기 정치 지도자 선호도							없음	모름 응답 거절
			이재명	이낙연	윤석열	안철수	홍준표	기타 인물	의견 유보		
전체	1,001	1,000	19%	17%	9%	3%	2%	5%	45%	32%	13%
지역별											
서울	194	193	18%	14%	9%	4%	1%	6%	49%	39%	10%
인천/경기	310	309	27%	13%	8%	3%	2%	6%	41%	31%	10%
강원	30	30	-	-	-	-	-	-	-	-	-
대전/세종/충청	105	105	19%	18%	8%	5%	1%	8%	41%	29%	13%
광주/전라	99	99	17%	45%		1%	1%	3%	33%	12%	21%
대구/경북	101	99	15%	7%	20%	2%	1%	2%	52%	41%	11%
부산/울산/경남	149	153	13%	18%	13%	2%	5%	4%	46%	32%	14%
제주	13	13	-	-	-	-	-	-	-	-	-
성별											
남성	510	496	25%	16%	11%	2%	3%	6%	36%	27%	8%
여성	491	504	13%	18%	7%	4%	1%	4%	54%	36%	17%
연령별											
18~29세	146	179	17%	9%	1%	4%	4%	6%	58%	43%	15%
30대	138	162	27%	17%	6%	3%	2%	1%	45%	37%	8%
40대	207	190	31%	18%	4%	3%	1%	7%	36%	28%	8%
50대	210	197	20%	22%	12%	4%	2%	6%	34%	25%	10%
60대 이상	300	272	8%	18%	17%	2%	1%	5%	49%	29%	19%
주요 지지 정당별											
더불어민주당	332	331	28%	37%	2%	1%		3%	29%	17%	12%
미래통합당	279	266	10%	3%	24%	3%	4%	9%	47%	35%	11%
정의당	62	65	33%	17%	3%	4%		10%	34%	28%	6%
무당(無黨)층	257	270	13%	7%	6%	2%	2%	3%	68%	50%	18%
직업별											
농/임/어업	29	26	-	-	-	-	-	-	-	-	-
자영업	145	136	18%	20%	12%	3%	3%	6%	38%	32%	6%
기능노무/서비스	150	146	28%	18%	7%	1%	1%	4%	41%	31%	9%
사무/관리	299	316	22%	19%	5%	4%	1%	7%	41%	32%	9%
전업주부	177	167	14%	15%	12%	1%	1%	4%	54%	32%	22%
학생	62	76	19%	6%	1%	7%	8%	5%	54%	39%	15%
무직/은퇴/기타	139	132	14%	15%	15%	3%	1%	4%	48%	29%	18%
생활 수준별											
상/중상	159	163	22%	20%	8%	3%	2%	9%	36%	28%	8%
중	410	418	17%	19%	10%	5%	1%	5%	43%	33%	10%
중하	251	248	25%	17%	7%	2%	3%	5%	41%	31%	11%
하	157	148	16%	8%	12%	1%	2%	3%	59%	34%	25%
성향별											
보수	258	253	14%	12%	16%	3%	4%	8%	43%	32%	10%
중도	281	285	18%	15%	11%	5%	1%	6%	44%	35%	9%
진보	271	272	33%	29%	3%	3%	1%	3%	28%	20%	8%
모름/응답거절	191	190	8%	10%	6%	1%	1%	1%	72%	43%	29%
대통령 직무 대선 기대별											
긍정 평가자	385	387	24%	35%	0%	1%	0%	4%	35%	22%	13%
부정 평가자	540	532	17%	6%	17%	4%	3%	6%	47%	37%	11%
현 정권 유지	406	407	30%	36%	0%	1%		3%	30%	19%	10%
현 정권 교체	456	454	12%	4%	19%	5%	4%	8%	49%	36%	13%

질문) 앞으로 우리나라를 이끌어갈 정치 지도자,
즉 다음번 대통령감으로는 누가 좋다고 생각하십니까?
(특정인을 답하지 않은 경우 재질문)
그럼, 조금이라도 마음이 가는 인물은 누구입니까? (자유응답)



*2019년 9~12월과는 질문 방식 달라 수치 증감 직접 비교 불가

*이번 주 1.0% 이상 인물 기준 제시. 전국 성인 약 1,000명 전화조사

*한국갤럽 데일리 오피니언 제414호 www.gallup.co.kr

*1.0% 이상 기준 제시. 기타에는 약 20명 포함. 50사례 미만은 수치 제시하지 않음. 한국갤럽 데일리 제414호

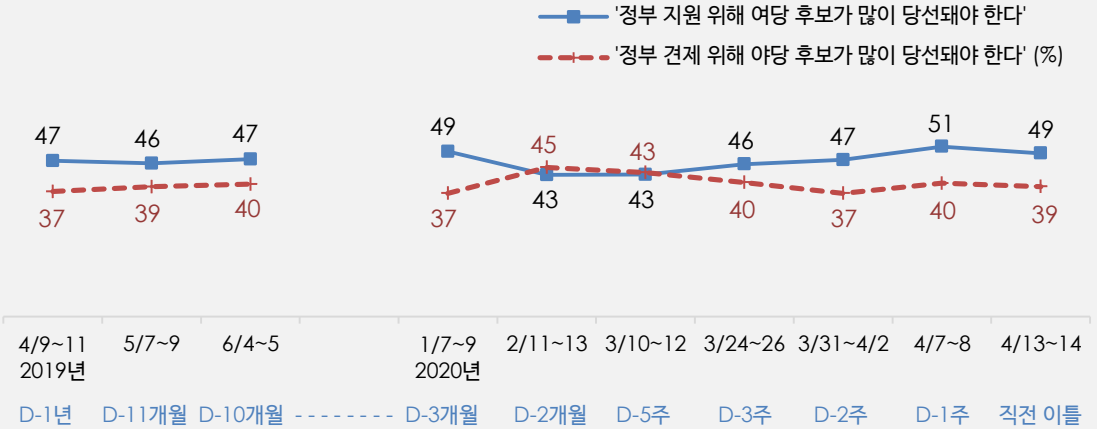
내후년 대통령선거 결과 기대

질문 내후년 대통령선거와 관련해 다음 중 어느 쪽 의견에 조금이라도 더 동의하십니까?

- 현 정권 유지를 위해 여당 후보가 당선되는 것이 좋다
- 현 정권 교체를 위해 야당 후보가 당선되는 것이 좋다 (순서 로테이션 제시)

2020년 8월 2주 (11~13일)	조사완료 사례수 (명)	가중적용 사례수 (명)	대통령선거 결과 기대		
			현 정권 유지 위해 여당 후보 당선	현 정권 교체 위해 야당 후보 당선	모름/ 응답거절
전체	1,001	1,000	41%	45%	14%
지역별					
서울	194	193	38%	48%	14%
인천/경기	310	309	41%	48%	12%
강원	30	30	-	-	-
대전/세종/충청	105	105	40%	42%	18%
광주/전라	99	99	73%	14%	14%
대구/경북	101	99	23%	68%	9%
부산/울산/경남	149	153	39%	46%	15%
제주	13	13	-	-	-
성별					
남성	510	496	40%	49%	11%
여성	491	504	42%	42%	17%
연령별					
18~29세	146	179	40%	45%	16%
30대	138	162	47%	42%	10%
40대	207	190	55%	33%	12%
50대	210	197	41%	48%	10%
60대 이상	300	272	27%	54%	19%
주요 지지 정당별					
더불어민주당	332	331	85%	9%	6%
미래통합당	279	266	4%	91%	5%
정의당	62	65	60%	26%	13%
무당(無黨)층	257	270	17%	49%	34%
직업별					
농/임/어업	29	26	-	-	-
자영업	145	136	37%	55%	8%
기능노무/서비스	150	146	47%	39%	14%
사무/관리	299	316	49%	41%	11%
전업주부	177	167	32%	48%	19%
학생	62	76	38%	50%	12%
무직/은퇴/기타	139	132	31%	48%	21%
성향별					
보수	258	253	21%	73%	6%
중도	281	285	38%	52%	10%
진보	271	272	71%	22%	7%
모름/응답거절	191	190	28%	32%	40%
대통령 직무					
긍정 평가자	385	387	80%	10%	10%
부정 평가자	540	532	14%	73%	13%
주요 선호 인물별					
이재명	194	193	63%	27%	9%
이낙연	174	171	87%	9%	4%
윤석열	97	90	1%	96%	3%
없음/응답거절	437	447	27%	50%	23%

(참고) 제21대 국회의원선거 결과 기대 (2019년 4월~2020년 4월)

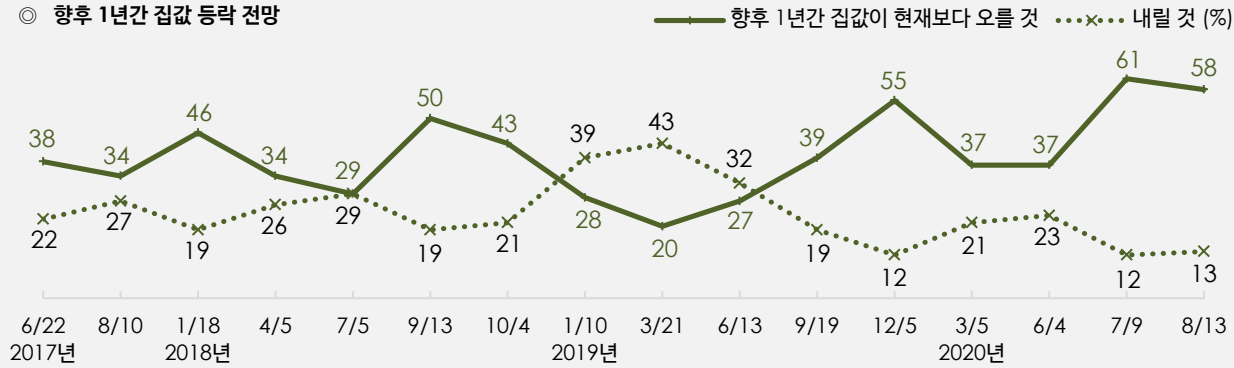


*시점별 전국 성인 약 1,000명 전화조사. 한국갤럽 데일리 오피니언 www.gallup.co.kr

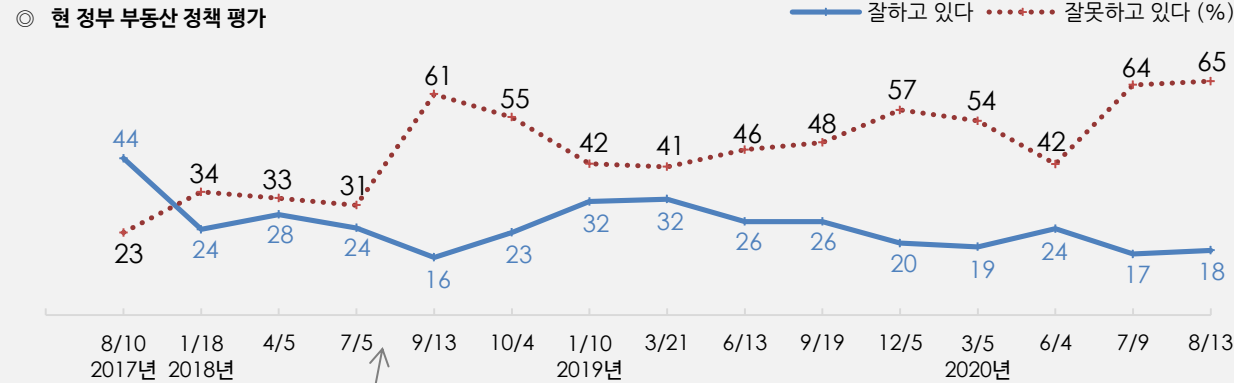
*50사례 미만은 수치 제시하지 않음. 한국갤럽 데일리 오피니언 제414호 www.gallup.co.kr

부동산 정책 평가와 집값 전망

◎ 향후 1년간 집값 등락 전망



◎ 현 정부 부동산 정책 평가



6.19 대책 —	DSR 대출 제한 다주택자 양도세 중과 적용	9.13 주택시장 안정 9.21 수도권 공급 확대 대책 발표	5.7 3기 신도시 입지 발표 —	12.16 대책 투기적 대출 규제 강화, 보유세 인상 등 —	6.17 대책 수도권 전역 규제, 갭투자 차단, 법인 중부세 강화 등 —
8.2 대책 투기지역 지정, 임대사업자 등록 활성화 등	7.6 보유세 개편안 — 8.27 대책 서울 집값 급등, 지역별 양극화 심화 중부세 인상, 대출 규제 강화 등 예고	12.19 수도권 3기 신도시, 공시지가 인상 계획 발표	8월, 민간택지 분양가 상한제 시행 예고 —	2.20 대책 수도권 5곳 조정대상지역 추가 등	7.10 대책 임대차3법· 부동산3법 통과 8.4 대책

*2013~2016년은 집값 상승·하락·보합 전망 각각 30% 내외로 엇비슷

*조사 종료일 기준 제시. 시점별 사흘간 전국 성인 약 1,000명 전화조사. 한국갤럽 데일리 오피니언 제414호 www.gallup.co.kr

질문) 귀하는 향후 1년간 집값이 현재에 비해 다음 중 어떠한 것으로 보십니까?

- 오를 것/ 내릴 것/ 변화 없을 것 (순서 로테이션 제시)

2020년 8월 2주 (11~13일)	조사완료 사례수 (명)	가중적용 사례수 (명)	향후 1년간 집값 전망				Net Score (1)-(2)
			오를 것 (1)	내릴 것 (2)	변화 없을 것	모름/ 응답거절	
전체	1,001	1,000	58%	13%	20%	9%	45
지역별							
서울	194	193	66%	10%	16%	8%	56
인천/경기	310	309	59%	11%	21%	9%	48
강원	30	30	-	-	-	-	-
대전/세종/충청	105	105	64%	13%	16%	7%	51
광주/전라	99	99	38%	27%	23%	13%	11
대구/경북	101	99	62%	9%	17%	13%	53
부산/울산/경남	149	153	53%	15%	23%	9%	38
제주	13	13	-	-	-	-	-
성별							
남성	510	496	62%	12%	21%	5%	50
여성	491	504	54%	14%	19%	13%	40
연령별							
18~29세	146	179	75%	8%	14%	4%	67
30대	138	162	67%	14%	14%	6%	53
40대	207	190	53%	18%	24%	5%	35
50대	210	197	50%	17%	26%	7%	33
60대 이상	300	272	51%	10%	20%	19%	41
직업별							
농/임/어업	29	26	-	-	-	-	-
자영업	145	136	57%	18%	17%	9%	39
기능노무/서비스	150	146	54%	13%	22%	10%	41
사무/관리	299	316	62%	14%	20%	4%	48
전업주부	177	167	47%	12%	22%	20%	35
학생	62	76	74%	5%	16%	5%	69
무직/은퇴/기타	139	132	60%	11%	18%	11%	49
생활수준별							
상/중상	159	163	58%	17%	20%	5%	41
중	410	418	62%	11%	19%	8%	51
중하	251	248	57%	17%	20%	6%	40
하	157	148	52%	8%	20%	19%	44
성향별							
보수	258	253	65%	11%	18%	7%	54
중도	281	285	68%	9%	19%	4%	59
진보	271	272	48%	20%	26%	6%	28
모름/응답거절	191	190	49%	12%	14%	25%	37
대통령 직무							
긍정 평가	385	387	40%	23%	25%	12%	17
부정 평가	540	532	73%	6%	15%	6%	67
부동산 정책							
긍정 평가	180	179	28%	33%	28%	11%	-5
부정 평가	651	648	70%	7%	16%	7%	63
본인/배우자							
없다 (비보유)	371	399	63%	12%	17%	9%	51
명의 집							
1채	511	490	56%	14%	20%	10%	42
2채 이상	116	109	49%	13%	29%	9%	36
현재							
자가	670	658	56%	13%	21%	11%	43
거주 형태							
전세	181	186	64%	16%	14%	6%	48
월세/반전세	125	131	64%	11%	17%	8%	53

*Net Score: 순(純)지수, 상승-하락 전망 차이

*50사례 미만은 수치 제시하지 않음. 한국갤럽 데일리 오피니언 제414호 www.gallup.co.kr

질문) 향후 1년간 전월세 등 주택 임대료가 현재에 비해 다음 중 어떠한 것으로 보십니까?

- 오를 것/ 내릴 것/ 변화 없을 것 (순서 로테이션 제시)

2019년 6월 2주(11~13일) 9월 3주(17~19일)	조사완료 사례수 (명)	가중적용 사례수 (명)	향후 1년간 주택 임대료 전망				Net Score (1)-(2)
			오를 것 (1)	내릴 것 (2)	변화 없을 것	모름/ 응답거절	
2019년 6월 2주(11~13일)	1,002	1,000	35%	24%	31%	10%	11
9월 3주(17~19일)	1,000	1,000	40%	15%	32%	14%	25
2020년 8월 2주(11~13일)	1,001	1,000	66%	8%	16%	10%	58
지역별							
서울	194	193	70%	4%	15%	10%	66
인천/경기	310	309	65%	8%	17%	9%	57
강원	30	30	-	-	-	-	-
대전/세종/충청	105	105	71%	7%	13%	10%	64
광주/전라	99	99	48%	21%	18%	13%	27
대구/경북	101	99	68%	5%	17%	10%	63
부산/울산/경남	149	153	68%	6%	16%	10%	62
제주	13	13	-	-	-	-	-
성별							
남성	510	496	65%	7%	20%	7%	58
여성	491	504	67%	8%	13%	12%	59
연령별							
18~29세	146	179	72%	4%	16%	7%	68
30대	138	162	73%	7%	16%	3%	66
40대	207	190	69%	6%	19%	5%	63
50대	210	197	65%	13%	12%	10%	52
60대 이상	300	272	55%	8%	18%	19%	47
직업별							
농/임/어업	29	26	-	-	-	-	-
자영업	145	136	65%	9%	16%	9%	56
기능노무/서비스	150	146	66%	7%	18%	8%	59
사무/관리	299	316	69%	7%	18%	5%	62
전업주부	177	167	60%	9%	13%	18%	51
학생	62	76	71%	3%	16%	10%	68
무직/은퇴/기타	139	132	61%	10%	16%	13%	51
생활수준별							
상/중상	159	163	71%	9%	15%	5%	62
중	410	418	66%	7%	17%	10%	59
중하	251	248	67%	9%	18%	6%	58
하	157	148	62%	6%	15%	17%	56
성향별							
보수	258	253	72%	9%	11%	8%	63
중도	281	285	77%	4%	15%	4%	73
진보	271	272	57%	11%	24%	8%	46
모름/응답거절	191	190	52%	8%	16%	24%	44
대통령 직무							
긍정 평가	385	387	51%	15%	25%	9%	36
부정 평가	540	532	79%	3%	10%	8%	76
부동산 정책							
긍정 평가	180	179	40%	20%	28%	11%	20
부정 평가	651	648	78%	4%	11%	7%	74
본인/배우자							
없다 (비보유)	371	399	69%	7%	16%	9%	62
명의 집							
1채	511	490	64%	9%	16%	11%	55
2채 이상	116	109	63%	7%	23%	7%	56
현재							
자가	670	658	64%	8%	17%	11%	56
거주 형태							
전세	181	186	74%	9%	11%	7%	65
월세/반전세	125	131	68%	6%	18%	8%	62

*50사례 미만은 수치 제시하지 않음. 한국갤럽 데일리 오피니언 제414호 www.gallup.co.kr

질문) 귀하는 현 정부가 부동산 정책을 잘하고 있다고 보십니까, 잘못하고 있다고 보십니까?

2020년 8월 2주 (11~13일)	조사완료		현 정부 부동산 정책 평가			
	사례수 (명)	가중적용 사례수 (명)	잘하고 있다	잘못하고 있다	어느 쪽도 아니다	모름/ 응답거절
전체	1,001	1,000	18%	65%	5%	13%
지역별						
서울	194	193	17%	68%	5%	10%
인천/경기	310	309	18%	67%	4%	11%
강원	30	30	-	-	-	-
대전/세종/충청	105	105	18%	71%	4%	7%
광주/전라	99	99	31%	41%	8%	20%
대구/경북	101	99	7%	79%	5%	10%
부산/울산/경남	149	153	18%	62%	4%	16%
제주	13	13	-	-	-	-
성별						
남성	510	496	21%	65%	4%	10%
여성	491	504	15%	64%	5%	16%
연령별						
18~29세	146	179	13%	62%	2%	23%
30대	138	162	17%	67%	2%	14%
40대	207	190	27%	60%	5%	8%
50대	210	197	19%	68%	8%	5%
60대 이상	300	272	14%	67%	5%	14%
주요 지지정당별						
더불어민주당	332	331	36%	45%	6%	13%
미래통합당	279	266	2%	89%	4%	5%
정의당	62	65	27%	62%	6%	6%
무당(無黨)층	257	270	8%	66%	3%	23%
직업별						
농/임/어업	29	26	-	-	-	-
자영업	145	136	14%	75%	5%	6%
기능노무/서비스	150	146	21%	63%	6%	10%
사무/관리	299	316	22%	63%	4%	11%
전업주부	177	167	11%	63%	7%	19%
학생	62	76	14%	61%	2%	24%
무직/은퇴/기타	139	132	17%	65%	4%	13%
성향별						
보수	258	253	10%	81%	3%	6%
중도	281	285	13%	72%	4%	11%
진보	271	272	36%	48%	6%	10%
모름/응답거절	191	190	10%	57%	6%	28%
대통령 직무						
긍정 평가	385	387	43%	32%	8%	17%
부정 평가	540	532	1%	90%	2%	6%
향후 1년 집값 전망						
오를 것	568	580	9%	78%	3%	10%
내릴 것	132	130	45%	35%	7%	13%
변화 없을 것	203	196	25%	54%	6%	15%
향후 1년 임대료 전망						
오를 것	651	658	11%	76%	3%	9%
내릴 것	80	78	46%	31%	8%	15%
변화 없을 것	168	165	31%	43%	10%	16%
본인/배우자 명의 집						
없다 (비보유)	371	399	18%	61%	3%	18%
1채	511	490	18%	67%	4%	11%
2채 이상	116	109	19%	69%	10%	3%
현재 거주 형태						
자가	670	658	18%	64%	5%	12%
전세	181	186	17%	68%	4%	10%
월세/반전세	125	131	15%	63%	4%	18%

*50사례 미만은 수치 제시하지 않음. 한국갤럽 데일리 오피니언 제414호 www.gallup.co.kr

질문) 어떤 점에서 (현 정부가 부동산 정책을 잘하고 있다/잘못하고 있다)고 생각하시는지 한 가지만 구체적으로 말씀해 주십시오. (자유응답)

현 정부 부동산 정책 긍정 평가 이유 2020년 8월 11~13일 (긍정 평가자 179명)		부동산 정책 부정 평가 이유 8월 11~13일 (부정 평가자 648명)	
서민 위한 정책/집 마련 기대 (+10)	13%	집값 상승/집값이 비쌌	23%
임대차 3법 관련 (+10)	10%	일관성 없음/오락가락함 (+5)	13%
집값 안정 또는 하락 기대	9%	효과 없음/근본적 대책 아님	8%
다주택자 세금 인상	9%	서민 피해/서민 살기 어려움	7%
보유세/종합부동산세 인상 (-3)	7%	규제 부작용/풍선 효과	7%
최선을 다함/노력함 (-10)	6%	보유세/종합부동산세 인상	5%
정책 공감/현재 정책 지속 희망 (+4)	6%	규제 심함	4%
규제 강화/강력한 규제 (-6)	3%	임대차 3법 관련 (+3)	3%
전 정부 책임 (+3)	3%	대출 억제 과도함	3%
투기 근절/부동산 투자 억제 (-3)	2%	전월세 상승·불안	2%
실소유자 위주 정책	2%	다주택자 양도세 과함	2%
투기·과열 지역 억제	2%	지역 간 양극화 심화 (-3)	2%
임대주택 보급 확대	2%	공급을 늘려야 함/공급 부족	2%
고위공직자 다주택 처분	1%	규제 미흡/더 강력한 규제 필요	2%
주택 공급 확대/신도시 개발	1%	공직자 불신/술선수범하지 않음	1%
대출 억제	1%	무주택/실수요자 집 사기 어려움	1%
기타	5%	독선적/밀어부치기	1%
모름/응답거절	17%	공공임대 확대 필요	1%
		공급이 너무 많음/신도시 개발	1%
		분양가 상한제 도입	1%
		기타	4%
		모름/응답거절	9%

*(+/-) 표시는 직전 조사(2020년 7월 7~9일) 대비

증감폭이 ±3%포인트 이상인 항목

*한국갤럽 데일리 제414호 www.gallup.co.kr

질문) 귀하 본인 또는 배우자 명의의 집이 있습니까, 혹은 없습니까?

(보유한 경우만 추가 질문) 그럼, 본인 또는 배우자 명의의 집은 모두 몇 채입니까?

2020년 8월 2주 (11~13일)	조사완료 사례수 (명)	가중적용 사례수 (명)	본인 배우자 명의 집					
			비보유	보유 (계)	1채		2채 이상	응답거절
					1채	2채 이상		
전체	1,001	1,000	40%	60%	49%	11%	0%	
지역별								
서울	194	193	42%	58%	45%	12%	1%	
인천/경기	310	309	43%	57%	45%	11%	1%	
강원	30	30	-	-	-	-	-	
대전/세종/충청	105	105	36%	64%	47%	17%		
광주/전라	99	99	35%	65%	56%	9%		
대구/경북	101	99	36%	64%	58%	7%		
부산/울산/경남	149	153	38%	62%	54%	9%		
제주	13	13	-	-	-	-	-	
성별								
남성	510	496	40%	60%	49%	11%	0%	
여성	491	504	39%	61%	49%	11%	0%	
연령별								
18~29세	146	179	91%	9%	8%	1%		
30대	138	162	51%	49%	43%	5%	1%	
40대	207	190	24%	76%	55%	21%	0%	
50대	210	197	22%	78%	60%	18%		
60대 이상	300	272	24%	76%	67%	9%	0%	
직업별								
농/임/어업	29	26	-	-	-	-	-	
자영업	145	136	23%	77%	61%	15%		
기능노무/서비스	150	146	46%	54%	48%	6%	1%	
사무/관리	299	316	41%	59%	46%	12%	0%	
전업주부	177	167	20%	80%	62%	18%		
학생	62	76	99%	1%	1%			
무직/은퇴/기타	139	132	40%	60%	52%	7%	1%	
생활 수준별								
상/중상	159	163	37%	63%	44%	18%		
중	410	418	37%	63%	51%	11%	0%	
중하	251	248	40%	60%	52%	8%		
하	157	148	46%	54%	45%	8%	1%	
성향별								
보수	258	253	30%	70%	60%	10%		
중도	281	285	43%	57%	46%	11%	1%	
진보	271	272	39%	61%	49%	12%		
모름/응답거절	191	190	50%	50%	39%	10%	0%	
대통령 직무								
긍정 평가	385	387	42%	58%	45%	12%	0%	
부정 평가	540	532	35%	65%	54%	11%	0%	
부동산 정책								
긍정 평가	180	179	40%	60%	49%	11%		
부정 평가	651	648	37%	63%	51%	12%	0%	
현재 거주 형태								
자가	670	658	20%	80%	65%	14%	0%	
전세	181	186	71%	29%	25%	4%		
월세/반전세	125	131	84%	16%	12%	4%		

*50사례 미만은 수치 제시하지 않음. 한국갤럽 데일리 오피니언 제414호 www.gallup.co.kr

질문) 현재 살고 계시는 집은 다음 중 어디에 해당합니까?

- 자가 / 전세 / 월세(보증금+월세, 반전세 포함) / 기타(자유응답)

2020년 8월 2주 (11~13일)	조사완료 사례수 (명)	가중적용 사례수 (명)	현재 거주 형태				
			자가 소유 주택 거주	전세	월세/ 반전세	기타	모름/ 응답거절
전체	1,001	1,000	66%	19%	13%	2%	1%
지역별							
서울	194	193	61%	24%	13%	2%	0%
인천/경기	310	309	60%	23%	14%	1%	2%
강원	30	30	-	-	-	-	-
대전/세종/충청	105	105	68%	20%	10%	1%	1%
광주/전라	99	99	78%	8%	10%	3%	1%
대구/경북	101	99	76%	11%	11%	2%	
부산/울산/경남	149	153	69%	16%	13%	1%	1%
제주	13	13	-	-	-	-	-
성별							
남성	510	496	65%	18%	15%	2%	1%
여성	491	504	67%	19%	12%	1%	1%
연령별							
18~29세	146	179	52%	20%	25%	1%	3%
30대	138	162	48%	34%	17%	1%	
40대	207	190	72%	16%	9%	3%	0%
50대	210	197	74%	16%	9%	1%	0%
60대 이상	300	272	76%	12%	9%	2%	1%
직업별							
농/임/어업	29	26	-	-	-	-	-
자영업	145	136	73%	16%	10%	1%	1%
기능노무/서비스	150	146	52%	23%	21%	2%	1%
사무/관리	299	316	60%	25%	14%	1%	0%
전업주부	177	167	77%	14%	8%	1%	1%
학생	62	76	70%	9%	19%	1%	1%
무직/은퇴/기타	139	132	70%	16%	10%	1%	2%
생활 수준별							
상/중상	159	163	68%	20%	11%		1%
중	410	418	70%	18%	10%	1%	1%
중하	251	248	63%	20%	16%	1%	1%
하	157	148	58%	18%	19%	5%	1%
성향별							
보수	258	253	69%	21%	10%	0%	0%
중도	281	285	63%	18%	16%	2%	1%
진보	271	272	68%	18%	12%	2%	
모름/응답거절	191	190	62%	17%	16%	3%	3%
대통령 직무							
긍정 평가	385	387	68%	17%	13%	2%	1%
부정 평가	540	532	66%	20%	13%	1%	1%
부동산 정책							
긍정 평가	180	179	68%	18%	11%	3%	0%
부정 평가	651	648	65%	20%	13%	1%	1%
본인/배우자 명의 집							
없다 (비보유)	371	399	34%	33%	28%	3%	2%
1채	511	490	87%	9%	3%		
2채 이상	116	109	87%	7%	4%	1%	

*본인/배우자 명의의 집 비소유' & '자가 소유 주택 거주' 사례는 대부분 부모/가족 소유 집 거주

*50사례 미만은 수치 제시하지 않음. 한국갤럽 데일리 오피니언 제414호 www.gallup.co.kr

한국갤럽 데일리 오피니언

한국갤럽조사연구소는 1974년 6월 박무익 회장이 설립한 한국 최초의 법인 형태 조사 전문 회사입니다.

1980년대부터 대통령 직무 수행 평가와 정당 지지도 조사 결과를 발표해 왔으며, 우리 국민의 71%가 한국갤럽을 알고 있습니다.



한국갤럽은 2012년부터 조사의 중립성, 지속성, 대표성을 확보한 ‘한국갤럽 데일리 오피니언’을 제공합니다.

관심 있는 분이든 누구나, 무료로, 매주 금요일, 한국갤럽 홈페이지 www.gallup.co.kr 에서 새로운 결과를 만나실 수 있습니다.

- **중립성:** 정치권, 이해 관계자, 특정 언론의 의뢰가 아닌, 한국갤럽이 자체 기획, 운영, 공개합니다.
- **지속성:** 특정 이벤트, 특정 시기, 단 하루의 조사 표본 영향력을 최소화하기 위해 연중 지속적으로 매주 추적 조사합니다.
- **대표성:** 전국 유권자 모집단의 특성을 최대한 반영하기 위해 무선 RDD 표본 프레임을 이용합니다.



무작위로 생성한 휴대전화 번호를 이용해 한국갤럽 조사원이 전화를 걸어 매주 화~목 사흘간 약 1,000명 유효표본을 확보합니다.

수집한 데이터는 전국 8권역, 성/연령대 특성 비율로 사후 셀(Cell) 가중처리합니다.



한국갤럽 조사에 관심 가져주셔서 고맙습니다.

데일리 오피니언 조사 결과는 한국갤럽의 자산이므로 상업적 용도의 재판매를 금지합니다. 인용하실 때는 반드시 출처를 밝혀주시요.

문의: 한국갤럽 02-3702-2100(대표)/2571/2621/2622 또는 홈페이지 Q&A

주소: 본관 03167 서울시 종로구 사직로 70, 신관 03042 서울시 종로구 자하문로 70