

한국갤럽 데일리 오피니언

제409호 2020년 7월 2주

대통령 직무 수행 평가, 긍·부정 평가 이유 | 정당 지지도 | 차기 정치 지도자 선호도(자유응답) |
재테크 방법, 부동산 정책 평가와 집값 전망, 부동산 시장 규제 강화·완화, 부동산 관련 세금 증감

조사 개요

- 조사기간: 2020년 7월 7~9일
- 표본추출: 휴대전화 RDD 표본 프레임에서 무작위 추출(집전화 RDD 15% 포함)
- 응답방식: 전화조사원 인터뷰
- 조사대상: 전국 만 18세 이상 1,001명
- 표본오차: $\pm 3.1\%$ 포인트(95% 신뢰수준)
- 응답률: 13%(총 통화 7,932명 중 1,001명 응답 완료)
- 의뢰처: 한국갤럽 자체 조사

갤럽리포트 G20200710

한국갤럽 데일리 오피니언 독자 여러분, 안녕하십니까?

1974년 문을 연 저희 연구소가 지금까지 얻은 명성은 저희 조사에 협조해주신 우리 국민들 덕분입니다.

저희는 그에 보답하는 마음으로 2012년부터 자체 기획, 운영하는 정치 지표를 누구나 이용하실 수 있도록 제공해 왔습니다.

올해도 매주 정치, 사회, 경제, 생활, 문화 등 다양한 분야에 대한 흥미로운 조사 결과를 전하겠습니다.

여론조사의 홍수 속에 '정확한 자' 하나를 제공하고자 시작한 저희 노력이 여론의 흐름을 읽으시는 데 도움되기를 바랍니다.

저희 한국갤럽에 몸 담고 있는 한 사람, 한 사람은 공정하고 신뢰 받는 여론조사 기관으로서 사명을 다하기 위해 계속 노력하겠습니다.



한국갤럽 데일리 오피니언 조사 방법 안내

한국갤럽 데일리 오피니언은 조사원이 직접 묻고 응답 받는 인터뷰 방식으로 진행합니다.

전국 유권자 대표성을 최대한 확보하기 위해 무작위발생(RDD: Random Digit Dialing)한 휴대전화 번호를 기본 표본추출틀로 합니다.

단, 휴대전화만으로는 접근하기 어려운 여성, 고연령대 일부는 무작위발생한 집전화번호 조사로 보완합니다(반영 비율 평균 15%).



한국갤럽 유무선 RDD 혼합조사설계, 선거여론조사 관련 연구 논문

2010년 이후 유선전화(일반 집전화)와 무선전화(휴대전화) RDD 조사 과정과 결과를 비교 연구한 논문입니다.

→ [논문 파일 다운로드](#)

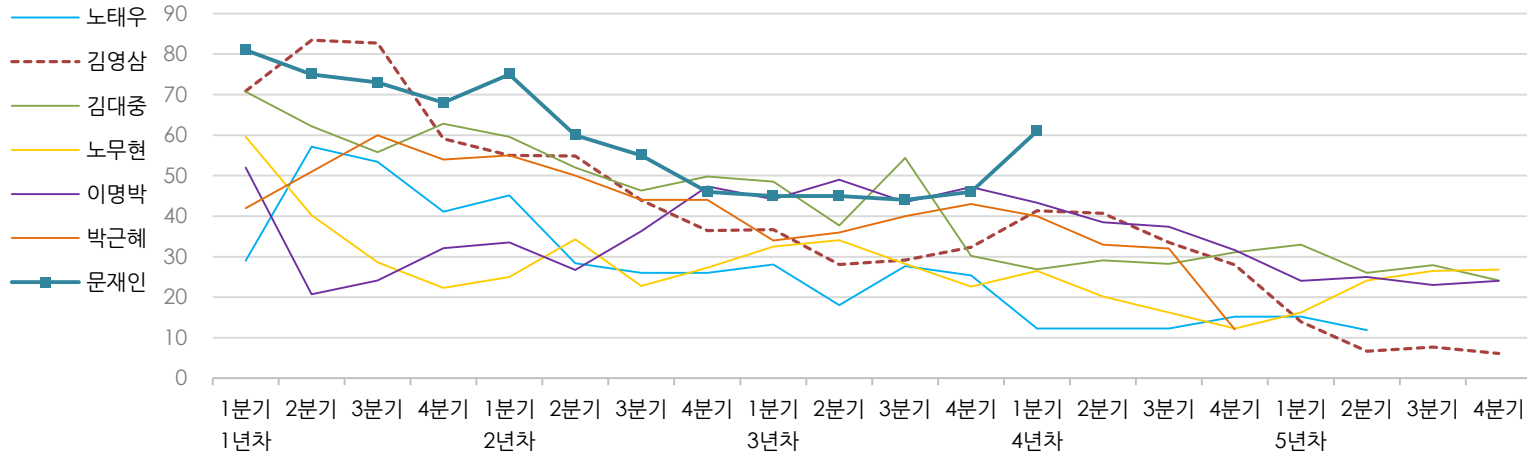
- 지방선거에서 여론조사의 정확성 연구: 조사방법별 정밀성과 편향 (조사연구 2015.2 16권 1호)
- RDD 전화여론조사의 무응답 편향 보정 방법 연구 (조사연구 2014.11 15권 4호)
- 가중방법으로 선거여론조사의 편향을 얼마나 줄일 수 있나 (조사연구 2014.5 15권 2호)
- 무선 RDD 전화조사의 타당성 검토 연구 (조사연구 2013.11 14권 3호)
- 선거시기 여론조사 정확성 제고 방안 (언론중재 2012 여름호 특집논문)
- 유무선 RDD를 결합한 혼합조사설계: 2011 서울시장 보궐선거 예측조사 사례 연구 (응용통계연구 2012년 25권 1호)
- 사전 태도 및 투표 의향과 실제 투표행동 간 상관성 연구 (조사연구 2011.3 12권 1호)

한국갤럽 역대 대통령 직무 수행 평가 1988~2020

1988~2011년은 분기 내 여러 조사 결과의 증위수 기준, 2012년 이후는 한국갤럽 데일리 오피니언 매주 조사 분기별 통합 결과, '잘하고 있다'→긍정, '잘못하고 있다'→부정 평가 비율

질문) 귀하는 ○○○ 대통령이 대통령으로서의 직무를 잘 수행하고 있다고 보십니까, 혹은 잘못 수행하고 있다고 보십니까? (긍정/부정을 답하지 않은 경우 재질문) 굳이 말씀하신다면, '잘하고 있다'와 '잘못하고 있다' 중 어느 쪽입니까?

◎ 역대 대통령 직무 수행 긍정률 (%)



◎ 역대 대통령 직무 수행 평가 (%)

역대 대통령	재임연차	1년차				2년차				3년차				4년차				5년차				
		분기	1분기	2분기	3분기	4분기	1분기	2분기	3분기	4분기	1분기	2분기	3분기	4분기	1분기	2분기	3분기	4분기	1분기	2분기	3분기	4분기
13대 노태우 (1988~1993)	긍정	29	57	53	41	45	28	26	-	28	18	28	25	12	-	-	15	-	12	-	-	-
	부정	46	16	25	27	25	41	45	-	40	62	55	54	40	-	-	41	-	56	-	-	
14대 김영삼 (1993~1998)	긍정	71	83	83	59	55	55	44	36	37	28	29	32	41	41	34	28	14	7	8	6	
	부정	7	4	6	18	24	21	25	33	34	41	45	39	33	37	40	47	65	74	78	74	
15대 김대중 (1998~2003)	긍정	71	62	56	63	60	52	46	50	49	38	54	30	27	29	28	31	33	26	28	24	
	부정	7	11	17	14	16	22	29	24	20	26	18	51	55	52	49	49	41	53	52	56	
16대 노무현 (2003~2008)	긍정	60	40	29	22	25	34	23	27	33	34	28	23	27	20	16	12	16	24	27	27	
	부정	19	41	53	62	57	46	60	57	55	53	61	67	63	70	74	79	78	66	64	62	
17대 이명박 (2008~2013)	긍정	52	21	24	32	34	27	36	47	44	49	44	47	43	39	37	32	25	25	23	24	
	부정	29	69	65	55	55	55	55	45	45	41	43	41	49	54	55	60	62	58	59	63	
18대 박근혜 (2013~2017)	긍정	42	51	60	54	55	50	44	44	34	36	40	43	40	33	32	12					
	부정	23	23	21	33	34	39	46	45	56	54	51	46	49	53	55	80					
19대 문재인 (2017~2022)	긍정	81	75	73	68	75	60	55	46	45	45	44	46	61								
	부정	11	17	19	23	15	30	36	44	45	46	48	46	30								

*역대 대통령 평가에는 모두 동일 질문 방식 적용(2점 척도, 재질문 1회). 한국갤럽 데일리 오피니언 www.gallup.co.kr

*박근혜 전 대통령 4년차 4분기 직무 긍정률: 2016년 10월 4주간 평균 24% → 11~12월 6주간 평균 5%. 2017년 3월 10일 탄핵

*문재인 대통령은 2017년 5월 10일 취임, 30일부터 직무 평가 시작. 1년차 1분기는 6월 평균, 2분기 7~9월, 3분기 10~12월, 4분기는 아등해(2018년) 1~3월 평균

주간 응답자 특성표

주요 분석 단위별 표본오차(95% 신뢰수준 기준)와 지역/성/지지정당/직업/생활수준과 연령 분포 구성입니다. 2020년 3월 행정안전부 주민등록인구 기준 8개 권역/성/연령별 셀 가중 결과

질문 - 귀하는 어느 시도에 살고 계십니까? 주소지 기준으로 말씀해 주십시오. (저희가 전화번호를 무작위 추출해 지역을 알지 못합니다.)

- 실례지만, 귀하의 연세는 올해 만으로 어떻게 되십니까?
- 귀하의 직업은 무엇입니까?
- 우리 국민들의 생활수준을 상, 중상, 중, 중하, 하의 다섯 단계로 나눈다면 귀하의 생활수준은 어디에 속한다고 생각하십니까?
- 귀하 본인의 정치적 성향은 다음 중 어디에 해당한다고 생각하십니까? (보기 제시) 매우 보수적 / 약간 보수적 / 중도적 / 약간 진보적 / 매우 진보적

응답자 특성표 2020년 7월 2주(7~9일)	조사완료		목표할당		가중값 배율 (B/A)	표본오차 95% 신뢰수준
	사례수 (명)(A)	비율	사례수 (명)(B)	비율		
전체	1,001	100%	1,000	100%	1.00	±3.1%P
지역별 서울	197	20%	193	19%	0.98	±7.0%P
인천/경기	310	31%	309	31%	1.00	±5.6%P
강원	31	3%	30	3%	0.97	±17.6%P
대전/세종/충청	106	11%	105	11%	0.99	±9.5%P
광주/전라	98	10%	99	10%	1.01	±9.9%P
대구/경북	96	10%	99	10%	1.03	±10.0%P
부산/울산/경남	150	15%	153	15%	1.02	±8.0%P
제주	13	1%	13	1%	0.97	±27.2%P
성별 남성	518	52%	496	50%	0.96	±4.3%P
여성	483	48%	504	50%	1.04	±4.5%P
연령별 18~29세	138	14%	181	18%	1.31	±8.3%P
30대	152	15%	159	16%	1.05	±7.9%P
40대	181	18%	190	19%	1.05	±7.3%P
50대	219	22%	197	20%	0.90	±6.6%P
60대 이상	311	31%	272	27%	0.88	±5.6%P

*표본오차는 조사완료 사례수 기준. 한국갤럽 데일리 오피니언 제409호

*목표할당 사례수는 2020년 3월 행안부 주민등록인구 지역/성/연령별 비율 기준 인원

응답자 특성표 2020년 7월 2주 (7~9일)	조사완료 사례수 (명)	주민등록인구 기준 가중값 적용 결과					
		가중적용 사례수	연령 분포				
			18~29세	30대	40대	50대	60대+
전체	1,001	1,000	18%	16%	19%	20%	27%
지역별 서울	197	193	20%	18%	18%	18%	26%
인천/경기	310	309	19%	17%	21%	20%	23%
강원	31	30	-	-	-	-	-
대전/세종/충청	106	105	18%	16%	19%	19%	28%
광주/전라	98	99	17%	13%	18%	20%	32%
대구/경북	96	99	17%	14%	18%	21%	31%
부산/울산/경남	150	153	17%	15%	19%	20%	29%
제주	13	13	-	-	-	-	-
성별 남성	518	496	19%	17%	19%	20%	25%
여성	483	504	17%	15%	19%	19%	30%
주요 더불어민주당	394	401	17%	19%	25%	17%	23%
지지 미래통합당	225	205	8%	7%	12%	25%	47%
정당별 정의당	63	64	14%	22%	22%	25%	18%
무당(無黨)층	247	259	31%	18%	13%	17%	21%
직업별 농/임/어업	31	27	-	-	-	-	-
자영업	155	154	3%	16%	28%	32%	21%
기능노무/서비스	135	128	10%	13%	23%	26%	28%
사무/관리	290	303	18%	30%	27%	19%	5%
전업주부	186	175	1%	11%	14%	23%	51%
학생	77	96	99%	1%	-	-	-
무직/은퇴/기타	127	117	10%	5%	5%	10%	70%
생활 수준별 상/중상	156	163	30%	15%	20%	23%	12%
중	425	428	22%	17%	18%	19%	25%
중하	231	231	10%	23%	25%	17%	25%
하	164	154	7%	5%	12%	26%	50%
성향별 보수	237	226	13%	12%	15%	24%	36%
중도	294	302	23%	20%	18%	19%	21%
진보	310	314	16%	19%	26%	21%	18%
모름/응답거절	160	158	20%	8%	12%	13%	47%

*50사례 미만은 수치 제시하지 않음. 한국갤럽 데일리 오피니언 제409호 www.gallup.co.kr

2020년 7월 2주 (7~9일)		조사완료 사례수 (명)			목표할당 사례수 (명)		
		계	남성	여성	계	남성	여성
전국	합계	1,001	518	483	1,000	496	504
	18~29세	138	84	54	181	95	86
	30대	152	84	68	159	82	77
	40대	181	97	84	190	97	94
	50대	219	112	107	197	99	98
	60대 이상	311	141	170	272	123	149
서울	소계	197	93	104	193	93	100
	18~29세	37	21	16	38	19	19
	30대	31	18	13	34	17	17
	40대	36	14	22	35	18	18
	50대	38	17	21	35	17	18
	60대 이상	55	23	32	50	23	28
인천/경기	소계	310	171	139	309	155	154
	18~29세	40	26	14	58	30	28
	30대	51	31	20	53	27	26
	40대	62	39	23	63	32	31
	50대	71	36	35	62	31	31
	60대 이상	86	39	47	72	33	39
강원	소계	31	17	14	30	15	15
	18~29세	5	4	1	5	3	2
	30대	3	1	2	4	2	2
	40대	4	2	2	5	3	3
	50대	8	4	4	6	3	3
	60대 이상	11	6	5	10	5	6
대전/세종/충청	소계	106	59	47	105	53	52
	18~29세	17	11	6	19	10	9
	30대	15	8	7	17	9	8
	40대	21	13	8	20	10	10
	50대	19	12	7	20	11	10
	60대 이상	34	15	19	30	13	16
광주/전라	소계	98	48	50	99	49	50
	18~29세	14	9	5	17	9	8
	30대	11	5	6	13	7	6
	40대	13	6	7	18	9	9
	50대	23	12	11	19	10	9
	60대 이상	37	16	21	31	14	18
대구/경북	소계	96	46	50	99	49	50
	18~29세	10	5	5	16	9	7
	30대	13	5	8	14	7	7
	40대	17	9	8	18	9	9
	50대	22	10	12	20	10	10
	60대 이상	34	17	17	31	14	17
부산/울산/경남	소계	150	79	71	153	76	77
	18~29세	13	7	6	26	14	12
	30대	26	15	11	23	12	11
	40대	27	14	13	28	14	14
	50대	34	20	14	31	16	16
	60대 이상	50	23	27	45	20	25
제주	소계	13	5	8	13	6	6
	18~29세	2	1	1	2	1	1
	30대	2	1	1	2	1	1
	40대	1	1	1	3	1	1
	50대	4	1	3	3	1	1
	60대 이상	4	2	2	3	1	2

조사완료 응답자 특성표

2019년 8월 1일부터 시행되는 중앙선거여론조사심의위원회 선거여론조사기준 개정안에 따라 지역(8개 권역)/성/연령별 조사완료 사례수와 목표할당 사례수를 함께 제시합니다.

목표할당 사례수 합계나 소계는 최대 ±2까지 차이가 나타날 수 있습니다.

이는 1,000명을 권역(8)*성(2)*연령대(5)=80개 셀별 할당 시 소수점 아래 반올림 때문입니다.

조사 결과 해석에는 어떤 영향도 주지 않는 자연스럽고 불가피한 현상입니다.

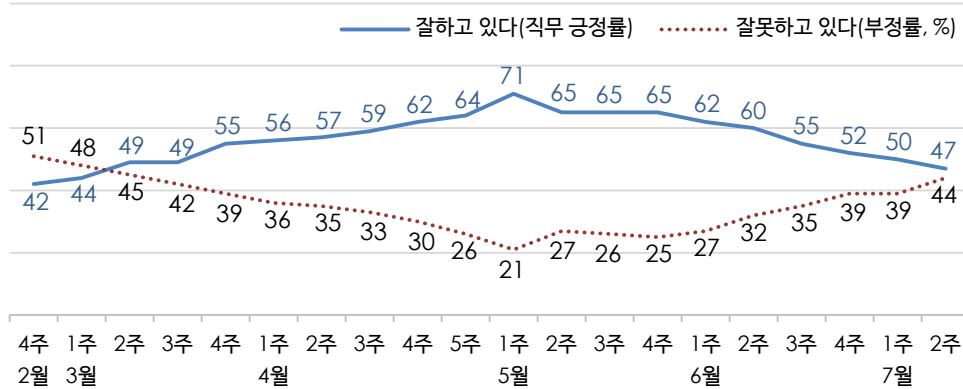
왼쪽 응답자 특성표의 목표 할당 사례수는 2020년 3월 말 행안부 주민등록인구 기준입니다.

대통령 직무 수행 평가, 정당 지지도 - 최근 20주 지표 추이

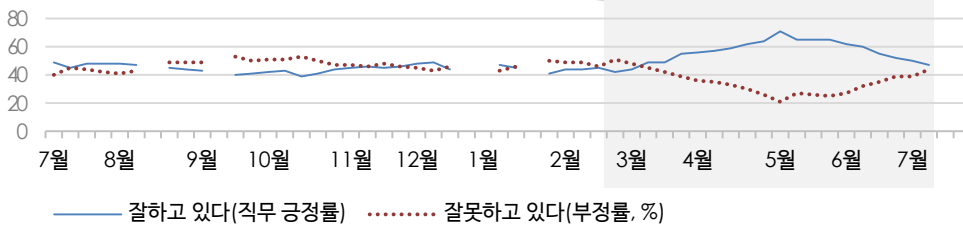
매주 화~목 조사 | 휴대전화 RDD 조사(집전화 RDD 보완) | 매주 유효표본 약 1,000명 | 표본오차 ±3.1%포인트(95% 신뢰수준) | 최근 20주 평균 응답률 13%

질문 귀하는 문재인 대통령이 대통령으로서의 직무를 잘 수행하고 있다고 보십니까, 혹은 잘못 수행하고 있다고 보십니까? (긍정/부정을 답하지 않은 경우 재질문) 굳이 말씀하신다면, '잘하고 있다'와 '잘못하고 있다' 중 어느 쪽입니까?

◎ 대통령 직무 수행 평가 - 최근 20주



◎ 대통령 직무 수행 평가 - 2019/2020년



*2019년 8월 3주, 9월 2주(추석), 12월 4주, 2020년 1월 1주(연말연시), 4주(설) 조사 쉽
*한국갤럽 데일리 오피니언 제409호 www.gallup.co.kr

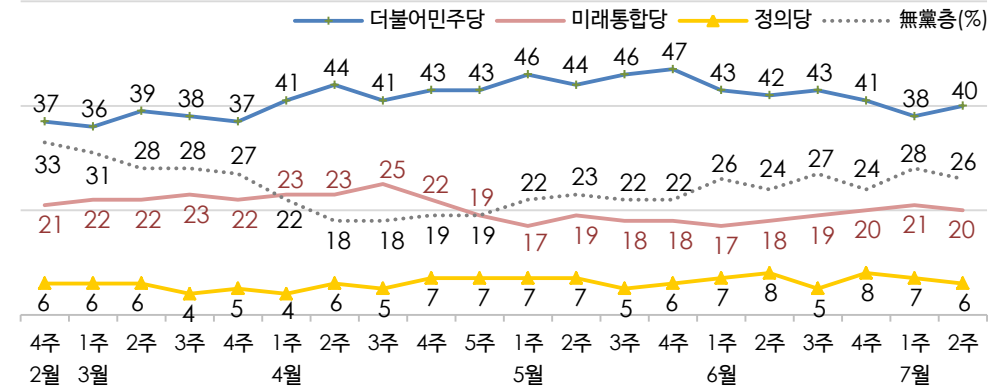
질문) 현재 우리나라에는

(2019년까지) (더불어민주당, 민주평화당, 바른미래당, 우리공화당, 자유한국당, 정의당: 순서 로테이션) 등의 정당이 있습니다. 귀하는 이 중 어느 정당을 지지하십니까?

(2020년부터) 귀하는 다음 중 어느 정당 또는 단체를 지지하십니까? 보기를 순환하여 불러드리겠습니다. ('모름/없음'인 경우 재질문) 그럼, 본인 성향은 어느 정당/단체에 조금이라도 더 가깝습니까?

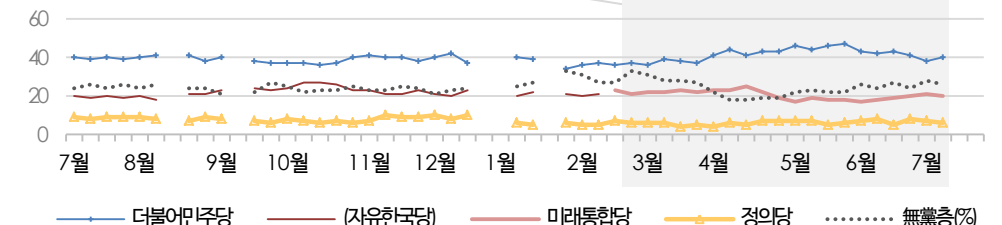
*4월 4주부터 원내 2인 이상 정당 기준 보기 제시

◎ 정당 지지도 - 최근 20주



*국민의당 4%, 열린민주당 2%, 그 외 정당 1%

◎ 주요 정당 지지도 - 2019/2020년



*무당(無黨)층='현재 지지하는 정당 없음/모름/응답거절'

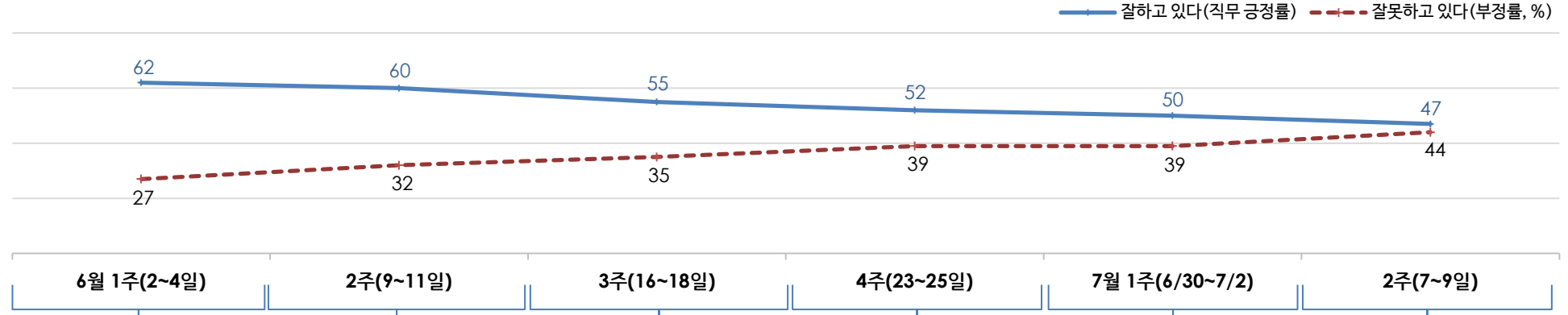
*2019년 8월 3주, 9월 2주(추석), 12월 4주, 2020년 1월 1주(연말연시), 4주(설) 조사 쉽

*한국갤럽 데일리 오피니언 제409호 www.gallup.co.kr

최근 6주간 대통령 직무 수행 평가와 주요 정치 이슈

질문) 귀하는 문재인 대통령이 대통령으로서의 직무를 잘 수행하고 있다고 보십니까, 혹은 잘못 수행하고 있다고 보십니까?
(긍정/부정을 답하지 않은 경우 재질문) 굳이 말씀하신다면, '잘하고 있다'와 '잘못하고 있다' 중 어느 쪽입니까?

◎ 대통령 직무 수행 평가 - 최근 6주



6월 1주(2~4일)	2주(9~11일)	3주(16~18일)	4주(23~25일)	7월 1주(6/30~7/2)	2주(7~9일)
30 21대 국회 임기 시작 1 文, '한국판 뉴딜 추진' 강조 - 정부, '하반기 경제정책 방향' 합동 브리핑 - 긴급고용안정자금 신청 시작 - 마스크 5부제 폐지 2 文, G7 정상회의 초청 수락 - 민주당 금태섭 징계 논란 - 일본 수출 규제 WTO 제소 재개 3 김종인, 기본소득 관련 언급 4 김여정, 대북 전단 살포 비판 - 검찰, 이재용 구속영장 청구 5 21대 국회 첫 본회의, 통합당 불참, 박병석 국회의장 선출 * 미국 '비무장 흑인 사망' 추모 향의 시위, 홍콩 보안법 반대 시위, 미 중 갈등 격화 * 수도권 종교 모임 감염 확산 * 국회 상임위 배분 협상 난항	6 文, 현충일 추념사에서 '독립·호국' 강조 8 모든 학년 등교 수업 재개 - 文, '윤미향 논란' 관련 첫 언급 9 北, 남북 연락 채널 전면 차단 - 정의당, '이재용 구속영장 기각' 비판 10 文, 6·10 민주항쟁 기념식에서 '더 크고 다양한 민주주의' 언급 - 노래방·클럽 QR코드 명부 의무화 11 통일부, 대북 전단 살포 단체 경찰 수사 의뢰 - 내년도 최저임금 심의 시작 * 방판업체발 집단 감염 발생 * 비밀 차단 마스크 판매 시작 품귀 * 국회 원 구성 협상 난항 * 민주당 당권 경쟁 본격화	15 文, 6·15 선언 20주년 '경협·관계 복원' 대북 메시지 - 범여권, 종전선언 결의안 발의 - 민주당, 일부 상임위 단독 구성 / 주호영 통합당 원내대표 사의 15 주한미군 무급휴직 한국인 직원 업무 복귀 16 북한, 개성 연락사무소 폭파 - 靑, '대북 경고 강력 대응' 17 수도권 전역 규제, 갭투자 차단, 법인 중부세 강화 등 부동산 대책 - 김연철 통일부 장관 사의 표명 18 北, DMZ GP 병력 투입 19 文, 통일부 장관 사표 수리 * 김여정, 관계 단절·무력 도발·비난 담화 지속 * 통합당, 국회 의사 일정 보이콧 * 수도권 산발적 집단 감염 장기화 * 대학가 등록금 환불 요구	20 北, 대남 전단 살포 예고 22 北, 대남 확성기 재설치 - UN, 北 인권결의안 18년 연속 채택 (한국, 공동제안국 2년째 제외) 24 김정은, 대남 군사행동 보류 지시 25 6.25 전쟁 70주년 - 주호영 원내대표 복귀 재선임 - 2023 주식 양도소득 과세 확대 등 금융세제 개편안 발표 - 文, 참전용사 유해 봉환식 참석 26 文, 국회에 공수처장 추천 요청 - 대검찰청 수사심의위, 이재용 삼성전자 부회장 불기소 권고 * 국회 원 구성 난항 * 볼턴 전 보좌관 회고록 파문 * 여권 일각, 윤석열 사퇴론 제기 * 인천국제공항 정규직 전환 논란 * 수도권 대전 산발적 집단 감염	29 더불어민주당, 18개 중 17개 상임위원장 단독 선출 - 정의당 주도 차별금지법 발의 1 文, 북미 대화 재개 추진 의지 - 병역거부 대체복무 신청 - 군부대 일과 후 휴대전화 사용 - 홍콩 국가보안법 시행 2 법무부장관, '검언유착' 사건 수사지휘권 발동 - 文, '중부세 강화' 재추진 지시 3 이인영, 박지원, 서훈, 정의용, 임종석 등 통일외교안보 인사 * 법무부장관 등 여권의 검찰총장 비판에 야권 성토 * 통합당, 3차 추경안 심사 불참 * 부동산 정책 실효성 공방 * WHO '2차 대유행' 경고	6 文, '최고 민생과제 부동산' 강조 - 범원, 아동 성 착취 사이트 운영자 손정우 미국 송환 불허 - 011·017 2G 서비스 순차적 종료 7 文, '체육계 폭력 근절' 지시 - 비건 美 국무부 부장관 방한 8 통합당, 야당 몫 국회의장 거부 - 대검, 독립수사본부 구성 등 절충안 건의 / 법무장관, 즉각 거부 - 중대본, 교회 소모임 행사 금지 9 대검, 법무장관 수사지휘 수용 - 대법, 은수미 성남시장 '정치자금법 위반' 사건 파기 환송 - 文, 소재·부품 장비 2.0 전략 발표 - 통합당, 법무장관 '직권남용' 고발 * 美, WHO 탈퇴 통보 * 안희정 모친상 정치권 조문 논란 * 이낙연·김부겸, 당 대표 출마 선언 * 노영민 靑 실장 등 다주택 보유 고위공직자 국회의원 관련 공방

대통령 직무 수행 평가 - 최근 6개월 추이 / 상세 결과

2020년 (최근 6개월)	조사완료 사례수 (명)	대통령 직무 수행 평가			
		잘하고 있다	잘못하고 있다	어느 쪽도 아니다	모름/ 응답거절
01월 2주(07~09)	1,000	47%	43%	5%	5%
01월 3주(14~16)	1,000	45%	46%	4%	6%
01월 4주(20~24)	설 연휴				
01월 5주(28~30)	1,000	41%	50%	3%	6%
02월 1주(04~06)	1,000	44%	49%	3%	5%
02월 2주(11~13)	1,001	44%	49%	2%	5%
02월 3주(18~20)	1,002	45%	46%	3%	5%
02월 4주(25~27)	1,001	42%	51%	3%	3%
03월 1주(03~05)	1,000	44%	48%	3%	5%
03월 2주(10~12)	1,001	49%	45%	3%	3%
03월 3주(17~19)	1,000	49%	42%	4%	5%
03월 4주(24~26)	1,001	55%	39%	3%	3%
04월 1주(31~02)	1,002	56%	36%	4%	4%
04월 2주(07~08)	1,000	57%	35%	5%	3%
04월 3주(13~14)	1,004	59%	33%	4%	4%
04월 4주(21~23)	1,001	62%	30%	3%	5%
04월 5주(28~29)	1,000	64%	26%	4%	6%
05월 1주(06~07)	1,004	71%	21%	3%	5%
05월 2주(12~14)	1,000	65%	27%	3%	5%
05월 3주(19~21)	1,000	65%	26%	5%	4%
05월 4주(26~28)	1,002	65%	25%	5%	5%
06월 1주(02~04)	1,001	62%	27%	5%	6%
06월 2주(09~11)	1,000	60%	32%	5%	4%
06월 3주(16~18)	1,001	55%	35%	4%	6%
06월 4주(23~25)	1,001	52%	39%	4%	5%
07월 1주(30~02)	1,000	50%	39%	5%	6%
07월 2주(07~09)	1,001	47%	44%	5%	4%

질문) 귀하는 문재인 대통령이 대통령으로서의 직무를 잘 수행하고 있다고 보십니까, 혹은 잘못 수행하고 있다고 보십니까? (긍정/부정을 답하지 않은 경우 재질문) 굳이 말씀하신다면, '잘하고 있다'와 '잘못하고 있다' 중 어느 쪽입니까?

2020년 7월 2주 (7~9일)	조사완료 사례수 (명)	가중적용 사례수 (명)	대통령 직무 수행 평가				
			잘하고 있다	잘못하고 있다	어느 쪽도 아니다	모름/ 응답거절	
전체	1,001	1,000	47%	44%	5%	4%	
지역별	서울	197	193	46%	47%	2%	5%
	인천/경기	310	309	45%	45%	7%	2%
	강원	31	30	-	-	-	-
	대전/세종/충청	106	105	52%	39%	5%	4%
	광주/전라	98	99	79%	15%	4%	2%
	대구/경북	96	99	30%	61%	4%	6%
	부산/울산/경남	150	153	42%	50%	4%	4%
	제주	13	13	-	-	-	-
	성별	남성	518	496	45%	48%	4%
여성		483	504	50%	40%	5%	5%
연령별	18~29세	138	181	46%	40%	6%	8%
	30대	152	160	52%	40%	4%	5%
	40대	181	189	62%	34%	3%	1%
	50대	219	197	42%	53%	4%	2%
	60대 이상	311	272	40%	50%	6%	4%
주요 지지정당별	더불어민주당	394	401	77%	17%	4%	2%
	미래통합당	225	205	9%	85%	4%	3%
	정의당	63	64	61%	33%	4%	2%
직업별	무당(無黨)층	247	259	32%	53%	6%	9%
	농/임/어업	31	27	-	-	-	-
	자영업	155	154	47%	45%	3%	5%
	기능노무/서비스	135	128	54%	43%	3%	
	사무/관리	290	303	50%	42%	6%	2%
	전업주부	186	175	41%	47%	7%	4%
	학생	77	96	50%	39%	3%	8%
생활수준별	무직/은퇴/기타	127	117	41%	48%	4%	7%
	상/중상	156	163	53%	44%	1%	2%
	중	425	428	53%	39%	5%	3%
	중하	231	231	42%	48%	6%	5%
성향별	하	164	154	34%	55%	5%	6%
	보수	237	226	26%	67%	5%	2%
	중도	294	302	44%	48%	4%	4%
	진보	310	314	70%	25%	4%	1%
	모름/응답거절	160	158	41%	41%	6%	12%

*50사례 미만은 수치 제시하지 않음. 한국갤럽 데일리 오피니언 제409호 www.gallup.co.kr

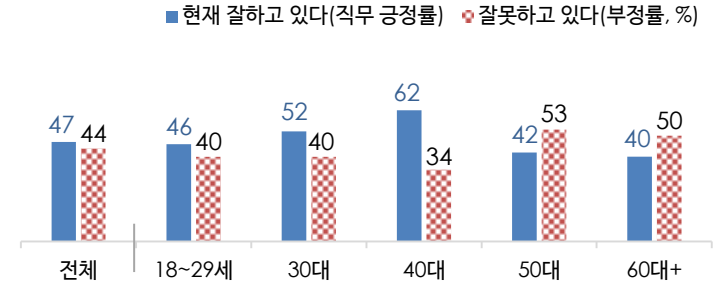
대통령 직무 수행 평가 이유

질문) 어떤 점에서 (잘하고/잘못하고 있다고) 생각하시는지 한 가지만 구체적으로 말씀해 주십시오.(자유응답)

대통령 직무 수행 긍정 평가 이유 2020년 7월 7~9일 (긍정 평가자 475명)		대통령 직무 수행 부정 평가 이유 7월 7~9일 (부정 평가자 439명)	
코로나19 대처 (-3)	29%	부동산 정책 (+15)	25%
최선을 다함/열심히 한다	7%	경제/민생 문제 해결 부족	11%
복지 확대	7%	전반적으로 부족하다	11%
전반적으로 잘한다	7%	북한 관계 (-7)	9%
북한 관계	5%	독단적/일방적/편파적	5%
서민 위한 노력	4%	인사(人事) 문제	4%
외교/국제 관계	3%	과도한 복지	3%
국민 입장을 생각한다	3%	코로나19 대처 미흡	3%
부동산 정책	3%	공정하지 못함/내로남불	2%
소통 잘한다	2%	일자리 문제/고용 부족	2%
기본에 충실/원칙대로 함/공정함	2%	주관·소신 부족/여론에 휘둘림	2%
경제 정책	2%	세금 인상	2%
전 정권보다 낫다	1%	복합/안보	2%
안정감/나라가 조용함	1%	검찰 압박	1%
주관·소신 있다	1%	국론 분열/갈등	1%
검찰 개혁	1%	국고/재정 낭비	1%
개방적/열린 마음/합리적	1%	외교 문제	1%
개혁/적폐청산/개혁 의지	1%	과거사 들춤/보복 정치	1%
정직함/솔직함/투명함	1%	신뢰할 수 없음/비호감	1%
일자리 창출/비정규직 정규직화	1%	비정규직 정규직화	1%
공약 실천	1%	서민 어려움/빈부 격차 확대	1%
기타	1%	여야 갈등/협치 부족	1%
모름/응답거절	17%	비리/부정부패	1%
		노동 정책/노사 갈등	1%
		소통 미흡	1%
		기타	3%
		모름/응답거절	6%

*(+/-) 표시는 지난주 대비 증감폭이
±3%포인트 이상인 항목(단위: %포인트)
*한국갤럽 데일리 제409호 www.gallup.co.kr

◎ 대통령 직무 수행 평가: 연령별 - 2020년 7월 2주(7~9일)



*성·연령별 대통령 직무 수행 평가. 정당 지지도는 매월 말 공개하는 월 통합 자료 참조
*전국 성인 1,001명 전화조사. 한국갤럽 데일리 오피니언 제409호 www.gallup.co.kr

정당 지지도 - 최근 6개월 추이

2020년 (최근 6개월)	조사완료 사례수 (명)	현재 지지하는 정당 (정당 지지도)									
		국민의당	더불어 민주당	미래 통합당	새로운 보수당	자유 한국당	바른 미래당	열린 민주당	정의당	기타	무당층 無黨層
01월 2주(07~09)	1,000		40%		3%	20%	3%		6%	2%	25%
01월 3주(14~16)	1,000		39%		3%	22%	3%		5%	2%	27%
01월 4주(20~24)		설 연휴									
01월 5주(28~30)	1,000		34%		2%	21%	2%		6%	2%	33%
02월 1주(04~06)	1,000	3%	36%		2%	20%	2%		5%	2%	31%
02월 2주(11~13)	1,000	3%	37%		3%	21%	3%		5%	1%	27%
02월 3주(18~20)	1,002	2%	36%	23%			4%		7%	1%	27%
02월 4주(25~27)	1,001	2%	37%	21%					6%	2%	33%
03월 1주(03~05)	1,000	2%	36%	22%					6%	3%	31%
03월 2주(10~12)	1,001	3%	39%	22%					6%	2%	28%
03월 3주(17~19)	1,000	3%	38%	23%				1%	4%	3%	28%
03월 4주(24~26)	1,001	4%	37%	22%				2%	5%	3%	27%
04월 1주(31~02)	1,002	4%	41%	23%				2%	4%	3%	22%
04월 2주(07~08)	1,000	3%	44%	23%				3%	6%	3%	18%
04월 3주(13~14)	1,004	4%	41%	25%				3%	5%	4%	18%
04월 4주(21~23)	1,001	3%	43%	22%				4%	7%	2%	19%
04월 5주(28~29)	1,000	5%	43%	19%				4%	7%	3%	19%
05월 1주(06~07)	1,004	3%	46%	17%				4%	7%	2%	22%
05월 2주(12~14)	1,000	3%	44%	19%				4%	7%	2%	23%
05월 3주(19~21)	1,000	3%	46%	18%				4%	5%	1%	22%
05월 4주(26~28)	1,002	3%	47%	18%				3%	6%	1%	22%
06월 1주(02~04)	1,001	4%	43%	17%				3%	7%	0%	26%
06월 2주(09~11)	1,000	3%	42%	18%				5%	8%	1%	24%
06월 3주(16~18)	1,001	3%	43%	19%				3%	5%	1%	27%
06월 4주(23~25)	1,001	3%	41%	20%				4%	8%	1%	24%
07월 1주(30~02)	1,000	3%	38%	21%				3%	7%	1%	28%
07월 2주(07~09)	1,001	4%	40%	20%				2%	6%	1%	26%

*한국갤럽 데일리 오피니언 제409호 www.gallup.co.kr

정당 지지도 - 상세 결과

질문) 귀하는 다음 중 어느 정당을 지지하십니까? 보기를 순환하여 불러드리겠습니다.

(‘모름/없음’인 경우 재질문) 그럼, 본인 성향은 어느 정당에 조금이라도 더 가깝습니까?

- 국민의당/더불어민주당/미래통합당/열린민주당/정의당, 그 외 정당(자유응답), 없다

2020년 7월 2주 (7~9일)	조사완료 사례수 (명)	가중적용 사례수 (명)	정당 지지도 (현재 지지하는 정당)							무당층 無黨層	없음	모름 응답 거절
			국민의당	더불어 민주당	미래 통합당	열린 민주당	정의당	기타				
전체	1,001	1,000	4%	40%	20%	2%	6%	1%	26%	22%	4%	
지역별												
서울	197	193	4%	41%	20%	1%	6%	1%	28%	23%	5%	
인천/경기	310	309	4%	38%	17%	2%	7%	2%	30%	26%	4%	
강원	31	30	-	-	-	-	-	-	-	-	-	
대전/세종/충청	106	105	4%	40%	22%	5%	6%		23%	18%	5%	
광주/전라	98	99	1%	76%	4%	4%	6%		9%	7%	2%	
대구/경북	96	99	4%	25%	34%	2%	8%	3%	24%	17%	7%	
부산/울산/경남	150	153	3%	31%	30%	1%	7%		28%	25%	2%	
제주	13	13	-	-	-	-	-	-	-	-	-	
성별												
남성	518	496	4%	37%	21%	3%	6%	1%	26%	23%	3%	
여성	483	504	3%	43%	20%	2%	6%	1%	26%	20%	5%	
연령별												
18~29세	138	181	3%	38%	9%	1%	5%		44%	37%	8%	
30대	152	160	3%	47%	10%	2%	9%	1%	29%	25%	4%	
40대	181	189	4%	52%	13%	4%	7%	2%	18%	17%	1%	
50대	219	197	3%	35%	26%	3%	8%	3%	22%	19%	3%	
60대 이상	311	272	4%	33%	36%	2%	4%	0%	20%	15%	5%	
직업별												
농/임/어업	31	27	-	-	-	-	-	-	-	-	-	
자영업	155	154	6%	41%	22%	3%	3%	2%	23%	21%	2%	
기능노무/서비스	135	128	1%	38%	17%	1%	9%	2%	30%	26%	4%	
사무/관리	290	303	4%	45%	14%	4%	7%	1%	24%	22%	2%	
전업주부	186	175	3%	40%	25%	1%	8%	1%	22%	18%	4%	
학생	77	96		35%	15%		4%		46%	36%	11%	
무직/은퇴/기타	127	117	5%	32%	31%	2%	7%		24%	16%	8%	
생활 수준별												
상/중상	156	163	6%	45%	17%	6%	6%		20%	18%	2%	
중	425	428	3%	43%	19%	1%	6%	1%	25%	22%	4%	
중하	231	231	3%	39%	20%	2%	9%	2%	25%	22%	3%	
하	164	154	2%	29%	28%	3%	6%	1%	32%	25%	7%	
성향별												
보수	237	226	2%	21%	51%	0%	4%	3%	20%	19%	1%	
중도	294	302	9%	32%	16%	4%	8%	1%	32%	28%	4%	
진보	310	314	1%	67%	5%	3%	9%	1%	15%	12%	2%	
모름/응답거절	160	158	2%	30%	18%	1%	2%	1%	46%	34%	12%	
대통령 직무												
긍정 평가자	467	475	1%	65%	4%	4%	8%	0%	18%	14%	3%	
부정 평가자	451	439	6%	15%	40%	1%	5%	2%	31%	28%	3%	

*50사례 미만은 수치 제시하지 않음. 한국갤럽 데일리 오피니언 제409호 www.gallup.co.kr

차기 정치 지도자 선호도(자유응답)

2020년 (최근 7개월)	사례수 (명)	차기 정치 지도자 선호도 (자유응답)											
		이낙연	이재명	윤석열	안철수	홍준표	김부겸	박원순	황교안	유승민	오세훈	기타 인물	의견 유보
1월 2주(7~9일)	1,000	27%	4%	1%	4%	1%			9%	2%			44%
1월 3주(14~16일)	1,000	24%	3%	1%	4%	2%		2%	9%	1%			49%
2월 2주(11~13일)	1,001	25%	3%	5%	3%	1%		1%	10%	2%			47%
3월 2주(10~12일)	1,001	23%	11%	2%	4%	2%		1%	9%				43%
4월 2주(7~8일)	1,000	26%	11%	1%	5%	2%			8%		1%		40%
5월 2주(12~14일)	1,000	28%	11%	1%	3%	2%		1%	1%	1%			47%
6월 2주(9~11일)	1,000	28%	12%	1%	2%	2%	1%	1%	1%		1%		43%
7월 2주(7~9일)	1,001	24%	13%	7%	3%	1%	1%	1%				6%	44%

*2019년 9~12월은 직전 주 예비조사를 통해 선정된 후보명을 불러주고 응답받았으나, 2020년부터 자유응답 방식으로 변경

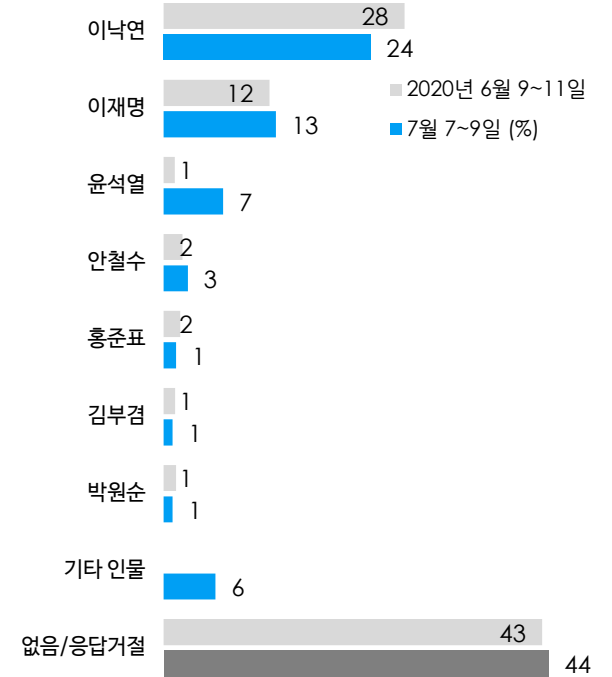
*조사 시기별 1.0% 이상 최소 2회 응답 인물 기준. 1월 2주 조국 심상정 각각 1%, 1월 3주 유시민 1%

*한국갤럽 데일리 오피니언 제409호 www.gallup.co.kr

질문) 앞으로 우리나라를 이끌어갈 정치 지도자, 즉 다음번 대통령감으로는 누가 좋다고 생각하십니까?
(특정인을 답하지 않은 경우 재질문) 그럼, 조금이라도 마음이 가는 인물은 누구입니까? (자유응답)

2020년 7월 2주 (7~9일)	조사완료 사례수 (명)	가중적용 사례수 (명)	차기 정치 지도자 선호도									없음	모름 응답 거절
			이낙연	이재명	윤석열	안철수	홍준표	김부겸	박원순	기타 인물	의견 유보		
전체	1,001	1,000	24%	13%	7%	3%	1%	1%	1%	6%	44%	33%	11%
지역별													
서울	197	193	28%	13%	7%	3%	0%	0%	2%	4%	42%	32%	10%
인천/경기	310	309	20%	20%	8%	3%	0%	0%	1%	5%	43%	33%	10%
강원	31	30	-	-	-	-	-	-	-	-	-	-	-
대전/세종/충청	106	105	19%	10%	4%	4%	3%	3%	1%	5%	52%	39%	13%
광주/전라	98	99	43%	14%	3%	1%	1%	1%	1%	6%	31%	23%	9%
대구/경북	96	99	16%	2%	9%	6%	4%	4%	10%	48%	34%	15%	
부산/울산/경남	150	153	20%	7%	7%	1%	4%	1%	1%	7%	53%	40%	13%
제주	13	13	-	-	-	-	-	-	-	-	-	-	-
성별													
남성	518	496	25%	16%	8%	3%	2%	1%	1%	6%	38%	32%	6%
여성	483	504	23%	10%	5%	3%	1%	1%	2%	6%	50%	35%	15%
연령별													
18~29세	138	181	8%	8%	3%	5%	4%	1%	1%	6%	64%	47%	17%
30대	152	160	26%	17%	3%	3%	1%	1%	5%	44%	38%	6%	
40대	181	189	32%	20%	5%	3%	2%	2%	6%	29%	25%	4%	
50대	219	197	25%	19%	12%	1%	1%	1%	8%	30%	24%	5%	
60대 이상	311	272	26%	4%	9%	2%	0%	1%	5%	52%	35%	17%	
주요 지지 정당별													
더불어민주당	394	401	44%	17%	1%	2%	0%	1%	2%	4%	30%	23%	7%
미래통합당	225	205	8%	5%	20%	3%	4%	2%	8%	50%	39%	11%	
정의당	63	64	24%	21%	4%	2%	4%	1%	7%	37%	24%	13%	
무당(無黨)층	247	259	8%	8%	6%	1%	2%	0%	7%	66%	48%	18%	
직업별													
농/임/어업	31	27	-	-	-	-	-	-	-	-	-	-	-
자영업	155	154	21%	14%	13%	3%	1%	2%	6%	40%	33%	8%	
기능노무/서비스	135	128	26%	15%	9%	2%	1%	7%	40%	31%	9%		
사무/관리	290	303	26%	18%	4%	3%	1%	2%	6%	39%	34%	5%	
전업주부	186	175	23%	11%	5%	3%	1%	2%	5%	49%	32%	17%	
학생	77	96	14%	6%	3%	7%	7%	1%	6%	56%	35%	21%	
무직/은퇴/기타	127	117	26%	5%	9%	3%	2%	7%	48%	37%	11%		
생활 수준별													
상/중상	156	163	27%	19%	6%	6%	3%	0%	5%	33%	25%	7%	
중	425	428	26%	11%	5%	2%	1%	2%	6%	45%	34%	11%	
중하	231	231	21%	16%	7%	2%	1%	1%	6%	44%	35%	9%	
하	164	154	21%	7%	13%	1%	3%	6%	49%	37%	13%		
성향별													
보수	237	226	16%	8%	15%	3%	4%	1%	7%	43%	35%	9%	
중도	294	302	22%	10%	8%	5%	1%	1%	6%	46%	36%	11%	
진보	310	314	36%	21%	1%	2%	0%	2%	6%	31%	24%	7%	
모름/응답거절	160	158	12%	10%	5%	1%	1%	4%	69%	47%	22%		
대통령 직무													
긍정 평가자	467	475	41%	16%	0%	1%	0%	1%	4%	35%	25%	10%	
부정 평가자	451	439	8%	11%	15%	5%	3%	1%	0%	8%	39%	11%	

질문) 앞으로 우리나라를 이끌어갈 정치 지도자,
즉 다음번 대통령감으로는 누가 좋다고 생각하십니까?
(특정인을 답하지 않은 경우 재질문)
그럼, 조금이라도 마음이 가는 인물은 누구입니까? (자유응답)



*2019년 9~12월과는 질문 방식 달라 수치 증감 직접 비교 불가

*이번 주 1.0% 이상 인물 기준 제시. 전국 성인 약 1,000명 전화조사

*한국갤럽 데일리 오피니언 제409호 www.gallup.co.kr

*1.0% 이상 기준 제시. 기타에는 약 20명 포함. 50사례 미만은 수치 제시하지 않음. 한국갤럽 데일리 오피니언 제409호

가장 유리한 재테크 방법

2000~2020년	사례수 (명)	가장 유리한 재테크 방법								
		주식	은행 적금	채권 펀드	땅 토지	아파트 주택	부동산 (계)	가상 화폐	기타	모름/ 응답거절
2000년 12월 13~27일	1,500	5%	74%	2%			14%		2%	2%
2001년 12월 12~24일	1,500	8%	59%	2%			26%		5%	1%
2003년 2월 11일	549	8%	38%	2%			38%		3%	11%
2006년 6월 16~30일	1,507	6%	28%	8%	35%	19%	54%		2%	2%
2014년 11월 25~27일	1,002	5%	29%	8%	22%	16%	38%		1%	19%
2018년 1월 16~18일	1,000	5%	23%	3%	27%	23%	49%	5%	0%	16%
2019년 1월 8~10일	1,000	6%	25%	4%	27%	22%	49%	1%		15%
2020년 7월 7~9일	1,000	11%	16%	2%	19%	36%	55%	1%	1%	14%

*2000/2001/2006년은 면접조사, 그 외는 전화조사. '부동산'은 2006년부터 '땅·토지, 아파트·주택'으로 분리, '가상화폐'는 2018년 추가

*한국갤럽 데일리 오피니언 제409호 www.gallup.co.kr

질문) 다음은 재테크에 대해 여쭙겠습니다.

귀하는 돈을 늘리는 방법으로 가장 유리한 것이 다음 중 무엇이라고 생각하십니까?

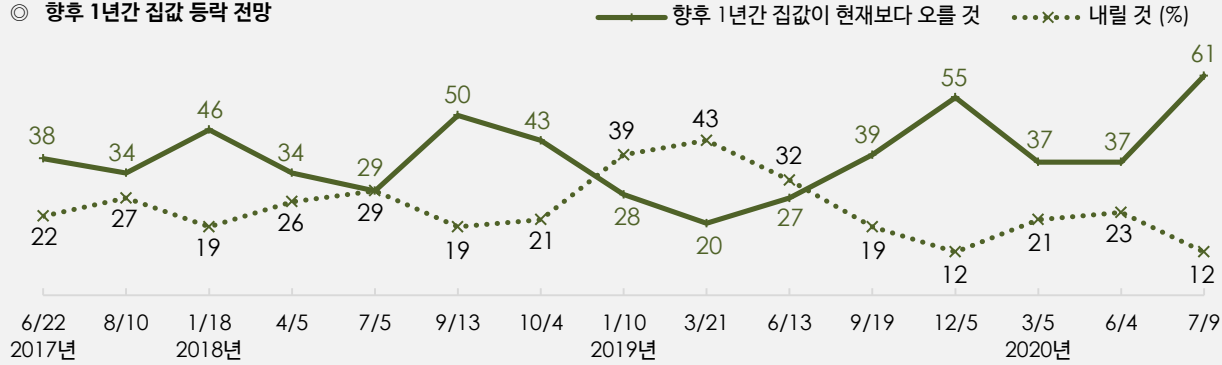
- 주식/ 은행 적금/ 채권 펀드/ 땅·토지/ 아파트 주택/ 비트코인 등 가상화폐 (순서 로테이션)

2020년 7월 2주 (7~9일)	조사완료 사례수 (명)	가중적용 사례수 (명)	가장 유리한 재테크 방법									
			주식	은행 적금	채권 펀드	땅 토지	아파트 주택	부동산 (계)	가상 화폐	기타	모름/ 응답거절	
전체	1,001	1,000	11%	16%	2%	19%	36%	55%	1%	1%	14%	
지역별												
서울	197	193	8%	15%	2%	14%	48%	62%	0%	2%	10%	
인천/경기	310	309	15%	15%	3%	16%	37%	53%	1%	0%	14%	
강원	31	30	-	-	-	-	-	-	-	-	-	
대전/세종/충청	106	105	15%	17%	3%	29%	24%	53%			11%	
광주/전라	98	99	6%	24%	1%	23%	26%	49%	2%		17%	
대구/경북	96	99	10%	17%	2%	21%	35%	56%	3%		12%	
부산/울산/경남	150	153	11%	14%	3%	17%	36%	54%	1%	1%	17%	
제주	13	13	-	-	-	-	-	-	-	-	-	
성별												
남성	518	496	12%	15%	3%	24%	33%	57%	2%	1%	12%	
여성	483	504	11%	18%	2%	14%	38%	53%	0%	0%	15%	
연령별												
18~29세	138	181	20%	21%	2%	20%	30%	50%	2%	0%	4%	
30대	152	160	15%	10%	5%	14%	50%	64%	2%	1%	3%	
40대	181	189	13%	12%	4%	20%	42%	62%	1%	1%	7%	
50대	219	197	10%	12%	2%	23%	39%	62%	1%	0%	12%	
60대 이상	311	272	3%	22%	1%	17%	24%	41%	0%	1%	31%	
직업별												
농/임/어업	31	27	-	-	-	-	-	-	-	-	-	
자영업	155	154	13%	9%	4%	24%	39%	63%	1%	1%	9%	
기능노무/서비스	135	128	5%	24%	4%	24%	27%	51%	2%	1%	12%	
사무/관리	290	303	16%	11%	3%	18%	46%	64%	1%	0%	5%	
전업주부	186	175	7%	23%	2%	10%	33%	44%	1%	0%	23%	
학생	77	96	22%	22%	1%	18%	34%	52%	1%		2%	
무직/은퇴/기타	127	117	5%	16%	1%	16%	25%	41%	1%	2%	34%	
생활수준별												
상/중상	156	163	19%	8%	1%	21%	45%	67%	1%	1%	3%	
중	425	428	14%	18%	2%	19%	36%	55%	1%	1%	9%	
중하	231	231	7%	16%	5%	18%	39%	57%	2%	0%	13%	
하	164	154	3%	21%	2%	19%	23%	42%	1%		31%	
성향별												
보수	237	226	7%	13%	2%	23%	41%	63%	1%		13%	
중도	294	302	11%	18%	2%	18%	43%	61%		0%	8%	
진보	310	314	17%	15%	3%	19%	35%	54%	1%	1%	10%	
모름/응답거절	160	158	8%	22%	3%	14%	18%	32%	2%	1%	32%	
본인/배우자												
없다 (비보유)	392	424	14%	17%	3%	17%	34%	51%	1%	0%	14%	
명의 집												
1채	475	449	10%	17%	2%	18%	36%	54%	1%	1%	15%	
2채 이상	131	125	10%	10%	2%	26%	42%	68%	2%	1%	7%	
향후 1년												
오를 것	604	613	10%	14%	2%	20%	43%	62%	1%	1%	9%	
집값 전망												
내릴 것	116	115	14%	20%	3%	19%	26%	45%	1%		18%	
변화 없을 것	183	178	17%	20%	3%	17%	30%	47%	2%	1%	11%	

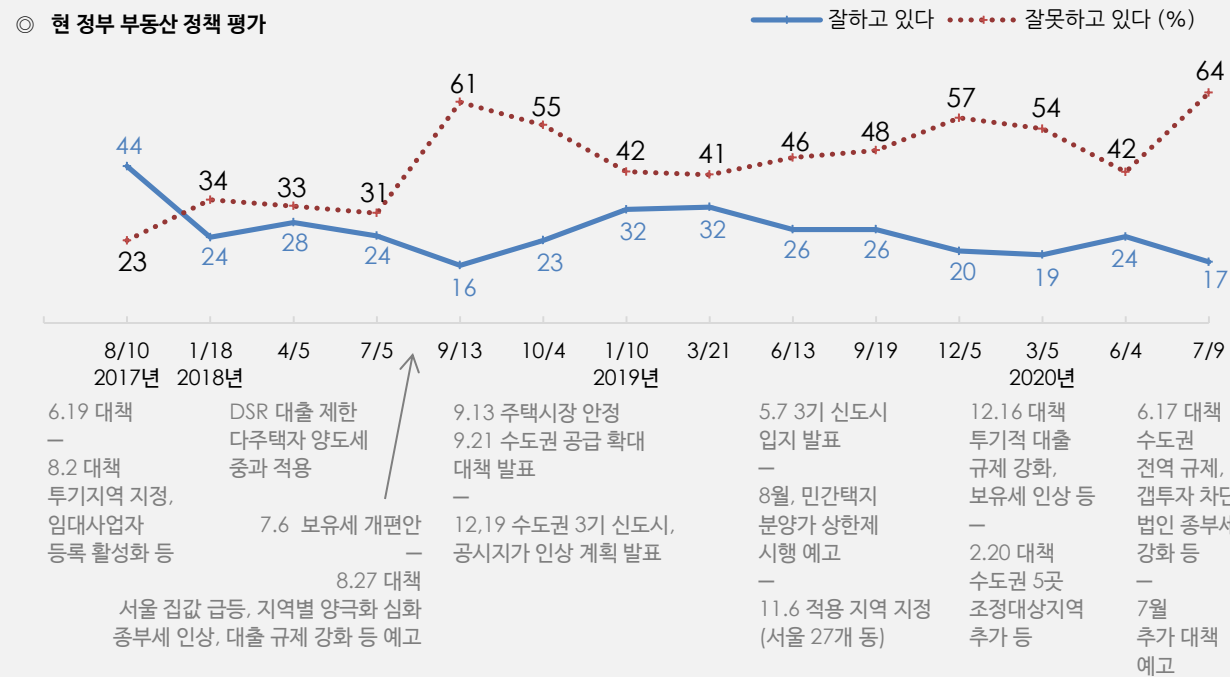
*50사례 미만은 수치 제시하지 않음. 한국갤럽 데일리 오피니언 제409호 www.gallup.co.kr

부동산 정책 평가와 집값 전망

◎ 향후 1년간 집값 등락 전망



◎ 현 정부 부동산 정책 평가



*2013~2016년은 집값 상승·하락 포함 전망 각각 30% 내외로 엇비슷

*조사 종료일 기준 제시. 시점별 사흘간 전국 성인 약 1,000명 전화조사. 한국갤럽 데일리 오피니언 제409호 www.gallup.co.kr

질문) 귀하는 향후 1년간 집값이 현재에 비해 다음 중 어떠한 것으로 보십니까?

- 오를 것/ 내릴 것/ 변화 없을 것 (보기 3개 제시, 순서 로테이션)

2020년 7월 2주 (7~9일)	조사원료 사례수 (명)	가중적용 사례수 (명)	향후 1년간 집값 전망				Net Score (1)-(2)
			오를 것 (1)	내릴 것 (2)	변화 없을 것	모름/ 응답거절	
전체	1,001	1,000	61%	12%	18%	9%	49
지역별							
서울	197	193	67%	8%	18%	7%	59
인천/경기	310	309	63%	10%	19%	7%	53
강원	31	30	-	-	-	-	-
대전/세종/충청	106	105	55%	8%	22%	15%	47
광주/전라	98	99	53%	18%	16%	14%	35
대구/경북	96	99	63%	16%	9%	11%	47
부산/울산/경남	150	153	60%	10%	19%	11%	50
제주	13	13	-	-	-	-	-
성별							
남성	518	496	61%	12%	20%	8%	49
여성	483	504	62%	11%	16%	11%	51
연령별							
18~29세	138	181	72%	6%	15%	7%	66
30대	152	160	69%	10%	18%	3%	59
40대	181	189	61%	15%	21%	4%	46
50대	219	197	57%	16%	18%	9%	41
60대 이상	311	272	54%	11%	17%	19%	43
직업별							
농/임/어업	31	27	-	-	-	-	-
자영업	155	154	60%	14%	18%	9%	46
기능노무/서비스	135	128	56%	14%	22%	7%	42
사무/관리	290	303	70%	10%	17%	3%	60
전업주부	186	175	55%	11%	17%	17%	44
학생	77	96	73%	5%	16%	6%	68
무직/은퇴/기타	127	117	46%	14%	22%	18%	32
생활수준별							
상/중상	156	163	65%	13%	19%	3%	52
중	425	428	63%	11%	19%	7%	52
중하	231	231	63%	10%	18%	9%	53
하	164	154	53%	14%	13%	19%	39
성향별							
보수	237	226	69%	6%	18%	7%	63
중도	294	302	68%	14%	13%	5%	54
진보	310	314	61%	13%	20%	6%	48
모름/응답거절	160	158	40%	12%	21%	27%	28
대통령 직무							
긍정 평가	467	475	52%	16%	23%	9%	36
부정 평가	451	439	72%	8%	13%	8%	64
본인/배우자							
없다 (비보유)	392	424	64%	10%	16%	10%	54
명의 집							
1채	475	449	58%	13%	19%	10%	45
2채 이상	131	125	64%	12%	21%	3%	52
부동산 정책							
긍정 평가	163	169	42%	24%	29%	5%	18
부정 평가	650	635	71%	9%	13%	8%	62

*Net Score: 순(純)지수, 상승-하락 전망 차이

*50사례 미만은 수치 제시하지 않음. 한국갤럽 데일리 오피니언 제409호 www.gallup.co.kr

질문) 귀하는 현 정부가 부동산 정책을 잘하고 있다고 보십니까, 잘못하고 있다고 보십니까?

2020년 7월 2주 (7~9일)	조사완료 사례수 (명)	가중적용 사례수 (명)	현 정부 부동산 정책 평가			
			잘하고 있다	잘못하고 있다	어느 쪽도 아니다	모름/ 응답거절
전체	1,001	1,000	17%	64%	6%	14%
지역별						
서울	197	193	17%	66%	5%	12%
인천/경기	310	309	14%	66%	7%	13%
강원	31	30	-	-	-	-
대전/세종/충청	106	105	17%	67%	6%	10%
광주/전라	98	99	22%	56%	5%	17%
대구/경북	96	99	16%	65%	3%	16%
부산/울산/경남	150	153	18%	59%	5%	17%
제주	13	13	-	-	-	-
성별						
남성	518	496	17%	65%	7%	10%
여성	483	504	16%	62%	4%	18%
연령별						
18~29세	138	181	18%	51%	5%	26%
30대	152	160	24%	64%	6%	6%
40대	181	189	21%	58%	8%	13%
50대	219	197	13%	74%	4%	9%
60대 이상	311	272	12%	67%	5%	15%
주요 지지정당별						
더불어민주당	394	401	28%	47%	9%	16%
미래통합당	225	205	5%	87%	3%	6%
정의당	63	64	19%	73%	3%	5%
무당(無黨)층	247	259	10%	64%	3%	22%
직업별						
농/임/어업	31	27	-	-	-	-
자영업	155	154	15%	69%	5%	11%
기능노무/서비스	135	128	18%	63%	8%	12%
사무/관리	290	303	21%	62%	7%	10%
전업주부	186	175	12%	71%	4%	13%
학생	77	96	17%	55%	3%	25%
무직/은퇴/기타	127	117	16%	56%	6%	21%
성향별						
보수	237	226	11%	81%	3%	5%
중도	294	302	17%	66%	7%	10%
진보	310	314	23%	54%	8%	15%
모름/응답거절	160	158	13%	53%	3%	32%
대통령 직무						
긍정 평가	467	475	29%	43%	9%	19%
부정 평가	451	439	5%	88%	1%	5%
본인/배우자 명의 집						
없다 (비보유)	392	424	19%	55%	5%	20%
1채	475	449	15%	68%	7%	10%
2채 이상	131	125	16%	74%	2%	8%
향후 1년 집값 전망						
오를 것	604	613	11%	73%	5%	10%
내릴 것	116	115	35%	47%	6%	11%
변화 없을 것	183	178	27%	47%	9%	17%
부동산 시장 규제						
강화해야 한다	495	499	26%	55%	7%	12%
완화해야 한다	300	303	7%	81%	4%	9%
부동산 관련 세금						
높여야 한다	434	438	25%	57%	8%	10%
낮춰야 한다	329	328	9%	75%	3%	13%

*50사례 미만은 수치 제시하지 않음. 한국갤럽 데일리 오피니언 제409호 www.gallup.co.kr

질문) 어떤 점에서 (현 정부가 부동산 정책을 잘하고 있다/잘못하고 있다)고 생각하시는지 한 가지만 구체적으로 말씀해 주십시오. (자유응답)

현 정부 부동산 정책 긍정 평가 이유 2020년 7월 7~9일 (긍정 평가자 169명)	부동산 정책 부정 평가 이유 7월 7~9일 (부정 평가자 635명)		
최선을 다함/노력함 (+14)	16%	집값 상승/집값이 비쌌	25%
다주택자 세금 인상 (+4)	11%	효과 없음/근본적 대책 아님	9%
보유세/종합부동산세 인상	10%	규제 부작용/풍선 효과	8%
규제 강화/강력한 규제 (-3)	9%	일관성 없음/오락가락함 (+5)	8%
집값 안정 또는 하락 기대 (-12)	7%	서민 피해/서민 살기 어려움	6%
투기 근절/부동산 투자 억제 (-4)	5%	지역 간 양극화 심화	5%
실소유자 위주 정책 (+4)	4%	대출 억제 과도함	5%
투기·과열 지역 억제	3%	규제 심함	5%
서민 위한 정책/서민 집 마련 기대	3%	공급을 늘려야 함/공급 부족	4%
대출 억제	2%	보유세/종합부동산세 인상	4%
정책 공감/현재 정책 지속 희망	2%	다주택자/부자에 유리 (+3)	3%
주택 공급 확대/신도시 개발	1%	규제 미흡/더 강력한 규제 필요	2%
분양가 상한제 도입	1%	공직자 불신/술선수범하지 않음	2%
전세 안정 또는 하락 기대	1%	전월세 상승·불안	2%
신혼부부 위한 정책	1%	다주택자 양도세 과함	2%
대출 금리 인하	1%	실수요자가 집 사기 어려움	1%
기타	2%	공급이 너무 많음/신도시 개발	1%
모름/응답거절	21%	대출 금리 낮음	1%
		기타	2%
		모름/응답거절	7%

*(+/-) 표시는 직전 조사(2020년 6월 2~4일) 대비 증감폭이 ±3%포인트 이상인 항목

*한국갤럽 데일리 제409호 www.gallup.co.kr

질문) 귀하는 정부가 부동산 시장에 대한 규제를 다음 중 어떻게 해야 한다고 보십니까?

- 현재보다 강화해야 한다 / 현재보다 완화해야 한다 (순서 로테이션)

	2020년 7월 2주 (7~9일)	조사완료 사례수 (명)	가중적용 사례수 (명)	정부의 부동산 시장 규제		
				강화해야 한다	완화해야 한다	모름/ 응답거절
지역별	전체	1,001	1,000	50%	30%	20%
	서울	197	193	50%	30%	20%
	인천/경기	310	309	44%	36%	20%
	강원	31	30	-	-	-
	대전/세종/충청	106	105	55%	27%	19%
	광주/전라	98	99	64%	21%	16%
	대구/경북	96	99	53%	30%	16%
	부산/울산/경남	150	153	44%	30%	26%
	제주	13	13	-	-	-
성별	남성	518	496	52%	30%	19%
	여성	483	504	48%	31%	21%
연령별	18~29세	138	181	47%	31%	22%
	30대	152	160	51%	34%	15%
	40대	181	189	59%	30%	11%
	50대	219	197	47%	32%	21%
	60대 이상	311	272	47%	27%	26%
주요 지지정당별	더불어민주당	394	401	67%	20%	13%
	미래통합당	225	205	27%	51%	22%
	정의당	63	64	57%	27%	16%
	무당(無黨)층	247	259	40%	31%	29%
직업별	농/임/어업	31	27	-	-	-
	자영업	155	154	44%	39%	17%
	기능노무/서비스	135	128	51%	26%	23%
	사무/관리	290	303	57%	32%	11%
	전업주부	186	175	48%	27%	25%
	학생	77	96	50%	29%	21%
	무직/은퇴/기타	127	117	41%	26%	33%
성향별	보수	237	226	38%	39%	23%
	중도	294	302	47%	38%	15%
	진보	310	314	70%	19%	11%
	모름/응답거절	160	158	32%	25%	42%
대통령 직무	긍정 평가	467	475	67%	17%	16%
	부정 평가	451	439	34%	44%	23%
본인/배우자	없다 (비보유)	392	424	51%	28%	21%
명인의 집	1채	475	449	49%	31%	20%
	2채 이상	131	125	51%	34%	15%
향후 1년	오를 것	604	613	47%	34%	18%
집값 전망	내릴 것	116	115	63%	23%	14%
	변화 없을 것	183	178	58%	24%	18%
부동산 정책	긍정 평가	163	169	77%	12%	11%
	부정 평가	650	635	43%	38%	19%
부동산 관련 세금	높여야 한다	434	438	79%	11%	10%
	낮춰야 한다	329	328	23%	59%	18%

*50사례 미만은 수치 제시하지 않음. 한국갤럽 데일리 오피니언 제409호 www.gallup.co.kr

질문) 귀하는 부동산 관련 세금을 다음 중 어떻게 해야 한다고 보십니까?

- 현재보다 높여야 한다 / 현재보다 낮춰야 한다 (순서 로테이션)

	2020년 7월 2주 (7~9일)	조사완료 사례수 (명)	가중적용 사례수 (명)	부동산 관련 세금		
				높여야 한다	낮춰야 한다	모름/ 응답거절
지역별	전체	1,001	1,000	44%	33%	23%
	서울	197	193	53%	28%	19%
	인천/경기	310	309	40%	34%	27%
	강원	31	30	-	-	-
	대전/세종/충청	106	105	40%	38%	22%
	광주/전라	98	99	54%	21%	24%
	대구/경북	96	99	38%	39%	23%
	부산/울산/경남	150	153	40%	37%	23%
	제주	13	13	-	-	-
성별	남성	518	496	48%	30%	22%
	여성	483	504	40%	35%	25%
연령별	18~29세	138	181	40%	36%	24%
	30대	152	160	51%	26%	23%
	40대	181	189	53%	27%	20%
	50대	219	197	43%	34%	23%
	60대 이상	311	272	36%	38%	25%
주요 지지정당별	더불어민주당	394	401	56%	23%	21%
	미래통합당	225	205	27%	52%	21%
	정의당	63	64	62%	28%	10%
	무당(無黨)층	247	259	34%	33%	33%
직업별	농/임/어업	31	27	-	-	-
	자영업	155	154	39%	33%	28%
	기능노무/서비스	135	128	46%	32%	22%
	사무/관리	290	303	53%	28%	20%
	전업주부	186	175	38%	38%	23%
	학생	77	96	42%	36%	23%
	무직/은퇴/기타	127	117	32%	35%	33%
성향별	보수	237	226	34%	42%	24%
	중도	294	302	45%	33%	22%
	진보	310	314	61%	20%	19%
	모름/응답거절	160	158	21%	45%	35%
대통령 직무	긍정 평가	467	475	57%	22%	21%
	부정 평가	451	439	33%	44%	23%
본인/배우자	없다 (비보유)	392	424	44%	31%	25%
명인의 집	1채	475	449	44%	32%	24%
	2채 이상	131	125	44%	40%	17%
향후 1년	오를 것	604	613	44%	34%	23%
집값 전망	내릴 것	116	115	59%	25%	16%
	변화 없을 것	183	178	45%	28%	26%
부동산 정책	긍정 평가	163	169	65%	18%	18%
	부정 평가	650	635	39%	39%	22%
부동산 시장 규제	강화해야 한다	495	499	69%	15%	16%
	완화해야 한다	300	303	16%	64%	20%

*50사례 미만은 수치 제시하지 않음. 한국갤럽 데일리 오피니언 제409호 www.gallup.co.kr

질문) 귀하 본인 또는 배우자 명의의 집이 있습니까, 혹은 없습니까?

(보유한 경우만 추가 질문) 그럼, 본인 또는 배우자 명의의 집은 모두 몇 채입니까?

2020년 7월 2주 (7~9일)	조사완료 사례수 (명)	가중적용 사례수 (명)	본인·배우자 명의의 집				
			비보유	보유 (계)	응답거절		
					1채	2채 이상	응답거절
전체	1,001	1,000	42%	58%	44.9%	12.5%	0.3%
지역별							
서울	197	193	53%	47%	39%	7%	0%
인천/경기	310	309	43%	57%	44%	12%	0%
강원	31	30	-	-	-	-	
대전/세종/충청	106	105	35%	65%	50%	15%	
광주/전라	98	99	37%	63%	54%	9%	
대구/경북	96	99	42%	58%	43%	15%	
부산/울산/경남	150	153	35%	65%	47%	18%	1%
제주	13	13	-	-	-	-	
성별							
남성	518	496	42%	58%	46%	12%	
여성	483	504	42%	58%	44%	13%	1%
연령별							
18~29세	138	181	92%	8%	7%	1%	
30대	152	160	57%	43%	35%	8%	
40대	181	189	28%	72%	57%	15%	
50대	219	197	19%	81%	59%	21%	1%
60대 이상	311	272	28%	72%	57%	15%	0%
직업별							
농/임/어업	31	27	-	-	-	-	
자영업	155	154	27%	73%	52%	21%	
기능노무/서비스	135	128	38%	62%	56%	6%	
사무/관리	290	303	46%	54%	41%	14%	
전업주부	186	175	29%	71%	56%	14%	2%
학생	77	96	97%	3%	2%	1%	
무직/은퇴/기타	127	117	40%	60%	49%	11%	
생활 수준별							
상/중상	156	163	40%	60%	38%	22%	
중	425	428	39%	61%	46%	15%	0%
중하	231	231	46%	54%	46%	9%	
하	164	154	47%	53%	48%	4%	1%
성향별							
보수	237	226	35%	65%	49%	15%	
중도	294	302	42%	58%	46%	12%	
진보	310	314	44%	56%	42%	13%	0%
모름/응답거절	160	158	49%	51%	41%	9%	1%
대통령 직무							
긍정 평가	467	475	44%	56%	42%	14%	0%
부정 평가	451	439	39%	61%	48%	12%	0%
향후1년 집값 전망							
오를 것	604	613	44%	56%	43%	13%	0%
내릴 것	116	115	37%	63%	50%	13%	
변화 없을 것	183	178	37%	63%	48%	15%	0%
부동산 정책							
긍정 평가	163	169	49%	51%	39%	12%	
부정 평가	650	635	37%	63%	48%	15%	0%
부동산 관련 세금							
높여야 한다	434	438	42%	58%	45%	12%	0%
낮춰야 한다	329	328	40%	60%	44%	15%	0%

*50사례 미만은 수치 제시하지 않음. 한국갤럽 데일리 오피니언 제409호 www.gallup.co.kr

한국갤럽 데일리 오피니언

한국갤럽조사연구소는 1974년 6월 박무익 회장이 설립한 한국 최초의 법인 형태 조사 전문 회사입니다.

1980년대부터 대통령 직무 수행 평가와 정당 지지도 조사 결과를 발표해 왔으며, 우리 국민의 71%가 한국갤럽을 알고 있습니다.



한국갤럽은 2012년부터 조사의 중립성, 지속성, 대표성을 확보한 ‘한국갤럽 데일리 오피니언’을 제공합니다.

관심 있는 분이든 누구나, 무료로, 매주 금요일, 한국갤럽 홈페이지 www.gallup.co.kr 에서 새로운 결과를 만나실 수 있습니다.

- **중립성:** 정치권, 이해 관계자, 특정 언론의 의뢰가 아닌, 한국갤럽이 자체 기획, 운영, 공개합니다.
- **지속성:** 특정 이벤트, 특정 시기, 단 하루의 조사 표본 영향력을 최소화하기 위해 연중 지속적으로 매주 추적 조사합니다.
- **대표성:** 전국 유권자 모집단의 특성을 최대한 반영하기 위해 무선 RDD 표본 프레임을 이용합니다.



무작위로 생성한 휴대전화 번호를 이용해 한국갤럽 조사원이 전화를 걸어 매주 화~목 사흘간 약 1,000명 유효표본을 확보합니다.

수집한 데이터는 전국 8권역, 성/연령대 특성 비율로 사후 셀(Cell) 가중처리합니다.



한국갤럽 조사에 관심 가져주셔서 고맙습니다.

데일리 오피니언 조사 결과는 한국갤럽의 자산이므로 상업적 용도의 재판매를 금지합니다. 인용하실 때는 반드시 출처를 밝혀주시요.

문의: 한국갤럽 02-3702-2100(대표)/2571/2621/2622 또는 홈페이지 Q&A

주소: 본관 03167 서울시 종로구 사직로 70, 신관 03042 서울시 종로구 자하문로 70