

한국갤럽 데일리 오피니언

제405호 2020년 6월 2주

대통령 직무 수행 평가, 긍·부정 평가 이유 | 정당 지지도 | 차기 정치 지도자 선호도(자유응답) | 원자력발전, 신한울 3·4호기, 에너지 정책 방향 찬반

조사 개요

- 조사기간: 2020년 6월 9~11일
- 표본추출: 휴대전화 RDD 표본 프레임에서 무작위 추출(집전화 RDD 15% 포함)
- 응답방식: 전화조사원 인터뷰
- 조사대상: 전국 만 18세 이상 1,000명
- 표본오차: $\pm 3.1\%$ 포인트(95% 신뢰수준)
- 응답률: 12%(총 통화 8,606명 중 1,000명 응답 완료)
- 의뢰처: 한국갤럽 자체 조사

갤럽리포트 G20200612

한국갤럽 데일리 오피니언 독자 여러분, 안녕하십니까?

1974년 문을 연 저희 연구소가 지금까지 얻은 명성은 저희 조사에 협조해주신 우리 국민들 덕분입니다.

저희는 그에 보답하는 마음으로 2012년부터 자체 기획, 운영하는 정치 지표를 누구나 이용하실 수 있도록 제공해 왔습니다.

올해도 매주 정치, 사회, 경제, 생활, 문화 등 다양한 분야에 대한 흥미로운 조사 결과를 전하겠습니다.

여론조사의 홍수 속에 '정확한 자' 하나를 제공하고자 시작한 저희 노력이 여론의 흐름을 읽으시는 데 도움되기를 바랍니다.

저희 한국갤럽에 몸 담고 있는 한 사람, 한 사람은 공정하고 신뢰 받는 여론조사 기관으로서 사명을 다하기 위해 계속 노력하겠습니다.



한국갤럽 데일리 오피니언 조사 방법 안내

한국갤럽 데일리 오피니언은 조사원이 직접 묻고 응답 받는 인터뷰 방식으로 진행합니다.

전국 유권자 대표성을 최대한 확보하기 위해 무작위발생(RDD: Random Digit Dialing)한 휴대전화 번호를 기본 표본추출틀로 합니다.

단, 휴대전화만으로는 접근하기 어려운 여성, 고연령대 일부는 무작위발생한 집전화번호 조사로 보완합니다(반영 비율 평균 15%).



한국갤럽 유무선 RDD 혼합조사설계, 선거여론조사 관련 연구 논문

2010년 이후 유선전화(일반 집전화)와 무선전화(휴대전화) RDD 조사 과정과 결과를 비교 연구한 논문입니다.

→ [논문 파일 다운로드](#)

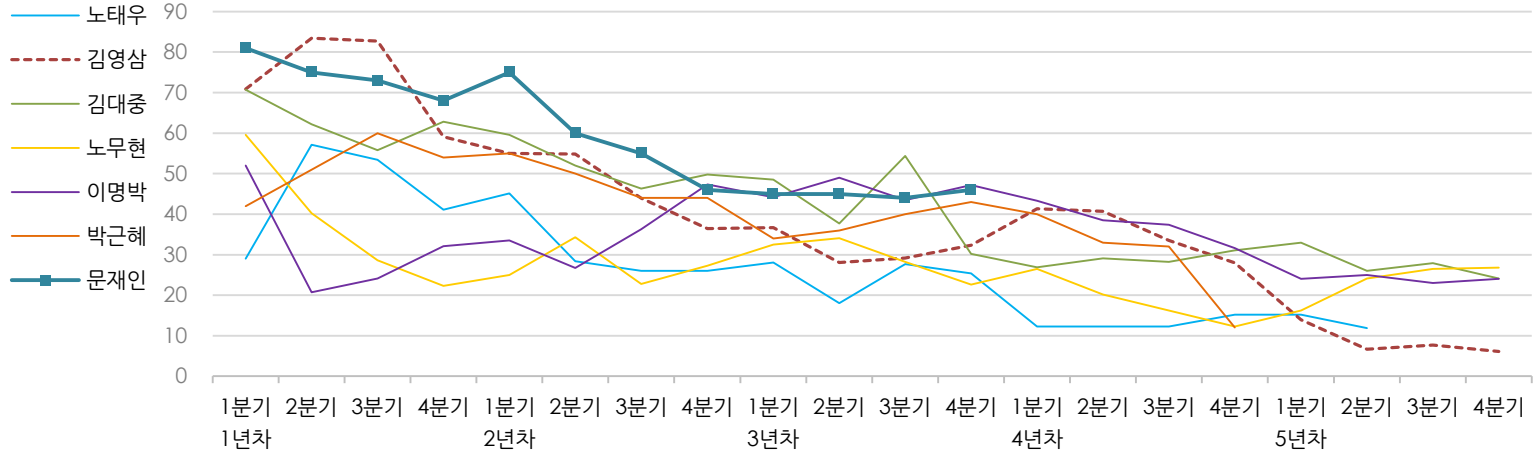
- 지방선거에서 여론조사의 정확성 연구: 조사방법별 정밀성과 편향 (조사연구 2015.2 16권 1호)
- RDD 전화여론조사의 무응답 편향 보정 방법 연구 (조사연구 2014.11 15권 4호)
- 가중방법으로 선거여론조사의 편향을 얼마나 줄일 수 있나 (조사연구 2014.5 15권 2호)
- 무선 RDD 전화조사의 타당성 검토 연구 (조사연구 2013.11 14권 3호)
- 선거시기 여론조사 정확성 제고 방안 (언론중재 2012 여름호 특집논문)
- 유무선 RDD를 결합한 혼합조사설계: 2011 서울시장 보궐선거 예측조사 사례 연구 (응용통계연구 2012년 25권 1호)
- 사전 태도 및 투표 의향과 실제 투표행동 간 상관성 연구 (조사연구 2011.3 12권 1호)

한국갤럽 역대 대통령 직무 수행 평가 1988~2020

1988~2011년은 분기 내 여러 조사 결과의 증위수 기준, 2012년 이후는 한국갤럽 데일리 오피니언 매주 조사 분기별 통합 결과, '잘하고 있다'→긍정, '잘못하고 있다'→부정 평가 비율

질문) 귀하는 ○○○ 대통령이 대통령으로서의 직무를 잘 수행하고 있다고 보십니까, 혹은 잘못 수행하고 있다고 보십니까? (긍정/부정을 답하지 않은 경우 재질문) 굳이 말씀하신다면, '잘하고 있다'와 '잘못하고 있다' 중 어느 쪽입니까?

◎ 역대 대통령 직무 수행 긍정률 (%)



◎ 역대 대통령 직무 수행 평가 (%)

역대 대통령	재임연차	1년차				2년차				3년차				4년차				5년차				
		분기	1분기	2분기	3분기	4분기	1분기	2분기	3분기	4분기	1분기	2분기	3분기	4분기	1분기	2분기	3분기	4분기	1분기	2분기	3분기	4분기
13대 노태우 (1988~1993)	긍정	29	57	53	41	45	28	26	-	28	18	28	25	12	-	-	15	-	12	-	-	-
	부정	46	16	25	27	25	41	45	-	40	62	55	54	40	-	-	41	-	56	-	-	
14대 김영삼 (1993~1998)	긍정	71	83	83	59	55	55	44	36	37	28	29	32	41	41	34	28	14	7	8	6	
	부정	7	4	6	18	24	21	25	33	34	41	45	39	33	37	40	47	65	74	78	74	
15대 김대중 (1998~2003)	긍정	71	62	56	63	60	52	46	50	49	38	54	30	27	29	28	31	33	26	28	24	
	부정	7	11	17	14	16	22	29	24	20	26	18	51	55	52	49	49	41	53	52	56	
16대 노무현 (2003~2008)	긍정	60	40	29	22	25	34	23	27	33	34	28	23	27	20	16	12	16	24	27	27	
	부정	19	41	53	62	57	46	60	57	55	53	61	67	63	70	74	79	78	66	64	62	
17대 이명박 (2008~2013)	긍정	52	21	24	32	34	27	36	47	44	49	44	47	43	39	37	32	25	25	23	24	
	부정	29	69	65	55	55	55	55	45	45	41	43	41	49	54	55	60	62	58	59	63	
18대 박근혜 (2013~2017)	긍정	42	51	60	54	55	50	44	44	34	36	40	43	40	33	32	12					
	부정	23	23	21	33	34	39	46	45	56	54	51	46	49	53	55	80					
19대 문재인 (2017~2022)	긍정	81	75	73	68	75	60	55	46	45	45	44	46									
	부정	11	17	19	23	15	30	36	44	45	46	48	46									

*역대 대통령 평가에는 모두 동일 질문 방식 적용(2점 척도, 재질문 1회). 한국갤럽 데일리 오피니언 www.gallup.co.kr

*박근혜 전 대통령 4년차 4분기 직무 긍정률: 2016년 10월 4주간 평균 24% → 11~12월 6주간 평균 5%. 2017년 3월 10일 탄핵

*문재인 대통령은 2017년 5월 10일 취임, 30일부터 직무 평가 시작. 1년차 1분기는 6월 평균, 2분기 7~9월, 3분기 10~12월, 4분기는 아등해(2018년) 1~3월 평균

주간 응답자 특성표

주요 분석 단위별 표본오차(95% 신뢰수준 기준)와 지역/성/지지정당/직업/생활수준과 연령 분포 구성입니다. 2020년 3월 행정안전부 주민등록인구 기준 8개 권역/성/연령별 셀 가장 결과

질문) 귀하는 어느 시도에 살고 계십니까? 주소지 기준으로 말씀해 주십시오. (저희가 전화번호를 무작위 추출해 지역을 알지 못합니다.)

질문) 실례지만, 귀하의 연세는 올해 만으로 어떻게 되십니까?

질문) 귀하의 직업은 무엇입니까?

질문) 우리 국민들의 생활수준을 상, 중상, 중, 중하, 하의 다섯 단계로 나눈다면 귀댁의 생활수준은 어디에 속한다고 생각하십니까?

질문) 귀하 본인의 정치적 성향은 다음 중 어디에 해당한다고 생각하십니까? (보기 제시) 매우 보수적 / 약간 보수적 / 중도적 / 약간 진보적 / 매우 진보적

응답자 특성표 2020년 6월 2주(9~11일)	조사완료		목표할당		가중값 배율 (B/A)	표본오차 95% 신뢰수준
	사례수 (명)(A)	비율	사례수 (명)(B)	비율		
전체	1,000	100%	1,000	100%	1.00	±3.1%P
지역별 서울	194	19%	193	19%	0.99	±7.0%P
인천/경기	309	31%	309	31%	1.00	±5.6%P
강원	32	3%	30	3%	0.94	±17.3%P
대전/세종/충청	106	11%	105	11%	0.99	±9.5%P
광주/전라	99	10%	99	10%	1.00	±9.8%P
대구/경북	96	10%	99	10%	1.03	±10.0%P
부산/울산/경남	152	15%	153	15%	1.01	±7.9%P
제주	12	1%	13	1%	1.05	±28.3%P
성별 남성	499	50%	496	50%	0.99	±4.4%P
여성	501	50%	504	50%	1.01	±4.4%P
연령별 18~29세	163	16%	181	18%	1.11	±7.7%P
30대	160	16%	159	16%	1.00	±7.7%P
40대	181	18%	190	19%	1.05	±7.3%P
50대	213	21%	197	20%	0.92	±6.7%P
60대 이상	283	28%	272	27%	0.96	±5.8%P

*표본오차는 조사완료 사례수 기준. 한국갤럽 데일리 오피니언 제405호

*목표할당 사례수는 2020년 3월 행안부 주민등록인구 지역/성/연령별 비율 기준 인원

응답자 특성표 2020년 6월 2주 (9~11일)	조사완료 사례수 (명)	주민등록인구 기준 가중값 적용 결과					
		가중적용 사례수	연령 분포				
			18~29세	30대	40대	50대	60대+
전체	1,000	1,000	18%	16%	19%	20%	27%
지역별 서울	194	193	20%	18%	18%	18%	26%
인천/경기	309	309	19%	17%	21%	20%	23%
강원	32	30	-	-	-	-	-
대전/세종/충청	106	105	18%	16%	19%	19%	28%
광주/전라	99	99	17%	13%	18%	20%	32%
대구/경북	96	99	17%	14%	18%	21%	31%
부산/울산/경남	152	153	17%	15%	19%	20%	29%
제주	12	13	-	-	-	-	-
성별 남성	499	496	19%	17%	20%	20%	25%
여성	501	504	17%	15%	19%	19%	30%
주요 더불어민주당	419	417	15%	17%	23%	20%	25%
지지 미래통합당	180	177	11%	12%	13%	23%	42%
정당별 정의당	83	82	18%	17%	29%	20%	16%
무당(無黨)층	233	237	30%	17%	10%	16%	27%
직업별 농/임/어업	27	26	-	-	-	-	-
자영업	144	140	6%	14%	17%	36%	27%
기능노무/서비스	136	135	15%	20%	22%	26%	18%
사무/관리	310	315	16%	28%	31%	18%	7%
전업주부	181	178	2%	7%	17%	24%	50%
학생	83	90	96%	4%			
무직/은퇴/기타	119	116	12%	7%	6%	6%	68%
생활 수준별 상/중상	165	164	23%	17%	20%	22%	18%
중	438	444	22%	20%	19%	18%	21%
중하	226	224	15%	14%	27%	21%	24%
하	147	143	5%	8%	10%	22%	55%
성향별 보수	222	218	12%	13%	20%	22%	33%
중도	323	325	23%	21%	17%	18%	21%
진보	295	299	19%	18%	26%	19%	18%
모름/응답거절	160	158	15%	5%	9%	20%	51%

*50사례 미만은 수치 제시하지 않음. 한국갤럽 데일리 오피니언 제405호 www.gallup.co.kr

2020년 6월 2주 (9~11일)		조사완료 사례수 (명)			목표할당 사례수 (명)		
		계	남성	여성	계	남성	여성
전국	합계	1,000	499	501	1,000	496	504
	18~29세	163	82	81	181	95	86
	30대	160	83	77	159	82	77
	40대	181	98	83	190	97	94
	50대	213	106	107	197	99	98
	60대 이상	283	130	153	272	123	149
서울	소계	194	95	99	193	93	100
	18~29세	34	14	20	38	19	19
	30대	34	19	15	34	17	17
	40대	35	19	16	35	18	18
	50대	35	17	18	35	17	18
	60대 이상	56	26	30	50	23	28
인천/경기	소계	309	155	154	309	155	154
	18~29세	54	30	24	58	30	28
	30대	55	29	26	53	27	26
	40대	60	30	30	63	32	31
	50대	66	32	34	62	31	31
	60대 이상	74	34	40	72	33	39
강원	소계	32	17	15	30	15	15
	18~29세	5	3	2	5	3	2
	30대	5	2	3	4	2	2
	40대	5	3	2	5	3	3
	50대	6	4	2	6	3	3
	60대 이상	11	5	6	10	5	6
대전/세종/충청	소계	106	54	52	105	53	52
	18~29세	19	10	9	19	10	9
	30대	17	8	9	17	9	8
	40대	17	11	6	20	10	10
	50대	23	11	12	20	11	10
	60대 이상	30	14	16	30	13	16
광주/전라	소계	99	50	49	99	49	50
	18~29세	16	7	9	17	9	8
	30대	12	7	5	13	7	6
	40대	17	10	7	18	9	9
	50대	21	11	10	19	10	9
	60대 이상	33	15	18	31	14	18
대구/경북	소계	96	44	52	99	49	50
	18~29세	11	3	8	16	9	7
	30대	13	6	7	14	7	7
	40대	18	9	9	18	9	9
	50대	23	12	11	20	10	10
	60대 이상	31	14	17	31	14	17
부산/울산/경남	소계	152	78	74	153	76	77
	18~29세	22	14	8	26	14	12
	30대	22	11	11	23	12	11
	40대	27	15	12	28	14	14
	50대	36	18	18	31	16	16
	60대 이상	45	20	25	45	20	25
제주	소계	12	6	6	13	6	6
	18~29세	2	1	1	2	1	1
	30대	2	1	1	2	1	1
	40대	2	1	1	3	1	1
	50대	3	1	2	3	1	1
	60대 이상	3	2	1	3	1	2

조사완료 응답자 특성표

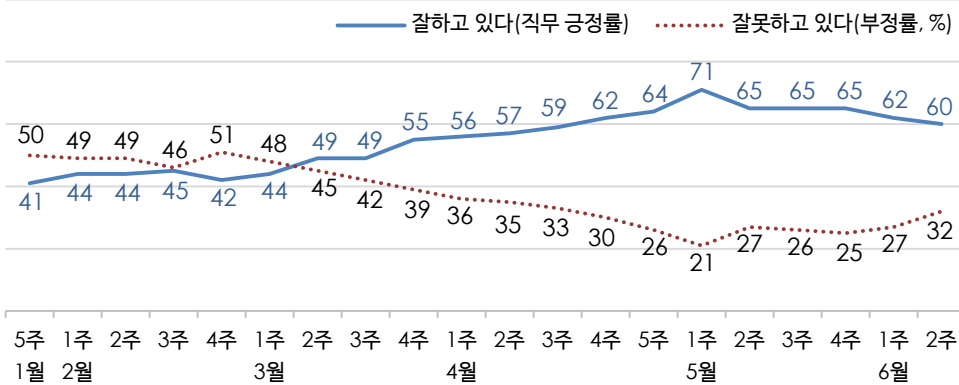
2019년 8월 1일부터 시행되는 중앙선거여론조사심의위원회 선거여론조사기준 개정안에 따라 지역(8개 권역)/성/연령별 조사완료 사례수와 목표할당 사례수를 함께 제시합니다. 목표할당 사례수 합계나 소계는 최대 ±2까지 차이가 나타날 수 있습니다. 이는 1,000명을 권역(8)*성(2)*연령대(5)=80개 셀별 할당 시 소수점 아래 반올림 때문입니다. 조사 결과 해석에는 어떤 영향도 주지 않는 자연스럽고 불가피한 현상입니다. 왼쪽 응답자 특성표의 목표 할당 사례수는 2020년 3월 말 행안부 주민등록인구 기준입니다.

대통령 직무 수행 평가, 정당 지지도 - 최근 20주 지표 추이

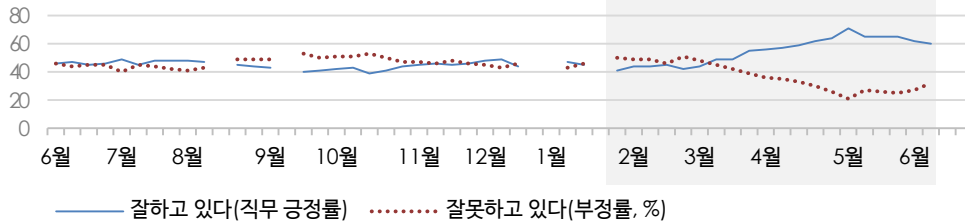
매주 화~목 조사 | 휴대전화 RDD 조사(집전화 RDD 보완) | 매주 유효표본 약 1,000명 | 표본오차 ±3.1%포인트(95% 신뢰수준) | 최근 20주 평균 응답률 14%

질문 귀하는 문재인 대통령이 대통령으로서의 직무를 잘 수행하고 있다고 보십니까, 혹은 잘못 수행하고 있다고 보십니까? (긍정/부정을 답하지 않은 경우 재질문) 굳이 말씀하신다면, '잘하고 있다'와 '잘못하고 있다' 중 어느 쪽입니까?

◎ 대통령 직무 수행 평가 - 최근 20주



◎ 대통령 직무 수행 평가 - 2019/2020년



*2019년 8월 3주, 9월 2주(추석), 12월 4주, 2020년 1월 1주(연말연시), 4주(설) 조사 생략
*한국갤럽 데일리 오피니언 제405호 www.gallup.co.kr

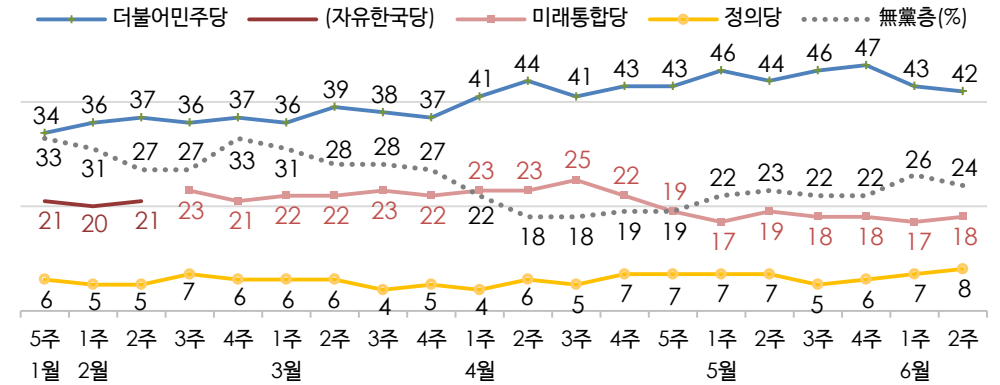
질문 현재 우리나라에는

(2019년까지) (더불어민주당, 민주평화당, 바른미래당, 우리공화당, 자유한국당, 정의당: 순서 로테이션) 등의 정당이 있습니다. 귀하는 이 중 어느 정당을 지지하십니까?

(2020년부터) 귀하는 다음 중 어느 정당 또는 단체를 지지하십니까? 보기를 순환하여 불러드리겠습니다. ('모름/없음'인 경우 재질문) 그럼, 본인 성향은 어느 정당/단체에 조금이라도 더 가깝습니까?

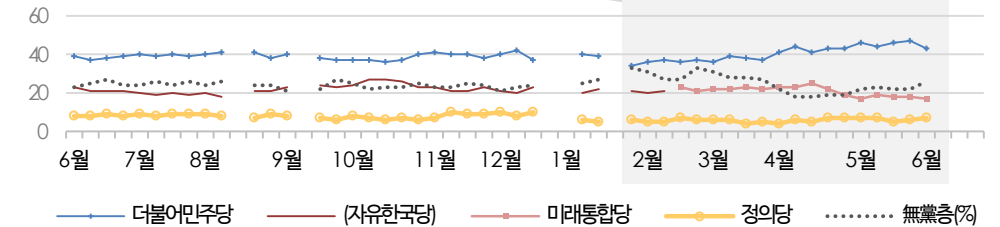
*4월 4주부터 원내 2인 이상 정당 기준 보기 제시

◎ 정당 지지도 - 최근 20주



*열린민주당 5%, 국민의당 3%, 그 외 정당 1%

◎ 주요 정당 지지도 - 2019/2020년



*무당(無黨)층='현재 지지하는 정당 없음/모름/응답거절'

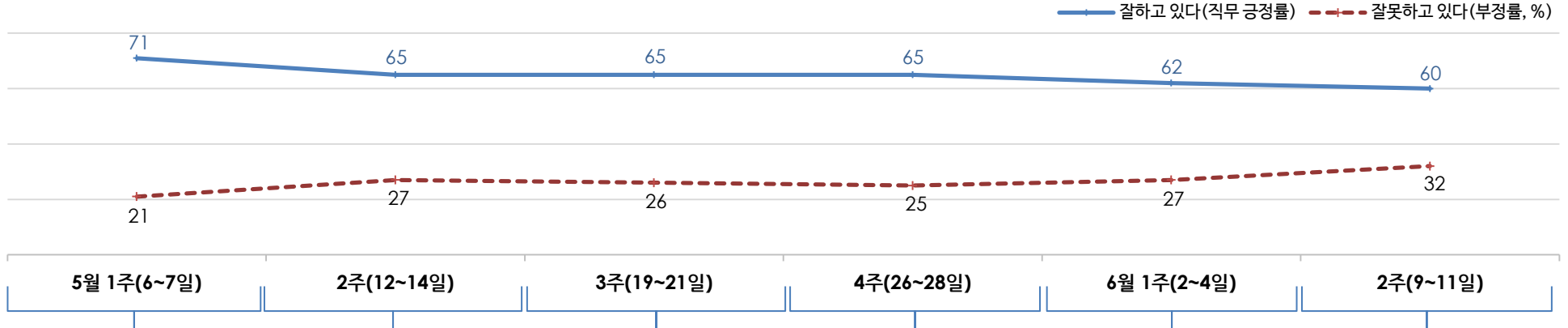
*2019년 8월 3주, 9월 2주(추석), 12월 4주, 2020년 1월 1주(연말연시), 4주(설) 조사 생략

*한국갤럽 데일리 오피니언 제405호 www.gallup.co.kr

최근 6주간 대통령 직무 수행 평가와 주요 정치 이슈

질문) 귀하는 문재인 대통령이 대통령으로서의 직무를 잘 수행하고 있다고 보십니까, 혹은 잘못 수행하고 있다고 보십니까?
(긍정/부정을 답하지 않은 경우 재질문) 굳이 말씀하신다면, '잘하고 있다'와 '잘못하고 있다' 중 어느 쪽입니까?

◎ 대통령 직무 수행 평가 - 최근 6주



2 김정은 공개 활동 재개	10 文 대통령 취임 3주년 연설, '고용보험 적용 확대, 질본 승격'	16 통합당, 5·18 폄해 발언 사과	25 文, '적극적 재정 확대' 예고	30 21대 국회 임기 시작	6 文, 현충일 추념사에서 '독립·호국' 강조
4 전 국민 재난지원금 지급 시작 - 13일 고3부터 순차 등교 개학	11 재난지원금 온라인 신청 시작, '실수 기부' 취소 민원 발생	18 文 5·18 기념식, 진상 규명 강조 - 재난지원금 오프라인 신청 시작	26 한국 주도 코로나19 차별 대응 우호국 그룹 결성	1 文, '한국판 뉴딜 추진' 강조 - 정부, '하반기 경제정책 방향' 합동 브리핑	8 모든 학년 등교 수업 재개 - 文, '윤미향 논란' 관련 첫 언급
5 2020 KBO 리그 무관중 개막	6 '생활 속 거리두기' 전환 - 이재용 삼성전자 부회장, 경영권 승계·노조 문제 등 대국민 사과	19 삼성서울병원 의료진 감염 발생	20 고3 등교 개학 - WHO 집행이사 김강립 지명	2 文, G7 정상회의 초청 수락 - 민주당 금태섭 징계 논란	9 北, 남북 연락 채널 전면 차단 - 정의당, '이재용 구속영장 기각' 비판
7 민주당 김태년 원내대표 선출 - 교육부, '가정학습' 출석 인정	12 열린민주당 최강욱 대표 선출	21 文, 주요 산업계 간담회에서 '한국판 뉴딜 신속 추진'	27 고2 중3 등교 개학 - 통합당, '김종인 비대위' 출범	3 김종인, 기본소득 관련 언급	10 文, 6·10 민주항쟁 기념식에서 '더 크고 다양한 민주주의' 언급 - 노래방 클럽 QR코드 명부 의무화
8 민주당, 권리당원 투표로 시민당과 합당 결정 - 통합당 주호영 원내대표 선출 - 이태원 클럽발 집단 감염 발생 * 코로나 신규 확진자 일별 10명 미만 * 전 국민 고용보험 도입 논의 시작 * LG화학 인도 공장 가스 누출 사고	14 교육부·서울시·서울시교육청, 다중이용시설 방역 강화 긴급회의 - 미래통합당 한국당 합당 선언	22 통합당, '김종인 비대위' 구성 결의	28 文, 여야 원내대표 청와대 오찬 - 한은, 기준금리 인하(0.75→0.5%) 수도권 다중이용시설 중단 (-6/14)	4 김영정, 대북 전단 살포 비판 - 검찰, 이재용 구속영장 청구	11 통일부, 대북 전단 살포 단체 경찰 수사 의뢰 - 내년도 최저임금 심의 시작 * 방판업체발 집단 감염 발생 * 비말 차단 마스크 판매 시작 품귀 * 국회 원 구성 협상 난항 * 민주당 당권 경쟁 본격화
	15 美 국무부 5·18 관련 기밀 해제 * 코로나 신규 확진자 일별 10명 미만 → 30명 안팎, 이태원 인근 방문자 전수조사 착수 * 시민당 윤미향 당선인 '정의연' 활동·기부금 회계 관련 공방 * LG화학 인도 사고 종합대책 발표	23 노무현 전 대통령 11주기 추도식 * 시민당 윤미향 당선인 '정의연' 활동·기부금 회계 관련 의혹 수사 * 홍콩 국가보안법 통과, 미 중 갈등 심화	29 윤미향 국회 기자회견 의혹 소명 촉구·일각 사퇴론 제기 * 물류센터발 집단 감염 발생, 일일 신규 확진자 급증 * 홍콩 국가보안법 통과, 미 중 갈등 심화	5 21대 국회 첫 본회의, 통합당 불참, 박병석 국회의장 선출 * 미국 '비무장 흑인 사망' 추모 항의 시위, 홍콩 보안법 반대 시위, 미 중 갈등 격화 * 수도권 종교 모임 감염 확산 * 국회 상임위 배분 협상 난항	

대통령 직무 수행 평가 - 최근 6개월 추이 / 상세 결과

2019/2020년 (최근 6개월)	조사완료 사례수 (명)	대통령 직무 수행 평가			
		잘하고 있다	잘못하고 있다	어느 쪽도 아니다	모름/ 응답거절
12월 2주(10~12)	1,001	49%	43%	4%	4%
12월 3주(17~19)	1,002	44%	46%	3%	6%
12월 4주(23~27)	연말연시 2주 조사 심				
01월 1주(30~03)					
01월 2주(07~09)	1,000	47%	43%	5%	5%
01월 3주(14~16)	1,000	45%	46%	4%	6%
01월 4주(20~24)	설 연휴				
01월 5주(28~30)	1,000	41%	50%	3%	6%
02월 1주(04~06)	1,000	44%	49%	3%	5%
02월 2주(11~13)	1,001	44%	49%	2%	5%
02월 3주(18~20)	1,002	45%	46%	3%	5%
02월 4주(25~27)	1,001	42%	51%	3%	3%
03월 1주(03~05)	1,000	44%	48%	3%	5%
03월 2주(10~12)	1,001	49%	45%	3%	3%
03월 3주(17~19)	1,000	49%	42%	4%	5%
03월 4주(24~26)	1,001	55%	39%	3%	3%
04월 1주(31~02)	1,002	56%	36%	4%	4%
04월 2주(07~08)	1,000	57%	35%	5%	3%
04월 3주(13~14)	1,004	59%	33%	4%	4%
04월 4주(21~23)	1,001	62%	30%	3%	5%
04월 5주(28~29)	1,000	64%	26%	4%	6%
05월 1주(06~07)	1,004	71%	21%	3%	5%
05월 2주(12~14)	1,000	65%	27%	3%	5%
05월 3주(19~21)	1,000	65%	26%	5%	4%
05월 4주(26~28)	1,002	65%	25%	5%	5%
06월 1주(02~04)	1,001	62%	27%	5%	6%
06월 2주(09~11)	1,000	60%	32%	5%	4%

질문) 귀하는 문재인 대통령이 대통령으로서의 직무를 잘 수행하고 있다고 보십니까,
혹은 잘못 수행하고 있다고 보십니까? (긍정/부정을 답하지 않은 경우 재질문)
굳이 말씀하신다면, '잘하고 있다'와 '잘못하고 있다' 중 어느 쪽입니까?

2020년 6월 2주 (9~11일)	조사완료 사례수 (명)	가중적용 사례수 (명)	대통령 직무 수행 평가				
			잘하고 있다	잘못하고 있다	어느 쪽도 아니다	모름/ 응답거절	
전체	1,000	1,000	60%	32%	5%	4%	
지역별	서울	194	193	60%	34%	3%	3%
	인천/경기	309	309	56%	34%	6%	3%
	강원	32	30	-	-	-	-
	대전/세종/충청	106	105	61%	30%	4%	5%
	광주/전라	99	99	89%	7%	1%	3%
	대구/경북	96	99	51%	40%	3%	6%
	부산/울산/경남	152	153	56%	34%	6%	4%
	제주	12	13	-	-	-	-
	성별	남성	499	496	59%	32%	5%
여성	501	504	61%	31%	4%	4%	
연령별	18~29세	163	181	52%	35%	4%	9%
	30대	160	159	71%	22%	5%	3%
	40대	181	190	70%	27%	2%	2%
	50대	213	197	59%	35%	3%	3%
	60대 이상	283	272	53%	36%	8%	4%
주요 지지정당별	더불어민주당	419	417	90%	7%	2%	1%
	미래통합당	180	177	21%	72%	4%	3%
	정의당	83	82	63%	30%	7%	
직업별	무당(無黨)층	233	237	34%	44%	9%	13%
	농/임/어업	27	26	-	-	-	-
	자영업	144	140	48%	44%	6%	3%
	기능노무/서비스	136	135	60%	36%	2%	2%
	사무/관리	310	315	69%	24%	4%	3%
	전업주부	181	178	57%	34%	5%	4%
	학생	83	90	59%	27%	1%	12%
	무직/은퇴/기타	119	116	55%	33%	8%	5%
	생활수준별	상/중상	165	164	55%	39%	3%
중		438	444	63%	28%	5%	4%
중하		226	224	61%	33%	5%	1%
하		147	143	55%	34%	5%	7%
성향별	보수	222	218	35%	58%	4%	3%
	중도	323	325	57%	35%	5%	3%
	진보	295	299	84%	12%	3%	1%
	모름/응답거절	160	158	54%	26%	8%	12%

*50사례 미만은 수치 제시하지 않음. 한국갤럽 데일리 오피니언 제405호 www.gallup.co.kr

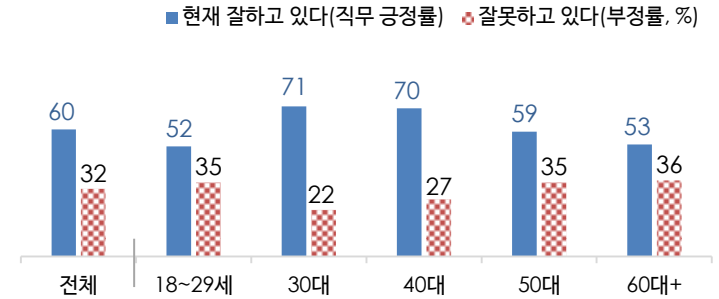
대통령 직무 수행 평가 이유

질문) 어떤 점에서 (잘하고/잘못하고 있다고) 생각하시는지 한 가지만 구체적으로 말씀해 주십시오.(자유응답)

대통령 직무 수행 긍정 평가 이유 2020년 6월 9~11일(긍정 평가자 599명)		대통령 직무 수행 부정 평가 이유 2020년 6월 9~11일(부정 평가자 315명)	
코로나19 대처	43%	경제/민생 문제 해결 부족	23%
전반적으로 잘한다	8%	북한 관계 치중/친북 성향 (+14)	18%
복지 확대	6%	독단적/일방적/편파적	7%
최선을 다함/열심히 한다	6%	전반적으로 부족하다	7%
외교/국제관계	5%	윤미향·정의연 문제	6%
서민 위한 노력	4%	코로나19 대처 미흡 (-3)	4%
국민 입장을 생각한다	3%	과도한 복지 (-4)	4%
안전/사건사고 대처	2%	부동산 정책	3%
기본에 충실/원칙대로 함/공정함	2%	국론 분열/갈등	2%
주관·소신 있다	1%	국고·재정 낭비	2%
경제 정책	1%	외교 문제 (-3)	2%
소통	1%	복핵/안보	2%
전 정권보다 낫다	1%	원전 정책/탈원전	2%
개혁/적폐청산/개혁 의지	1%	일자리 문제/고용 부족	1%
역사 바로세우기	1%	소통 미흡	1%
안정감/나라가 조용함	1%	공정하지 못함/내로남불	1%
정직함/솔직함/투명함	1%	세금 인상	1%
북한과의 관계 개선	1%	신뢰할 수 없음/비호감	1%
기타	3%	서민 어려움/빈부 격차 확대	1%
모름/응답거절	10%	인사(人事) 문제	1%
		여야 갈등/협치 부족	1%
		과거사 들춤/보복정치	1%
		보여주기식 정치	1%
		비리/부정부패	1%
		기타	4%
		모름/응답거절	6%

*(+/-) 표시는 지난주 대비 증감폭이
±3%포인트 이상인 항목(단위: %포인트)
*한국갤럽 데일리 오피니언 제405호

◎ 대통령 직무 수행 평가: 연령별 - 2020년 6월 2주(9~11일)



*성·연령별 대통령 직무 수행 평가. 정당 지지도는 매월 말 공개하는 월 통합 자료 참조
*전국 성인 1,000명 전화조사. 한국갤럽 데일리 오피니언 제405호 www.gallup.co.kr

정당 지지도 - 최근 6개월 추이

2019/2020년 (최근 6개월)	조사완료 사례수 (명)	현재 지지하는 정당 (정당 지지도)									
		국민의당	더불어 민주당	미래 통합당	새로운 보수당	자유 한국당	바른 미래당	열린 민주당	정의당	기타	무당층 無黨層
12월 2주(10~12)	1,001		42%			20%	5%		8%	1%	23%
12월 3주(17~19)	1,002		37%			23%	5%		10%	2%	24%
12월 4주(23~27)	연말연시 2주 조사 심										
01월 1주(30~03)	연말연시 2주 조사 심										
01월 2주(07~09)	1,000		40%		3%	20%	3%		6%	2%	25%
01월 3주(14~16)	1,000		39%		3%	22%	3%		5%	2%	27%
01월 4주(20~24)	설 연휴										
01월 5주(28~30)	1,000		34%		2%	21%	2%		6%	2%	33%
02월 1주(04~06)	1,000	3%	36%		2%	20%	2%		5%	2%	31%
02월 2주(11~13)	1,000	3%	37%		3%	21%	3%		5%	1%	27%
02월 3주(18~20)	1,002	2%	36%	23%			4%		7%	1%	27%
02월 4주(25~27)	1,001	2%	37%	21%					6%	2%	33%
03월 1주(03~05)	1,000	2%	36%	22%					6%	3%	31%
03월 2주(10~12)	1,001	3%	39%	22%					6%	2%	28%
03월 3주(17~19)	1,000	3%	38%	23%				1%	4%	3%	28%
03월 4주(24~26)	1,001	4%	37%	22%				2%	5%	3%	27%
04월 1주(31~02)	1,002	4%	41%	23%				2%	4%	3%	22%
04월 2주(07~08)	1,000	3%	44%	23%				3%	6%	3%	18%
04월 3주(13~14)	1,004	4%	41%	25%				3%	5%	4%	18%
04월 4주(21~23)	1,001	3%	43%	22%				4%	7%	2%	19%
04월 5주(28~29)	1,000	5%	43%	19%				4%	7%	3%	19%
05월 1주(06~07)	1,004	3%	46%	17%				4%	7%	2%	22%
05월 2주(12~14)	1,000	3%	44%	19%				4%	7%	2%	23%
05월 3주(19~21)	1,000	3%	46%	18%				4%	5%	1%	22%
05월 4주(26~28)	1,002	3%	47%	18%				3%	6%	1%	22%
06월 1주(02~04)	1,001	4%	43%	17%				3%	7%	0%	26%
06월 2주(09~11)	1,000	3%	42%	18%				5%	8%	1%	24%

*한국갤럽 데일리 오피니언 제405호 www.gallup.co.kr

정당 지지도 - 상세 결과

질문) 귀하는 다음 중 어느 정당을 지지하십니까? 보기를 순환하여 불러드리겠습니다.

(‘모름/없음’인 경우 재질문) 그럼, 본인 성향은 어느 정당에 조금이라도 더 가깝습니까?

- 국민의당/더불어민주당/미래통합당/열린민주당/정의당, 그 외 정당(자유응답), 없다

2020년 6월 2주 (9~11일)	조사완료 사례수 (명)	가중적용 사례수 (명)	정당 지지도 (현재 지지하는 정당)							무당층 無黨層	없음	모름 응답 거절
			국민의당	더불어 민주당	미래 통합당	열린 민주당	정의당	기타				
전체	1,000	1,000	3%	42%	18%	5%	8%	1%	24%	19%	5%	
지역별												
서울	194	193	5%	40%	15%	5%	13%		22%	19%	4%	
인천/경기	309	309	4%	42%	17%	4%	7%	1%	26%	21%	5%	
강원	32	30	-	-	-	-	-	-	-	-	-	
대전/세종/충청	106	105	3%	43%	21%	2%	6%	1%	24%	20%	4%	
광주/전라	99	99	1%	71%	1%	10%	8%		8%	5%	3%	
대구/경북	96	99	4%	28%	35%	4%	6%		23%	19%	5%	
부산/울산/경남	152	153	2%	34%	21%	4%	9%	1%	29%	19%	9%	
제주	12	13	-	-	-	-	-	-	-	-	-	
성별												
남성	499	496	3%	39%	20%	5%	8%	0%	25%	22%	3%	
여성	501	504	3%	45%	16%	5%	8%	1%	23%	15%	7%	
연령별												
18~29세	163	181	5%	34%	11%	2%	8%	1%	39%	28%	11%	
30대	160	159	1%	45%	13%	6%	9%	1%	26%	22%	4%	
40대	181	190	3%	51%	12%	8%	12%	1%	13%	12%	1%	
50대	213	197	4%	42%	21%	6%	9%		19%	17%	2%	
60대 이상	283	272	2%	38%	27%	3%	5%	0%	23%	17%	6%	
직업별												
농/임/어업	27	26	-	-	-	-	-	-	-	-	-	
자영업	144	140	2%	38%	25%	6%	7%		22%	21%	1%	
기능노무/서비스	136	135	4%	44%	19%	4%	7%	1%	22%	18%	4%	
사무/관리	310	315	4%	46%	13%	5%	11%	1%	21%	19%	2%	
전업주부	181	178	3%	42%	20%	7%	6%	1%	20%	13%	7%	
학생	83	90	3%	38%	5%	2%	13%	3%	37%	25%	12%	
무직/은퇴/기타	119	116	2%	35%	26%	2%	5%		30%	22%	8%	
생활 수준별												
상/중상	165	164	4%	45%	18%	4%	10%		19%	17%	2%	
중	438	444	3%	42%	17%	5%	9%	1%	24%	19%	5%	
중하	226	224	4%	44%	17%	4%	7%	1%	22%	19%	3%	
하	147	143	3%	37%	20%	4%	7%	1%	29%	19%	10%	
성향별												
보수	222	218	4%	21%	45%	3%	4%	1%	22%	19%	3%	
중도	323	325	4%	41%	13%	6%	10%	0%	26%	21%	5%	
진보	295	299	2%	62%	5%	5%	12%	1%	13%	10%	3%	
모름/응답거절	160	158	3%	33%	14%	5%	3%	1%	42%	30%	12%	
대통령 직무												
긍정 평가자	598	599	1%	63%	6%	7%	9%	1%	13%	10%	4%	
부정 평가자	318	315	7%	9%	41%	1%	8%	1%	33%	28%	5%	

*50사례 미만은 수치 제시하지 않음. 한국갤럽 데일리 오피니언 제405호 www.gallup.co.kr

질문) 앞으로 우리나라를 이끌어갈 정치 지도자, 즉 다음번 대통령감으로는 누가 좋다고 생각하십니까?

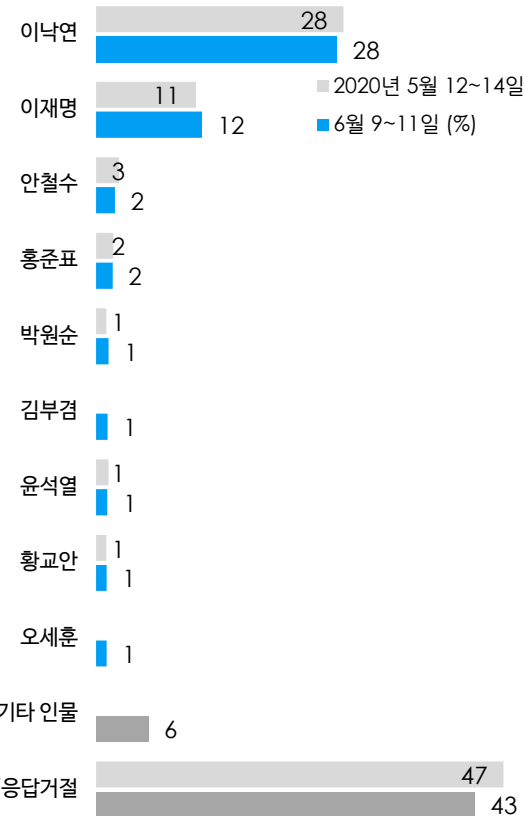
(특정인을 답하지 않은 경우 재질문) 그림, 조금이라도 마음이 가는 인물은 누구입니까? (자유응답)

차기 정치 지도자 선호도(자유응답)

2020년	조사완료 사례수 (명)	가중적용 사례수 (명)	차기 정치 지도자 선호도											없음	모름 응답 거절	
			이낙연	이재명	안철수	홍준표	박원순	김부겸	윤석열	황교안	오세훈	기타 인물	의견 유보			
1월 2주(7~9일)	1,000	1,000	27%	4%	4%	1%			1%	9%			44%	32%	12%	
1월 3주(14~16일)	1,000	1,000	24%	3%	4%	2%	2%		1%	9%			49%	34%	15%	
2월 2주(11~13일)	1,001	1,000	25%	3%	3%	1%	1%		5%	10%			47%	32%	15%	
3월 2주(10~12일)	1,001	1,000	23%	11%	4%	2%	1%		2%	9%			43%	30%	13%	
4월 2주(7~8일)	1,000	1,000	26%	11%	5%	2%			1%	8%	1%		40%	25%	15%	
5월 2주(12~14일)	1,000	1,000	28%	11%	3%	2%	1%		1%	1%			47%	31%	16%	
6월 2주(9~11일)	1,000	1,000	28%	12%	2%	2%	1%	1%	1%	1%	1%	6%	43%	31%	13%	
지역별 서울	194	193	22%	13%	3%	2%	2%	2%	1%	1%	0%	8%	44%	32%	11%	
인천/경기	309	309	30%	17%	2%	2%	1%	1%	1%	2%	1%	6%	38%	27%	10%	
강원	32	30	-	-	-	-	-	-	-	-	-	-	-	-	-	
대전/세종/충청	106	105	25%	13%	2%	2%	2%		3%	2%	1%	3%	48%	35%	14%	
광주/전라	99	99	49%	10%	1%				3%			1%	4%	31%	19%	12%
대구/경북	96	99	17%	9%	1%	4%			6%	2%	2%	1%	3%	55%	30%	26%
부산/울산/경남	152	153	24%	6%	2%	2%	3%	1%	1%	1%	1%	1%	9%	50%	38%	12%
제주	12	13	-	-	-	-	-	-	-	-	-	-	-	-	-	
성별 남성	499	496	26%	15%	3%	3%	1%	2%	2%	2%	1%	1%	7%	38%	27%	11%
여성	501	504	29%	9%	2%	1%	2%	0%	1%	2%	1%	5%	49%	34%	15%	
연령별 18~29세	163	181	15%	11%	4%	4%	1%	2%				8%	55%	36%	19%	
30대	160	159	25%	14%	4%	2%	1%	1%	1%	1%		7%	45%	35%	11%	
40대	181	190	33%	23%	2%	2%	4%	1%	1%	1%		5%	30%	20%	10%	
50대	213	197	33%	10%	1%	1%	0%	2%	2%	1%	2%	5%	43%	35%	8%	
60대 이상	283	272	30%	6%	1%	1%	1%	1%	1%	3%	3%	6%	45%	29%	16%	
주요 더불어민주당	419	417	48%	14%	1%	0%	2%	2%				5%	28%	16%	12%	
지지 미래통합당	180	177	6%	8%	1%	8%	1%	1%	4%	7%	5%	6%	53%	40%	14%	
정당별 정의당	83	82	32%	17%	1%			2%	1%			11%	36%	30%	6%	
무당(無黨)층	233	237	7%	9%	2%	0%	0%	0%	3%			0%	5%	73%	20%	
직업별 농/임/어업	27	26	-	-	-	-	-	-	-	-	-	-	-	-	-	
자영업	144	140	36%	12%	3%	2%	1%	1%	3%	1%	3%	4%	34%	26%	8%	
기능노무/서비스	136	135	23%	14%	2%	1%	2%	2%	2%	1%	1%	8%	47%	34%	12%	
사무/관리	310	315	29%	17%	2%	2%	2%	2%	2%	1%	1%	5%	38%	30%	8%	
전업주부	181	178	32%	10%	2%	2%	2%	1%	1%	2%	1%	4%	44%	32%	12%	
학생	83	90	17%	10%	4%	3%	1%	3%				11%	52%	29%	22%	
무직/은퇴/기타	119	116	22%	5%	2%	2%	1%	1%	2%	2%	2%	8%	54%	33%	21%	
성향별 보수	222	218	17%	10%	4%	6%	1%	1%	4%	4%	2%	7%	44%	34%	10%	
중도	323	325	30%	12%	3%	1%	1%	2%	1%	1%	1%	7%	42%	32%	10%	
진보	295	299	40%	16%	1%	0%	2%	2%				5%	33%	20%	12%	
모름/응답거절	160	158	16%	8%	1%	1%			1%	1%	1%	6%	66%	43%	24%	
대통령 긍정 평가자	598	599	41%	15%	1%	0%	2%	1%	0%	0%		5%	33%	20%	13%	
직무 부정 평가자	318	315	7%	7%	5%	5%			2%	4%	3%	4%	8%	54%	10%	

질문) 앞으로 우리나라를 이끌어갈 정치 지도자, 즉 다음번 대통령감으로는 누가 좋다고 생각하십니까? (특정인을 답하지 않은 경우 재질문)

그림, 조금이라도 마음이 가는 인물은 누구입니까? (자유응답)



*2019년 9~12월과는 질문 방식 달라 수치 증감 직접 비교 불가

*이번 주 1.0% 이상 인물 기준 제시. 전국 성인 약 1,000명 전화조사

*한국갤럽 데일리 오피니언 제405호 www.gallup.co.kr

*2019년 9~12월은 직전 주 예비조사를 통해 선정된 후보명을 불러주고 응답받았으나, 2020년부터 자유응답 방식으로 변경

*1.0% 이상 기준 제시. 기타에는 약 20명 포함. 50사례 미만은 수치 제시하지 않음. 한국갤럽 데일리 오피니언 제405호

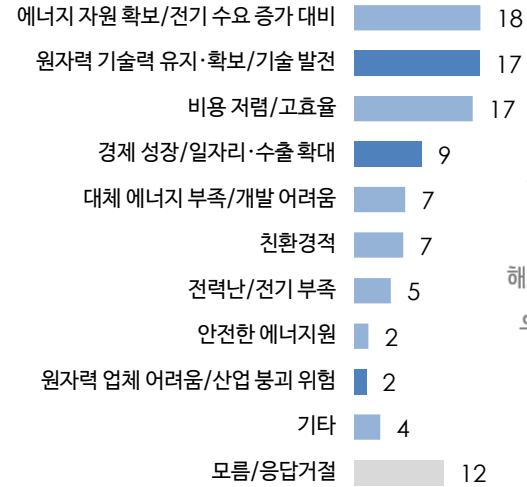
질문) 귀하는 우리나라 원자력발전 정책이 다음 중 어떠한 방향으로 나아가야 한다고
생각하십니까? - 원자력발전 확대 / 축소 / 현재 수준 유지 (보기 제시, 순서 로테이션)

	조사완료 사례수 (명)	가중적용 사례수 (명)	원자력발전 방향			
			확대	축소	현재 수준 유지	모름/ 응답거절
2018년 6월 4주(26~28일)	1,001	1,000	14%	32%	40%	14%
2019년 1월 5주(29~31일)	1,004	1,000	24%	27%	37%	12%
2020년 6월 2주(9~11일)	1,000	1,000	26%	24%	38%	12%
지역별						
서울	194	193	27%	29%	33%	11%
인천/경기	309	309	26%	22%	37%	15%
강원	32	30	-	-	-	-
대전/세종/충청	106	105	24%	25%	41%	9%
광주/전라	99	99	19%	31%	37%	13%
대구/경북	96	99	30%	18%	44%	8%
부산/울산/경남	152	153	29%	25%	39%	7%
제주	12	13	-	-	-	-
성별						
남성	499	496	33%	22%	38%	7%
여성	501	504	19%	27%	38%	17%
연령별						
18~29세	163	181	24%	23%	43%	10%
30대	160	159	18%	29%	45%	8%
40대	181	190	18%	37%	40%	5%
50대	213	197	33%	25%	31%	11%
60대 이상	283	272	32%	13%	34%	21%
주요 지지정당별						
더불어민주당	419	417	15%	35%	39%	11%
미래통합당	180	177	50%	8%	34%	8%
정의당	83	82	19%	40%	33%	7%
없음/의견유보	233	237	31%	12%	39%	18%
직업별						
농/임/어업	27	26	-	-	-	-
자영업	144	140	37%	28%	30%	5%
기능노무/서비스	136	135	28%	18%	42%	11%
사무/관리	310	315	23%	32%	39%	7%
전업주부	181	178	18%	21%	38%	23%
학생	83	90	21%	25%	45%	8%
무직/은퇴/기타	119	116	32%	14%	35%	18%
성향별						
보수	222	218	44%	14%	35%	7%
중도	323	325	25%	24%	44%	6%
진보	295	299	15%	39%	40%	7%
모름/응답거절	160	158	23%	13%	25%	39%
대통령 직무						
긍정 평가자	598	599	14%	36%	39%	11%
부정 평가자	318	315	48%	7%	35%	11%
에너지정책 방향						
찬성	642	643	12%	37%	41%	9%
반대	249	245	60%	2%	33%	5%

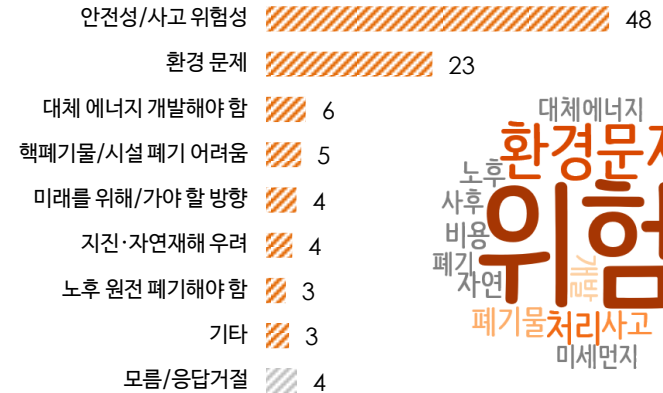
*50사례 미만은 수치 제시하지 않음. 한국갤럽 데일리 오피니언 제405호 www.gallup.co.kr

원자력발전 방향

◎ 원자력발전을 확대해야 한다고 보는 이유 (확대 희망자 259명 자유응답, %)



◎ 원자력발전을 축소해야 한다고 보는 이유 (축소 희망자 244명 자유응답, %)



*오른쪽은 실제 개별 응답 내용을 워드 클라우드(word cloud)로 시각화한 이미지

*2020년 6월 9~11일 전국 성인 1,000명 전화조사. 한국갤럽 데일리 오피니언 제405호

질문) 현 정부는 2017년 이후 신규 원자력발전소 계획을 모두 중단했습니다.

그러나 일부 정치권과 지역 주민 등은 현재 경북 울진군에 건설 예정이던

신한울 원자력발전소 3·4호기 건설을 주장하고 있습니다.

귀하는 오늘 이전에 이에 대해 알고 계셨습니까, 혹은 모르셨습니까?

	조사완료 사례수 (명)	가중적용 사례수 (명)	신한울 원전 3·4호기 관련 사실	
			알고 있었다	몰랐다
2019년 1월 5주(29~31일)	1,004	1,000	49%	51%
2020년 6월 2주(9~11일)	1,000	1,000	42%	58%
지역별				
서울	194	193	39%	61%
인천/경기	309	309	40%	60%
강원	32	30	-	-
대전/세종/충청	106	105	41%	59%
광주/전라	99	99	48%	52%
대구/경북	96	99	47%	53%
부산/울산/경남	152	153	42%	58%
제주	12	13	-	-
성별				
남성	499	496	47%	53%
여성	501	504	36%	64%
연령별				
18~29세	163	181	26%	74%
30대	160	159	36%	64%
40대	181	190	41%	59%
50대	213	197	56%	44%
60대 이상	283	272	46%	54%
주요 지지정당별				
더불어민주당	419	417	43%	57%
미래통합당	180	177	47%	53%
정의당	83	82	42%	58%
없음/의견유보	233	237	34%	66%
직업별				
농/임/어업	27	26	-	-
자영업	144	140	52%	48%
기능노무/서비스	136	135	37%	63%
사무/관리	310	315	43%	57%
전업주부	181	178	43%	57%
학생	83	90	28%	72%
무직/은퇴/기타	119	116	41%	59%
성향별				
보수	222	218	46%	54%
중도	323	325	44%	56%
진보	295	299	42%	58%
모름/응답거절	160	158	30%	70%
대통령 직무				
긍정 평가자	598	599	42%	58%
부정 평가자	318	315	44%	56%
원자력발전 방향				
확대	261	259	49%	51%
축소	243	244	43%	57%
현재 수준 유지	377	378	43%	57%

*50사례 미만은 수치 제시하지 않음. 한국갤럽 데일리 제405호 www.gallup.co.kr

질문) 신한울 원자력발전소 3·4호기 건설 여부에 대해

귀하께서는 다음 중 어떻게 해야 한다고 생각하십니까? (보기 제시, 순서 로테이션)

- 건설해야 한다고 생각한다 / 건설하지 말아야 한다고 생각한다 / 아직은 판단하기 어렵다

	조사완료 사례수 (명)	가중적용 사례수 (명)	신한울 원전 3·4호기			
			건설해야 한다	건설하지 말아야 한다	아직 판단 어렵다	모름/ 응답거절
2019년 1월 5주(29~31일)	1,004	1,000	35%	22%	35%	7%
2020년 6월 2주(9~11일)	1,000	1,000	32%	21%	37%	9%
지역별						
서울	194	193	32%	23%	39%	6%
인천/경기	309	309	29%	19%	40%	12%
강원	32	30	-	-	-	-
대전/세종/충청	106	105	43%	15%	37%	5%
광주/전라	99	99	26%	32%	29%	13%
대구/경북	96	99	41%	20%	32%	7%
부산/울산/경남	152	153	35%	21%	35%	9%
제주	12	13	-	-	-	-
성별						
남성	499	496	43%	21%	30%	6%
여성	501	504	21%	22%	44%	13%
연령별						
18~29세	163	181	21%	15%	53%	10%
30대	160	159	27%	22%	43%	7%
40대	181	190	21%	35%	38%	5%
50대	213	197	45%	22%	24%	9%
60대 이상	283	272	41%	13%	32%	13%
주요 지지정당별						
더불어민주당	419	417	21%	25%	45%	10%
미래통합당	180	177	60%	11%	24%	5%
정의당	83	82	26%	40%	28%	6%
없음/의견유보	233	237	34%	13%	39%	15%
직업별						
농/임/어업	27	26	-	-	-	-
자영업	144	140	47%	17%	28%	7%
기능노무/서비스	136	135	31%	22%	37%	10%
사무/관리	310	315	28%	29%	38%	6%
전업주부	181	178	27%	20%	38%	15%
학생	83	90	23%	12%	53%	12%
무직/은퇴/기타	119	116	39%	15%	35%	11%
성향별						
보수	222	218	49%	11%	34%	6%
중도	323	325	35%	21%	39%	6%
진보	295	299	20%	32%	41%	7%
모름/응답거절	160	158	28%	14%	31%	27%
대통령 직무						
긍정 평가자	598	599	20%	29%	41%	10%
부정 평가자	318	315	53%	9%	31%	6%
원자력발전 방향						
확대	261	259	77%	2%	17%	4%
축소	243	244	4%	59%	36%	1%
현재 수준 유지	377	378	25%	14%	52%	8%
신한울 3·4 관련 사실						
알고 있었다	425	417	44%	27%	27%	3%
몰랐다	575	583	24%	17%	45%	14%
에너지정책 방향						
찬성	642	643	18%	31%	44%	8%
반대	249	245	74%	5%	18%	4%

*50사례 미만은 수치 제시하지 않음. 한국갤럽 데일리 오피니언 제405호 www.gallup.co.kr

질문) 현 정부는 원자력과 석탄 발전 비중을 줄이고 태양광, 풍력 등 재생에너지 비중을 늘리는 정책을 추진하고 있습니다. 귀하는 이에 대해 찬성하십니까, 반대하십니까?

	조사완료 사례수 (명)	가중적용 사례수 (명)	현 정부 에너지 정책 방향			
			찬성	반대	모름/ 응답거절	
2017년 6월 20일	1,020	1,020	84%	12%	4%	
2018년 6월 4주(26~28일)	1,001	1,000	72%	15%	12%	
2019년 1월 5주(29~31일)	1,004	1,000	64%	24%	12%	
2020년 6월 2주(9~11일)	1,000	1,000	64%	25%	11%	
지역별	서울	194	193	63%	28%	9%
	인천/경기	309	309	67%	22%	11%
	강원	32	30	-	-	-
	대전/세종/충청	106	105	64%	27%	9%
	광주/전라	99	99	74%	13%	13%
	대구/경북	96	99	50%	36%	14%
	부산/울산/경남	152	153	63%	27%	10%
제주	12	13	-	-	-	
성별	남성	499	496	61%	31%	8%
	여성	501	504	68%	18%	14%
연령별	18~29세	163	181	67%	19%	14%
	30대	160	159	72%	21%	7%
	40대	181	190	79%	17%	4%
	50대	213	197	60%	30%	10%
	60대 이상	283	272	51%	32%	17%
주요 지지정당별	더불어민주당	419	417	83%	9%	8%
	미래통합당	180	177	39%	53%	8%
	정의당	83	82	79%	17%	5%
	없음/의견유보	233	237	46%	32%	22%
직업별	농/임/어업	27	26	-	-	-
	자영업	144	140	55%	37%	8%
	기능노무/서비스	136	135	61%	31%	8%
	사무/관리	310	315	76%	18%	7%
	전업주부	181	178	63%	22%	15%
	학생	83	90	63%	21%	17%
	무직/은퇴/기타	119	116	54%	27%	19%
성향별	보수	222	218	51%	41%	8%
	중도	323	325	67%	26%	7%
	진보	295	299	81%	13%	7%
	모름/응답거절	160	158	47%	21%	32%
대통령 직무	긍정 평가자	598	599	81%	10%	9%
	부정 평가자	318	315	38%	53%	9%
원자력발전 방향	확대	261	259	31%	57%	12%
	축소	243	244	97%	2%	1%
	현재 수준 유지	377	378	71%	21%	8%
신한울원전 3·4호기	건설해야 한다	328	322	35%	56%	8%
	건설 말아야 한다	209	211	93%	6%	1%
	아직 판단 어렵다	370	373	76%	12%	13%

*2017년은 고리 1호기 영구 정지, 현 정부 에너지 정책 방향 발표 직후 국회의장실 의뢰 조사

*50사례 미만은 수치 제시하지 않음. 한국갤럽 데일리 제405호 www.gallup.co.kr

한국갤럽 데일리 오피니언

한국갤럽조사연구소는 1974년 6월 박무익 회장이 설립한 한국 최초의 법인 형태 조사 전문 회사입니다.

1980년대부터 대통령 직무 수행 평가와 정당 지지도 조사 결과를 발표해 왔으며, 우리 국민의 71%가 한국갤럽을 알고 있습니다.



한국갤럽은 2012년부터 조사의 중립성, 지속성, 대표성을 확보한 ‘한국갤럽 데일리 오피니언’을 제공합니다.

관심 있는 분이든 누구나, 무료로, 매주 금요일, 한국갤럽 홈페이지 www.gallup.co.kr 에서 새로운 결과를 만나실 수 있습니다.

- **중립성**: 정치권, 이해 관계자, 특정 언론의 의뢰가 아닌, 한국갤럽이 자체 기획, 운영, 공개합니다.
- **지속성**: 특정 이벤트, 특정 시기, 단 하루의 조사 표본 영향력을 최소화하기 위해 연중 지속적으로 매주 추적 조사합니다.
- **대표성**: 전국 유권자 모집단의 특성을 최대한 반영하기 위해 무선 RDD 표본 프레임을 이용합니다.



무작위로 생성한 휴대전화 번호를 이용해 한국갤럽 조사원이 전화를 걸어 매주 화~목 사흘간 약 1,000명 유효표본을 확보합니다.

수집한 데이터는 전국 8권역, 성/연령대 특성 비율로 사후 셀(Cell) 가중처리합니다.



한국갤럽 조사에 관심 가져주셔서 고맙습니다.

데일리 오피니언 조사 결과는 한국갤럽의 자산이므로 상업적 용도의 재판매를 금지합니다. 인용하실 때는 반드시 출처를 밝혀주시요.

문의: 한국갤럽 02-3702-2100(대표)/2571/2621/2622 또는 홈페이지 Q&A

주소: 본관 03167 서울시 종로구 사직로 70, 신관 03042 서울시 종로구 자하문로 70