

# 한국갤럽 데일리 오피니언

---

제404호 2020년 6월 1주

대통령 직무 수행 평가, 긍·부정 평가 이유 | 정당 지지도 | [코로나19 감염 우려감·가능성 - 18주간 비교](#) | [부동산 정책 평가와 집값 전망](#)

## 조사 개요

- 조사기간: 2020년 6월 2~4일
- 표본추출: 휴대전화 RDD 표본 프레임에서 무작위 추출(집전화 RDD 15% 포함)
- 응답방식: 전화조사원 인터뷰
- 조사대상: 전국 만 18세 이상 1,001명
- 표본오차:  $\pm 3.1\%$ 포인트(95% 신뢰수준)
- 응답률: 13%(총 통화 7,716명 중 1,001명 응답 완료)
- 의뢰처: 한국갤럽 자체 조사

갤럽리포트 G20200605

한국갤럽 데일리 오피니언 독자 여러분, 안녕하십니까?

1974년 문을 연 저희 연구소가 지금까지 얻은 명성은 저희 조사에 협조해주신 우리 국민들 덕분입니다.

저희는 그에 보답하는 마음으로 2012년부터 자체 기획, 운영하는 정치 지표를 누구나 이용하실 수 있도록 제공해 왔습니다.

올해도 매주 정치, 사회, 경제, 생활, 문화 등 다양한 분야에 대한 흥미로운 조사 결과를 전하겠습니다.

여론조사의 홍수 속에 '정확한 자' 하나를 제공하고자 시작한 저희 노력이 여론의 흐름을 읽으시는 데 도움되기를 바랍니다.

저희 한국갤럽에 몸 담고 있는 한 사람, 한 사람은 공정하고 신뢰 받는 여론조사 기관으로서 사명을 다하기 위해 계속 노력하겠습니다.



#### 한국갤럽 데일리 오피니언 조사 방법 안내

한국갤럽 데일리 오피니언은 조사원이 직접 묻고 응답 받는 인터뷰 방식으로 진행합니다.

전국 유권자 대표성을 최대한 확보하기 위해 무작위발생(RDD: Random Digit Dialing)한 휴대전화 번호를 기본 표본추출틀로 합니다.

단, 휴대전화만으로는 접근하기 어려운 여성, 고연령대 일부는 무작위발생한 집전화번호 조사로 보완합니다(반영 비율 평균 15%).



#### 한국갤럽 유무선 RDD 혼합조사설계, 선거여론조사 관련 연구 논문

2010년 이후 유선전화(일반 집전화)와 무선전화(휴대전화) RDD 조사 과정과 결과를 비교 연구한 논문입니다.

→ [논문 파일 다운로드](#)

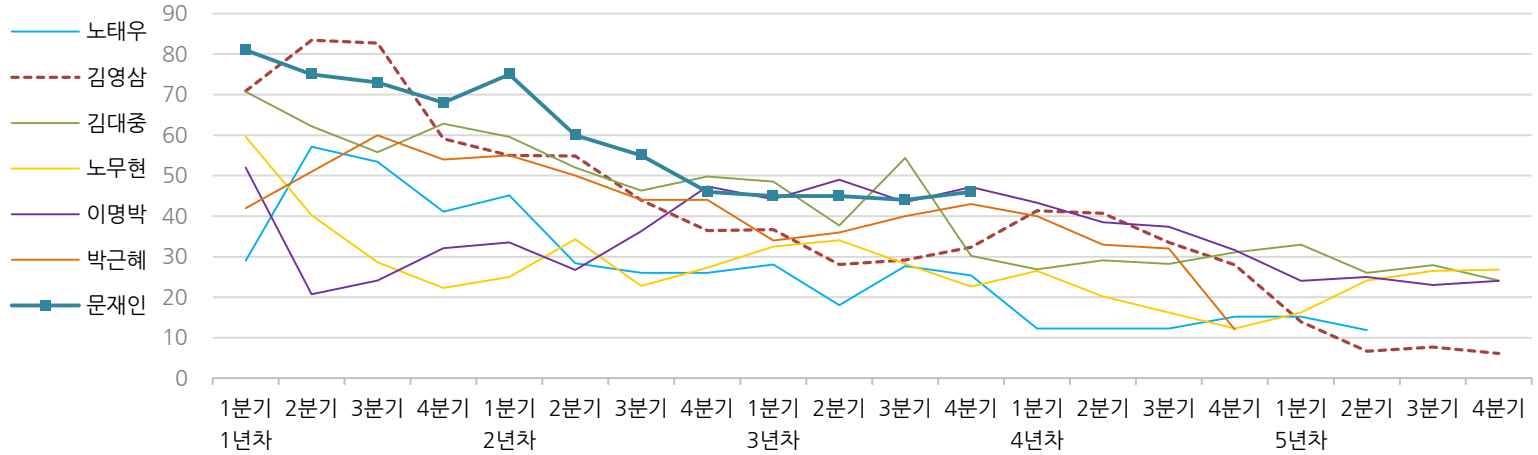
- 지방선거에서 여론조사의 정확성 연구: 조사방법별 정밀성과 편향 (조사연구 2015.2 16권 1호)
- RDD 전화여론조사의 무응답 편향 보정 방법 연구 (조사연구 2014.11 15권 4호)
- 가중방법으로 선거여론조사의 편향을 얼마나 줄일 수 있나 (조사연구 2014.5 15권 2호)
- 무선 RDD 전화조사의 타당성 검토 연구 (조사연구 2013.11 14권 3호)
- 선거시기 여론조사 정확성 제고 방안 (언론중재 2012 여름호 특집논문)
- 유무선 RDD를 결합한 혼합조사설계: 2011 서울시장 보궐선거 예측조사 사례 연구 (응용통계연구 2012년 25권 1호)
- 사전 태도 및 투표 의향과 실제 투표행동 간 상관성 연구 (조사연구 2011.3 12권 1호)

# 한국갤럽 역대 대통령 직무 수행 평가 1988~2020

1988~2011년은 분기 내 여러 조사 결과의 중위수 기준, 2012년 이후는 한국갤럽 데일리 오피니언 매주 조사 분기별 통합 결과, '잘하고 있다'→긍정, '잘못하고 있다'→부정 평가 비율

질문) 귀하는 ○○○ 대통령이 대통령으로서의 직무를 잘 수행하고 있다고 보십니까, 혹은 잘못 수행하고 있다고 보십니까? (긍정/부정을 답하지 않은 경우 재질문)  
 굳이 말씀하신다면, '잘하고 있다'와 '잘못하고 있다' 중 어느 쪽입니까?

◎ 역대 대통령 직무 수행 긍정률 (%)



◎ 역대 대통령 직무 수행 평가 (%)

역대 대통령	재임연차	1년차				2년차				3년차				4년차				5년차				
		분기	1분기	2분기	3분기	4분기	1분기	2분기	3분기	4분기	1분기	2분기	3분기	4분기	1분기	2분기	3분기	4분기	1분기	2분기	3분기	4분기
13대 노태우 (1988~1993)	긍정	29	57	53	41	45	28	26	-	28	18	28	25	12	-	-	15	-	12	-	-	-
	부정	46	16	25	27	25	41	45	-	40	62	55	54	40	-	-	41	-	56	-	-	
14대 김영삼 (1993~1998)	긍정	71	83	83	59	55	55	44	36	37	28	29	32	41	41	34	28	14	7	8	6	
	부정	7	4	6	18	24	21	25	33	34	41	45	39	33	37	40	47	65	74	78	74	
15대 김대중 (1998~2003)	긍정	71	62	56	63	60	52	46	50	49	38	54	30	27	29	28	31	33	26	28	24	
	부정	7	11	17	14	16	22	29	24	20	26	18	51	55	52	49	49	41	53	52	56	
16대 노무현 (2003~2008)	긍정	60	40	29	22	25	34	23	27	33	34	28	23	27	20	16	12	16	24	27	27	
	부정	19	41	53	62	57	46	60	57	55	53	61	67	63	70	74	79	78	66	64	62	
17대 이명박 (2008~2013)	긍정	52	21	24	32	34	27	36	47	44	49	44	47	43	39	37	32	25	25	23	24	
	부정	29	69	65	55	55	55	55	45	45	41	43	41	49	54	55	60	62	58	59	63	
18대 박근혜 (2013~2017)	긍정	42	51	60	54	55	50	44	44	34	36	40	43	40	33	32	12					
	부정	23	23	21	33	34	39	46	45	56	54	51	46	49	53	55	80					
19대 문재인 (2017~2022)	긍정	81	75	73	68	75	60	55	46	45	45	44	46									
	부정	11	17	19	23	15	30	36	44	45	46	48	46									

\*역대 대통령 평가에는 모두 동일 질문 방식 적용(2점 척도, 재질문 1회). 한국갤럽 www.gallup.co.kr

\*박근혜 전 대통령 4년차 4분기 직무 긍정률: 2016년 10월 4주간 평균 24% → 11~12월 6주간 평균 5%. 2017년 3월 10일 탄핵

\*문재인 대통령은 2017년 5월 10일 취임, 30일부터 직무 평가 시작. 1년차 1분기는 6월 평균, 2분기 7~9월, 3분기 10~12월, 4분기는 이듬해(2018년) 1~3월 평균

## 주간 응답자 특성표

주요 분석 단위별 표본오차(95% 신뢰수준 기준)와 지역/성/지지정당/직업/생활수준과 연령 분포 구성입니다. 2020년 3월 행정안전부 주민등록인구 기준 8개 권역/성/연령별 셀 가장 결과

**질문** 귀하는 어느 시도에 살고 계십니까? 주소지 기준으로 말씀해 주십시오. (저희가 전화번호를 무작위 추출해 지역을 알지 못합니다.)

**질문** 실례지만, 귀하의 연세는 올해 만으로 어떻게 되십니까?

**질문** 귀하의 직업은 무엇입니까?

**질문** 우리 국민들의 생활수준을 상, 중상, 중, 중하, 하의 다섯 단계로 나눈다면 귀댁의 생활수준은 어디에 속한다고 생각하십니까?

**질문** 귀하 본인의 정치적 성향은 다음 중 어디에 해당한다고 생각하십니까? (보기 제시) 매우 보수적 / 약간 보수적 / 중도적 / 약간 진보적 / 매우 진보적

응답자 특성표 2020년 6월 1주 (2~4일)	조사완료		목표할당		가중값 배율 (B/A)	표본오차 95% 신뢰수준
	사례수 (명) (A)	비율	사례수 (명) (B)	비율		
전체	1,001	100%	1,000	100%	1.00	± 3.1%P
지역별						
서울	193	19%	193	19%	1.00	± 7.1%P
인천/경기	309	31%	309	31%	1.00	± 5.6%P
강원	32	3%	30	3%	0.94	± 17.3%P
대전/세종/충청	106	11%	105	11%	0.99	± 9.5%P
광주/전라	99	10%	99	10%	1.00	± 9.8%P
대구/경북	97	10%	99	10%	1.02	± 10.0%P
부산/울산/경남	153	15%	153	15%	1.00	± 7.9%P
제주	12	1%	13	1%	1.05	± 28.3%P
성별						
남성	495	49%	496	50%	1.00	± 4.4%P
여성	506	51%	504	50%	1.00	± 4.4%P
연령별						
18~29세	177	18%	181	18%	1.02	± 7.4%P
30대	144	14%	159	16%	1.11	± 8.2%P
40대	194	19%	190	19%	0.98	± 7.0%P
50대	206	21%	197	20%	0.96	± 6.8%P
60대 이상	280	28%	272	27%	0.97	± 5.9%P

\*표본오차는 조사완료 사례수 기준. 한국갤럽 데일리 오피니언 제404호

\*목표할당 사례수는 2020년 3월 행안부 주민등록인구 지역/성/연령별 비율 기준 인원

응답자 특성표 2020년 6월 1주 (2~4일)	조사완료 사례수 (명)	주민등록인구 기준 가중값 적용 결과					
		가중적용 사례수	연령 분포				
			18~29세	30대	40대	50대	60대+
전체	1,001	1,000	18%	16%	19%	20%	27%
지역별							
서울	193	193	20%	18%	18%	18%	26%
인천/경기	309	309	19%	17%	21%	20%	23%
강원	32	30	-	-	-	-	-
대전/세종/충청	106	105	18%	16%	19%	19%	28%
광주/전라	99	99	17%	13%	18%	20%	32%
대구/경북	97	99	17%	14%	18%	21%	31%
부산/울산/경남	153	153	17%	15%	19%	20%	29%
제주	12	13	-	-	-	-	-
성별							
남성	495	496	19%	17%	20%	20%	25%
여성	506	504	17%	15%	19%	19%	30%
주요							
더불어민주당	429	431	12%	21%	24%	22%	22%
지지							
미래통합당	170	165	13%	5%	11%	18%	54%
정당별							
정의당	70	68	13%	16%	27%	31%	12%
무당(無黨)층	254	257	31%	15%	16%	13%	25%
직업별							
농/임/어업	21	20	-	-	-	-	-
자영업	140	139	7%	9%	25%	31%	27%
기능노무/서비스	152	149	11%	18%	22%	31%	18%
사무/관리	318	322	14%	32%	29%	20%	6%
전업주부	165	161	3%	7%	12%	22%	57%
학생	85	89	99%	1%	-	-	-
무직/은퇴/기타	120	119	15%	4%	8%	5%	67%
생활							
상/중상	168	168	24%	16%	26%	20%	13%
수준별							
중	431	435	22%	19%	19%	19%	21%
중하	221	219	15%	18%	18%	21%	29%
하	156	152	6%	5%	15%	20%	54%
성향별							
보수	209	205	18%	11%	14%	18%	38%
중도	319	318	18%	22%	21%	18%	21%
진보	305	306	16%	17%	24%	25%	17%
모름/응답거절	168	171	21%	8%	13%	14%	44%

\*50사례 미만은 수치 제시하지 않음. 한국갤럽 데일리 오피니언 제404호 www.gallup.co.kr

2020년 6월 1주 (2~4일)		조사완료 사례수 (명)			목표할당 사례수 (명)		
		계	남성	여성	계	남성	여성
전국	합계	1,001	495	506	1,000	496	504
	18~29세	177	94	83	181	95	86
	30대	144	77	67	159	82	77
	40대	194	97	97	190	97	94
	50대	206	101	105	197	99	98
	60대 이상	280	126	154	272	123	149
서울	소계	193	94	99	193	93	100
	18~29세	37	21	16	38	19	19
	30대	30	13	17	34	17	17
	40대	39	20	19	35	18	18
	50대	36	17	19	35	17	18
	60대 이상	51	23	28	50	23	28
인천/경기	소계	309	154	155	309	155	154
	18~29세	52	27	25	58	30	28
	30대	51	31	20	53	27	26
	40대	63	30	33	63	32	31
	50대	67	33	34	62	31	31
	60대 이상	76	33	43	72	33	39
강원	소계	32	16	16	30	15	15
	18~29세	5	3	2	5	3	2
	30대	5	2	3	4	2	2
	40대	4	3	1	5	3	3
	50대	6	2	4	6	3	3
	60대 이상	12	6	6	10	5	6
대전/세종/충청	소계	106	53	53	105	53	52
	18~29세	21	12	9	19	10	9
	30대	9	5	4	17	9	8
	40대	24	11	13	20	10	10
	50대	23	12	11	20	11	10
	60대 이상	29	13	16	30	13	16
광주/전라	소계	99	49	50	99	49	50
	18~29세	15	6	9	17	9	8
	30대	14	8	6	13	7	6
	40대	18	9	9	18	9	9
	50대	16	10	6	19	10	9
	60대 이상	36	16	20	31	14	18
대구/경북	소계	97	49	48	99	49	50
	18~29세	17	9	8	16	9	7
	30대	12	7	5	14	7	7
	40대	19	9	10	18	9	9
	50대	21	10	11	20	10	10
	60대 이상	28	14	14	31	14	17
부산/울산/경남	소계	153	75	78	153	76	77
	18~29세	28	15	13	26	14	12
	30대	21	10	11	23	12	11
	40대	25	14	11	28	14	14
	50대	34	16	18	31	16	16
	60대 이상	45	20	25	45	20	25
제주	소계	12	5	7	13	6	6
	18~29세	2	1	1	2	1	1
	30대	2	1	1	2	1	1
	40대	2	1	1	3	1	1
	50대	3	1	2	3	1	1
	60대 이상	3	1	2	3	1	2

## 조사완료 응답자 특성표

2019년 8월 1일부터 시행되는 중앙선거여론조사심의위원회 선거여론조사기준 개정안에 따라 지역(8개 권역)/성/연령별 조사완료 사례수와 목표할당 사례수를 함께 제시합니다.

목표할당 사례수 합계나 소계는 최대 ±2까지 차이가 나타날 수 있습니다.

이는 1,000명을 권역(8)\*성(2)\*연령대(5)=80개 셀별 할당 시 소수점 아래 반올림 때문입니다.

조사 결과 해석에는 어떤 영향도 주지 않는 자연스럽고 불가피한 현상입니다.

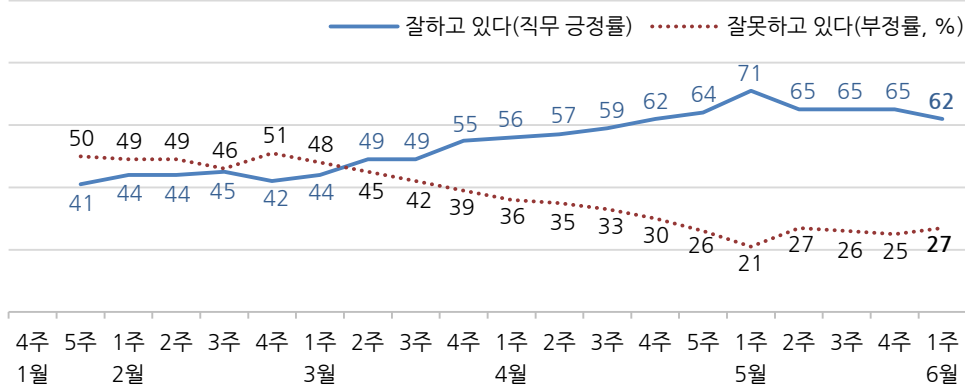
왼쪽 응답자 특성표의 목표 할당 사례수는 2020년 3월 말 행안부 주민등록인구 기준입니다.

# 대통령 직무 수행 평가, 정당 지지도 - 최근 20주 지표 추이

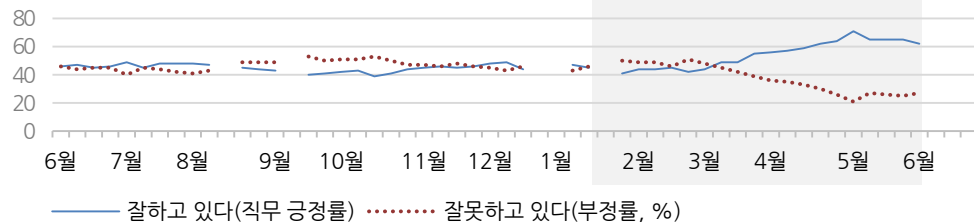
매주 화~목 조사 | 휴대전화 RDD 조사(집전화 RDD 보완) | 매주 유효표본 약 1,000명 | 표본오차 ±3.1%포인트(95% 신뢰수준) | 최근 20주 평균 응답률 14%

**질문** 귀하는 문재인 대통령이 대통령으로서의 직무를 잘 수행하고 있다고 보십니까, 혹은 잘못 수행하고 있다고 보십니까? (긍정/부정을 답하지 않은 경우 재질문) 굳이 말씀하신다면, '잘하고 있다'와 '잘못하고 있다' 중 어느 쪽입니까?

◎ 대통령 직무 수행 평가 - 최근 20주



◎ 대통령 직무 수행 평가 - 2019/2020년



\*2019년 8월 3주, 9월 2주(추석), 12월 4주, 2020년 1월 1주(연말연시), 4주(설) 조사 심  
\*한국갤럽 데일리 오피니언 제404호 [www.gallup.co.kr](http://www.gallup.co.kr)

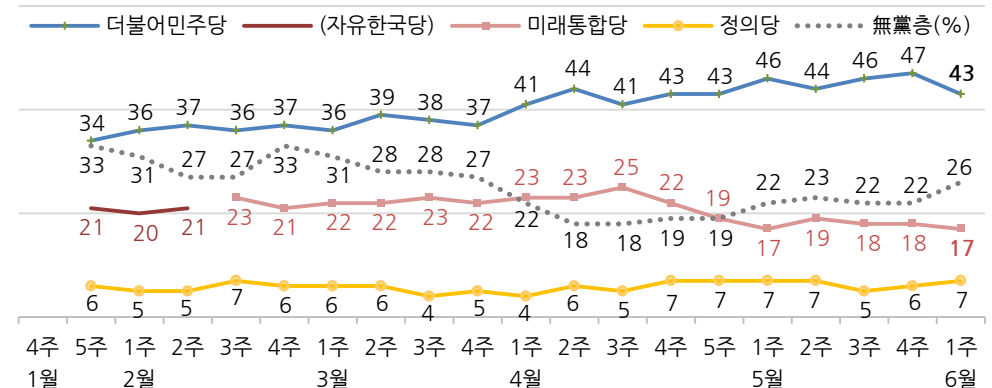
**질문** 현재 우리나라에는

(2019년까지) (더불어민주당, 민주평화당, 바른미래당, 우리공화당, 자유한국당, 정의당: 순서 로테이션) 등의 정당이 있습니다. 귀하는 이 중 어느 정당을 지지하십니까?

(2020년부터) 귀하는 다음 중 어느 정당 또는 단체를 지지하십니까? 보기를 순환하여 불러드리겠습니다. ('모름/없음'인 경우 재질문) 그럼, 본인 성향은 어느 정당/단체에 조금이라도 더 가깝습니까?

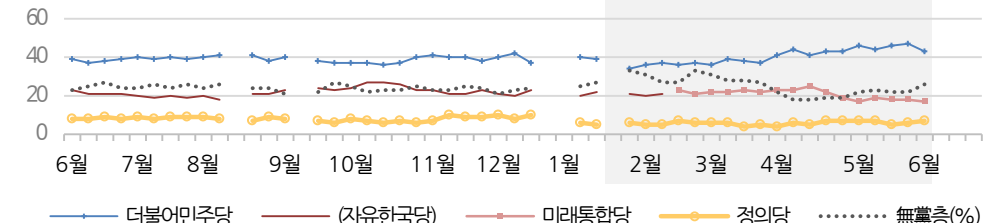
\*4월 4주부터 원내 2인 이상 정당 기준 보기 제시

◎ 정당 지지도 - 최근 20주



\*국민의당 4%, 열린민주당 3%

◎ 주요 정당 지지도 - 2019/2020년



\*무당(無黨)층='현재 지지하는 정당 없음/모름/응답거절'  
\*2019년 8월 3주, 9월 2주(추석), 12월 4주, 2020년 1월 1주(연말연시), 4주(설) 조사 심  
\*한국갤럽 데일리 오피니언 제404호 [www.gallup.co.kr](http://www.gallup.co.kr)

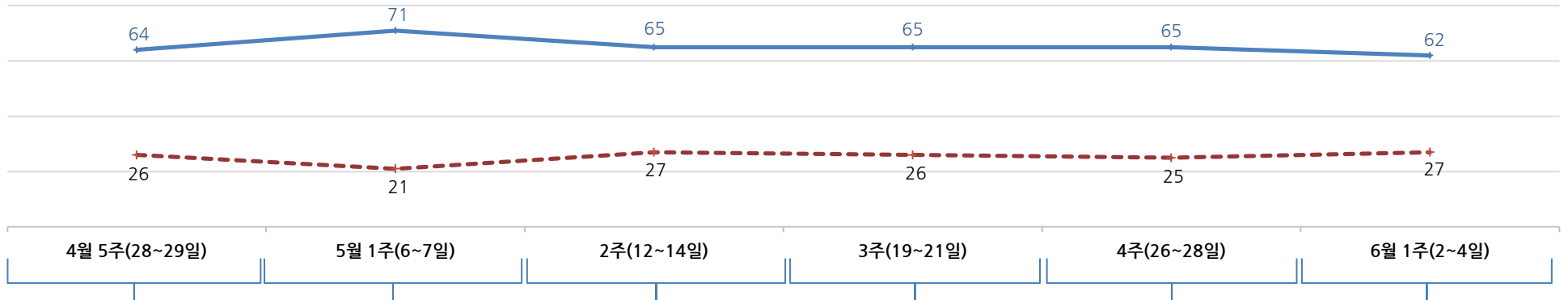
# 최근 6주간 대통령 직무 수행 평가와 주요 정치 이슈

**질문** 귀하는 문재인 대통령이 대통령으로서의 직무를 잘 수행하고 있다고 보십니까, 혹은 잘못 수행하고 있다고 보십니까?  
(긍정/부정을 답하지 않은 경우 재질문) 굳이 말씀하신다면, '잘하고 있다'와 '잘못하고 있다' 중 어느 쪽입니까?

## ◎ 대통령 직무 수행 평가 - 최근 6주

— 잘하고 있다(직무 긍정률) — 잘못하고 있다(부정률, %)

\*2020년 4월 4주(데일리 제398호)부터 대통령 직무 평가도 정경 지도도와 같이 주간 지표 기준으로만 공개합니다.



- |   |  |   |   |  |  |
|---|--|---|---|--|--|
| <p>27   文 판문점 선언 2주년, '방역, 철도 연결 등 협력' 표명<br/>- 고3·중3부터 순차 등교 개학 검토<br/>- 안철수, 대구 의료 봉사 재개</p> <p>28   통합당 '4개월 비대위' 가결, 김종인 거부 의사<br/>- 시민당, '부동산 의혹' 양정숙 제명·당선무효소송 검토</p> <p>29   文, 코로나19 극복 고용유지 현장 간담회<br/>- 민주당, 양정숙 관련 사과·사퇴 촉구<br/>- 주요 대학 내년 정시 확대 발표<br/>- 경기 이전 물류창고 화재</p> <p>1   강원 고성 산불<br/>* 김정은 건강 이상설<br/>* 재난지원금 전 국민 확대 추진<br/>* 코로나 신규 확진자 일별 10명 안팎</p> | <p>2   김정은 공개 활동 재개<br/>4   전 국민 재난지원금 지급 시작<br/>- 13일 고3부터 순차 등교 개학</p> <p>5   2020 KBO 리그 무관중 개막</p> <p>6   '생활 속 거리두기' 전환<br/>- 이재용 삼성전자 부회장, 경영권 승계·노조 문제 등 대국민 사과</p> <p>7   민주당 김태년 원내대표 선출<br/>- 교육부, '가정학습' 출석 인정</p> <p>8   민주당, 권리당원 투표로 시민당과 합당 결정<br/>- 통합당 주호영 원내대표 선출<br/>- 이태원 클럽발 집단 감염 발생<br/>* 코로나 신규 확진자 일별 10명 미만<br/>* 전 국민 고용보험 도입 논의 시작<br/>* LG화학 인도 공장 가스 누출 사고</p> | <p>10   文 대통령 취임 3주년 연설, '고용보험 적용 확대, 질본 승격'</p> <p>11   재난지원금 온라인 신청 시작, '실수 기부' 취소 민원 발생<br/>- 등교 개학 1주일 연기 (13→20일)<br/>- 미국에 마스크 200만 장 지원</p> <p>12   열린민주당 최강욱 대표 선출</p> <p>13   한중 정상통화</p> <p>14   교육부·서울시·서울시교육청, 다중이용시설 방역 강화 긴급회의<br/>- 미래통합당·한국당 합당 선언</p> <p>15   美 국무부 5·18 관련 기일 해제<br/>* 코로나 신규 확진자 일별 10명 미만 → 30명 안팎, 이태원 인근 방문자 전수조사 착수<br/>* 시민당 윤미향 당선인 '정의연' 활동·기부금 회계 관련 공방<br/>* LG화학 인도 사고 종합대책 발표</p> | <p>16   통합당, 5·18 평화 발언 사과</p> <p>18   文 5·18 기념식, 진상 규명 강조<br/>- 재난지원금 오프라인 신청 시작</p> <p>19   삼성서울병원 의료진 감염 발생</p> <p>20   고3 등교 개학<br/>- WHO 집행이사 김강립 지명<br/>- 21대 첫 국회의장 박병석 확정<br/>- 정부, 공공일자리 추경안 추진<br/>- 여권, 한명숙 사건 재조사 촉구</p> <p>21   文, 주요 산업계 간담회에서 '한국판 뉴딜 신속 추진'<br/>- 국토부, 3기 신도시 교통대책</p> <p>22   통합당, '김종인 비대위' 구성 결의<br/>23   노무현 전 대통령 11주기 추도식<br/>* 시민당 윤미향 당선인 '정의연' 활동·기부금 회계 관련 의혹 수사</p> | <p>25   文, '적극적 재정 확대' 예고<br/>- 김상희 첫 여성 국회부의장 추대<br/>- 정의당 혁신위원장 장혜영 선출</p> <p>26   한국 주도 코로나19 차별 대응 우호국 그룹 결성<br/>- 국민의당 원내대표 권은희 선출</p> <p>27   고2·중3 등교 개학<br/>- 통합당, '김종인 비대위' 출범</p> <p>28   文, 여야 원내대표 청와대 오찬<br/>- 한은, 기준금리 인하(0.75→0.5%)<br/>- 수도권 다중이용시설 중단(~6/14)</p> <p>29   윤미향 국회 기자회견<br/>* 이용수 기자회견 후 윤미향 관련 의혹 소명 촉구·일각 사퇴론 제기<br/>* 물류센터발 집단 감염 발생, 일일 신규 확진자 급증<br/>* 홍콩 국가보안법 통과, 미·중 갈등 심화</p> | <p>30   21대 국회 임기 시작<br/>1   文, '한국판 뉴딜 추진' 강조<br/>- 정부, '하반기 경제정책 방향' 합동 브리핑<br/>- 긴급고용안정자금 신청 시작<br/>- 마스크 5부제 폐지</p> <p>2   文, G7 정상회의 초청 수락<br/>- 민주당 금태섭 징계 논란<br/>- 일본 수출 규제 WTO 제소 재개</p> <p>3   김종인, 기본소득 관련 언급</p> <p>4   김영정, 대북 전단 살포 비판<br/>- 검찰, 이재용 구속영장 청구<br/>* 미국 '비무장 흑인 사망' 추모·항의 시위, 홍콩 보안법 반대 시위, 미·중 갈등 격화<br/>* 수도권 종교 모임 감염 확산<br/>* 국회 상임위 배분 협상 난항</p> |
|---|--|---|---|--|--|

# 대통령 직무 수행 평가 - 최근 6개월 추이 / 상세 결과

2019/2020년 (최근 6개월)	조사완료 사례수 (명)	대통령 직무 수행 평가			
		잘하고 있다	잘못하고 있다	어느 쪽도 아니다	모름/ 응답거절
12월 1주 (03~05)	1,006	48%	45%	3%	4%
12월 2주 (10~12)	1,001	49%	43%	4%	4%
12월 3주 (17~19)	1,002	44%	46%	3%	6%
12월 4주 (23~27)	연말연시 2주 조사 심				
01월 1주 (30~03)					
01월 2주 (07~09)	1,000	47%	43%	5%	5%
01월 3주 (14~16)	1,000	45%	46%	4%	6%
01월 4주 (20~24)	설 연휴				
01월 5주 (28~30)					
02월 1주 (04~06)	1,000	44%	49%	3%	5%
02월 2주 (11~13)	1,001	44%	49%	2%	5%
02월 3주 (18~20)	1,002	45%	46%	3%	5%
02월 4주 (25~27)	1,001	42%	51%	3%	3%
03월 1주 (03~05)	1,000	44%	48%	3%	5%
03월 2주 (10~12)	1,001	49%	45%	3%	3%
03월 3주 (17~19)	1,000	49%	42%	4%	5%
03월 4주 (24~26)	1,001	55%	39%	3%	3%
04월 1주 (31~02)	1,002	56%	36%	4%	4%
04월 2주 (07~08)	1,000	57%	35%	5%	3%
04월 3주 (13~14)	1,004	59%	33%	4%	4%
04월 4주 (21~23)	1,001	62%	30%	3%	5%
04월 5주 (28~29)	1,000	64%	26%	4%	6%
05월 1주 (06~07)	1,004	71%	21%	3%	5%
05월 2주 (12~14)	1,000	65%	27%	3%	5%
05월 3주 (19~21)	1,000	65%	26%	5%	4%
05월 4주 (26~28)	1,002	65%	25%	5%	5%
<b>06월 1주 (02~04)</b>	1,001	<b>62%</b>	<b>27%</b>	5%	6%

\*2020년 4월 4주부터 대통령 직무 평가 일일 지표는 공개하지 않습니다.

질문) 귀하는 문재인 대통령이 대통령으로서의 직무를 잘 수행하고 있다고 보십니까, 혹은 잘못 수행하고 있다고 보십니까? (긍정/부정을 답하지 않은 경우 재질문) 굳이 말씀하신다면, '잘하고 있다'와 '잘못하고 있다' 중 어느 쪽입니까?

2020년 6월 1주 (2~4일)	조사완료 사례수 (명)	가중적용 사례수 (명)	대통령 직무 수행 평가				
			잘하고 있다	잘못하고 있다	어느 쪽도 아니다	모름/ 응답거절	
전체	1,001	1,000	62%	27%	5%	6%	
지역별	서울	193	193	62%	30%	3%	5%
	인천/경기	309	309	66%	26%	5%	4%
	강원	32	30	-	-	-	-
	대전/세종/충청	106	105	60%	24%	3%	12%
	광주/전라	99	99	81%	13%	2%	3%
	대구/경북	97	99	46%	39%	9%	6%
	부산/울산/경남	153	153	54%	33%	5%	8%
	제주	12	13	-	-	-	-
	성별	남성	495	496	63%	28%	4%
	여성	506	504	61%	27%	5%	7%
연령별	18~29세	177	181	46%	37%	7%	10%
	30대	144	159	74%	22%	3%	2%
	40대	194	190	75%	18%	3%	4%
	50대	206	197	66%	25%	6%	4%
	60대 이상	280	272	55%	33%	4%	8%
주요 지지정당별	더불어민주당	429	431	90%	6%	3%	2%
	미래통합당	170	165	26%	60%	7%	6%
	정의당	70	68	76%	19%	4%	1%
직업별	무당(無黨)층	254	257	40%	41%	5%	13%
	농/임/어업	21	20	-	-	-	-
	자영업	140	139	57%	33%	7%	3%
	기능노무/서비스	152	149	66%	22%	5%	7%
	사무/관리	318	322	74%	21%	3%	3%
	전업주부	165	161	56%	34%	4%	6%
	학생	85	89	47%	38%	9%	6%
생활수준별	무직/은퇴/기타	120	119	50%	31%	5%	14%
	상/중상	168	168	66%	27%	5%	2%
	중	431	435	66%	24%	4%	6%
	중하	221	219	56%	33%	5%	7%
성향별	하	156	152	60%	28%	5%	6%
	보수	209	205	41%	50%	7%	2%
	중도	319	318	63%	29%	4%	4%
	진보	305	306	86%	10%	3%	1%
	모름/응답거절	168	171	46%	27%	6%	20%

\*50사례 미만은 수치 제시하지 않음. 한국갤럽 데일리 오피니언 제404호 www.gallup.co.kr



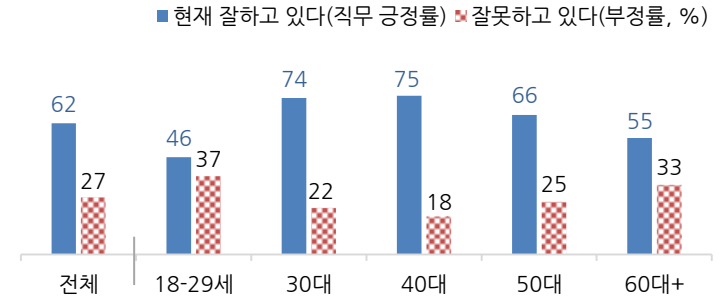
# 대통령 직무 수행 평가 이유

질문) 어떤 점에서 (잘하고/잘못하고 있다고) 생각하시는지 한 가지만 구체적으로 말씀해 주십시오. (자유응답)

대통령 직무 수행 긍정 평가 이유 2020년 6월 2~4일 (긍정 평가자 624명)		대통령 직무 수행 부정 평가 이유 2020년 6월 2~4일 (부정 평가자 274명)	
코로나19 대처 (-3)	43%	경제/민생 문제 해결 부족 (+3)	22%
복지 확대 (+3)	8%	전반적으로 부족하다 (-3)	8%
전반적으로 잘한다	6%	과도한 복지	8%
최선을 다함/열심히 한다	5%	독단적/일방적/편파적	7%
외교/국제관계	4%	코로나19 대처 미흡	7%
국민 입장을 생각한다	3%	외교 문제	5%
서민 위한 노력	3%	윤미향·정의연 문제	4%
안전/사건사고 대처	2%	북한 관계 치중/친북 성향	4%
정직함/솔직함/투명함	2%	국고/재정 낭비	3%
전 정권보다 낫다	2%	일자리 문제/고용 부족 (+3)	3%
주관·소신 있다	2%	공정하지 못함/내로남불	3%
경제 정책	2%	국론 분열/갈등	2%
안정감/나라가 조용함	2%	인사(人事) 문제 (-3)	2%
소통	1%	부동산 정책	1%
기본에 충실/원칙대로 함/공정함	1%	세금 인상	1%
북한과의 관계 개선	1%	신뢰할 수 없음/비호감	1%
일자리 창출/비정규직 정규직화	1%	과거사 들춤/보복정치	1%
기타	2%	비리/부정부패	1%
모름/응답거절	10%	공약 실천 미흡	1%
		보여주기식 정치	1%
		주관·소신 부족/여론에 휘둘림	1%
		소통 미흡	1%
		서민 어려움/빈부 격차 확대	1%
		기타	4%
		모름/응답거절	8%

\*(+/-) 표시는 지난주 대비 증감폭이  
±3%포인트 이상인 항목(단위: %포인트)  
\*한국갤럽 데일리 오피니언 제404호

◎ 대통령 직무 수행 평가: 연령별 - 2020년 6월 1주(2~4일)



\*성·연령별 대통령 직무 수행 평가, 정당 지지도는 매일 말 공개하는 월 통합 자료 참조  
\*전국 성인 1,001명 전화조사. 한국갤럽 데일리 오피니언 제404호 www.gallup.co.kr

정당 지지도 - 최근 6개월 추이

2019/2020년 (최근 6개월)	조사완료 사례수 (명)	현재 지지하는 정당 (정당 지지도)									
		국민의당	더불어 민주당	미래 통합당	새로운 보수당	자유 한국당	바른 미래당	열린 민주당	정의당	기타	무당층 無黨層
12월 1주 (03~05)	1,006		40%			21%	6%		10%	1%	21%
12월 2주 (10~12)	1,001		42%			20%	5%		8%	1%	23%
12월 3주 (17~19)	1,002		37%			23%	5%		10%	2%	24%
12월 4주 (23~27)	연말연시 2주 조사 씬										
01월 1주 (30~03)	연말연시 2주 조사 씬										
01월 2주 (07~09)	1,000		40%		3%	20%	3%		6%	2%	25%
01월 3주 (14~16)	1,000		39%		3%	22%	3%		5%	2%	27%
01월 4주 (20~24)	설 연휴										
01월 5주 (28~30)	1,000		34%		2%	21%	2%		6%	2%	33%
02월 1주 (04~06)	1,000	3%	36%		2%	20%	2%		5%	2%	31%
02월 2주 (11~13)	1,000	3%	37%		3%	21%	3%		5%	1%	27%
02월 3주 (18~20)	1,002	2%	36%	23%			4%		7%	1%	27%
02월 4주 (25~27)	1,001	2%	37%	21%					6%	2%	33%
03월 1주 (03~05)	1,000	2%	36%	22%					6%	3%	31%
03월 2주 (10~12)	1,001	3%	39%	22%					6%	2%	28%
03월 3주 (17~19)	1,000	3%	38%	23%				1%	4%	3%	28%
03월 4주 (24~26)	1,001	4%	37%	22%				2%	5%	3%	27%
04월 1주 (31~02)	1,002	4%	41%	23%				2%	4%	3%	22%
04월 2주 (07~08)	1,000	3%	44%	23%				3%	6%	3%	18%
04월 3주 (13~14)	1,004	4%	41%	25%				3%	5%	4%	18%
04월 4주 (21~23)	1,001	3%	43%	22%				4%	7%	2%	19%
04월 5주 (28~29)	1,000	5%	43%	19%				4%	7%	3%	19%
05월 1주 (06~07)	1,004	3%	46%	17%				4%	7%	2%	22%
05월 2주 (12~14)	1,000	3%	44%	19%				4%	7%	2%	23%
05월 3주 (19~21)	1,000	3%	46%	18%				4%	5%	1%	22%
05월 4주 (26~28)	1,002	3%	47%	18%				3%	6%	1%	22%
<b>06월 1주 (02~04)</b>	<b>1,001</b>	<b>4%</b>	<b>43%</b>	<b>17%</b>				<b>3%</b>	<b>7%</b>	<b>0%</b>	<b>26%</b>

\*한국갤럽 데일리 오피니언 제404호 www.gallup.co.kr

# 정당 지지도 - 상세 결과

질문) 귀하는 다음 중 어느 정당을 지지하십니까? 보기를 순환하여 불러드리겠습니다.

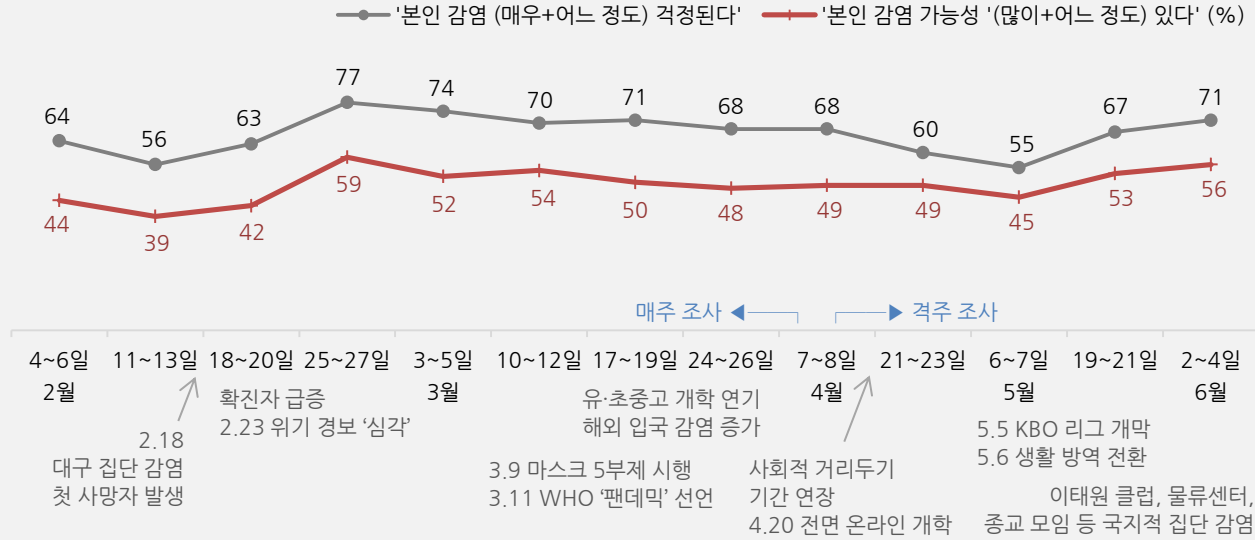
(‘모름/없음’인 경우 재질문) 그럼, 본인 성향은 어느 정당에 조금이라도 더 가깝습니까?

- 국민의당/더불어민주당/미래통합당/열린민주당/정의당, 그 외 정당(자유응답), 없다

2020년 6월 1주 (2~4일)	조사완료 사례수 (명)	가중적용 사례수 (명)	정당 지지도 (현재 지지하는 정당)							무당층 無黨層	없음	모름 응답 거절
			국민의당	더불어 민주당	미래 통합당	열린 민주당	정의당	기타				
전체	1,001	1,000	4%	43%	17%	3%	7%	0%	26%	21%	5%	
지역별												
서울	193	193	4%	42%	18%	4%	6%	1%	25%	19%	5%	
인천/경기	309	309	4%	44%	14%	2%	8%	1%	27%	21%	6%	
강원	32	30	-	-	-	-	-	-	-	-	-	
대전/세종/충청	106	105	3%	48%	15%		5%		29%	23%	6%	
광주/전라	99	99	1%	67%	1%	2%	11%	1%	18%	16%	2%	
대구/경북	97	99	4%	28%	24%	7%	4%	1%	32%	25%	6%	
부산/울산/경남	153	153	6%	31%	26%	4%	6%		28%	25%	4%	
제주	12	13	-	-	-	-	-	-	-	-	-	
성별												
남성	495	496	4%	42%	17%	4%	7%	1%	26%	24%	2%	
여성	506	504	4%	44%	16%	2%	7%	0%	26%	18%	7%	
연령별												
18~29세	177	181	8%	28%	12%	2%	5%	1%	44%	35%	9%	
30대	144	159	3%	56%	5%	5%	7%	1%	24%	21%	3%	
40대	194	190	1%	53%	10%	4%	10%	0%	21%	18%	3%	
50대	206	197	5%	47%	15%	5%	11%	1%	16%	16%	1%	
60대 이상	280	272	3%	35%	33%	1%	3%	0%	24%	17%	7%	
직업별												
농/임/어업	21	20	-	-	-	-	-	-	-	-	-	
자영업	140	139	3%	36%	22%	5%	9%		25%	23%	2%	
기능노무/서비스	152	149	3%	49%	14%	6%	8%	1%	19%	15%	4%	
사무/관리	318	322	4%	53%	10%	3%	9%	1%	20%	18%	2%	
전업주부	165	161	3%	39%	27%	1%	5%		26%	16%	10%	
학생	85	89	9%	25%	8%	3%	5%		51%	39%	11%	
무직/은퇴/기타	120	119	4%	35%	25%	2%	2%		31%	26%	5%	
생활 수준별												
상/중상	168	168	4%	52%	15%	5%	7%	1%	16%	13%	3%	
중	431	435	5%	44%	14%	4%	6%	0%	28%	24%	4%	
중하	221	219	5%	41%	17%	1%	11%	0%	24%	21%	3%	
하	156	152	2%	38%	27%	1%	5%		26%	18%	8%	
성향별												
보수	209	205	4%	26%	43%	3%	3%		22%	19%	3%	
중도	319	318	8%	39%	11%	2%	7%	1%	32%	29%	4%	
진보	305	306	2%	67%	4%	6%	12%	1%	9%	8%	1%	
모름/응답거절	168	171	2%	28%	18%	2%	2%		48%	32%	16%	
대통령 직무												
긍정 평가자	624	624	2%	62%	7%	4%	8%	0%	16%	13%	4%	
부정 평가자	275	274	9%	10%	36%	1%	5%	1%	39%	36%	3%	

\*50사례 미만은 수치 제시하지 않음. 한국갤럽 데일리 오피니언 제404호 www.gallup.co.kr

◎ 코로나19 본인 감염 우려감 & 본인 감염 가능성 인식 - 18주간 추이



\*질병관리본부 발표 일일 신규 확진자 3월 중순 100명 안팎 → 4월 중순부터 10명 안팎 → 5월 들어 증감 반복. 5/29~6/4(1주) 평균 41명  
 \*2~3월은 매주, 4월부터 격주로 시점별 전국 성인 약 1,000명 전화조사. 한국갤럽 데일리 오피니언 제404호 www.gallup.co.kr

질문) 귀하는 본인이 코로나19에 감염될지도 모른다는 것에 대해 걱정되십니까, 걱정되지 않습니까? (4점 척도)

2020년 (최근 18주)	조사완료 사례수 (명)	코로나19 본인 감염 우려 정도					
		걱정된다 (계)	어느정도 걱정된다		별로 걱정되지 않는다	전혀 걱정되지 않는다	모름/ 응답거절
			매우 걱정된다	어느정도 걱정된다			
2월 1주(4~6일)	1,000	64%	34%	30%	23%	12%	1%
2월 2주(11~13일)	1,000	56%	27%	29%	28%	16%	1%
2월 3주(18~20일)	1,002	63%	31.5%	31.8%	24%	12%	0%
2월 4주(25~27일)	1,001	77%	45.8%	31.6%	15%	6%	1%
3월 1주(3~5일)	1,000	74%	43%	31%	18%	7%	1%
3월 2주(10~12일)	1,001	70%	39%	31%	21%	9%	1%
3월 3주(17~19일)	1,000	71%	34%	37%	20%	9%	1%
3월 4주(24~26일)	1,001	68%	32%	36%	22%	9%	2%
4월 2주(7~8일)	1,000	68%	29.9%	38.5%	20%	10%	1%
4월 4주(21~23일)	1,001	60%	21%	39%	28%	12%	1%
5월 1주(6~7일)	1,004	55%	18%	37%	28%	16%	1%
5월 3주(19~21일)	1,000	67%	27%	40%	22%	9%	2%
<b>6월 1주(2~4일)</b>	<b>1,000</b>	<b>71%</b>	<b>29.6%</b>	<b>41.7%</b>	<b>20%</b>	<b>8%</b>	<b>1%</b>

\*2~3월은 매주, 4월부터 격주 조사. 한국갤럽 데일리 오피니언 제404호 www.gallup.co.kr

2020년 6월 1주 (2~4일)	조사완료 사례수 (명)	가중적용 사례수 (명)	코로나19 본인 감염 우려 정도					
			걱정된다 (계)	어느정도 걱정된다		별로 걱정되지 않는다	전혀 걱정되지 않는다	모름/ 응답거절
				매우 걱정된다	어느정도 걱정된다			
전체	1,001	1,000	71%	29.6%	41.7%	20%	8%	1%
지역별								
서울	193	193	73%	30%	43%	18%	7%	1%
인천/경기	309	309	75%	32%	43%	18%	7%	
강원	32	30	-	-	-	-	-	-
대전/세종/충청	106	105	67%	31%	36%	24%	8%	1%
광주/전라	99	99	66%	22%	44%	23%	10%	2%
대구/경북	97	99	79%	38%	41%	14%	6%	1%
부산/울산/경남	153	153	62%	24%	39%	23%	13%	1%
제주	12	13	-	-	-	-	-	-
성별								
남성	495	496	67%	24%	43%	22%	11%	0%
여성	506	504	76%	36%	40%	18%	5%	1%
연령별								
18~29세	177	181	70%	18%	52%	20%	9%	1%
30대	144	159	69%	22%	47%	25%	5%	1%
40대	194	190	74%	26%	48%	18%	7%	
50대	206	197	74%	31%	43%	16%	9%	1%
60대 이상	280	272	69%	43%	26%	20%	10%	1%
주요 지지 정당별								
더불어민주당	429	431	72%	24%	48%	20%	7%	1%
미래통합당	170	165	70%	40%	31%	20%	8%	1%
정의당	70	68	65%	29%	37%	21%	14%	
무당(無黨)층	254	257	70%	32%	38%	20%	8%	1%
직업별								
농/임/어업	21	20	-	-	-	-	-	-
자영업	140	139	72%	27%	45%	17%	11%	1%
기능노무/서비스	152	149	68%	31%	36%	19%	13%	
사무/관리	318	322	73%	25%	48%	22%	5%	0%
전업주부	165	161	75%	43%	33%	17%	5%	3%
학생	85	89	74%	19%	55%	21%	5%	
무직/은퇴/기타	120	119	67%	35%	32%	18%	14%	1%
생활 수준별								
상/중상	168	168	66%	20%	46%	23%	10%	1%
중	431	435	70%	28%	42%	22%	7%	1%
중하	221	219	75%	31%	45%	16%	8%	0%
하	156	152	78%	41%	37%	13%	9%	1%
성향별								
보수	25	26	61%	46%	14%	28%	8%	4%
중도	209	205	68%	31%	37%	22%	9%	0%
진보	319	318	76%	29%	47%	18%	6%	0%
모름/응답거절	305	306	70%	23%	46%	21%	9%	0%
대통령 직무								
긍정 평가자	624	624	71%	26%	45%	20%	8%	0%
부정 평가자	275	274	73%	38%	35%	20%	6%	1%

\*50사례 미만은 수치 제시하지 않음. 한국갤럽 데일리 오피니언 제404호 www.gallup.co.kr

질문) 귀하 본인은 코로나19에 감염될 가능성이 있다고 보십니까, 없다고 보십니까? (4점 척도)

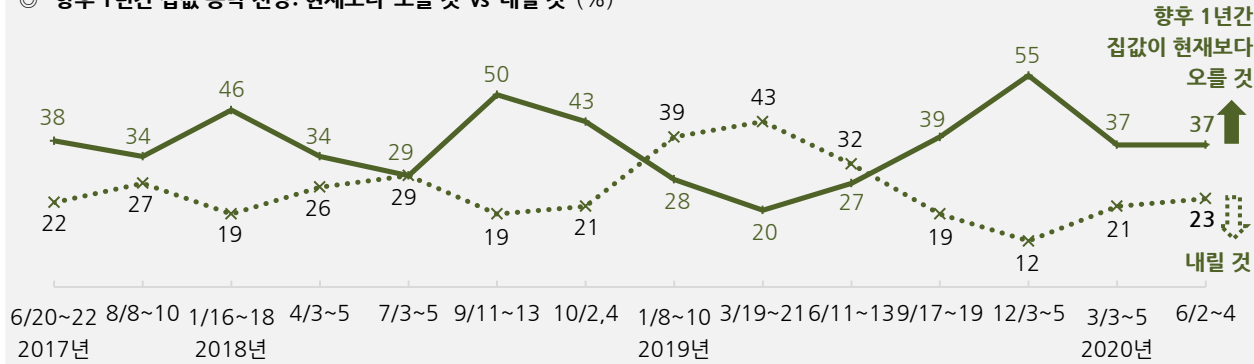
2020년 (최근 18주)	조사완료 사례수 (명)	코로나19 본인 감염 가능성					
		가능성 있다(계)	많이 있다	어느정도 있다	별로 없다	전혀 없다	모름/ 응답거절
2월 1주(4~6일)	1,000	44%	10%	34%	30%	18%	8%
2월 2주(11~13일)	1,000	39%	9%	30%	33%	21%	7%
2월 3주(18~20일)	1,002	42%	10%	32%	33%	17%	8%
2월 4주(25~27일)	1,001	59%	19%	40%	24%	10%	8%
3월 1주(3~5일)	1,000	52%	16%	36%	29%	12%	7%
3월 2주(10~12일)	1,001	54%	17%	37%	25%	13%	7%
3월 3주(17~19일)	1,000	50%	11%	39%	28%	14%	8%
3월 4주(24~26일)	1,001	48%	10%	38%	30%	13%	9%
4월 2주(7~8일)	1,000	49%	9.8%	39.6%	31%	14%	5%
4월 4주(21~23일)	1,001	49%	8.4%	40.1%	30%	15%	7%
5월 1주(6~7일)	1,004	45%	7%	38%	32%	18%	5%
5월 3주(19~21일)	1,000	53%	9%	44%	26%	14%	6%
<b>6월 1주(2~4일)</b>	1,001	<b>56%</b>	<b>11.7%</b>	<b>44.6%</b>	<b>28%</b>	<b>10%</b>	<b>6%</b>

\*2~3월은 매주, 4월부터 격주 조사. 한국갤럽 데일리 오피니언 제404호 www.gallup.co.kr

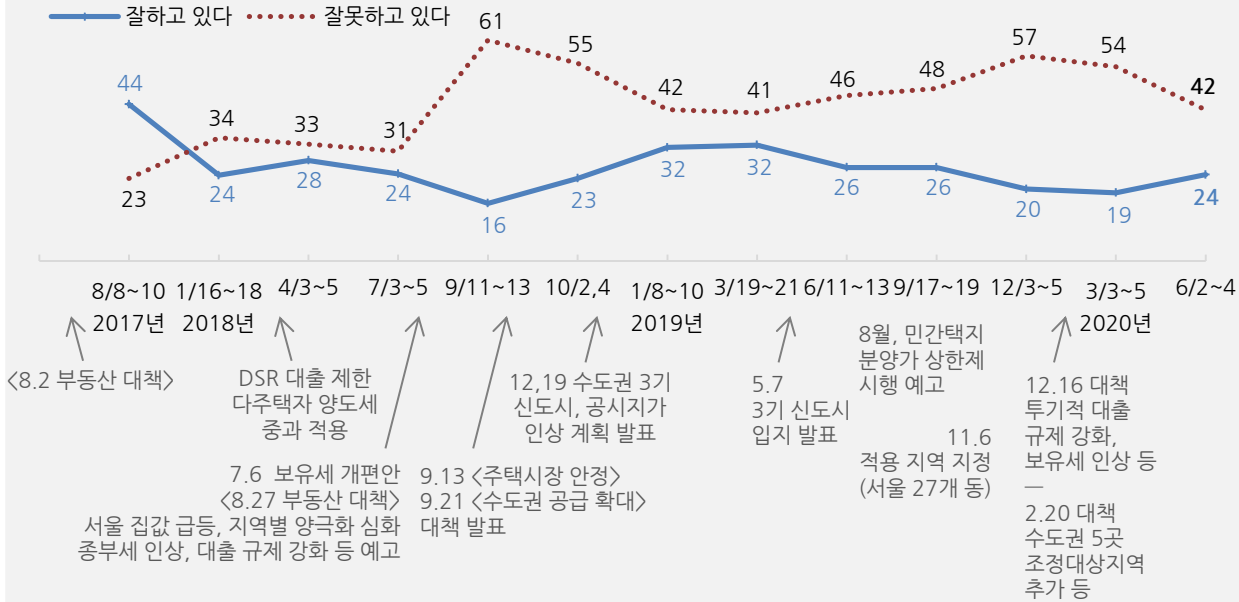
2020년 6월 1주 (2~4일)	조사완료 사례수 (명)	가중적용 사례수 (명)	코로나19 본인 감염 가능성					
			가능성 있다(계)	많이 있다	어느정도 있다	별로 없다	전혀 없다	모름/ 응답거절
전체	1,001	1,000	56%	11.7%	44.6%	28%	10%	6%
지역별								
서울	193	193	63%	9%	54%	24%	8%	5%
인천/경기	309	309	63%	14%	49%	23%	9%	4%
강원	32	30	-	-	-	-	-	-
대전/세종/충청	106	105	47%	14%	32%	34%	11%	8%
광주/전라	99	99	46%	9%	37%	36%	13%	6%
대구/경북	97	99	57%	12%	45%	27%	7%	9%
부산/울산/경남	153	153	50%	12%	38%	29%	14%	8%
제주	12	13	-	-	-	-	-	-
성별								
남성	495	496	54%	10%	44%	31%	11%	4%
여성	506	504	59%	14%	46%	25%	8%	8%
연령별								
18~29세	177	181	62%	9%	52%	26%	11%	2%
30대	144	159	69%	12%	57%	26%	5%	1%
40대	194	190	65%	12%	53%	24%	9%	1%
50대	206	197	56%	14%	42%	30%	8%	6%
60대 이상	280	272	40%	11%	28%	32%	14%	14%
주요 지지 정당별								
더불어민주당	429	431	58%	10%	48%	30%	8%	4%
미래통합당	170	165	50%	15%	36%	29%	12%	9%
정의당	70	68	62%	10%	52%	23%	12%	3%
무당(無黨)층	254	257	58%	13%	44%	22%	12%	8%
직업별								
농/임/어업	21	20	-	-	-	-	-	-
자영업	140	139	52%	9%	43%	30%	14%	5%
기능노무/서비스	152	149	56%	15%	41%	31%	8%	6%
사무/관리	318	322	64%	11%	53%	28%	7%	1%
전업주부	165	161	52%	15%	37%	27%	10%	11%
학생	85	89	59%	6%	53%	27%	10%	3%
무직/은퇴/기타	120	119	51%	14%	37%	22%	13%	14%
생활 수준별								
상/중상	168	168	56%	6%	51%	34%	8%	2%
중	431	435	58%	10%	49%	28%	10%	4%
중하	221	219	59%	15%	44%	28%	9%	4%
하	156	152	51%	19%	32%	24%	14%	11%
성향별								
보수	209	205	54%	14%	41%	30%	11%	5%
중도	319	318	60%	11%	49%	27%	9%	4%
진보	305	306	60%	9%	51%	31%	8%	1%
모름/응답거절	168	171	45%	16%	29%	22%	14%	18%
대통령 직무								
긍정 평가자	624	624	58%	10%	48%	28%	9%	5%
부정 평가자	275	274	60%	18%	42%	26%	10%	4%
코로나19 감염 걱정된다 걱정되지 않는다								
걱정된다	714	714	64%	15%	48%	25%	5%	6%
걱정되지 않는다	280	279	39%	3%	36%	35%	22%	5%

\*50사례 미만은 수치 제시하지 않음. 한국갤럽 데일리 오피니언 제404호 www.gallup.co.kr

◎ 향후 1년간 집값 등락 전망: 현재보다 '오를 것' vs '내릴 것' (%)



◎ 현 정부 부동산 정책 평가 (%)



\*시점별 전국 성인 약 1,000명 전화조사. 한국갤럽 데일리 오피니언 제391호 www.gallup.co.kr

질문) 귀하는 향후 1년간 집값이 현재에 비해 다음 중 어떠한 것으로 보십니까?

- 오를 것/ 내릴 것/ 변화 없을 것 (보기 3개 제시, 순서 로테이션)

2020년 6월 1주 (2~4일)	조사완료 사례수 (명)	가중적용 사례수 (명)	향후 1년간 집값 전망				Net Score (1)-(2)
			오를 것 (1)	내릴 것 (2)	변화 없을 것	모름/ 응답거절	
전체	1,001	1,000	37%	23%	26%	14%	14
지역별							
서울	193	193	40%	21%	28%	11%	19
인천/경기	309	309	41%	21%	26%	13%	20
강원	32	30	-	-	-	-	-
대전/세종/충청	106	105	39%	22%	24%	16%	17
광주/전라	99	99	30%	26%	28%	16%	4
대구/경북	97	99	33%	24%	22%	20%	9
부산/울산/경남	153	153	30%	29%	28%	13%	1
제주	12	13	-	-	-	-	-
성별							
남성	495	496	39%	26%	26%	10%	13
여성	506	504	35%	21%	26%	18%	14
연령별							
18~29세	177	181	52%	15%	22%	11%	37
30대	144	159	46%	22%	26%	6%	24
40대	194	190	39%	26%	26%	9%	13
50대	206	197	30%	35%	27%	9%	-5
60대 이상	280	272	25%	19%	28%	28%	6
직업별							
농/임/어업	21	20	-	-	-	-	-
자영업	140	139	32%	32%	27%	10%	0
기능노무/서비스	152	149	36%	29%	25%	10%	7
사무/관리	318	322	45%	23%	26%	6%	22
전업주부	165	161	28%	19%	25%	28%	9
학생	85	89	51%	13%	24%	12%	38
무직/은퇴/기타	120	119	28%	21%	28%	24%	7
생활수준별							
상/중상	168	168	43%	24%	27%	6%	19
중	431	435	36%	21%	29%	13%	15
중하	221	219	37%	31%	23%	10%	6
하	156	152	32%	20%	22%	25%	12
성향별							
보수	209	205	39%	26%	24%	12%	13
중도	319	318	43%	22%	27%	8%	21
진보	305	306	33%	27%	32%	8%	6
모름/응답거절	168	171	29%	17%	15%	39%	12
본인/배우자 명목의 집							
없다 (비보유)	422	425	43%	20%	21%	16%	23
1채	453	449	30%	26%	31%	14%	4
2채 이상	125	125	41%	26%	25%	8%	15
현 정부 부동산 정책							
긍정 평가	244	243	23%	33%	35%	10%	-10
부정 평가	424	421	49%	24%	21%	7%	25
대통령 직무							
긍정 평가	624	624	35%	24%	28%	13%	11
부정 평가	275	274	45%	23%	22%	10%	22

\*Net Score: 순(純)지수, 상승-하락 전망 차이

\*50사례 미만은 수치 제시하지 않음. 한국갤럽 데일리 오피니언 제404호 www.gallup.co.kr



질문) 귀하는 현 정부가 부동산 정책을 잘하고 있다고 보십니까, 잘못하고 있다고 보십니까?

	2020년 6월 1주 (2~4일)	조사완료 사례수 (명)	가중적용 사례수 (명)	현 정부 부동산 정책 평가			
				잘하고 있다	잘못하고 있다	어느 쪽도 아니다	모름/ 응답거절
전체		1,001	1,000	24%	42%	7%	27%
지역별	서울	193	193	21%	48%	10%	21%
	인천/경기	309	309	23%	44%	5%	27%
	강원	32	30	-	-	-	-
	대전/세종/충청	106	105	23%	38%	11%	28%
	광주/전라	99	99	35%	28%	6%	31%
	대구/경북	97	99	23%	44%	4%	30%
	부산/울산/경남	153	153	22%	42%	4%	32%
	제주	12	13	-	-	-	-
성별	남성	495	496	29%	43%	9%	19%
	여성	506	504	19%	41%	5%	34%
연령별	18~29세	177	181	13%	41%	2%	43%
	30대	144	159	23%	47%	10%	21%
	40대	194	190	29%	41%	13%	17%
	50대	206	197	31%	47%	5%	17%
	60대 이상	280	272	24%	37%	6%	33%
주요 지지정당별	더불어민주당	429	431	39%	28%	9%	24%
	미래통합당	170	165	10%	61%	3%	26%
	정의당	70	68	19%	49%	5%	27%
	무당(無黨)층	254	257	9%	49%	7%	35%
직업별	농/임/어업	21	20	-	-	-	-
	자영업	140	139	30%	44%	8%	18%
	기능노무/서비스	152	149	26%	41%	5%	28%
	사무/관리	318	322	27%	45%	9%	19%
	전업주부	165	161	16%	45%	5%	34%
	학생	85	89	15%	37%	4%	45%
	무직/은퇴/기타	120	119	23%	41%	6%	29%
성향별	보수	209	205	18%	55%	7%	20%
	중도	319	318	23%	46%	7%	24%
	진보	305	306	36%	33%	9%	22%
	모름/응답거절	168	171	13%	35%	3%	48%
본인/배우자 명목의 집	없다 (비보유)	422	425	19%	40%	6%	35%
	1채	453	449	27%	43%	7%	22%
	2채 이상	125	125	32%	46%	8%	14%
향후 1년 집값 전망	오를 것	367	369	15%	56%	6%	23%
	내릴 것	235	233	34%	43%	6%	17%
	변화 없을 것	261	259	32%	34%	8%	25%
대통령 직무 평가	긍정 평가	624	624	35%	30%	9%	26%
	부정 평가	275	274	6%	71%	3%	21%

\*50사례 미만은 수치 제시하지 않음. 한국갤럽 데일리 오피니언 제404호 www.gallup.co.kr

질문) 어떤 점에서 (현 정부가 부동산 정책을 잘하고 있다/잘못하고 있다)고 생각하시는지 한 가지만 구체적으로 말씀해 주십시오. (자유응답)

현 정부 부동산 정책 긍정 평가 이유 2020년 6월 2~4일 (긍정 평가자 243명)		부동산 정책 부정 평가 이유 2020년 6월 2~4일 (부정 평가자 421명)	
집값 안정 또는 하락 기대(+4)	19%	집값 상승/집값이 비쌌(+5)	28%
규제 강화/강력한 규제	12%	효과 없음/근본적 대책 아님(-3)	8%
보유세/종합부동산세 인상(+7)	12%	지역 간 양극화 심화(-5)	6%
투기 근절/부동산 투자 억제(+5)	9%	규제 부작용/풍선 효과	6%
다주택자 세금 인상	7%	보유세/종합부동산세 인상	5%
서민 위한 정책/서민 집 마련 기대	4%	서민 피해/서민 살기 어려움	5%
대출 억제(-5)	4%	규제 심함(-4)	5%
최선을 다함/노력함(-6)	2%	대출 억제 과도함	4%
정책 공감/현재 정책 지속 희망	2%	규제 미흡/더 강력한 규제 필요	3%
주택공급 확대/신도시 개발	2%	공급을 늘려야 함/공급 부족	3%
투기·과열 지역 억제(-4)	2%	일관성 없음/오락가락함	3%
신혼부부 위한 정책	1%	공급이 너무 많음/신도시 개발	2%
분양가 상한제 도입	1%	집값 하락	2%
전세 안정 또는 하락 기대	1%	공시지가 인상	2%
기타	4%	부동산 경기 위축	1%
모름/응답거절	17%	다주택자 양도세 과함	1%
		토지공개념/토지국유화	1%
		기타	4%
		모름/응답거절	11%

\*(+/-) 표시는 직전 조사(2020년 3월 3~5일) 대비 증감폭이 ±3%포인트 이상인 항목

\*한국갤럽 데일리 제404호 www.gallup.co.kr

질문) 귀하 본인 또는 배우자 명의의 집이 있습니까, 혹은 없습니까?

(보유한 경우만 추가 질문) 그럼, 본인 또는 배우자 명의의 집은 모두 몇 채입니까?

2020년 6월 1주 (2~4일)	조사완료 사례수 (명)	가중적용 사례수 (명)	본인·배우자 명의의 집					
			비보유	보유 (계)	1채			응답거절
					1채	2채 이상	응답거절	
전체	1,001	1,000	43%	57%	44.9%	12.5%	0%	
지역별								
서울	193	193	47%	53%	43%	10%		
인천/경기	309	309	43%	57%	47%	11%		
강원	32	30	-	-	-	-	-	
대전/세종/충청	106	105	40%	60%	48%	12%		
광주/전라	99	99	43%	57%	39%	19%		
대구/경북	97	99	40%	60%	50%	9%		
부산/울산/경남	153	153	40%	60%	43%	16%	1%	
제주	12	13	-	-	-	-	-	
성별								
남성	495	496	45%	55%	44%	11%		
여성	506	504	41%	59%	45%	14%	0%	
연령별								
18~29세	177	181	93%	7%	4%	3%		
30대	144	159	51%	49%	43%	6%		
40대	194	190	31%	69%	50%	20%		
50대	206	197	23%	77%	57%	20%	0%	
60대 이상	280	272	27%	73%	61%	12%		
직업별								
농/임/어업	21	20	-	-	-	-	-	
자영업	140	139	24%	76%	52%	24%		
기능노무/서비스	152	149	49%	51%	43%	7%	1%	
사무/관리	318	322	40%	60%	46%	14%		
전업주부	165	161	26%	74%	59%	15%		
학생	85	89	97%	3%	3%			
무직/은퇴/기타	120	119	46%	54%	45%	9%		
생활 수준별								
상/중상	168	168	32%	68%	47%	21%		
중	431	435	41%	59%	45%	14%		
중하	221	219	42%	58%	49%	9%		
하	156	152	57%	43%	39%	4%	1%	
성향별								
보수	209	205	37%	63%	50%	13%		
중도	319	318	48%	52%	40%	12%		
진보	305	306	37%	63%	47%	15%		
모름/응답거절	168	171	48%	52%	43%	8%	1%	
부동산 정책								
긍정 평가	244	243	33%	67%	50%	17%		
부정 평가	424	421	41%	59%	46%	14%		
대통령 직무								
긍정 평가	624	624	41%	59%	45%	13%		
부정 평가	275	274	42%	58%	45%	12%	0%	

\*50사례 미만은 수치 제시하지 않음. 한국갤럽 데일리 오피니언 제404호 www.gallup.co.kr

# 한국갤럽 데일리 오피니언

한국갤럽조사연구소는 1974년 6월 박무익 회장이 설립한 한국 최초의 법인 형태 조사 전문 회사입니다.

1980년대부터 대통령 직무 수행 평가와 정당 지지도 조사 결과를 발표해 왔으며, 우리 국민의 71%가 한국갤럽을 알고 있습니다.



한국갤럽은 2012년부터 조사의 중립성, 지속성, 대표성을 확보한 ‘한국갤럽 데일리 오피니언’을 제공합니다.

관심 있는 분이든 누구나, 무료로, 매주 금요일, 한국갤럽 홈페이지 [www.gallup.co.kr](http://www.gallup.co.kr) 에서 새로운 결과를 만나실 수 있습니다.

- **중립성:** 정치권, 이해 관계자, 특정 언론의 의뢰가 아닌, 한국갤럽이 자체 기획, 운영, 공개합니다.
- **지속성:** 특정 이벤트, 특정 시기, 단 하루의 조사 표본 영향력을 최소화하기 위해 연중 지속적으로 매주 추적 조사합니다.
- **대표성:** 전국 유권자 모집단의 특성을 최대한 반영하기 위해 무선 RDD 표본 프레임을 이용합니다.



무작위로 생성한 휴대전화 번호를 이용해 한국갤럽 조사원이 전화를 걸어 매주 화~목 사흘간 약 1,000명 유효표본을 확보합니다.

수집한 데이터는 전국 8권역, 성/연령대 특성 비율로 사후 셀(Cell) 가중처리합니다.



한국갤럽 조사에 관심 가져주셔서 고맙습니다.

데일리 오피니언 조사 결과는 한국갤럽의 자산이므로 상업적 용도의 재판매를 금지합니다. 인용하실 때는 반드시 출처를 밝혀주시요.

문의: 한국갤럽 02-3702-2100(대표)/2571/2621/2622 또는 홈페이지 Q&A

주소: 본관 03167 서울시 종로구 사직로 70, 신관 03042 서울시 종로구 자하문로 70