

한국갤럽 데일리 오피니언

제402호 2020년 5월 3주

대통령 직무 수행 평가, 긍·부정 평가 이유 | 정당 지지도 | [분야별 정책 평가 - 경제/고용노동/복지/교육/대북/외교 정책, 공직자 인사](#) | [코로나19 감염 우려감·가능성, 정부 대응 평가 - 16주간 비교](#)

조사 개요

- 조사기간: 2020년 5월 19~21일
- 표본추출: 휴대전화 RDD 표본 프레임에서 무작위 추출(집전화 RDD 15% 포함)
- 응답방식: 전화조사원 인터뷰
- 조사대상: 전국 만 18세 이상 1,000명
- 표본오차: $\pm 3.1\%$ 포인트(95% 신뢰수준)
- 응답률: 13%(총 통화 8,007명 중 1,000명 응답 완료)
- 의뢰처: 한국갤럽 자체 조사

갤럽리포트 G20200522

한국갤럽 데일리 오피니언 독자 여러분, 안녕하십니까?

1974년 문을 연 저희 연구소가 지금까지 얻은 명성은 저희 조사에 협조해주신 우리 국민들 덕분입니다.

저희는 그에 보답하는 마음으로 2012년부터 자체 기획, 운영하는 정치 지표를 누구나 이용하실 수 있도록 제공해 왔습니다.

올해도 매주 정치, 사회, 경제, 생활, 문화 등 다양한 분야에 대한 흥미로운 조사 결과를 전하겠습니다.

여론조사의 홍수 속에 '정확한 자' 하나를 제공하고자 시작한 저희 노력이 여론의 흐름을 읽으시는 데 도움되기를 바랍니다.

저희 한국갤럽에 몸 담고 있는 한 사람, 한 사람은 공정하고 신뢰 받는 여론조사 기관으로서 사명을 다하기 위해 계속 노력하겠습니다.



한국갤럽 데일리 오피니언 조사 방법 안내

한국갤럽 데일리 오피니언은 조사원이 직접 묻고 응답 받는 인터뷰 방식으로 진행합니다.

전국 유권자 대표성을 최대한 확보하기 위해 무작위발생(RDD: Random Digit Dialing)한 휴대전화 번호를 기본 표본추출틀로 합니다.

단, 휴대전화만으로는 접근하기 어려운 여성, 고연령대 일부는 무작위발생한 집전화번호 조사로 보완합니다(반영 비율 평균 15%).



한국갤럽 유무선 RDD 혼합조사설계, 선거여론조사 관련 연구 논문

2010년 이후 유선전화(일반 집전화)와 무선전화(휴대전화) RDD 조사 과정과 결과를 비교 연구한 논문입니다.

→ [논문 파일 다운로드](#)

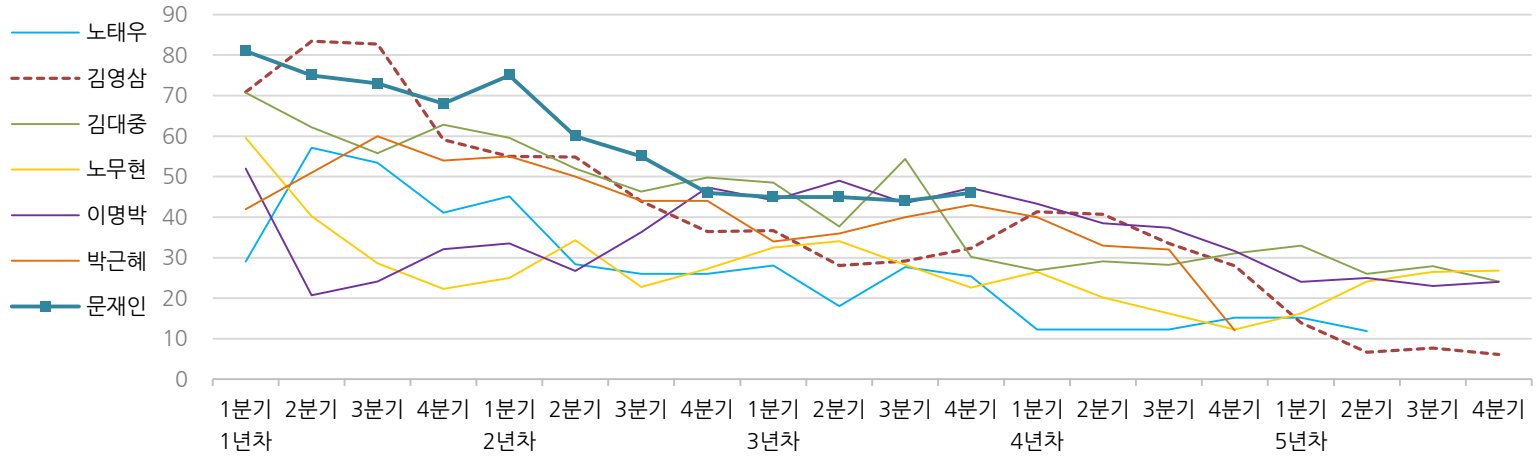
- 지방선거에서 여론조사의 정확성 연구: 조사방법별 정밀성과 편향 (조사연구 2015.2 16권 1호)
- RDD 전화여론조사의 무응답 편향 보정 방법 연구 (조사연구 2014.11 15권 4호)
- 가중방법으로 선거여론조사의 편향을 얼마나 줄일 수 있나 (조사연구 2014.5 15권 2호)
- 무선 RDD 전화조사의 타당성 검토 연구 (조사연구 2013.11 14권 3호)
- 선거시기 여론조사 정확성 제고 방안 (언론중재 2012 여름호 특집논문)
- 유무선 RDD를 결합한 혼합조사설계: 2011 서울시장 보궐선거 예측조사 사례 연구 (응용통계연구 2012년 25권 1호)
- 사전 태도 및 투표 의향과 실제 투표행동 간 상관성 연구 (조사연구 2011.3 12권 1호)

한국갤럽 역대 대통령 직무 수행 평가 1988~2020

1988~2011년은 분기 내 여러 조사 결과의 중위수 기준, 2012년 이후는 한국갤럽 데일리 오피니언 매주 조사 분기별 통합 결과, '잘하고 있다'→긍정, '잘못하고 있다'→부정 평가 비율

질문) 귀하는 ○○○ 대통령이 대통령으로서의 직무를 잘 수행하고 있다고 보십니까, 혹은 잘못 수행하고 있다고 보십니까? (긍정/부정을 답하지 않은 경우 재질문)
 굳이 말씀하신다면, '잘하고 있다'와 '잘못하고 있다' 중 어느 쪽입니까?

◎ 역대 대통령 직무 수행 긍정률 (%)



◎ 역대 대통령 직무 수행 평가 (%)

역대 대통령	재임연차	1년차				2년차				3년차				4년차				5년차				
		분기	1분기	2분기	3분기	4분기	1분기	2분기	3분기	4분기	1분기	2분기	3분기	4분기	1분기	2분기	3분기	4분기	1분기	2분기	3분기	4분기
13대 노태우 (1988~1993)	긍정	29	57	53	41	45	28	26	-	28	18	28	25	12	-	-	15	-	12	-	-	-
	부정	46	16	25	27	25	41	45	-	40	62	55	54	40	-	-	41	-	56	-	-	
14대 김영삼 (1993~1998)	긍정	71	83	83	59	55	55	44	36	37	28	29	32	41	41	34	28	14	7	8	6	
	부정	7	4	6	18	24	21	25	33	34	41	45	39	33	37	40	47	65	74	78	74	
15대 김대중 (1998~2003)	긍정	71	62	56	63	60	52	46	50	49	38	54	30	27	29	28	31	33	26	28	24	
	부정	7	11	17	14	16	22	29	24	20	26	18	51	55	52	49	49	41	53	52	56	
16대 노무현 (2003~2008)	긍정	60	40	29	22	25	34	23	27	33	34	28	23	27	20	16	12	16	24	27	27	
	부정	19	41	53	62	57	46	60	57	55	53	61	67	63	70	74	79	78	66	64	62	
17대 이명박 (2008~2013)	긍정	52	21	24	32	34	27	36	47	44	49	44	47	43	39	37	32	25	25	23	24	
	부정	29	69	65	55	55	55	55	45	45	41	43	41	49	54	55	60	62	58	59	63	
18대 박근혜 (2013~2017)	긍정	42	51	60	54	55	50	44	44	34	36	40	43	40	33	32	12					
	부정	23	23	21	33	34	39	46	45	56	54	51	46	49	53	55	80					
19대 문재인 (2017~2022)	긍정	81	75	73	68	75	60	55	46	45	45	44	46									
	부정	11	17	19	23	15	30	36	44	45	46	48	46									

*역대 대통령 평가에는 모두 동일 질문 방식 적용(2점 척도, 재질문 1회). 한국갤럽 www.gallup.co.kr

*박근혜 전 대통령 4년차 4분기 직무 긍정률: 2016년 10월 4주간 평균 24% → 11~12월 6주간 평균 5%. 2017년 3월 10일 탄핵

*문재인 대통령은 2017년 5월 10일 취임, 30일부터 직무 평가 시작. 1년차 1분기는 6월 평균, 2분기 7~9월, 3분기 10~12월, 4분기는 이듬해(2018년) 1~3월 평균

주간 응답자 특성표

주요 분석 단위별 표본오차(95% 신뢰수준 기준)와 지역/성/지지정당/직업/생활수준과 연령 분포 구성입니다. 2020년 3월 행정안전부 주민등록인구 기준 8개 권역/성/연령별 셀 가장 결과

질문 귀하는 어느 시도에 살고 계십니까? 주소지 기준으로 말씀해 주십시오. (저희가 전화번호를 무작위 추출해 지역을 알지 못합니다.)

질문 실례지만, 귀하의 연세는 올해 만으로 어떻게 되십니까?

질문 귀하의 직업은 무엇입니까?

질문 우리 국민들의 생활수준을 상, 중상, 중, 중하, 하의 다섯 단계로 나눈다면 귀댁의 생활수준은 어디에 속한다고 생각하십니까?

질문 귀하 본인의 정치적 성향은 다음 중 어디에 해당한다고 생각하십니까? (보기 제시) 매우 보수적 / 약간 보수적 / 중도적 / 약간 진보적 / 매우 진보적

응답자 특성표 2020년 5월 3주 (19~21일)	조사완료		목표할당		가중값 배율 (B/A)	표본오차 95% 신뢰수준
	사례수 (명) (A)	비율	사례수 (명) (B)	비율		
전체	1,000	100%	1,000	100%	1.00	± 3.1%P
지역별 서울	194	19%	193	19%	0.99	± 7.0%P
인천/경기	307	31%	309	31%	1.01	± 5.6%P
강원	30	3%	30	3%	1.00	± 17.9%P
대전/세종/충청	104	10%	105	11%	1.01	± 9.6%P
광주/전라	99	10%	99	10%	1.00	± 9.8%P
대구/경북	101	10%	99	10%	0.98	± 9.8%P
부산/울산/경남	153	15%	153	15%	1.00	± 7.9%P
제주	12	1%	13	1%	1.05	± 28.3%P
성별 남성	499	50%	496	50%	0.99	± 4.4%P
여성	501	50%	504	50%	1.01	± 4.4%P
연령별 18~29세	166	17%	181	18%	1.09	± 7.6%P
30대	152	15%	159	16%	1.05	± 7.9%P
40대	182	18%	190	19%	1.05	± 7.3%P
50대	214	21%	197	20%	0.92	± 6.7%P
60대 이상	286	29%	272	27%	0.95	± 5.8%P

*표본오차는 조사완료 사례수 기준. 한국갤럽 데일리 오피니언 제402호

*목표할당 사례수는 2020년 3월 행안부 주민등록인구 지역/성/연령별 비율 기준 인원

응답자 특성표 2020년 5월 3주 (19~21일)	조사완료 사례수 (명)	주민등록인구 기준 가중값 적용 결과					
		가중적용 사례수	연령 분포				
			18~29세	30대	40대	50대	60대+
전체	1,000	1,000	18%	16%	19%	20%	27%
지역별 서울	194	193	20%	18%	18%	18%	26%
인천/경기	307	309	19%	17%	21%	20%	23%
강원	30	30	-	-	-	-	-
대전/세종/충청	104	105	18%	16%	19%	19%	28%
광주/전라	99	99	17%	13%	18%	20%	32%
대구/경북	101	99	17%	14%	18%	21%	31%
부산/울산/경남	153	153	17%	15%	19%	20%	29%
제주	12	13	-	-	-	-	-
성별 남성	499	496	19%	17%	19%	20%	25%
여성	501	504	17%	15%	19%	19%	30%
주요 더불어민주당	458	460	17%	17%	23%	17%	26%
지지 미래통합당	187	183	16%	10%	10%	25%	39%
정당별 정의당	54	53	19%	11%	28%	30%	12%
무당(無黨)층	219	218	24%	18%	14%	17%	27%
직업별 농/임/어업	39	37	-	-	-	-	-
자영업	136	135	3%	19%	21%	34%	24%
기능노무/서비스	161	158	16%	12%	17%	35%	19%
사무/관리	290	293	20%	32%	29%	15%	5%
전업주부	186	186	1%	10%	23%	19%	47%
학생	63	70	98%	2%	-	-	-
무직/은퇴/기타	125	121	18%	4%	2%	9%	66%
생활 수준별 상/중상	166	169	22%	20%	23%	20%	15%
중	439	441	21%	20%	20%	18%	21%
중하	213	212	17%	13%	22%	22%	25%
하	160	156	7%	6%	7%	23%	57%
성향별 보수	242	242	15%	15%	12%	22%	36%
중도	296	296	18%	17%	25%	19%	20%
진보	301	304	19%	18%	25%	22%	16%
모름/응답거절	161	158	20%	11%	7%	12%	49%

*50사례 미만은 수치 제시하지 않음. 한국갤럽 데일리 오피니언 제402호 www.gallup.co.kr

2020년 5월 3주 (19~21일)		조사완료 사례수 (명)			목표할당 사례수 (명)		
		계	남성	여성	계	남성	여성
전국	합계	1,000	499	501	1,000	496	504
	18~29세	166	79	87	181	95	86
	30대	152	79	73	159	82	77
	40대	182	96	86	190	97	94
	50대	214	112	102	197	99	98
	60대 이상	286	133	153	272	123	149
서울	소계	194	95	99	193	93	100
	18~29세	35	16	19	38	19	19
	30대	34	18	16	34	17	17
	40대	35	19	16	35	18	18
	50대	38	19	19	35	17	18
	60대 이상	52	23	29	50	23	28
인천/경기	소계	307	155	152	309	155	154
	18~29세	48	27	21	58	30	28
	30대	48	28	20	53	27	26
	40대	65	32	33	63	32	31
	50대	69	34	35	62	31	31
	60대 이상	77	34	43	72	33	39
강원	소계	30	12	18	30	15	15
	18~29세	4	2	2	5	3	2
	30대	6	3	3	4	2	2
	40대	2		2	5	3	3
	50대	4	2	2	6	3	3
	60대 이상	14	5	9	10	5	6
대전/세종/충청	소계	104	50	54	105	53	52
	18~29세	21	8	13	19	10	9
	30대	13	6	7	17	9	8
	40대	17	9	8	20	10	10
	50대	24	13	11	20	11	10
	60대 이상	29	14	15	30	13	16
광주/전라	소계	99	48	51	99	49	50
	18~29세	14	6	8	17	9	8
	30대	12	5	7	13	7	6
	40대	20	10	10	18	9	9
	50대	21	12	9	19	10	9
	60대 이상	32	15	17	31	14	18
대구/경북	소계	101	49	52	99	49	50
	18~29세	15	6	9	16	9	7
	30대	13	5	8	14	7	7
	40대	16	8	8	18	9	9
	50대	24	12	12	20	10	10
	60대 이상	33	18	15	31	14	17
부산/울산/경남	소계	153	85	68	153	76	77
	18~29세	27	13	14	26	14	12
	30대	25	14	11	23	12	11
	40대	23	16	7	28	14	14
	50대	32	19	13	31	16	16
	60대 이상	46	23	23	45	20	25
제주	소계	12	5	7	13	6	6
	18~29세	2	1	1	2	1	1
	30대	1		1	2	1	1
	40대	4	2	2	3	1	1
	50대	2	1	1	3	1	1
	60대 이상	3	1	2	3	1	2

조사완료 응답자 특성표

2019년 8월 1일부터 시행되는 중앙선거여론조사심의위원회 선거여론조사기준 개정안에 따라 지역(8개 권역)/성/연령별 조사완료 사례수와 목표할당 사례수를 함께 제시합니다.

목표할당 사례수 합계나 소계는 최대 ±2까지 차이가 나타날 수 있습니다.

이는 1,000명을 권역(8)*성(2)*연령대(5)=80개 셀별 할당 시 소수점 아래 반올림 때문입니다.

조사 결과 해석에는 어떤 영향도 주지 않는 자연스럽고 불가피한 현상입니다.

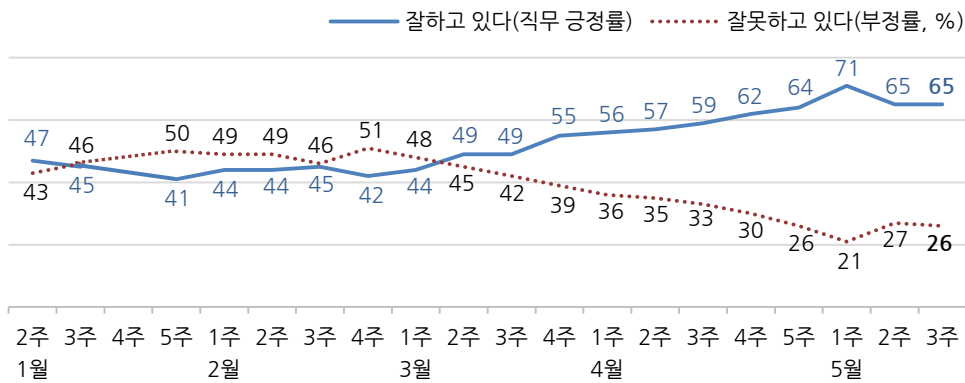
왼쪽 응답자 특성표의 목표 할당 사례수는 2020년 3월 말 행안부 주민등록인구 기준입니다.

대통령 직무 수행 평가, 정당 지지도 - 최근 20주 지표 추이

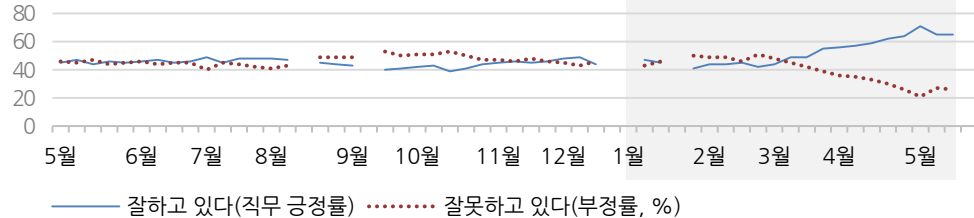
매주 화~목 조사 | 휴대전화 RDD 조사(집전화 RDD 보완) | 매주 유효표본 약 1,000명 | 표본오차 ±3.1%포인트(95% 신뢰수준) | 최근 20주 평균 응답률 15%

질문 귀하는 문재인 대통령이 대통령으로서의 직무를 잘 수행하고 있다고 보십니까, 혹은 잘못 수행하고 있다고 보십니까? (긍정/부정을 답하지 않은 경우 재질문) 굳이 말씀하신다면, '잘하고 있다'와 '잘못하고 있다' 중 어느 쪽입니까?

◎ 대통령 직무 수행 평가 - 최근 20주



◎ 대통령 직무 수행 평가 - 2019/2020년



*2019년 8월 3주, 9월 2주(추석), 12월 4주, 2020년 1월 1주(연말연시), 4주(설) 조사 심
*한국갤럽 데일리 오피니언 제402호 www.gallup.co.kr

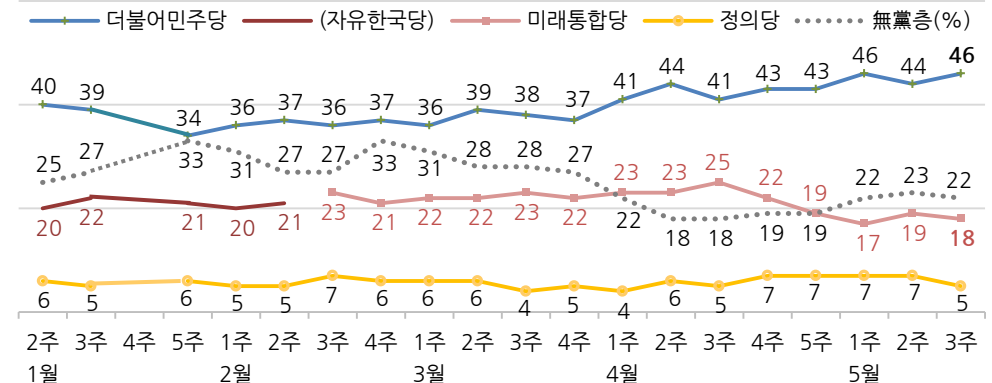
질문 현재 우리나라에는

(2019년까지) (더불어민주당, 민주평화당, 바른미래당, 우리공화당, 자유한국당, 정의당: 순서 로테이션) 등의 정당이 있습니다. 귀하는 이 중 어느 정당을 지지하십니까?

(2020년부터) 귀하는 다음 중 어느 정당 또는 단체를 지지하십니까? 보기를 순환하여 불러드리겠습니다. ('모름/없음'인 경우 재질문) 그럼, 본인 성향은 어느 정당/단체에 조금이라도 더 가깝습니까?

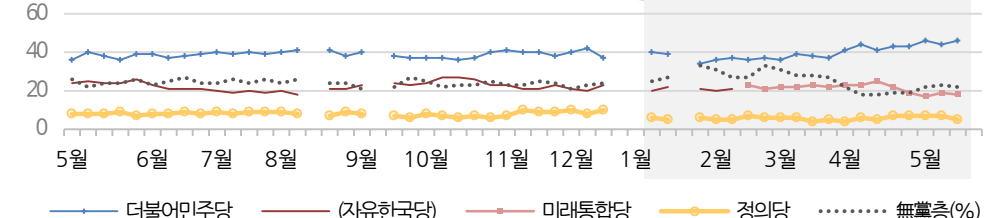
*4월 4주부터 원내 2인 이상 정당 기준 보기 제시

◎ 정당 지지도 - 최근 20주



*열린민주당 4%, 국민의당 3%, 그 외 정당 1%

◎ 주요 정당 지지도 - 2019/2020년



*무당(無黨)층='현재 지지하는 정당 없음/모름/응답거절'
*2019년 8월 3주, 9월 2주(추석), 12월 4주, 2020년 1월 1주(연말연시), 4주(설) 조사 심
*한국갤럽 데일리 오피니언 제402호 www.gallup.co.kr

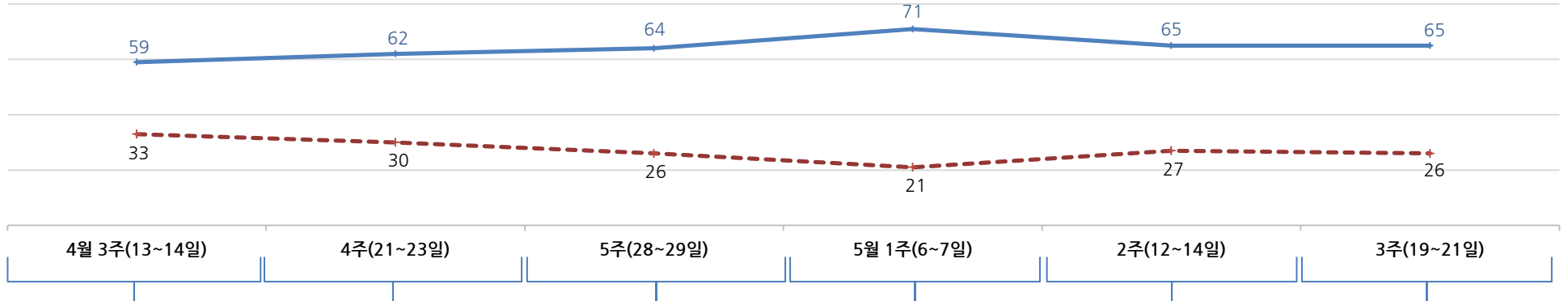
최근 6주간 대통령 직무 수행 평가와 주요 정치 이슈

질문 귀하는 문재인 대통령이 대통령으로서의 직무를 잘 수행하고 있다고 보십니까, 혹은 잘못 수행하고 있다고 보십니까?
(긍정/부정을 답하지 않은 경우 재질문) 굳이 말씀하신다면, '잘하고 있다'와 '잘못하고 있다' 중 어느 쪽입니까?

◎ 대통령 직무 수행 평가 - 최근 6주

— 잘하고 있다(직무 긍정률) — 잘못하고 있다(부정률, %)

*2020년 4월 4주(데일리 제398호)부터 대통령 직무 평가도 경정 지도도와 같이 주간 지표 기준으로만 공개합니다.



- | | | | | | |
|--|--|--|---|--|--|
| <p>13 통합당, 차명진 제명·후보자격 박탈</p> <ul style="list-style-type: none"> - '박사방' 조주빈 14개 혐의 기소 - 3월 구직급여 지급액 최대치 경신 <p>14 文, 아세안+3 화상 정상회의</p> <ul style="list-style-type: none"> - 文, '포스트 코로나 시대 준비' - 안철수, 국토 중추 완료 - 법원, 차명진 제명 무효 판단 <p>15 제21대 국회의원 선거 투표율 66.2%</p> <p>더불어민주당·시민당 180석</p> <p>미래통합당·한국당 103석</p> <p>정의당 6, 국민의당 3, 열린민주 3 무소속 5</p> <ul style="list-style-type: none"> * 코로나 신규 확진자 일 50명 미만 * EBS 접속 장애 * 두산그룹 경영 위기 | <p>19 사회적 거리두기 연장(~5/5)</p> <p>20 초등학교 저학년까지 전면 온라인 개학</p> <p>21 김정은 건강 이상설</p> <p>23 '성추행' 오거돈 시장 사퇴, 민주당 제명 방침</p> <ul style="list-style-type: none"> - 현재, '직사살수' 위한 판결 * 코로나 신규 확진자 일별 10명 내외 * '재난지원금 확대' 합의 난항 * 통합당, '김종인 비대위' 내용 | <p>27 文 판문점 선언 2주년, '방역, 철도 연결 등 협력' 표명</p> <ul style="list-style-type: none"> - 고3·중3부터 순차 등교 개학 검토 - 안철수, 대구 의료 봉사 재개 <p>28 통합당 '4개월 비대위' 가결, 김종인 거부 의사</p> <ul style="list-style-type: none"> - 시민당, '부동산 의혹' 양정숙 제명·당선무효소송 검토 <p>29 文, 코로나19 극복 고용유지 현장 간담회</p> <ul style="list-style-type: none"> - 민주당, 양정숙 관련 사과·사퇴 촉구 - 주요 대학 내년 경시 확대 발표 - 경기 이천 물류창고 화재 <p>1 강원 고성 산불</p> <ul style="list-style-type: none"> * 김정은 건강 이상설 * 재난지원금 전 국민 확대 추진 * 코로나 신규 확진자 일별 10명 안팎 | <p>2 김정은 공회 활동 재개</p> <p>4 전 국민 재난지원금 지급 시작</p> <ul style="list-style-type: none"> - 13일 고3부터 순차 등교 개학 <p>5 2020 KBO 리그 무관중 개막</p> <p>6 '생활 속 거리두기' 전환</p> <ul style="list-style-type: none"> - 이재용 삼성전자 부회장, 경영권 승계·노조 문제 등 대국민 사과 <p>7 민주당 김태년 원내대표 선출</p> <ul style="list-style-type: none"> - 교육부, '가정학습' 출석 인정 <p>8 민주당, 권리당원 투표로 시민당과 합당 결정</p> <ul style="list-style-type: none"> - 통합당 주호영 원내대표 선출 - 이태원 클럽발 집단 감염 발생 * 코로나 신규 확진자 일별 10명 미만 * 전 국민 고용보험 도입 논의 시작 * LG화학 인도 공장 가스 누출 사고 | <p>10 文 대통령 취임 3주년 연설, '고용보험 적용 확대, 일본 승격'</p> <p>11 재난지원금 온라인 신청 시작, '실수 기부' 취소 민원 발생</p> <ul style="list-style-type: none"> - 등교 개학 1주일 연기(13→20일) - 미국에 마스크 200만 장 지원 <p>12 열린민주당 최강욱 대표 선출</p> <p>13 한중 정상통화</p> <p>14 교육부·서울시·서울시교육청, 다중이용시설 방역 강화 긴급회의</p> <ul style="list-style-type: none"> - 미래통합당·한국당 합당 선언 <p>15 美 국무부 5·18 관련 기밀 해제</p> <ul style="list-style-type: none"> * 코로나 신규 확진자 일별 10명 미만 → 30명 안팎, 이태원 인근 방문자 전수조사 착수 * 시민당 윤미향 당선인 '정의연' * 활동·기부금 회계 관련 공방 * LG화학 인도 사고 종합대책 발표 | <p>16 통합당, 5·18 폼페 발언 사과</p> <p>18 文 5·18 기념식, 진상 규명 강조</p> <ul style="list-style-type: none"> - 재난지원금 오프라인 신청 시작 <p>19 삼성서울병원 의료진 감염 발생</p> <p>20 고3 등교 개학</p> <ul style="list-style-type: none"> - WHO 집행이사 김강립 지명 - 21대 첫 국회의장 박병석 확정 - 정부, 공공일자리 추경안 추진 - 여권, 한명숙 사건 재조사 촉구 <p>21 文, 주요 산업계 간담회에서 '한국판 뉴딜 신속 추진'</p> <ul style="list-style-type: none"> - 국토부, 3기 신도시 교통대책 * 시민당 윤미향 당선인 '정의연' 활동·기부금 회계 관련 의혹 수사 |
|--|--|--|---|--|--|

대통령 직무 수행 평가 - 최근 6개월 추이 / 상세 결과

2019/2020년 (최근 6개월)	조사완료 사례수 (명)	대통령 직무 수행 평가			
		잘하고 있다	잘못하고 있다	어느 쪽도 아니다	모름/ 응답거절
11월 3주(19~21)	1,001	45%	48%	3%	5%
11월 4주(26~28)	1,001	46%	46%	4%	4%
12월 1주(03~05)	1,006	48%	45%	3%	4%
12월 2주(10~12)	1,001	49%	43%	4%	4%
12월 3주(17~19)	1,002	44%	46%	3%	6%
12월 4주(23~27)	연말연시 2주 조사 심				
01월 1주(30~03)	연말연시 2주 조사 심				
01월 2주(07~09)	1,000	47%	43%	5%	5%
01월 3주(14~16)	1,000	45%	46%	4%	6%
01월 4주(20~24)	설 연휴				
01월 5주(28~30)	1,000	41%	50%	3%	6%
02월 1주(04~06)	1,000	44%	49%	3%	5%
02월 2주(11~13)	1,001	44%	49%	2%	5%
02월 3주(18~20)	1,002	45%	46%	3%	5%
02월 4주(25~27)	1,001	42%	51%	3%	3%
03월 1주(03~05)	1,000	44%	48%	3%	5%
03월 2주(10~12)	1,001	49%	45%	3%	3%
03월 3주(17~19)	1,000	49%	42%	4%	5%
03월 4주(24~26)	1,001	55%	39%	3%	3%
04월 1주(31~02)	1,002	56%	36%	4%	4%
04월 2주(07~08)	1,000	57%	35%	5%	3%
04월 3주(13~14)	1,004	59%	33%	4%	4%
04월 4주(21~23)	1,001	62%	30%	3%	5%
04월 5주(28~29)	1,000	64%	26%	4%	6%
05월 1주(06~07)	1,004	71%	21%	3%	5%
05월 2주(12~14)	1,000	65%	27%	3%	5%
05월 3주(19~21)	1,000	65%	26%	5%	4%

*2020년 4월 4주부터 대통령 직무 평가 일일 지표는 공개하지 않습니다.

질문) 귀하는 문재인 대통령이 대통령으로서의 직무를 잘 수행하고 있다고 보십니까,
혹은 잘못 수행하고 있다고 보십니까? (긍정/부정을 답하지 않은 경우 재질문)
굳이 말씀하신다면, '잘하고 있다'와 '잘못하고 있다' 중 어느 쪽입니까?

2020년 5월 3주 (19~21일)	조사완료 사례수 (명)	가중적용 사례수 (명)	대통령 직무 수행 평가			
			잘하고 있다	잘못하고 있다	어느 쪽도 아니다	모름/ 응답거절
전체	1,000	1,000	65%	26%	5%	4%
지역별						
서울	194	193	68%	23%	4%	5%
인천/경기	307	309	68%	25%	4%	2%
강원	30	30	-	-	-	-
대전/세종/충청	104	105	64%	25%	5%	6%
광주/전라	99	99	86%	7%	6%	2%
대구/경북	101	99	46%	43%	6%	5%
부산/울산/경남	153	153	55%	36%	6%	3%
제주	12	13	-	-	-	-
성별						
남성	499	496	65%	27%	6%	3%
여성	501	504	66%	26%	4%	4%
연령별						
18~29세	166	181	58%	30%	6%	5%
30대	152	161	66%	26%	5%	2%
40대	182	189	82%	14%	3%	2%
50대	214	197	62%	30%	5%	3%
60대 이상	286	272	60%	29%	5%	5%
주요 지지정당별						
더불어민주당	458	460	89%	8%	2%	1%
미래통합당	187	183	23%	65%	9%	3%
정의당	54	53	77%	15%	8%	
무당(無黨)층	219	218	42%	38%	9%	11%
직업별						
농/임/어업	39	37	-	-	-	-
자영업	136	135	61%	30%	5%	4%
기능노무/서비스	161	158	70%	24%	5%	1%
사무/관리	290	293	73%	19%	6%	2%
전업주부	186	186	60%	28%	5%	6%
학생	63	70	54%	38%	3%	5%
무직/은퇴/기타	125	121	60%	33%	2%	4%
생활수준별						
상/중상	166	169	71%	22%	5%	3%
중	439	441	63%	27%	6%	4%
중하	213	212	71%	24%	3%	2%
하	160	156	59%	30%	4%	7%
성향별						
보수	242	242	46%	44%	7%	2%
중도	296	296	62%	27%	6%	5%
진보	301	304	89%	9%	2%	
모름/응답거절	161	158	55%	31%	4%	10%

*50사례 미만은 수치 제시하지 않음. 한국갤럽 데일리 오피니언 제402호 www.gallup.co.kr

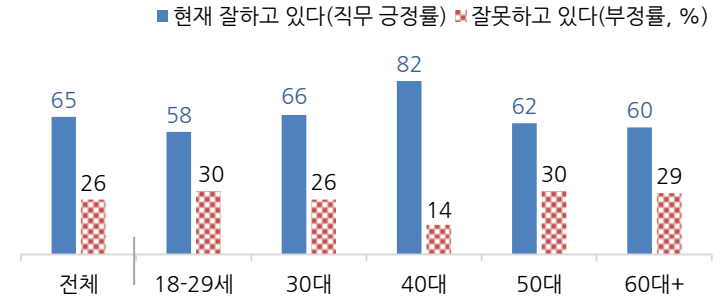
대통령 직무 수행 평가 이유

질문) 어떤 점에서 (잘하고/잘못하고 있다고) 생각하시는지 한 가지만 구체적으로 말씀해 주십시오. (자유응답)

대통령 직무 수행 긍정 평가 이유 2020년 5월 19~21일 (긍정 평가자 653명)		대통령 직무 수행 부정 평가 이유 2020년 5월 19~21일 (부정 평가자 262명)	
코로나19 대처	47%	경제/민생 문제 해결 부족	21%
전반적으로 잘한다	8%	코로나19 대처 미흡	10%
복지 확대	6%	전반적으로 부족하다	10%
최선을 다함/열심히 한다	6%	북한 관계 치중/친북 성향	6%
국민 입장을 생각한다(-3)	2%	독단적/일방적/편파적	6%
정직함/솔직함/투명함	2%	과도한 복지	4%
외교/국제관계	2%	과거사 들춤/보복정치(+3)	4%
안전/사건사고 대처	2%	신뢰할 수 없음/비호감(+3)	4%
안정감/나라가 조용함	2%	부동산 정책	3%
소통	2%	세금 인상	3%
서민 위한 노력	2%	국고/재정 낭비	2%
전 정권보다 낫다	1%	외교 문제	2%
기본에 충실/원칙대로 함/공정함	1%	비리/부정부패	2%
경제 정책	1%	일자리 문제/고용 부족	1%
개혁/적폐청산/개혁 의지	1%	인사(人事) 문제	1%
역사바로세우기	1%	공정하지 못함/내로남불	1%
기타	3%	국론 분열/갈등	1%
모름/응답거절	10%	리더십 부족/무능하다	1%
		주관·소신 부족/여론에 휘둘림	1%
		사회주의 정책	1%
		서민 어려움/빈부 격차 확대	1%
		보여주기식 정치	1%
		일본 대응	1%
		기타	3%
		모름/응답거절	9%

* (+/-) 표시는 지난주 대비 증감폭이 ±3%포인트 이상인 항목(단위: %포인트)
* 한국갤럽 데일리 오피니언 제402호

◎ 대통령 직무 수행 평가: 연령별 - 2020년 5월 3주(19~21일)



*성·연령별 대통령 직무 수행 평가, 정당 지지도는 매월 말 공개하는 월 통합 자료 참조
*전국 성인 1,000명 전화조사. 한국갤럽 데일리 오피니언 제402호 www.gallup.co.kr

정당 지지도 - 최근 6개월 추이

2019/2020년 (최근 6개월)	조사완료 사례수 (명)	현재 지지하는 정당 (정당 지지도)									
		국민의당	더불어 민주당	미래 통합당	새로운 보수당	자유 한국당	바른 미래당	열린 민주당	정의당	기타	무당층 無黨層
11월 3주 (19~21)	1,001		40%			21%	4%		9%	2%	25%
11월 4주 (26~28)	1,001		38%			23%	5%		9%	1%	24%
12월 1주 (03~05)	1,006		40%			21%	6%		10%	1%	21%
12월 2주 (10~12)	1,001		42%			20%	5%		8%	1%	23%
12월 3주 (17~19)	1,002		37%			23%	5%		10%	2%	24%
12월 4주 (23~27)	연말연시 2주 조사 씬										
01월 1주 (30~03)	연말연시 2주 조사 씬										
01월 2주 (07~09)	1,000		40%		3%	20%	3%		6%	2%	25%
01월 3주 (14~16)	1,000		39%		3%	22%	3%		5%	2%	27%
01월 4주 (20~24)	설 연휴										
01월 5주 (28~30)	1,000		34%		2%	21%	2%		6%	2%	33%
02월 1주 (04~06)	1,000	3%	36%		2%	20%	2%		5%	2%	31%
02월 2주 (11~13)	1,000	3%	37%		3%	21%	3%		5%	1%	27%
02월 3주 (18~20)	1,002	2%	36%	23%			4%		7%	1%	27%
02월 4주 (25~27)	1,001	2%	37%	21%					6%	2%	33%
03월 1주 (03~05)	1,000	2%	36%	22%					6%	3%	31%
03월 2주 (10~12)	1,001	3%	39%	22%					6%	2%	28%
03월 3주 (17~19)	1,000	3%	38%	23%				1%	4%	3%	28%
03월 4주 (24~26)	1,001	4%	37%	22%				2%	5%	3%	27%
04월 1주 (31~02)	1,002	4%	41%	23%				2%	4%	3%	22%
04월 2주 (07~08)	1,000	3%	44%	23%				3%	6%	3%	18%
04월 3주 (13~14)	1,004	4%	41%	25%				3%	5%	4%	18%
04월 4주 (21~23)	1,001	3%	43%	22%				4%	7%	2%	19%
04월 5주 (28~29)	1,000	5%	43%	19%				4%	7%	3%	19%
05월 1주 (06~07)	1,004	3%	46%	17%				4%	7%	2%	22%
05월 2주 (12~14)	1,000	3%	44%	19%				4%	7%	2%	23%
05월 3주 (19~21)	1,000	3%	46%	18%				4%	5%	1%	22%

*민생당, 우리공화당은 '기타'에 포함. 한국갤럽 데일리 오피니언 제402호 www.gallup.co.kr

정당 지지도 - 상세 결과

질문) 귀하는 다음 중 어느 정당을 지지하십니까? 보기를 순환하여 불러드리겠습니다.

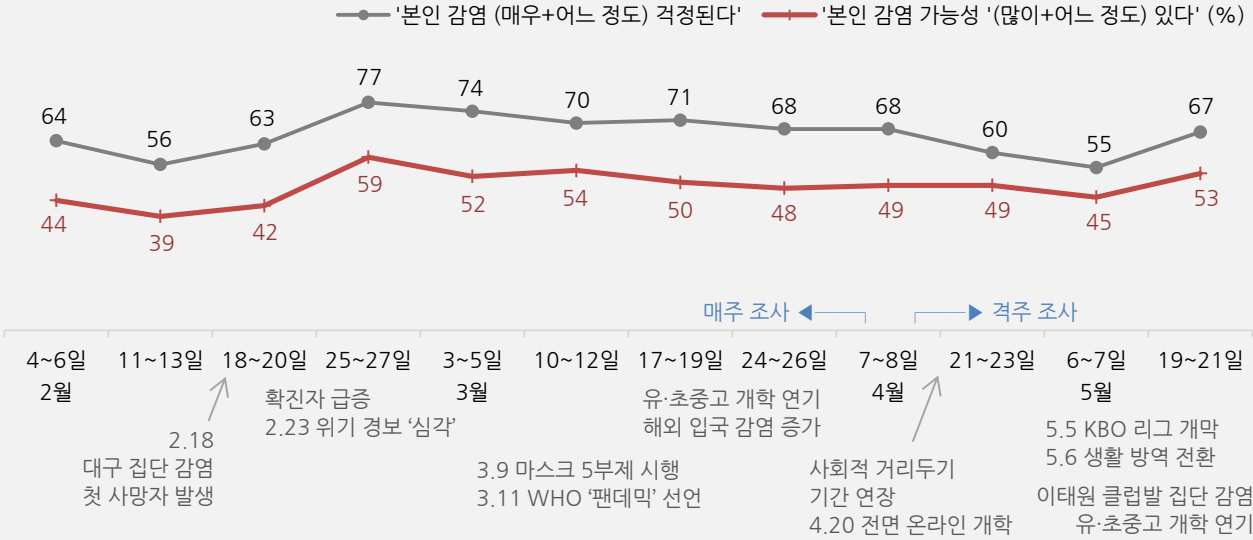
(모름/없음인 경우 재질문) 그럼, 본인 성향은 어느 정당에 조금이라도 더 가깝습니까?

- 국민의당/더불어민주당/미래통합당/민생당/열린민주당/정의당, 그 외 정당(자유응답), 없다

2020년 5월 3주 (19~21일)	조사완료 사례수 (명)	가중적용 사례수 (명)	정당 지지도 (현재 지지하는 정당)								없음	모름 응답 거절	
			국민의당	더불어 민주당	미래 통합당	민생당	열린 민주당	정의당	기타	무당층 無黨層			
전체	1,000	1,000	3%	46%	18%	0.8%	4%	5%	1%	22%	19%	3%	
지역별													
서울	194	193	3%	45%	16%			5%	7%	1%	23%	18%	5%
인천/경기	307	309	3%	47%	16%	1%		5%	5%	1%	22%	20%	2%
강원	30	30	-	-	-	-	-	-	-	-	-	-	-
대전/세종/충청	104	105	5%	47%	20%	1%	2%	8%			18%	17%	1%
광주/전라	99	99		72%	2%	2%	3%	9%	1%		11%	10%	1%
대구/경북	101	99	4%	33%	28%	1%	1%	4%			30%	26%	4%
부산/울산/경남	153	153	2%	38%	28%			3%	3%	1%	25%	20%	5%
제주	12	13	-	-	-	-	-	-	-	-	-	-	-
성별													
남성	499	496	3%	47%	19%	1%	4%	6%	0%	20%	18%	2%	
여성	501	504	3%	45%	17%	1%	4%	5%	1%	24%	20%	4%	
연령별													
18~29세	166	181	5%	42%	16%	1%	1%	6%			29%	23%	6%
30대	152	161	3%	50%	11%	1%	6%	4%	1%		25%	24%	1%
40대	182	189	3%	56%	9%		7%	8%	1%		16%	14%	2%
50대	214	197	1%	40%	24%	1%	6%	8%	1%		19%	18%	1%
60대 이상	286	272	3%	44%	26%		2%	2%	0%		22%	17%	5%
직업별													
농/임/어업	39	37	-	-	-	-	-	-	-	-	-	-	-
자영업	136	135	3%	46%	21%		3%	6%	1%		21%	20%	1%
기능노무/서비스	161	158	3%	46%	23%	2%	3%	8%	1%		16%	15%	1%
사무/관리	290	293	3%	50%	11%	1%	7%	6%	1%		21%	20%	1%
전업주부	186	186	3%	41%	23%		5%	2%			27%	22%	4%
학생	63	70	5%	45%	16%	2%		8%			24%	16%	8%
무직/은퇴/기타	125	121	2%	46%	22%		5%	2%	1%		23%	15%	8%
생활 수준별													
상/중상	166	169	3%	51%	16%		6%	9%	1%		15%	13%	2%
중	439	441	3%	45%	16%	2%	5%	5%	1%		24%	21%	3%
중하	213	212	2%	52%	19%		3%	5%			19%	17%	2%
하	160	156	3%	38%	27%	1%	4%	5%	1%		22%	18%	4%
성향별													
보수	242	242	5%	24%	47%	1%	2%	2%	0%		19%	18%	1%
중도	296	296	5%	45%	12%	0%	5%	5%	0%		27%	24%	3%
진보	301	304		69%	3%	1%	6%	10%	1%		10%	8%	1%
모름/응답거절	161	158	1%	38%	16%	1%	1%	2%	1%		41%	31%	10%
대통령 직무													
긍정 평가자	655	653	2%	63%	7%	1%	6%	6%	1%		14%	12%	2%
부정 평가자	259	262	3%	15%	45%	1%	0%	3%	1%		32%	27%	4%

*50사례 미만은 수치 제시하지 않음. 한국갤럽 데일리 오피니언 제402호 www.gallup.co.kr

◎ 코로나19 본인 감염 우려감 & 본인 감염 가능성 인식 - 16주간 추이



*질병관리본부 발표 일일 신규 확진자 3월 12일부터 100명 안팎. 4월 6일부터 약 50명, 19일부터 10명 안팎. 5월 들어 간헐적 증감 반복
 *2~3월은 매주, 4월부터 격주로 시점별 전국 성인 약 1,000명 전화조사. 한국갤럽 데일리 오피니언 제402호 www.gallup.co.kr

질문) 귀하는 본인이 코로나19에 감염될지도 모른다는 것에 대해 걱정되십니까, 걱정되지 않습니까? (4점 척도)

2020년 (최근 16주)	조사완료 사례수 (명)	코로나19 본인 감염 우려 정도					
		걱정된다 (계)	어느정도 걱정된다		별로 걱정되지 않는다	전혀 걱정되지 않는다	모름/ 응답거절
			매우 걱정된다	어느정도 걱정된다			
2월 1주(4~6일)	1,000	64%	34%	30%	23%	12%	1%
2월 2주(11~13일)	1,000	56%	27%	29%	28%	16%	1%
2월 3주(18~20일)	1,002	63%	31.5%	31.8%	24%	12%	0%
2월 4주(25~27일)	1,001	77%	45.8%	31.6%	15%	6%	1%
3월 1주(3~5일)	1,000	74%	43%	31%	18%	7%	1%
3월 2주(10~12일)	1,001	70%	39%	31%	21%	9%	1%
3월 3주(17~19일)	1,000	71%	34%	37%	20%	9%	1%
3월 4주(24~26일)	1,001	68%	32%	36%	22%	9%	2%
4월 2주(7~8일)	1,000	68%	29.9%	38.5%	20%	10%	1%
4월 4주(21~23일)	1,001	60%	21%	39%	28%	12%	1%
5월 1주(6~7일)	1,004	55%	18%	37%	28%	16%	1%
5월 3주(19~21일)	1,000	67%	27%	40%	22%	9%	2%

*2~3월은 매주, 4월부터 격주 조사. 한국갤럽 데일리 오피니언 제402호 www.gallup.co.kr

2020년 5월 3주 (19~21일)	조사완료 사례수 (명)	가중적용 사례수 (명)	코로나19 본인 감염 우려 정도					
			걱정된다 (계)	어느정도 걱정된다		별로 걱정되지 않는다	전혀 걱정되지 않는다	모름/ 응답거절
				매우 걱정된다	어느정도 걱정된다			
전체	1,000	1,000	67%	27%	40%	22%	9%	2%
지역별								
서울	194	193	65%	18%	47%	25%	9%	1%
인천/경기	307	309	71%	32%	39%	19%	9%	1%
강원	30	30	-	-	-	-	-	-
대전/세종/충청	104	105	67%	29%	37%	17%	13%	4%
광주/전라	99	99	60%	24%	36%	26%	13%	1%
대구/경북	101	99	66%	35%	32%	23%	7%	3%
부산/울산/경남	153	153	65%	25%	39%	24%	10%	1%
제주	12	13	-	-	-	-	-	-
성별								
남성	499	496	63%	20%	43%	23%	12%	2%
여성	501	504	70%	33%	38%	22%	6%	1%
연령별								
18~29세	166	181	73%	22%	51%	21%	6%	1%
30대	152	161	65%	21%	44%	22%	13%	1%
40대	182	189	61%	22%	39%	28%	9%	2%
50대	214	197	63%	27%	36%	25%	10%	1%
60대 이상	286	272	70%	36%	34%	18%	10%	3%
주요 지지 정당별								
더불어민주당	458	460	64%	23%	41%	25%	10%	1%
미래통합당	187	183	71%	34%	36%	18%	10%	2%
정의당	54	53	61%	23%	38%	30%	7%	2%
무당(無黨)층	219	218	70%	32%	37%	19%	9%	3%
직업별								
농/임/어업	39	37	-	-	-	-	-	-
자영업	136	135	67%	27%	40%	20%	11%	2%
기능노무/서비스	161	158	65%	25%	39%	23%	10%	2%
사무/관리	290	293	63%	19%	43%	26%	10%	1%
전업주부	186	186	67%	33%	34%	22%	8%	3%
학생	63	70	76%	22%	54%	19%	3%	2%
무직/은퇴/기타	125	121	71%	35%	36%	19%	8%	2%
생활 수준별								
상/중상	166	169	63%	20%	42%	26%	10%	1%
중	439	441	68%	25%	43%	21%	10%	1%
중하	213	212	63%	25%	38%	28%	9%	1%
하	160	156	70%	36%	34%	16%	10%	4%
성향별								
보수	242	242	68%	30%	38%	21%	10%	1%
중도	296	296	66%	24%	42%	22%	10%	2%
진보	301	304	65%	19%	45%	27%	8%	0%
모름/응답거절	161	158	69%	40%	30%	18%	10%	3%
대통령 직무 평가								
긍정 평가자	655	653	64%	20%	43%	25%	10%	1%
부정 평가자	259	262	77%	42%	35%	13%	8%	2%
정부 대응								
잘하고 있다	849	846	65%	24%	41%	24%	10%	1%
잘못하고 있다	95	97	78%	46%	32%	10%	11%	1%

*50사례 미만은 수치 제시하지 않음. 한국갤럽 데일리 오피니언 제402호 www.gallup.co.kr

질문) 귀하 본인은 코로나19에 감염될 가능성이 있다고 보십니까, 없다고 보십니까? (4점 척도)

2020년 (최근 16주)	조사완료 사례수 (명)	코로나19 본인 감염 가능성					
		가능성 있다(계)	많이 있다	어느정도 있다	별로 없다	전혀 없다	모름/ 응답거절
2월 1주(4~6일)	1,000	44%	10%	34%	30%	18%	8%
2월 2주(11~13일)	1,000	39%	9%	30%	33%	21%	7%
2월 3주(18~20일)	1,002	42%	10%	32%	33%	17%	8%
2월 4주(25~27일)	1,001	59%	19%	40%	24%	10%	8%
3월 1주(3~5일)	1,000	52%	16%	36%	29%	12%	7%
3월 2주(10~12일)	1,001	54%	17%	37%	25%	13%	7%
3월 3주(17~19일)	1,000	50%	11%	39%	28%	14%	8%
3월 4주(24~26일)	1,001	48%	10%	38%	30%	13%	9%
4월 2주(7~8일)	1,000	49%	9.8%	39.6%	31%	14%	5%
4월 4주(21~23일)	1,001	49%	8.4%	40.1%	30%	15%	7%
5월 1주(6~7일)	1,004	45%	7%	38%	32%	18%	5%
5월 3주(19~21일)	1,000	53%	9%	44%	26%	14%	6%

*2~3월은 매주, 4월부터 격주 조사. 한국갤럽 데일리 오피니언 제402호 www.gallup.co.kr

2020년 5월 3주 (19~21일)	조사완료 사례수 (명)	가중적용 사례수 (명)	코로나19 본인 감염 가능성					
			가능성 있다(계)	많이 있다	어느정도	별로 없다	전혀 없다	모름/ 응답거절
전체	1,000	1,000	53%	9%	44%	26%	14%	6%
지역별								
서울	194	193	55%	6%	49%	27%	12%	6%
인천/경기	307	309	60%	13%	47%	19%	15%	6%
강원	30	30	-	-	-	-	-	-
대전/세종/충청	104	105	46%	12%	34%	30%	16%	8%
광주/전라	99	99	42%	4%	38%	33%	19%	6%
대구/경북	101	99	56%	10%	47%	23%	11%	9%
부산/울산/경남	153	153	49%	7%	42%	34%	12%	6%
제주	12	13	33%	-	33%	47%	12%	7%
성별								
남성	499	496	54%	10%	45%	27%	15%	4%
여성	501	504	52%	9%	43%	26%	12%	9%
연령별								
18~29세	166	181	68%	9%	60%	20%	11%	1%
30대	152	161	64%	9%	55%	24%	8%	4%
40대	182	189	59%	8%	51%	32%	8%	1%
50대	214	197	49%	13%	37%	29%	14%	8%
60대 이상	286	272	35%	8%	27%	27%	23%	14%
주요 지지 정당별								
더불어민주당	458	460	53%	8%	45%	27%	15%	5%
미래통합당	187	183	52%	11%	41%	28%	13%	7%
정의당	54	53	67%	8%	59%	25%	8%	
무당(無黨)층	219	218	56%	12%	44%	23%	12%	9%
직업별								
농/임/어업	39	37	-	-	-	-	-	-
자영업	136	135	52%	14%	38%	33%	13%	3%
기능노무/서비스	161	158	55%	13%	42%	22%	16%	7%
사무/관리	290	293	61%	7%	54%	28%	8%	3%
전업주부	186	186	46%	8%	38%	27%	13%	13%
학생	63	70	71%	4%	66%	16%	13%	
무직/은퇴/기타	125	121	43%	12%	31%	25%	19%	13%
생활 수준별								
상/중상	166	169	60%	8%	52%	27%	10%	3%
중	439	441	53%	8%	45%	27%	14%	6%
중하	213	212	54%	9%	45%	29%	13%	4%
하	160	156	47%	14%	33%	23%	19%	11%
성향별								
보수	242	242	51%	9%	42%	29%	15%	5%
중도	296	296	59%	11%	48%	24%	12%	5%
진보	301	304	56%	7%	48%	30%	12%	3%
모름/응답거절	161	158	40%	9%	31%	19%	21%	20%
대통령 직무								
긍정 평가자	655	653	53%	7%	46%	27%	15%	6%
부정 평가자	259	262	58%	15%	43%	24%	10%	8%
코로나19 감염								
걱정된다	665	666	62%	13%	49%	22%	8%	8%
걱정되지 않는다	320	318	35%	1%	34%	36%	26%	3%
정부 대응								
잘하고 있다	849	846	52%	8%	44%	28%	14%	6%
잘못하고 있다	95	97	64%	21%	44%	15%	14%	7%

*50사례 미만은 수치 제시하지 않음. 한국갤럽 데일리 오피니언 제402호 www.gallup.co.kr

2020년	조사완료 사례수 (명)	정부의 코로나19 대응			
		잘하고 있다	잘못하고 있다	어느 쪽도 아니다	모름/ 응답거절
2월 2주 (11~13일)	1,000	64%	25%	7%	4%
2월 4주 (25~27일)	1,001	41%	51%	5%	3%
3월 2주 (10~12일)	1,001	58%	34%	5%	3%
4월 2주 (7~8일)	1,000	73%	20%	5%	2%
5월 3주 (19~21일)	1,000	85%	10%	4%	1%

*2월은 격주, 3월부터 월 1회 조사. 한국갤럽 데일리 오피니언 제402호

질문) 귀하는 정부가 '코로나19 감염증 대응'을 잘하고 있다고 보십니까,
아니면 잘못하고 있다고 보십니까?

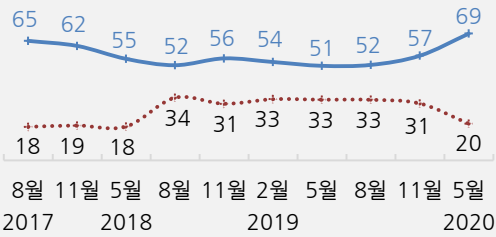
2020년 5월 3주 (19~21일)	조사완료 사례수 (명)	가중적용 사례수 (명)	정부의 코로나19 대응			
			잘하고 있다	잘못하고 있다	어느 쪽도 아니다	모름/ 응답거절
전체	1,000	1,000	85%	10%	4%	1%
지역별						
서울	194	193	87%	7%	4%	2%
인천/경기	307	309	84%	11%	4%	1%
강원	30	30	-	-	-	-
대전/세종/충청	104	105	87%	8%	4%	1%
광주/전라	99	99	95%	2%	2%	1%
대구/경북	101	99	79%	15%	5%	1%
부산/울산/경남	153	153	78%	14%	6%	1%
제주	12	13	-	-	-	-
성별						
남성	499	496	86%	9%	4%	0%
여성	501	504	83%	10%	5%	2%
연령별						
18~29세	166	181	85%	12%	3%	1%
30대	152	161	84%	10%	5%	1%
40대	182	189	88%	8%	3%	0%
50대	214	197	84%	10%	6%	0%
60대 이상	286	272	83%	9%	5%	4%
주요 지지 정당별						
더불어민주당	458	460	95%	3%	2%	0%
미래통합당	187	183	66%	24%	9%	1%
정의당	54	53	90%	4%	6%	
무당(無黨)층	219	218	74%	14%	7%	4%
직업별						
농/임/어업	39	37	-	-	-	-
자영업	136	135	84%	10%	5%	1%
기능노무/서비스	161	158	83%	11%	5%	1%
사무/관리	290	293	89%	8%	4%	
전업주부	186	186	80%	11%	6%	3%
학생	63	70	88%	9%	2%	1%
무직/은퇴/기타	125	121	82%	12%	5%	1%
생활 수준별						
상/중상	166	169	89%	9%	2%	
중	439	441	86%	7%	6%	1%
중하	213	212	87%	9%	3%	0%
하	160	156	77%	15%	5%	2%
성향별						
보수	242	242	80%	14%	5%	1%
중도	296	296	84%	11%	5%	
진보	301	304	92%	4%	3%	
모름/응답거절	161	158	79%	12%	3%	7%
대통령 직무						
긍정 평가자	655	653	97%	2%	1%	0%
부정 평가자	259	262	55%	31%	11%	3%
코로나19 감염 걱정된다	665	666	82%	11%	5%	1%
걱정되지 않는다	320	318	90%	6%	3%	1%
본인 감염 가능성						
있다	528	532	82%	12%	5%	1%
없다	405	403	89%	7%	3%	1%

*50사례 미만은 수치 제시하지 않음. 한국갤럽 데일리 오피니언 제402호 www.gallup.co.kr

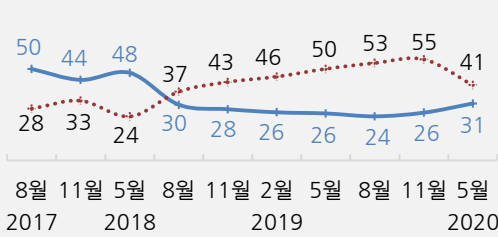
◎ 현 정부 주요 분야별 정책 평가

— 잘하고 있다 잘못하고 있다 (%)

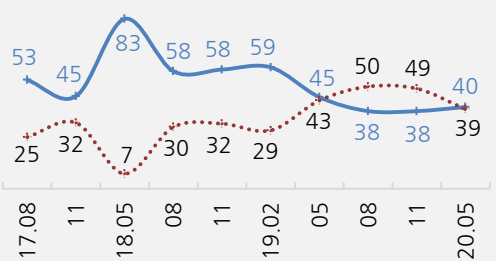
복지 정책



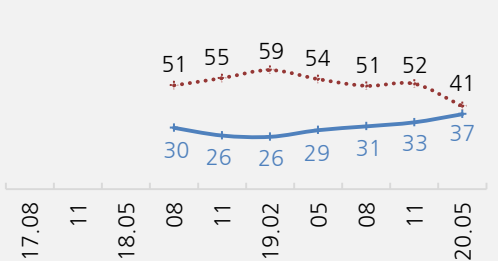
공직자 인사



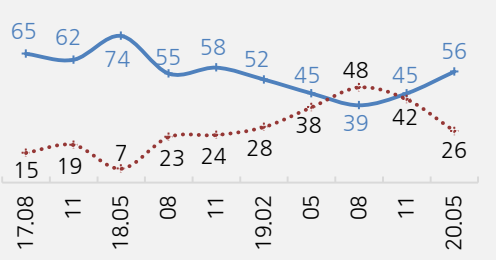
대북 정책



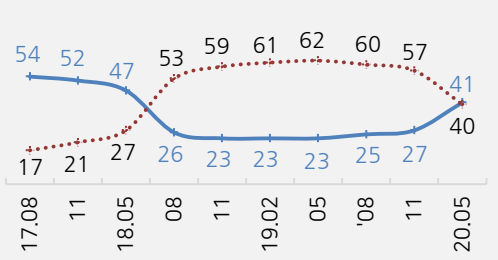
고용노동 정책



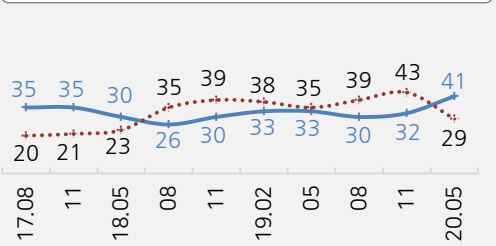
외교 정책



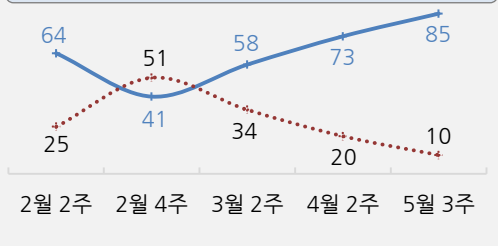
경제 정책



교육 정책



2020년 코로나19 대응



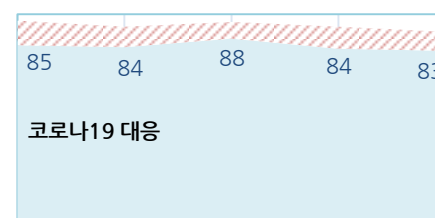
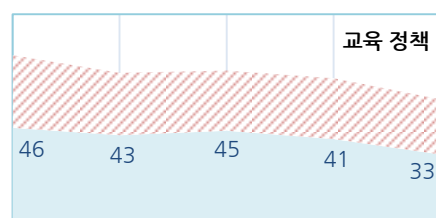

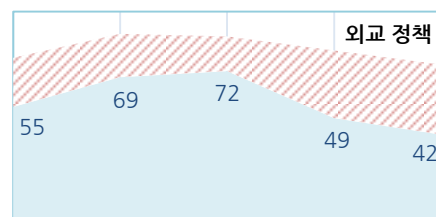
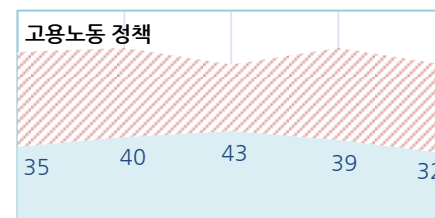
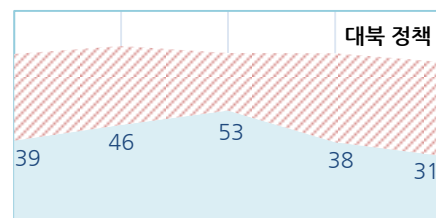
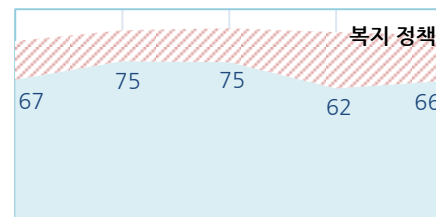
질문) 현 정부가 (분야별 정책: 순서 로테이션)을 잘하고 있다고 보십니까, 아니면 잘못하고 있다고 보십니까?

* 조사 시기별 전국 성인 약 1,000명 전화조사. 한국갤럽 데일리 오피니언 제402호 www.gallup.co.kr

현 정부 주요 분야별 정책 평가

◎ 현 정부 주요 분야별 정책 평가: 연령별 - 출범 3년

■ 잘하고 있다 ▨ 잘못하고 있다 (%)



* 2020년 5월 19~21일 전국 성인 1,002명 전화조사. 한국갤럽 데일리 제402호 www.gallup.co.kr

질문) 귀하는 현 정부가

(경제/고용노동/복지/교육/대(對) 북한/외교 정책, 공직자 인사: 순서 로테이션)을(를)

잘하고 있다고 보십니까, 아니면 잘못하고 있다고 보십니까?

	2020년 5월 3주 (19~21일)	조사완료 사례수 (명)	가중적용 사례수 (명)	분야별 평가(1/7) - 경제 정책			
				잘하고 있다	잘못하고 있다	어느 쪽도 아니다	모름/ 응답거절
지역별	전체	1,000	1,000	41%	40%	8%	10%
	서울	194	193	44%	39%	7%	10%
	인천/경기	307	309	44%	40%	7%	10%
	강원	30	30	-	-	-	-
	대전/세종/충청	104	105	45%	34%	11%	11%
	광주/전라	99	99	54%	25%	10%	11%
	대구/경북	101	99	29%	50%	7%	14%
	부산/울산/경남	153	153	30%	53%	11%	6%
	제주	12	13	-	-	-	-
성별	남성	499	496	43%	43%	8%	7%
	여성	501	504	40%	37%	9%	13%
연령별	18~29세	166	181	43%	41%	4%	12%
	30대	152	161	50%	40%	6%	4%
	40대	182	189	52%	32%	9%	7%
	50대	214	197	38%	44%	13%	5%
	60대 이상	286	272	30%	43%	9%	18%
주요 지지정당별	더불어민주당	458	460	59%	24%	9%	9%
	미래통합당	187	183	14%	74%	5%	7%
	정의당	54	53	46%	37%	17%	-
	무당(無黨)층	219	218	20%	52%	9%	19%
직업별	농/임/어업	39	37	-	-	-	-
	자영업	136	135	42%	41%	10%	7%
	기능노무/서비스	161	158	42%	42%	10%	6%
	사무/관리	290	293	51%	36%	5%	7%
	전업주부	186	186	31%	43%	11%	15%
	학생	63	70	39%	46%	6%	9%
	무직/은퇴/기타	125	121	35%	38%	10%	17%
생활수준별	상/중상	166	169	52%	36%	6%	7%
	중	439	441	42%	40%	8%	10%
	중하	213	212	43%	42%	8%	6%
	하	160	156	29%	44%	13%	15%
성향별	보수	242	242	28%	62%	5%	5%
	중도	296	296	36%	44%	11%	9%
	진보	301	304	63%	23%	9%	5%
	모름/응답거절	161	158	33%	32%	8%	26%
대통령	긍정 평가자	655	653	58%	23%	10%	9%
직무	부정 평가자	259	262	8%	80%	5%	7%
코로나19	걱정된다	665	666	40%	43%	7%	10%
감염	걱정되지 않는다	320	318	46%	35%	11%	8%
코로나19	잘하고 있다	849	846	47%	35%	9%	10%
정부 대응	잘못하고 있다	95	97	16%	78%	1%	5%

*50사례 미만은 수치 제시하지 않음. 한국갤럽 데일리 오피니언 제402호 www.gallup.co.kr

	2020년 5월 3주 (19~21일)	조사완료 사례수 (명)	가중적용 사례수 (명)	분야별 평가(2/7) - 고용노동 정책			
				잘하고 있다	잘못하고 있다	어느 쪽도 아니다	모름/ 응답거절
지역별	전체	1,000	1,000	37%	41%	8%	13%
	서울	194	193	43%	35%	7%	15%
	인천/경기	307	309	38%	40%	8%	14%
	강원	30	30	-	-	-	-
	대전/세종/충청	104	105	41%	36%	11%	11%
	광주/전라	99	99	42%	37%	10%	11%
	대구/경북	101	99	24%	60%	5%	12%
	부산/울산/경남	153	153	31%	45%	9%	14%
	제주	12	13	-	-	-	-
성별	남성	499	496	37%	43%	9%	11%
	여성	501	504	38%	39%	8%	15%
연령별	18~29세	166	181	35%	45%	3%	16%
	30대	152	161	40%	42%	9%	9%
	40대	182	189	43%	32%	12%	13%
	50대	214	197	39%	44%	13%	5%
	60대 이상	286	272	32%	42%	7%	19%
주요 지지정당별	더불어민주당	458	460	48%	29%	10%	13%
	미래통합당	187	183	20%	63%	5%	12%
	정의당	54	53	56%	35%	5%	4%
	무당(無黨)층	219	218	20%	50%	11%	19%
직업별	농/임/어업	39	37	-	-	-	-
	자영업	136	135	29%	46%	11%	14%
	기능노무/서비스	161	158	43%	39%	8%	10%
	사무/관리	290	293	47%	36%	8%	9%
	전업주부	186	186	31%	40%	10%	19%
	학생	63	70	33%	51%	2%	14%
	무직/은퇴/기타	125	121	29%	45%	11%	15%
생활수준별	상/중상	166	169	44%	42%	8%	5%
	중	439	441	38%	38%	9%	15%
	중하	213	212	35%	44%	9%	12%
	하	160	156	33%	43%	6%	18%
성향별	보수	242	242	27%	58%	6%	9%
	중도	296	296	33%	45%	10%	12%
	진보	301	304	52%	27%	11%	10%
	모름/응답거절	161	158	33%	35%	3%	29%
대통령	긍정 평가자	655	653	50%	26%	10%	13%
직무	부정 평가자	259	262	12%	73%	3%	12%
코로나19	걱정된다	665	666	36%	42%	9%	13%
감염	걱정되지 않는다	320	318	41%	38%	8%	13%
코로나19	잘하고 있다	849	846	41%	36%	9%	13%
정부 대응	잘못하고 있다	95	97	14%	76%	4%	6%

*50사례 미만은 수치 제시하지 않음. 한국갤럽 데일리 오피니언 제402호 www.gallup.co.kr

2020년 5월 3주 (19~21일)	조사완료 사례수 (명)	가중적용 사례수 (명)	분야별 평가(3/7) - 복지 정책			
			잘하고 있다	잘못하고 있다	어느 쪽도 아니다	모름/ 응답거절
전체	1,000	1,000	69%	20%	6%	5%
지역별						
서울	194	193	69%	20%	7%	4%
인천/경기	307	309	73%	19%	4%	5%
강원	30	30	-	-	-	-
대전/세종/충청	104	105	73%	14%	7%	6%
광주/전라	99	99	73%	15%	6%	6%
대구/경북	101	99	54%	27%	11%	8%
부산/울산/경남	153	153	63%	22%	7%	8%
제주	12	13	-	-	-	-
성별						
남성	499	496	70%	19%	5%	6%
여성	501	504	67%	21%	7%	5%
연령별						
18~29세	166	181	67%	18%	7%	8%
30대	152	161	75%	15%	6%	4%
40대	182	189	75%	16%	5%	4%
50대	214	197	62%	27%	7%	4%
60대 이상	286	272	66%	22%	6%	7%
주요 지지정당별						
더불어민주당	458	460	86%	8%	4%	2%
미래통합당	187	183	42%	40%	12%	6%
정의당	54	53	77%	19%	4%	
무당(無黨)층	219	218	47%	29%	9%	14%
직업별						
농/임/어업	39	37	-	-	-	-
자영업	136	135	63%	23%	8%	6%
기능노무/서비스	161	158	71%	18%	6%	5%
사무/관리	290	293	74%	18%	5%	3%
전업주부	186	186	65%	23%	8%	5%
학생	63	70	75%	17%	4%	5%
무직/은퇴/기타	125	121	64%	21%	4%	10%
생활수준별						
상/중상	166	169	76%	18%	2%	4%
중	439	441	67%	20%	8%	6%
중하	213	212	70%	19%	7%	4%
하	160	156	66%	22%	5%	6%
성향별						
보수	242	242	51%	38%	8%	4%
중도	296	296	68%	20%	6%	6%
진보	301	304	87%	8%	4%	1%
모름/응답거절	161	158	62%	16%	7%	14%
대통령 직무						
긍정 평가자	655	653	86%	8%	4%	3%
부정 평가자	259	262	33%	47%	11%	9%
코로나19 감염						
걱정된다	665	666	67%	20%	7%	6%
걱정되지 않는다	320	318	73%	19%	4%	4%
코로나19 정부 대응						
잘하고 있다	849	846	76%	14%	5%	5%
잘못하고 있다	95	97	27%	57%	9%	7%

*50사례 미만은 수치 제시하지 않음. 한국갤럽 데일리 오피니언 제402호 www.gallup.co.kr

2020년 5월 3주 (19~21일)	조사완료 사례수 (명)	가중적용 사례수 (명)	분야별 평가(4/7) - 교육 정책			
			잘하고 있다	잘못하고 있다	어느 쪽도 아니다	모름/ 응답거절
전체	1,000	1,000	41%	29%	9%	22%
지역별						
서울	194	193	42%	30%	7%	21%
인천/경기	307	309	41%	31%	10%	19%
강원	30	30	-	-	-	-
대전/세종/충청	104	105	45%	24%	8%	23%
광주/전라	99	99	50%	24%	6%	19%
대구/경북	101	99	32%	31%	10%	27%
부산/울산/경남	153	153	34%	30%	12%	25%
제주	12	13	-	-	-	-
성별						
남성	499	496	42%	30%	9%	19%
여성	501	504	40%	29%	8%	24%
연령별						
18~29세	166	181	46%	34%	5%	14%
30대	152	161	43%	30%	9%	19%
40대	182	189	45%	29%	10%	16%
50대	214	197	41%	29%	10%	21%
60대 이상	286	272	33%	26%	8%	32%
주요 지지정당별						
더불어민주당	458	460	55%	16%	9%	20%
미래통합당	187	183	24%	48%	8%	20%
정의당	54	53	34%	39%	9%	19%
무당(無黨)층	219	218	23%	36%	9%	32%
직업별						
농/임/어업	39	37	-	-	-	-
자영업	136	135	40%	29%	6%	25%
기능노무/서비스	161	158	42%	22%	11%	25%
사무/관리	290	293	48%	29%	9%	14%
전업주부	186	186	30%	32%	9%	29%
학생	63	70	49%	36%	6%	8%
무직/은퇴/기타	125	121	34%	36%	7%	23%
생활수준별						
상/중상	166	169	50%	29%	7%	14%
중	439	441	43%	30%	9%	18%
중하	213	212	37%	30%	10%	24%
하	160	156	30%	27%	8%	35%
성향별						
보수	242	242	33%	43%	8%	17%
중도	296	296	39%	32%	9%	20%
진보	301	304	51%	21%	11%	17%
모름/응답거절	161	158	36%	20%	4%	40%
대통령 직무						
긍정 평가자	655	653	53%	18%	9%	21%
부정 평가자	259	262	16%	56%	9%	19%
코로나19 감염						
걱정된다	665	666	39%	31%	8%	22%
걱정되지 않는다	320	318	45%	27%	8%	21%
코로나19 정부 대응						
잘하고 있다	849	846	46%	24%	8%	22%
잘못하고 있다	95	97	15%	66%	5%	14%

*50사례 미만은 수치 제시하지 않음. 한국갤럽 데일리 오피니언 제402호 www.gallup.co.kr

2020년 5월 3주 (19~21일)		조사완료 사례수 (명)	가중적용 사례수 (명)	분야별 평가(5/7) - 대북 정책			
				잘하고 있다	잘못하고 있다	어느 쪽도 아니다	모름/ 응답거절
전체		1,000	1,000	40%	39%	7%	14%
지역별	서울	194	193	45%	36%	7%	12%
	인천/경기	307	309	41%	37%	7%	15%
	강원	30	30	-	-	-	-
	대전/세종/충청	104	105	44%	34%	7%	16%
	광주/전라	99	99	56%	17%	11%	16%
	대구/경북	101	99	20%	62%	3%	15%
	부산/울산/경남	153	153	30%	51%	8%	11%
	제주	12	13	-	-	-	-
성별	남성	499	496	41%	41%	7%	11%
	여성	501	504	39%	38%	7%	16%
연령별	18~29세	166	181	39%	41%	5%	16%
	30대	152	161	46%	37%	6%	11%
	40대	182	189	53%	27%	12%	8%
	50대	214	197	38%	42%	8%	12%
	60대 이상	286	272	31%	45%	5%	19%
주요 지지정당별	더불어민주당	458	460	58%	21%	8%	13%
	미래통합당	187	183	10%	77%	4%	9%
	정의당	54	53	53%	27%	12%	9%
직업별	무당(無黨)층	219	218	19%	50%	7%	24%
	농/임/어업	39	37	-	-	-	-
생활수준별	자영업	136	135	32%	44%	12%	12%
	기능노무/서비스	161	158	42%	38%	7%	13%
	사무/관리	290	293	50%	33%	7%	10%
	전업주부	186	186	30%	48%	7%	15%
	학생	63	70	33%	46%	3%	18%
	무직/은퇴/기타	125	121	44%	35%	4%	18%
	상/중상	166	169	48%	40%	5%	7%
성향별	중	439	441	41%	39%	7%	13%
	중하	213	212	44%	39%	5%	13%
	하	160	156	28%	41%	10%	21%
	보수	242	242	23%	65%	4%	8%
정부 대응	중도	296	296	38%	42%	8%	12%
	진보	301	304	63%	17%	9%	11%
	모름/응답거절	161	158	29%	36%	5%	30%
	대통령 직무 부정 평가자	655 259	653 262	58% 8%	20% 82%	8% 3%	15% 7%
코로나19 감염	665 320	666 318	37% 49%	42% 33%	7% 7%	15% 11%	
코로나19 정부 대응	849 95	846 97	46% 12%	33% 79%	7% 3%	14% 7%	

*50사례 미만은 수치 제시하지 않음. 한국갤럽 데일리 오피니언 제402호 www.gallup.co.kr

2020년 5월 3주 (19~21일)		조사완료 사례수 (명)	가중적용 사례수 (명)	분야별 평가(6/7) - 외교 정책			
				잘하고 있다	잘못하고 있다	어느 쪽도 아니다	모름/ 응답거절
전체		1,000	1,000	56%	26%	6%	12%
지역별	서울	194	193	59%	26%	3%	13%
	인천/경기	307	309	55%	29%	6%	10%
	강원	30	30	-	-	-	-
	대전/세종/충청	104	105	61%	21%	6%	12%
	광주/전라	99	99	66%	14%	7%	12%
	대구/경북	101	99	42%	33%	7%	18%
	부산/울산/경남	153	153	46%	31%	11%	12%
	제주	12	13	-	-	-	-
성별	남성	499	496	58%	27%	5%	9%
	여성	501	504	53%	25%	7%	15%
연령별	18~29세	166	181	55%	23%	4%	18%
	30대	152	161	69%	21%	5%	6%
	40대	182	189	72%	16%	9%	3%
	50대	214	197	49%	32%	8%	10%
	60대 이상	286	272	42%	33%	5%	20%
주요 지지정당별	더불어민주당	458	460	75%	10%	5%	10%
	미래통합당	187	183	20%	60%	8%	12%
	정의당	54	53	71%	19%	5%	5%
직업별	무당(無黨)층	219	218	37%	35%	8%	21%
	농/임/어업	39	37	-	-	-	-
생활수준별	자영업	136	135	55%	28%	7%	9%
	기능노무/서비스	161	158	57%	25%	7%	11%
	사무/관리	290	293	65%	24%	3%	8%
	전업주부	186	186	45%	28%	9%	17%
	학생	63	70	55%	22%	6%	17%
	무직/은퇴/기타	125	121	49%	29%	5%	17%
	상/중상	166	169	61%	27%	7%	5%
성향별	중	439	441	59%	24%	5%	12%
	중하	213	212	58%	26%	5%	11%
	하	160	156	41%	29%	9%	22%
	보수	242	242	38%	47%	7%	8%
정부 대응	중도	296	296	56%	27%	7%	9%
	진보	301	304	77%	11%	5%	7%
	모름/응답거절	161	158	39%	21%	5%	35%
	대통령 직무 부정 평가자	655 259	653 262	75% 14%	10% 65%	4% 7%	10% 13%
코로나19 감염	665 320	666 318	52% 63%	29% 21%	7% 5%	13% 11%	
코로나19 정부 대응	849 95	846 97	63% 12%	19% 67%	6% 5%	12% 15%	

*50사례 미만은 수치 제시하지 않음. 한국갤럽 데일리 오피니언 제402호 www.gallup.co.kr

2020년 5월 3주 (19~21일)		조사완료 사례수 (명)	가중적용 사례수 (명)	분야별 평가(7/7) - 공직자 인사			
				잘하고 있다	잘못하고 있다	어느 쪽도 아니다	모름/ 응답거절
전체		1,000	1,000	31%	41%	7%	22%
지역별	서울	194	193	31%	41%	5%	23%
	인천/경기	307	309	32%	41%	8%	19%
	강원	30	30	-	-	-	-
	대전/세종/충청	104	105	34%	34%	9%	23%
	광주/전라	99	99	41%	27%	6%	27%
	대구/경북	101	99	21%	52%	6%	21%
	부산/울산/경남	153	153	23%	49%	7%	21%
	제주	12	13	-	-	-	-
성별	남성	499	496	34%	41%	7%	17%
	여성	501	504	27%	40%	7%	26%
연령별	18~29세	166	181	35%	32%	6%	28%
	30대	152	161	38%	42%	6%	14%
	40대	182	189	37%	39%	8%	16%
	50대	214	197	27%	46%	8%	18%
	60대 이상	286	272	21%	43%	7%	29%
주요 지지정당별	더불어민주당	458	460	44%	27%	9%	20%
	미래통합당	187	183	9%	69%	5%	17%
	정의당	54	53	31%	46%	5%	17%
직업별	무당(無黨)층	219	218	13%	48%	5%	33%
	농/임/어업	39	37	-	-	-	-
생활수준별	자영업	136	135	28%	48%	6%	18%
	기능노무/서비스	161	158	32%	39%	8%	20%
	사무/관리	290	293	40%	38%	7%	15%
	전업주부	186	186	19%	43%	8%	30%
	학생	63	70	38%	36%	1%	25%
	무직/은퇴/기타	125	121	26%	44%	8%	22%
	상/중상	166	169	36%	41%	9%	15%
성향별	중	439	441	34%	40%	6%	20%
	중하	213	212	29%	40%	9%	22%
	하	160	156	18%	44%	7%	31%
	보수	242	242	20%	58%	6%	16%
	중도	296	296	28%	44%	8%	20%
정부 대응	진보	301	304	48%	30%	8%	15%
	모름/응답거절	161	158	20%	28%	6%	45%
	대통령 긍정 평가자	655	653	43%	26%	9%	22%
직무 부정 평가자	259	262	8%	75%	3%	15%	
코로나19	걱정된다	665	666	28%	43%	6%	22%
감염	걱정되지 않는다	320	318	37%	35%	9%	19%
코로나19	잘하고 있다	849	846	35%	35%	8%	22%
정부 대응	잘못하고 있다	95	97	9%	77%		14%

*50사례 미만은 수치 제시하지 않음. 한국갤럽 데일리 오피니언 제402호 www.gallup.co.kr

한국갤럽 데일리 오피니언

한국갤럽조사연구소는 1974년 6월 박무익 회장이 설립한 한국 최초의 법인 형태 조사 전문 회사입니다.
1980년대부터 대통령 직무 수행 평가와 정당 지지도 조사 결과를 발표해 왔으며, 우리 국민의 71%가 한국갤럽을 알고 있습니다.



한국갤럽은 2012년부터 조사의 중립성, 지속성, 대표성을 확보한 ‘한국갤럽 데일리 오피니언’을 제공합니다.
관심 있는 분이든 누구나, 무료로, 매주 금요일, 한국갤럽 홈페이지 www.gallup.co.kr 에서 새로운 결과를 만나실 수 있습니다.

- **중립성**: 정치권, 이해 관계자, 특정 언론의 의뢰가 아닌, 한국갤럽이 자체 기획, 운영, 공개합니다.
- **지속성**: 특정 이벤트, 특정 시기, 단 하루의 조사 표본 영향력을 최소화하기 위해 연중 지속적으로 매주 추적 조사합니다.
- **대표성**: 전국 유권자 모집단의 특성을 최대한 반영하기 위해 무선 RDD 표본 프레임을 이용합니다.



무작위로 생성한 휴대전화 번호를 이용해 한국갤럽 조사원이 전화를 걸어 매주 화~목 사흘간 약 1,000명 유효표본을 확보합니다.
수집한 데이터는 전국 8권역, 성/연령대 특성 비율로 사후 셀(Cell) 가중처리합니다.



한국갤럽 조사에 관심 가져주셔서 고맙습니다.
데일리 오피니언 조사 결과는 한국갤럽의 자산이므로 상업적 용도의 재판매를 금지합니다. 인용하실 때는 반드시 출처를 밝혀주시요.
문의: 한국갤럽 02-3702-2100(대표)/2571/2621/2622 또는 홈페이지 Q&A
주소: 본관 03167 서울시 종로구 사직로 70, 신관 03042 서울시 종로구 자하문로 70