

한국갤럽 데일리 오피니언

제398호 2020년 4월 4주

대통령 직무 수행 평가, 긍·부정 평가 이유 | 정당 지지도 |

[코로나19 감염 우려감·가능성 - 12주간 비교](#) | [경제 전망 - 경기\(景氣\), 살림살이, 국제분쟁](#)

조사 개요

- 조사기간: 2020년 4월 21~23일
- 표본추출: 휴대전화 RDD 표본 프레임에서 무작위 추출(집전화 RDD 15% 포함)
- 응답방식: 전화조사원 인터뷰
- 조사대상: 전국 만 18세 이상 1,001명
- 표본오차: $\pm 3.1\%$ 포인트(95% 신뢰수준)
- 응답률: 13%(총 통화 7,954명 중 1,001명 응답 완료)
- 의뢰처: 한국갤럽 자체 조사

갤럽리포트 G20200424

한국갤럽 데일리 오피니언 독자 여러분, 안녕하십니까?

1974년 문을 연 저희 연구소가 지금까지 얻은 명성은 저희 조사에 협조해주신 우리 국민들 덕분입니다.

저희는 그에 보답하는 마음으로 2012년부터 자체 기획, 운영하는 정치 지표를 누구나 이용하실 수 있도록 제공해 왔습니다.

올해도 매주 정치, 사회, 경제, 생활, 문화 등 다양한 분야에 대한 흥미로운 조사 결과를 전하겠습니다.

여론조사의 홍수 속에 '정확한 자' 하나를 제공하고자 시작한 저희 노력이 여론의 흐름을 읽으시는 데 도움되기를 바랍니다.

저희 한국갤럽에 몸 담고 있는 한 사람, 한 사람은 공정하고 신뢰 받는 여론조사 기관으로서 사명을 다하기 위해 계속 노력하겠습니다.



한국갤럽 데일리 오피니언 조사 방법 안내

한국갤럽 데일리 오피니언은 조사원이 직접 묻고 응답 받는 인터뷰 방식으로 진행합니다.

전국 유권자 대표성을 최대한 확보하기 위해 무작위발생(RDD: Random Digit Dialing)한 휴대전화 번호를 기본 표본추출틀로 합니다.

단, 휴대전화만으로는 접근하기 어려운 여성, 고연령대 일부는 무작위발생한 집전화번호 조사로 보완합니다(반영 비율 평균 15%).



한국갤럽 유무선 RDD 혼합조사설계, 선거여론조사 관련 연구 논문

2010년 이후 유선전화(일반 집전화)와 무선전화(휴대전화) RDD 조사 과정과 결과를 비교 연구한 논문입니다.

→ [논문 파일 다운로드](#)

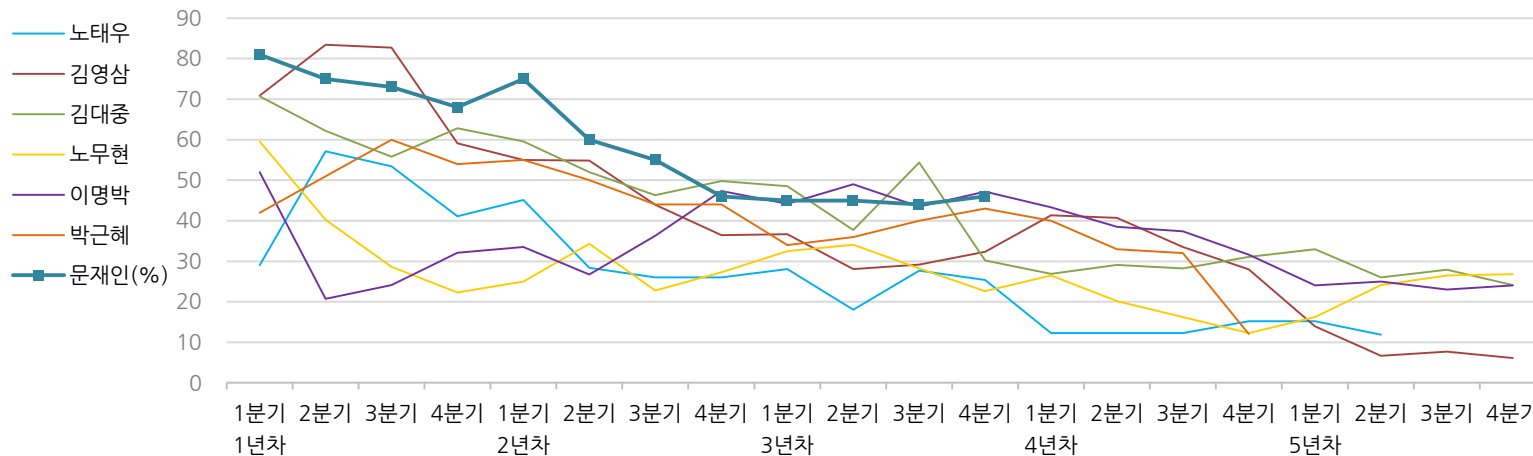
- 지방선거에서 여론조사의 정확성 연구: 조사방법별 정밀성과 편향 (조사연구 2015.2 16권 1호)
- RDD 전화여론조사의 무응답 편향 보정 방법 연구 (조사연구 2014.11 15권 4호)
- 가중방법으로 선거여론조사의 편향을 얼마나 줄일 수 있나 (조사연구 2014.5 15권 2호)
- 무선 RDD 전화조사의 타당성 검토 연구 (조사연구 2013.11 14권 3호)
- 선거시기 여론조사 정확성 제고 방안 (언론중재 2012 여름호 특집논문)
- 유무선 RDD를 결합한 혼합조사설계: 2011 서울시장 보궐선거 예측조사 사례 연구 (응용통계연구 2012년 25권 1호)
- 사전 태도 및 투표 의향과 실제 투표행동 간 상관성 연구 (조사연구 2011.3 12권 1호)

한국갤럽 역대 대통령 직무 수행 평가 1988~2020

1988~2011년은 분기 내 여러 조사 결과의 중위수 기준, 2012년 이후는 한국갤럽 데일리 오피니언 매주 조사 분기별 통합 결과, '잘하고 있다'→긍정, '잘못하고 있다'→부정 평가 비율

질문 귀하는 ○○○ 대통령이 대통령으로서의 직무를 잘 수행하고 있다고 보십니까, 혹은 잘못 수행하고 있다고 보십니까? (긍정/부정을 답하지 않은 경우 재질문) 굳이 말씀하신다면, '잘하고 있다'와 '잘못하고 있다' 중 어느 쪽입니까?

◎ 역대 대통령 직무 수행 긍정률



◎ 역대 대통령 직무 수행 평가 (%)

역대 대통령	재임연차	1년차				2년차				3년차				4년차				5년차				
		분기	1분기	2분기	3분기	4분기	1분기	2분기	3분기	4분기	1분기	2분기	3분기	4분기	1분기	2분기	3분기	4분기	1분기	2분기	3분기	4분기
13대 노태우 (1988~1993)	긍정	29	57	53	41	45	28	26	-	28	18	28	25	12	-	-	15	-	12	-	-	-
	부정	46	16	25	27	25	41	45	-	40	62	55	54	40	-	-	41	-	56	-	-	
14대 김영삼 (1993~1998)	긍정	71	83	83	59	55	55	44	36	37	28	29	32	41	41	34	28	14	7	8	6	
	부정	7	4	6	18	24	21	25	33	34	41	45	39	33	37	40	47	65	74	78	74	
15대 김대중 (1998~2003)	긍정	71	62	56	63	60	52	46	50	49	38	54	30	27	29	28	31	33	26	28	24	
	부정	7	11	17	14	16	22	29	24	20	26	18	51	55	52	49	49	41	53	52	56	
16대 노무현 (2003~2008)	긍정	60	40	29	22	25	34	23	27	33	34	28	23	27	20	16	12	16	24	27	27	
	부정	19	41	53	62	57	46	60	57	55	53	61	67	63	70	74	79	78	66	64	62	
17대 이명박 (2008~2013)	긍정	52	21	24	32	34	27	36	47	44	49	44	47	43	39	37	32	25	25	23	24	
	부정	29	69	65	55	55	55	55	45	45	41	43	41	49	54	55	60	62	58	59	63	
18대 박근혜 (2013~2017)	긍정	42	51	60	54	55	50	44	44	34	36	40	43	40	33	32	12					
	부정	23	23	21	33	34	39	46	45	56	54	51	46	49	53	55	80					
19대 문재인 (2017~2022)	긍정	81	75	73	68	75	60	55	46	45	45	44	46									
	부정	11	17	19	23	15	30	36	44	45	46	48	46									

*역대 대통령 평가에는 모두 동일 질문 방식 적용(2점 척도, 재질문 1회). 한국갤럽 www.gallup.co.kr

*박근혜 전 대통령 4년차 4분기 직무 긍정률: 2016년 10월 4주간 평균 24% → 11~12월 6주간 평균 5%. 2017년 3월 10일 탄핵

*문재인 대통령은 2017년 5월 10일 취임, 30일부터 직무 평가 시작. 1년차 1분기는 6월 평균, 2분기 7~9월, 3분기 10~12월, 4분기는 이듬해(2018년) 1~3월 평균

주간 응답자 특성표

주요 분석 단위별 표본오차(95% 신뢰수준 기준)와 지역/성/지리지정당/직업/생활수준과 연령 분포 구성입니다. 2020년 3월 행정안전부 주민등록인구 기준 8개 권역/성/연령별 셀 가장 결과

질문 귀하는 어느 시도에 살고 계십니까? 주소지 기준으로 말씀해 주십시오. (저희가 전화번호를 무작위 추출해 지역을 알지 못합니다.)

질문 실례지만, 귀하의 연세는 올해 만으로 어떻게 되십니까?

질문 귀하의 직업은 무엇입니까?

질문 우리 국민들의 생활수준을 상, 중상, 중, 중하, 하의 다섯 단계로 나눈다면 귀댁의 생활수준은 어디에 속한다고 생각하십니까?

응답자 특성표 2020년 4월 4주 (21~23일)	조사완료		목표할당		가중값 배율 (B/A)	표본오차 95% 신뢰수준
	사례수 (명) (A)	비율	사례수 (명) (B)	비율		
전체	1,001	100%	1,000	100%	1.00	± 3.1%P
지역별						
서울	195	19%	193	19%	0.99	± 7.0%P
인천/경기	311	31%	309	31%	0.99	± 5.6%P
강원	30	3%	30	3%	1.00	± 17.9%P
대전/세종/충청	100	10%	105	11%	1.05	± 9.8%P
광주/전라	101	10%	99	10%	0.98	± 9.8%P
대구/경북	97	10%	99	10%	1.02	± 10.0%P
부산/울산/경남	155	15%	153	15%	0.99	± 7.9%P
제주	12	1%	13	1%	1.05	± 28.3%P
성별						
남성	520	52%	496	50%	0.95	± 4.3%P
여성	481	48%	504	50%	1.05	± 4.5%P
연령별						
18-29세	165	16%	181	18%	1.10	± 7.6%P
30대	141	14%	159	16%	1.13	± 8.3%P
40대	190	19%	190	19%	1.00	± 7.1%P
50대	197	20%	197	20%	1.00	± 7.0%P
60대 이상	308	31%	272	27%	0.88	± 5.6%P

* 표본오차는 조사완료 사례수 기준. 한국갤럽 데일리 오피니언 제398호

* 목표할당 사례수는 2020년 3월 행안부 주민등록인구 지역/성/연령별 비율 기준 인원

2020년 4월 4주 (21~23일)	조사완료 사례수 (명)	가중적용 사례수	주민등록인구 기준 가중값 적용 결과				
			연령 분포				
			18~29세	30대	40대	50대	60대+
전체	1,001	1,000	18%	16%	19%	20%	27%
지역별							
서울	195	193	20%	18%	18%	18%	26%
인천/경기	311	309	19%	17%	21%	20%	23%
강원	30	30	-	-	-	-	-
대전/세종/충청	100	105	18%	16%	19%	19%	28%
광주/전라	101	99	17%	13%	18%	20%	32%
대구/경북	97	99	17%	14%	18%	21%	31%
부산/울산/경남	155	153	17%	15%	19%	20%	29%
제주	12	13	-	-	-	-	-
성별							
남성	520	496	20%	16%	19%	20%	24%
여성	481	504	17%	15%	19%	19%	30%
주요							
더불어민주당	423	427	15%	18%	24%	22%	21%
지지							
미래통합당	227	216	11%	11%	13%	19%	46%
정당별							
정의당	76	74	23%	14%	24%	30%	10%
무당(無黨)층	182	188	31%	17%	13%	14%	25%
직업별							
농/임/어업	29	27	-	-	-	-	-
자영업	149	144	6%	14%	25%	30%	26%
기능노무/서비스	160	154	8%	16%	22%	27%	28%
사무/관리	301	310	17%	29%	29%	21%	5%
전업주부	169	169	2%	10%	14%	21%	54%
학생	77	86	100%				
무직/은퇴/기타	116	111	19%	6%	6%	6%	62%
생활							
수준별							
상/중상	143	146	27%	15%	23%	23%	12%
중	444	451	21%	20%	20%	17%	23%
중하	222	219	19%	15%	22%	22%	21%
하	163	156	4%	6%	11%	23%	55%

* 50사례 미만은 수치를 제시하지 않음. 한국갤럽

2020년 4월 4주 (21~23일)		조사완료 사례수 (명)			목표할당 사례수 (명)		
		계	남성	여성	계	남성	여성
전국	합계	1,001	520	481	1,000	496	504
	18~29세	165	94	71	181	95	86
	30대	141	71	70	159	82	77
	40대	190	104	86	190	97	94
	50대	197	113	84	197	99	98
	60대 이상	308	138	170	272	123	149
서울	소계	195	95	100	193	93	100
	18~29세	32	16	16	38	19	19
	30대	31	16	15	34	17	17
	40대	34	16	18	35	18	18
	50대	32	18	14	35	17	18
	60대 이상	66	29	37	50	23	28
인천/경기	소계	311	178	133	309	155	154
	18~29세	47	30	17	58	30	28
	30대	46	29	17	53	27	26
	40대	66	46	20	63	32	31
	50대	69	39	30	62	31	31
	60대 이상	83	34	49	72	33	39
강원	소계	30	16	14	30	15	15
	18~29세	3	1	2	5	3	2
	30대	5	2	3	4	2	2
	40대	5	3	2	5	3	3
	50대	5	3	2	6	3	3
	60대 이상	12	7	5	10	5	6
대전/세종/충청	소계	100	51	49	105	53	52
	18~29세	17	12	5	19	10	9
	30대	12	6	6	17	9	8
	40대	21	9	12	20	10	10
	50대	21	11	10	20	11	10
	60대 이상	29	13	16	30	13	16
광주/전라	소계	101	55	46	99	49	50
	18~29세	19	9	10	17	9	8
	30대	10	4	6	13	7	6
	40대	18	8	10	18	9	9
	50대	23	15	8	19	10	9
	60대 이상	31	19	12	31	14	18
대구/경북	소계	97	49	48	99	49	50
	18~29세	17	9	8	16	9	7
	30대	12	6	6	14	7	7
	40대	15	9	6	18	9	9
	50대	16	11	5	20	10	10
	60대 이상	37	14	23	31	14	17
부산/울산/경남	소계	155	72	83	153	76	77
	18~29세	27	15	12	26	14	12
	30대	24	8	16	23	12	11
	40대	27	13	14	28	14	14
	50대	28	14	14	31	16	16
	60대 이상	49	22	27	45	20	25
제주	소계	12	4	8	13	6	6
	18~29세	3	2	1	2	1	1
	30대	1		1	2	1	1
	40대	4		4	3	1	1
	50대	3	2	1	3	1	1
	60대 이상	1		1	3	1	2

조사완료 응답자 특성표

2019년 8월 1일부터 시행되는 중앙선거여론조사심의위원회 선거여론조사기준 개정안에 따라 지역(8개 권역)/성/연령별 조사완료 사례수와 목표할당 사례수를 함께 제시합니다.

목표할당 사례수 합계나 소계는 최대 ±2까지 차이가 나타날 수 있습니다.

이는 1,000명을 권역(8)*성(2)*연령대(5)=80개 셀별 할당 시 소수점 아래 반올림 때문입니다.

조사 결과 해석에는 어떤 영향도 주지 않는 자연스럽고 불가피한 현상입니다.

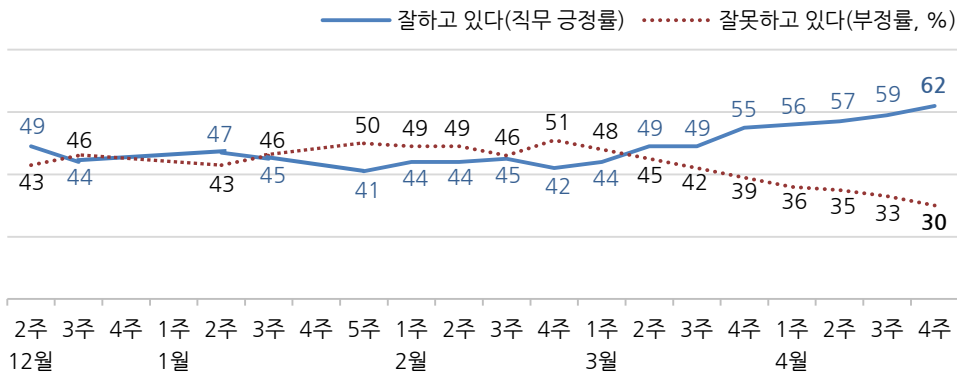
왼쪽 응답자 특성표의 목표 할당 사례수는 2020년 3월 말 행안부 주민등록인구 기준입니다.

대통령 직무 수행 평가, 정당 지지도 - 최근 20주 지표 추이

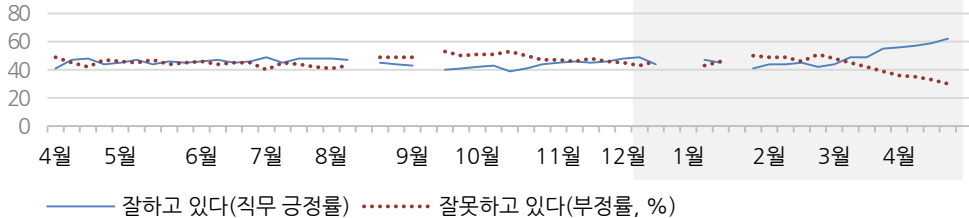
매주 화~목 통합 데이터 | 휴대전화 RDD 조사(집전화 RDD 보완) | 매주 유효표본 약 1,000명 | 표본오차 ±3.1%포인트(95% 신뢰수준) | 최근 20주 평균 응답률 15%

질문 귀하는 문재인 대통령이 대통령으로서의 직무를 잘 수행하고 있다고 보십니까, 혹은 잘못 수행하고 있다고 보십니까? (긍정/부정을 답하지 않은 경우 재질문) 굳이 말씀하신다면, '잘하고 있다'와 '잘못하고 있다' 중 어느 쪽입니까?

◎ 대통령 직무 수행 평가 - 최근 20주



◎ 대통령 직무 수행 평가 - 2019/2020년



*2019년 8월 3주, 9월 2주(추석), 12월 4주, 2020년 1월 1주(연말연시), 4주(설) 조사 심
*한국갤럽 데일리 오피니언 제398호 www.gallup.co.kr

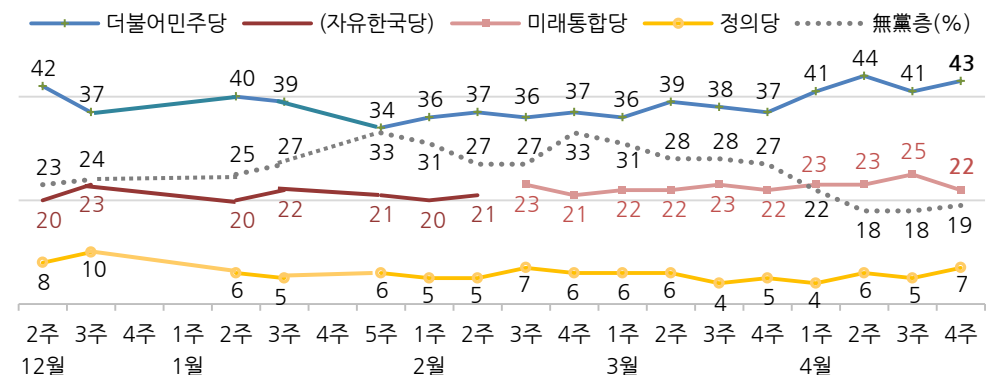
질문 현재 우리나라에는

(2019년까지) (더불어민주당, 민주평화당, 바른미래당, 우리공화당, 자유한국당, 정의당: 순서 로테이션) 등의 정당이 있습니다. 귀하는 이 중 어느 정당을 지지하십니까?

(2020년부터) 귀하는 다음 중 어느 정당 또는 단체를 지지하십니까? 보기를 순환하여 불러드리겠습니다. ('모름/없음'인 경우 재질문) 그럼, 본인 성향은 어느 정당/단체에 조금이라도 더 가깝습니까?

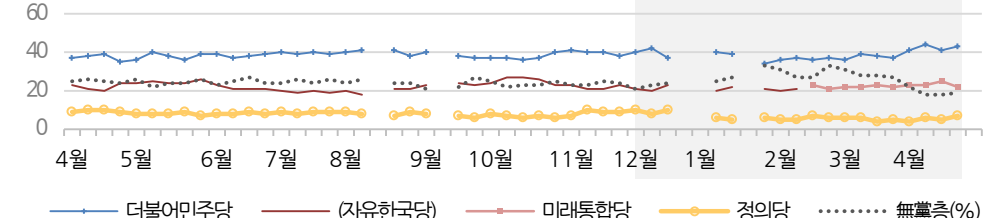
*4월 4주부터 원내 2인 이상 정당 기준 보기 제시

◎ 현재 지지하는 정당(정당 지지도) - 최근 20주



*열린민주당 4%, 국민의당 3%, 그 외 정당 2%

◎ 주요 정당 지지도 - 2019/2020년



*무당(無黨)층='현재 지지하는 정당 없음/모름/응답거절'
*2019년 8월 3주, 9월 2주(추석), 12월 4주, 2020년 1월 1주(연말연시), 4주(설) 조사 심
*한국갤럽 데일리 오피니언 제398호 www.gallup.co.kr

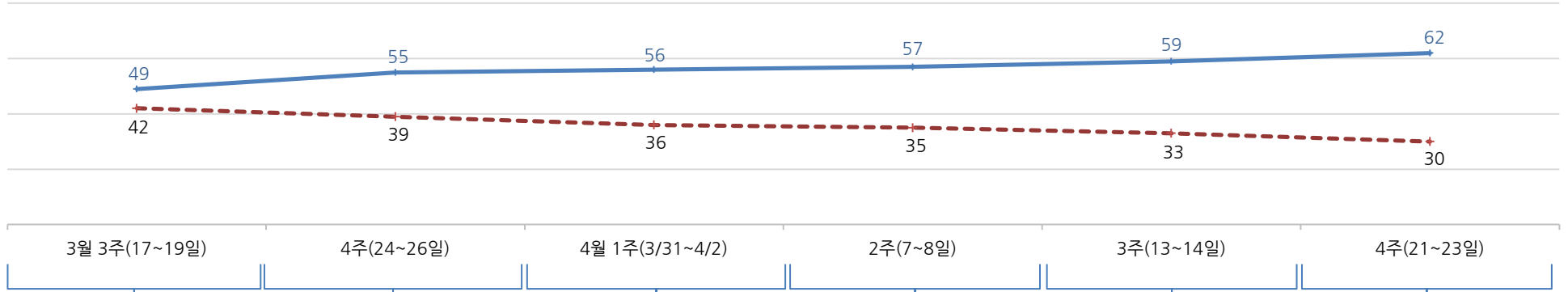
최근 6주간 대통령 직무 수행 평가와 주요 정치 이슈

질문) 귀하는 문재인 대통령이 대통령으로서의 직무를 잘 수행하고 있다고 보십니까, 혹은 잘못 수행하고 있다고 보십니까?
(긍정/부정을 답하지 않은 경우 재질문) 굳이 말씀하신다면, '잘하고 있다'와 '잘못하고 있다' 중 어느 쪽입니까?

◎ 대통령 직무 수행 평가 - 최근 6주

— 잘하고 있다(직무 긍정률) — 잘못하고 있다(부정률, %)

*2020년 4월 4주(데일리 제398호)부터 대통령 직무 평가도 정경 지도도와 같이 주간 지표 기준으로만 공개합니다.



- | | | | | | |
|---|--|---|---|--|--|
| 15 文, 대구·경북 일부 첫 감염병 특별재난지역 선포
- 성남 교회 집단 감염 발생 | 22 장·차관급 공무원 4개월 급여 30% 반납, 정치권 동참 | 26 G20 특별화상정상회의 | 5 사회적 거리두기 2주 연장, 자가격리 위반 처벌 강화 | 13 통합당, 차명진 제명·후보자격 박탈 | 19 사회적 거리두기 연장(~5/5) |
| 16 국내 증시 공매도 6개월 금지
- 한은, 금리인하(1.25→0.75%)
- 법원, 바른미래 '셀프제명' 취소 | 23 전 세계 특별여행주의보 발령
- 文, 'n번방 사건' 전원 조사 지시 | 27 총선 후보자 등록 마감 | 6 자가격리자 손목밴드 도입 검토
- 더민주·통합당, 긴급재난지원금 전 국민 확대 주장 | - '박사방' 조주빈 14개 혐의 기소
- 3월 구직급여 지급액 최대치 경신 | 20 초등학교 저학년까지 전면 온라인 개학 |
| 17 유치원·초중고 개학 2주일 연기
- 코로나19 추경안 국회 통과 | 24 文, 기업구조조정자금 100조 투입
- 성착취 '박사방' 운영자 신상 공개
- 트럼프, 의료장비 지원 요청 | 30 소득 하위 70% 가구 긴급재난지원금 지급 결정 | 7 통합당, '세대 비하' 김대호 제명
- 일본, 7개 지역 긴급사태 선언 | - 3월 3주 구직급여 지급액 최대치 경신 | 21 김정은 건강 이상설 |
| 18 분양가상한제 유예 3개월 연장
- 대구 요양병원 집단 감염 발생
- 범여 연합 '더불어시민당' 출범 | 25 美 상원, 최대 경기부양안 통과
- 주한미군 한국인 무급휴직 통보 | 31 9일부터 순차적 온라인 개학, 수능 2주 연기
- 안철수, '400km 국토 중주' 시작 | 8 서울시, 유흥업소 집합 금지 명령
- 통합당, '세월호' 차명진 제명 검토 | - 3월 3주 구직급여 지급액 최대치 경신 | 22 '성추행' 오거돈 시장 사퇴, 민주당 제명 방침 |
| 19 文, '50조 긴급 금융지원' 발표 | 26 총선 후보자 등록
- 통합당, 선대위원장 김종인 영입
- 한은, 주1회 RP 무제한 매입
- 서울시, 신천지 법인 설립허가 취소 | 1 입국자 전원 2주 자가격리 의무화
- 주한미군 한국인 일부 무급휴직
- 더불어민주당 공약 철회 논란 | 9 김종인 '막말' 대국민 사과
10 - 11 사전투표(26.7%)
* 국회의원선거 공식 선거운동
* 배달의민족 수수료 개편 논란, 일부 지자체 공공앱 도입 추진 | 14 文, 아세안+3 화상 정상회의
- 文, '포스트 코로나 시대 준비'
- 안철수, 국토 중주 완료
- 법원, 차명진 제명 무효 판단 | 23 '성추행' 오거돈 시장 사퇴, 민주당 제명 방침
- 현재, '직사살수' 위한 판결
* 코로나 신규 확진자 일별 10명 내외
* '재난지원금 확대' 합의 난항
* 통합당, '김종인 비대위' 내홍 |
| 20 한미 600억달러 통화스와프 체결
- 미래한국당 지도부 교체
* 미국·유럽 등 국가비상사태 선포
* 국제유가·증시·환율 불안정 심화
* 미래한국당 비례대표 후보 공천에 미래통합당 반발
* 검경, 윤석열 장모 사건 수사 | 26 총선 후보자 등록
- 통합당, 선대위원장 김종인 영입
- 한은, 주1회 RP 무제한 매입
- 서울시, 신천지 법인 설립허가 취소
* 실물경제·금융시장 불안정 심화
* 코로나19 해외 유입 증가
* 지자체별 재난 소득·생활비 지원
* 자유공화당 → '우리공화당' 변경 | 2 공식 선거운동 시작
- 외교·법무·행안장관 담화문 발표
- 'n번방' 피해자 치료·생계비 지원 | 10 - 11 사전투표(26.7%)
* 국회의원선거 공식 선거운동
* 배달의민족 수수료 개편 논란, 일부 지자체 공공앱 도입 추진 | 15 제21대 국회의원 선거 투표율 66.2%
더불어민주당·시민당 180석
미래통합당·한국당 103석
정의당 6, 국민의당 3, 열린민주 3
무소속 5
* 코로나 신규 확진자 일 50명 미만
* EBS 접속 장애
* 두산그룹 경영 위기 | |

대통령 직무 수행 평가 - 최근 6개월 추이 / 상세 결과

2019/2020년 (최근 6개월)	조사완료 사례수 (명)	대통령 직무 수행 평가			
		잘하고 있다	잘못하고 있다	어느 쪽도 아니다	모름/ 응답거절
10월 4주(22~24)	1,001	41%	50%	3%	5%
10월 5주(29~31)	1,000	44%	47%	3%	5%
11월 1주(05~07)	1,003	45%	47%	3%	5%
11월 2주(12~14)	1,002	46%	46%	5%	4%
11월 3주(19~21)	1,001	45%	48%	3%	5%
11월 4주(26~28)	1,001	46%	46%	4%	4%
12월 1주(03~05)	1,006	48%	45%	3%	4%
12월 2주(10~12)	1,001	49%	43%	4%	4%
12월 3주(17~19)	1,002	44%	46%	3%	6%
12월 4주(23~27)	연말연시 2주 조사 심				
01월 1주(30~03)	연말연시 2주 조사 심				
01월 2주(07~09)	1,000	47%	43%	5%	5%
01월 3주(14~16)	1,000	45%	46%	4%	6%
01월 4주(20~24)	설 연휴				
01월 5주(28~30)	1,000	41%	50%	3%	6%
02월 1주(04~06)	1,000	44%	49%	3%	5%
02월 2주(11~13)	1,001	44%	49%	2%	5%
02월 3주(18~20)	1,002	45%	46%	3%	5%
02월 4주(25~27)	1,001	42%	51%	3%	3%
03월 1주(03~05)	1,000	44%	48%	3%	5%
03월 2주(10~12)	1,001	49%	45%	3%	3%
03월 3주(17~19)	1,000	49%	42%	4%	5%
03월 4주(24~26)	1,001	55%	39%	3%	3%
04월 1주(31~02)	1,002	56%	36%	4%	4%
04월 2주(07~08)	1,000	57%	35%	5%	3%
04월 3주(13~14)	1,004	59%	33%	4%	4%
04월 4주(21~23)	1,001	62%	30%	3%	5%

*2020년 4월 4주부터 대통령 직무 평가 일일 지표는 공개하지 않습니다.

질문) 귀하는 문재인 대통령이 대통령으로서의 직무를 잘 수행하고 있다고 보십니까, 혹은 잘못 수행하고 있다고 보십니까? (긍정/부정을 답하지 않은 경우 재질문) 굳이 말씀하신다면, '잘하고 있다'와 '잘못하고 있다' 중 어느 쪽입니까?

2020년 4월 4주 (21~23일)	조사완료 사례수 (명)	가중적용 사례수 (명)	대통령 직무 수행 평가			
			잘하고 있다	잘못하고 있다	어느 쪽도 아니다	모름/ 응답거절
전체	1,001	1,000	62%	30%	3%	5%
지역별						
서울	195	193	55%	38%	4%	3%
인천/경기	311	309	63%	29%	3%	4%
강원	30	30	-	-	-	-
대전/세종/충청	100	105	59%	23%	6%	12%
광주/전라	101	99	88%	8%	2%	2%
대구/경북	97	99	43%	49%	1%	6%
부산/울산/경남	155	153	61%	34%	3%	3%
제주	12	13	-	-	-	-
성별						
남성	520	496	59%	33%	4%	4%
여성	481	504	64%	27%	2%	7%
연령별						
18~29세	165	183	57%	31%	2%	10%
30대	141	158	70%	24%	1%	5%
40대	190	189	72%	24%	1%	3%
50대	197	198	63%	32%	4%	1%
60대 이상	308	271	52%	36%	5%	7%
주요 지지정당별						
더불어민주당	423	427	93%	6%	0%	1%
미래통합당	227	216	17%	73%	6%	4%
정의당	76	74	81%	15%	1%	3%
무당(無黨)층	182	188	35%	41%	5%	19%
직업별						
농/임/어업	29	27	-	-	-	-
자영업	149	144	55%	40%	3%	1%
기능노무/서비스	160	154	63%	28%	6%	3%
사무/관리	301	310	70%	27%	1%	2%
전업주부	169	169	58%	32%	3%	6%
학생	77	86	60%	22%	3%	15%
무직/은퇴/기타	116	111	54%	32%	4%	10%
생활수준별						
상/중상	143	146	66%	27%	3%	3%
중	444	451	64%	29%	2%	5%
중하	222	219	61%	33%	4%	3%
하	163	156	55%	35%	5%	5%
성향별						
보수	265	255	35%	56%	6%	3%
중도	275	277	62%	32%	1%	5%
진보	300	305	90%	8%	1%	1%
모름/응답거절	161	162	51%	29%	5%	15%

*50사례 미만은 수치 제시하지 않음. 한국갤럽 데일리 오피니언 제398호 www.gallup.co.kr

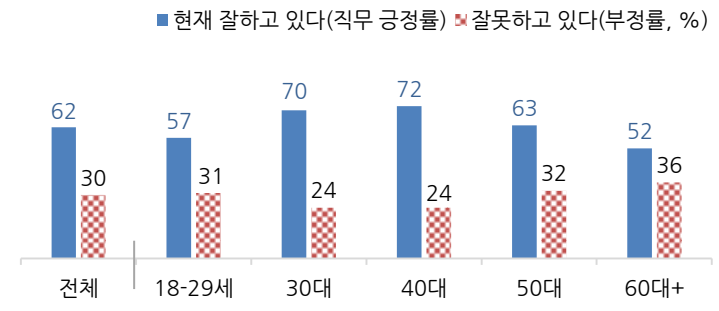
대통령 직무 수행 평가 이유

질문) 어떤 점에서 (잘하고/잘못하고 있다고) 생각하시는지 한 가지만 구체적으로 말씀해 주십시오. (자유응답)

대통령 직무 수행 긍정 평가 이유 2020년 4월 21~23일 (긍정 평가자 616명)		대통령 직무 수행 부정 평가 이유 2020년 4월 21~23일 (부정 평가자 302명)	
코로나19 대처	55%	경제/민생 문제 해결 부족 (-3)	26%
최선을 다함/열심히 한다	7%	북한 관계 치중/친북 성향 (+5)	8%
전반적으로 잘한다	6%	코로나19 대처 미흡 (-7)	7%
국민 입장을 생각한다	3%	독단적/일방적/편파적	6%
외교/국제관계	3%	전반적으로 부족하다 (-4)	5%
복지 확대	2%	부동산 정책	3%
서민 위한 노력	2%	국론 분열/갈등	3%
안전/사건사고 대처	2%	인사(人事) 문제	3%
정직함/솔직함/투명함	2%	과도한 복지	2%
기본에 충실/원칙대로 함/공정함	2%	외교 문제 (-3)	2%
경제 정책	1%	북핵/안보	2%
주관·소신 있다	1%	세금 인상	2%
전 정권보다 낫다	1%	일자리 문제/고용 부족	2%
소통	1%	국고/재정 낭비	2%
안정감/나라가 조용함	1%	최저임금 인상	2%
기타	2%	긴급재난지원금 대상 축소/지급 지연	2%
모름/응답거절	9%	보여주기식 정치	1%
		주관·소신 부족/여론에 휘둘림	1%
		국민 생각과 동떨어짐	1%
		신뢰할 수 없음/비호감	1%
		공정하지 못함/내로남불	1%
		소통 미흡	1%
		원전 정책/탈원전	1%
		검찰 압박	1%
		사회주의 정책	1%
		비리/부정부패	1%
		서민 어려움/빈부 격차 확대	1%
		소득주도성장 정책	1%
		노동정책/노사 갈등	1%
		기타	4%
		모름/응답거절	8%

*(+/-) 표시는 지난주 대비 증감폭이
±3%포인트 이상인 항목(단위: %포인트)
*한국갤럽 데일리 오피니언 제398호

◎ 대통령 직무 수행 평가: 연령별 - 2020년 4월 4주(21~23일)



*성·연령별 대통령 직무 수행 평가, 정당 지지도는 매일 말 공개하는 월 통합 자료 참조
*전국 성인 1,001명 전화조사. 한국갤럽 데일리 오피니언 제398호 www.gallup.co.kr

정당 지지도 - 최근 6개월 추이

2019/2020년 (최근 6개월)	조사완료 사례수 (명)	현재 지지하는 정당 (정당 지지도)									
		국민의당	더불어 민주당	미래 통합당	새로운 보수당	자유 한국당	바른 미래당	열린 민주당	정의당	기타	무당층 無黨層
10월 4주 (22~24)	1,001		37%			26%	5%		7%	2%	23%
10월 5주 (29~31)	1,000		40%			23%	5%		6%	1%	25%
11월 1주 (05~07)	1,003		41%			23%	5%		7%	1%	23%
11월 2주 (12~14)	1,002		40%			21%	5%		10%	1%	23%
11월 3주 (19~21)	1,001		40%			21%	4%		9%	2%	25%
11월 4주 (26~28)	1,001		38%			23%	5%		9%	1%	24%
12월 1주 (03~05)	1,006		40%			21%	6%		10%	1%	21%
12월 2주 (10~12)	1,001		42%			20%	5%		8%	1%	23%
12월 3주 (17~19)	1,002		37%			23%	5%		10%	2%	24%
12월 4주 (23~27)	연말연시 2주 조사 씬										
01월 1주 (30~03)	연말연시 2주 조사 씬										
01월 2주 (07~09)	1,000		40%		3%	20%	3%		6%	2%	25%
01월 3주 (14~16)	1,000		39%		3%	22%	3%		5%	2%	27%
01월 4주 (20~24)	설 연휴										
01월 5주 (28~30)	1,000		34%		2%	21%	2%		6%	2%	33%
02월 1주 (04~06)	1,000	3%	36%		2%	20%	2%		5%	2%	31%
02월 2주 (11~13)	1,000	3%	37%		3%	21%	3%		5%	1%	27%
02월 3주 (18~20)	1,002	2%	36%	23%			4%		7%	1%	27%
02월 4주 (25~27)	1,001	2%	37%	21%					6%	2%	33%
03월 1주 (03~05)	1,000	2%	36%	22%					6%	3%	31%
03월 2주 (10~12)	1,001	3%	39%	22%					6%	2%	28%
03월 3주 (17~19)	1,000	3%	38%	23%				1%	4%	3%	28%
03월 4주 (24~26)	1,001	4%	37%	22%				2%	5%	3%	27%
04월 1주 (31~02)	1,002	4%	41%	23%				2%	4%	3%	22%
04월 2주 (07~08)	1,000	3%	44%	23%				3%	6%	3%	18%
04월 3주 (13~14)	1,004	4%	41%	25%				3%	5%	4%	18%
04월 4주 (21~23)	1,001	3%	43%	22%				4%	7%	2%	19%

*민생당, 우리공화당은 '기타'에 포함. 한국갤럽 데일리 오피니언 제398호 www.gallup.co.kr

정당 지지도 - 상세 결과

질문) 귀하는 다음 중 어느 정당을 지지하십니까? 보기를 순환하여 불러드리겠습니다.

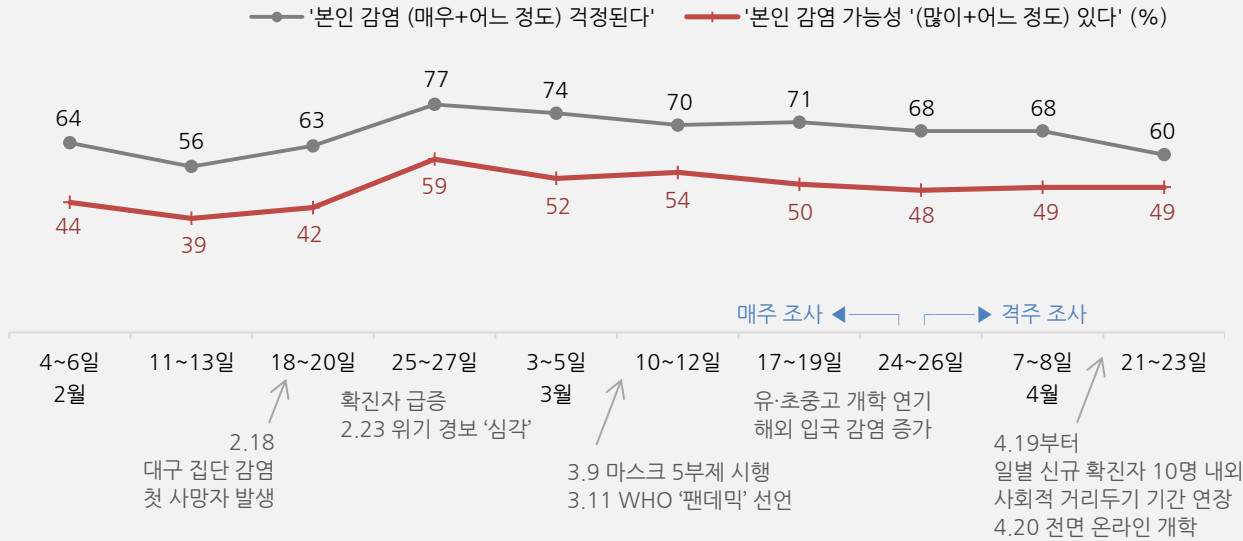
(‘모름/없음’인 경우 재질문) 그럼, 본인 성향은 어느 정당에 조금이라도 더 가깝습니까?

- 국민의당/더불어민주당/미래통합당/민생당/열린민주당/정의당, 그 외 정당(자유응답), 없다

2020년 4월 4주 (21~23일)	조사완료 사례수 (명)	가중적용 사례수 (명)	현재 지지하는 정당 (정당 지지도)								없음	모름 응답 거절
			국민의당	더불어 민주당	미래 통합당	민생당	열린 민주당	정의당	기타	무당층 無黨層		
전체	1,001	1,000	3%	43%	22%	0.7%	4%	7%	1%	19%	14%	4%
지역별												
서울	195	193	4%	41%	24%		4%	8%	2%	16%	13%	3%
인천/경기	311	309	4%	45%	19%	1%	4%	7%	1%	19%	15%	3%
강원	30	30	-	-	-	-	-	-	-	-	-	-
대전/세종/충청	100	105	6%	44%	22%	2%	1%	6%		19%	14%	4%
광주/전라	101	99	1%	62%	4%	2%	9%	5%	1%	16%	12%	4%
대구/경북	97	99	3%	26%	37%		3%	4%	1%	26%	17%	8%
부산/울산/경남	155	153	3%	38%	29%		4%	12%		16%	13%	3%
제주	12	13	-	-	-	-	-	-	-	-	-	-
성별												
남성	520	496	5%	39%	24%	1%	4%	9%	1%	17%	12%	4%
여성	481	504	2%	46%	19%	1%	4%	6%	1%	21%	17%	4%
연령별												
18-29세	165	183	3%	35%	13%	1%	3%	9%	3%	32%	22%	10%
30대	141	158	2%	49%	14%		6%	7%	1%	20%	18%	2%
40대	190	189	4%	55%	14%	0%	4%	10%	1%	13%	11%	1%
50대	197	198	4%	46%	21%		3%	11%	1%	13%	12%	1%
60대 이상	308	271	3%	33%	37%	1%	5%	3%	0%	18%	11%	6%
직업별												
농/임/어업	29	27	-	-	-	-	-	-	-	-	-	-
자영업	149	144	6%	42%	24%		7%	4%	2%	15%	13%	1%
기능노무/서비스	160	154	2%	47%	21%	1%	2%	11%	1%	15%	12%	3%
사무/관리	301	310	4%	46%	17%	1%	5%	9%	1%	17%	16%	1%
전업주부	169	169	2%	46%	27%	1%	4%	2%		17%	13%	4%
학생	77	86	3%	36%	8%	1%	1%	14%	3%	34%	18%	16%
무직/은퇴/기타	116	111	4%	30%	28%		4%	6%	2%	26%	16%	10%
생활 수준별												
상/중상	143	146	2%	46%	20%	1%	6%	9%	2%	15%	13%	2%
중	444	451	4%	43%	21%	1%	4%	8%	1%	18%	14%	4%
중하	222	219	3%	47%	21%		3%	8%	1%	17%	13%	4%
하	163	156	4%	36%	26%		5%	5%		24%	18%	6%
성향별												
보수	265	255	6%	22%	49%		2%	2%	2%	17%	14%	3%
중도	275	277	4%	37%	19%	1%	4%	10%		25%	21%	4%
진보	300	305	2%	70%	3%	1%	5%	11%	1%	5%	4%	1%
모름/응답거절	161	162	1%	34%	17%	1%	4%	4%	2%	37%	24%	13%
대통령 직무												
긍정 평가자	616	616	2%	65%	6%	1%	5%	10%	0%	11%	8%	3%
부정 평가자	305	302	7%	8%	52%	0%	2%	4%	2%	25%	23%	2%

*50사례 미만은 수치 제시하지 않음. 한국갤럽 데일리 오피니언 제398호 www.gallup.co.kr

◎ 코로나19 본인 감염 우려감 & 본인 감염 가능성 인식 - 12주간 추이



*질병관리본부 발표 기준 일별 신규 확진자 수 2월 29일 909명, 3월 12일부터 100명 안팎, 4월 6일부터 약 50명, 19일부터 10명 안팎

*시점별 전국 성인 약 1,000명 전화조사. 한국갤럽 데일리 오피니언 제398호 www.gallup.co.kr

질문) 귀하는 본인이 코로나19에 감염될지도 모른다는 것에 대해 걱정되십니까, 걱정되지 않습니까? (4점 척도)

2020년	조사완료 사례수 (명)	가중적용 사례수 (명)	코로나19 본인 감염 우려 정도					
			걱정된다 (계)	매우 걱정된다	어느정도 걱정된다	별로 걱정되지 않는다	전혀 걱정되지 않는다	모름/ 응답거절
2월 1주 (4~6일)	1,000	1,000	64%	34%	30%	23%	12%	1%
2월 2주 (11~13일)	1,000	1,000	56%	27%	29%	28%	16%	1%
2월 3주 (18~20일)	1,002	1,000	63%	31.5%	31.8%	24%	12%	0%
2월 4주 (25~27일)	1,001	1,000	77%	45.8%	31.6%	15%	6%	1%
3월 1주 (3~5일)	1,000	1,000	74%	43%	31%	18%	7%	1%
3월 2주 (10~12일)	1,001	1,000	70%	39%	31%	21%	9%	1%
3월 3주 (17~19일)	1,000	1,000	71%	34%	37%	20%	9%	1%
3월 4주 (24~26일)	1,001	1,000	68%	32%	36%	22%	9%	2%
4월 2주 (7~8일)	1,000	1,000	68%	29.9%	38.5%	20%	10%	1%
4월 4주 (21~23일)	1,001	1,000	60%	21%	39%	28%	12%	1%
지역별								
서울	195	193	58%	22%	36%	30%	12%	0%
인천/경기	311	309	59%	22%	37%	29%	11%	1%
강원	30	30	-	-	-	-	-	-
대전/세종/충청	100	105	58%	18%	40%	27%	15%	
광주/전라	101	99	63%	20%	43%	23%	12%	2%
대구/경북	97	99	64%	27%	38%	31%	4%	1%
부산/울산/경남	155	153	63%	22%	41%	22%	15%	1%
제주	12	13	-	-	-	-	-	-
성별								
남성	520	496	56%	18%	38%	29%	14%	1%
여성	481	504	64%	24%	39%	26%	10%	1%
연령별								
18-29세	165	183	52%	10%	42%	33%	15%	1%
30대	141	158	58%	19%	38%	32%	11%	
40대	190	189	51%	12%	39%	35%	15%	
50대	197	198	62%	19%	44%	27%	10%	0%
60대 이상	308	271	71%	38%	33%	17%	10%	2%
주요 지지 정당별								
더불어민주당	423	427	56%	17%	39%	30%	14%	1%
미래통합당	227	216	72%	32%	40%	20%	8%	0%
정의당	76	74	46%	14%	32%	40%	14%	
무당(無黨)층	182	188	63%	24%	39%	24%	11%	1%
직업별								
농/임/어업	29	27	-	-	-	-	-	-
자영업	149	144	61%	23%	38%	24%	14%	0%
기능노무/서비스	160	154	58%	22%	36%	25%	17%	1%
사무/관리	301	310	58%	14%	44%	33%	9%	
전업주부	169	169	69%	29%	39%	23%	7%	1%
학생	77	86	47%	10%	37%	34%	19%	
무직/은퇴/기타	116	111	60%	30%	30%	24%	12%	3%
성향별								
보수	265	255	67%	29%	38%	22%	11%	
중도	275	277	58%	18%	41%	30%	10%	1%
진보	300	305	50%	9%	41%	35%	15%	
모름/응답거절	161	162	70%	39%	32%	18%	9%	3%
대통령 직무								
긍정 평가자	616	616	55%	16%	39%	32%	13%	0%
부정 평가자	305	302	71%	31%	40%	19%	10%	1%

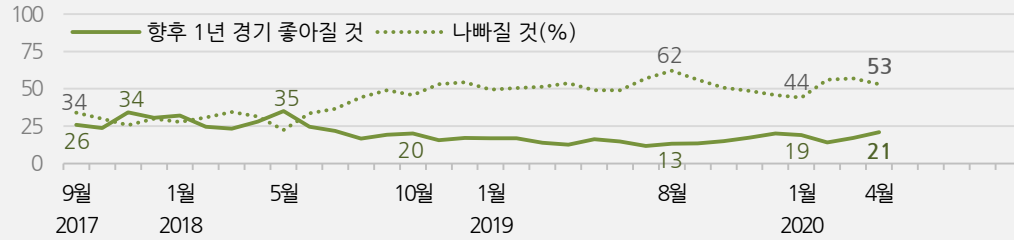
*50사례 미만은 수치 제시하지 않음. 한국갤럽 데일리 오피니언 제398호 www.gallup.co.kr

질문) 귀하 본인은 코로나19에 감염될 가능성이 있다고 보십니까, 없다고 보십니까? (4점 척도)

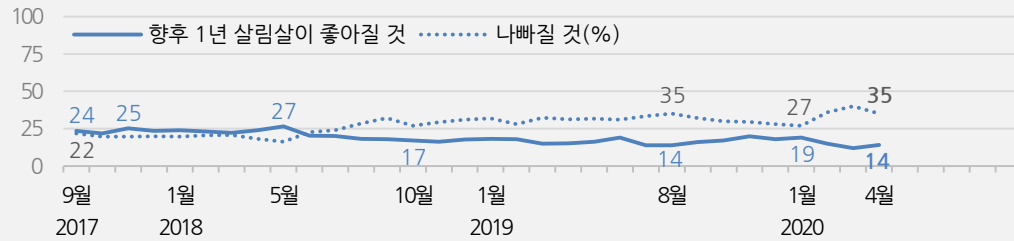
2020년	조사완료 사례수 (명)	가중적용 사례수 (명)	코로나19 본인 감염 가능성						
			가능성 있다(계)	어느정도 있다		별로 없다	전혀 없다	모름/ 응답거절	
				많이 있다	어느정도 있다				
2월 1주 (4~6일)	1,000	1,000	44%	10%	34%	30%	18%	8%	
2월 2주 (11~13일)	1,000	1,000	39%	9%	30%	33%	21%	7%	
2월 3주 (18~20일)	1,002	1,000	42%	10%	32%	33%	17%	8%	
2월 4주 (25~27일)	1,001	1,000	59%	19%	40%	24%	10%	8%	
3월 1주 (3~5일)	1,000	1,000	52%	16%	36%	29%	12%	7%	
3월 2주 (10~12일)	1,001	1,000	54%	17%	37%	25%	13%	7%	
3월 3주 (17~19일)	1,000	1,000	50%	11%	39%	28%	14%	8%	
3월 4주 (24~26일)	1,001	1,000	48%	10%	38%	30%	13%	9%	
4월 2주 (7~8일)	1,000	1,000	49%	9.8%	39.6%	31%	14%	5%	
4월 4주 (21~23일)	1,001	1,000	49%	8.4%	40.1%	30%	15%	7%	
지역별	서울	195	193	47%	9%	38%	32%	15%	6%
	인천/경기	311	309	54%	10%	44%	25%	17%	4%
	강원	30	30	-	-	-	-	-	-
	대전/세종/충청	100	105	44%	8%	37%	36%	14%	6%
	광주/전라	101	99	40%	9%	31%	34%	15%	11%
	대구/경북	97	99	48%	7%	41%	35%	5%	12%
	부산/울산/경남	155	153	48%	6%	41%	28%	18%	7%
	제주	12	13	-	-	-	-	-	-
성별	남성	520	496	50%	8%	41%	29%	15%	6%
	여성	481	504	47%	9%	39%	30%	15%	8%
연령별	18-29세	165	183	56%	8%	48%	29%	14%	1%
	30대	141	158	55%	10%	45%	29%	14%	2%
	40대	190	189	56%	10%	46%	30%	12%	2%
	50대	197	198	50%	5%	44%	29%	14%	7%
	60대 이상	308	271	34%	10%	25%	31%	19%	16%
주요 지지 정당별	더불어민주당	423	427	46%	7%	38%	30%	18%	6%
	미래통합당	227	216	52%	11%	40%	27%	13%	8%
직업별	정의당	76	74	56%	8%	48%	33%	10%	
	무당(無黨)층	182	188	48%	8%	40%	29%	13%	10%
직업별	농/임/어업	29	27	-	-	-	-	-	-
	자영업	149	144	54%	12%	42%	21%	18%	7%
	기능노무/서비스	160	154	44%	8%	35%	32%	17%	8%
	사무/관리	301	310	57%	11%	47%	30%	10%	2%
	전업주부	169	169	39%	7%	32%	34%	15%	12%
	학생	77	86	52%	4%	48%	30%	14%	3%
	무직/은퇴/기타	116	111	35%	4%	31%	29%	21%	15%
	성향별	보수	265	255	49%	9%	40%	30%	15%
중도	275	277	50%	7%	43%	31%	14%	6%	
진보	300	305	51%	7%	45%	31%	15%	2%	
모름/응답거절	161	162	40%	12%	28%	23%	18%	18%	
대통령 지문	긍정 평가자	616	616	46%	7%	39%	31%	16%	6%
부정 평가자	305	302	56%	12%	44%	26%	12%	6%	
코로나19 감염 걱정된다	걱정된다	605	599	58%	12%	46%	26%	6%	9%
	걱정되지 않는다	388	394	35%	3%	32%	34%	28%	3%

*50사례 미만은 수치 제시하지 않음. 한국갤럽 데일리 오피니언 제398호 www.gallup.co.kr

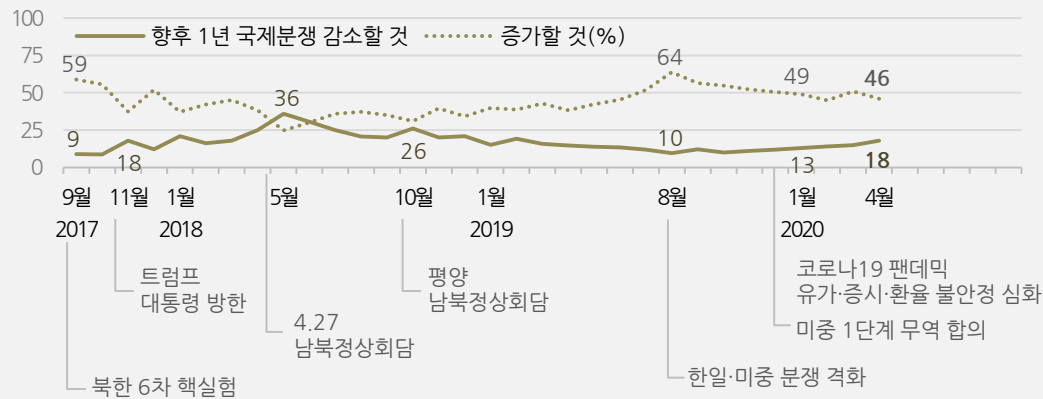
◎ 경기(국가 경제) 전망



◎ 살림살이 전망



◎ 국제분쟁 증감 전망



*매월 전국 성인 약 1,000명 전화조사. 각 항목 '비슷하다' 포함 3점 척도. 한국갤럽 데일리 오피니언 제398호

경제 전망: 경기, 살림살이, 국제분쟁 vs 대통령 직무 수행 평가 - 최근 32개월 추이

◎ 향후 1년 경제 전망

최근 32개월	경기(景氣)			살림살이			국제분쟁 증감			
	좋아질것 (1)	나빠질것 (2)	N.Score (1)-(2)	좋아질것 (1)	나빠질것 (2)	N.Score (1)-(2)	증가할것 (2)	감소할것 (1)	N.Score (1)-(2)	
2017년 9월	26%	34%	-8	24%	22%	2	59%	9%	-50	← 북한 6차 핵실험
10월	24%	30%	-6	22%	20%	2	56%	9%	-47	
11월	34%	26%	8	25%	20%	5	37%	18%	-19	← 트럼프 대통령 방한
12월	31%	30%	1	24%	20%	4	52%	12%	-40	
2018년 1월	32%	28%	4	24%	20%	4	37%	21%	-16	
2월	25%	31%	-6	23%	21%	2	42%	16%	-26	← 평창 동계올림픽
3월	23%	34%	-11	22%	21%	1	45%	18%	-27	
4월	28%	31%	-3	24%	18%	6	38%	25%	-13	← 4.27 남북정상회담
5월	35%	22%	13	27%	16%	11	25%	36%	11	
6월	24%	34%	-10	20%	23%	-3	30%	30%	0	← 북미정상회담/지방선거
7월	22%	36%	-14	20%	24%	-4	36%	25%	-11	← 법정근로시간 단축 시행
8월	17%	44%	-27	18%	28%	-10	37%	21%	-16	← 2019년 최저임금 확정 고시
9월	19%	49%	-30	18%	32%	-14	35%	20%	-15	← 부동산 시장 불안정
10월	20%	46%	-26	17%	27%	-10	31%	26%	-5	← 평양 남북정상회담
11월	16%	53%	-37	16%	29%	-13	40%	20%	-20	← 국내외 증시 불안정
12월	17%	54%	-37	18%	31%	-13	34%	21%	-13	← 노동계 국회 앞 집회
2019년 1월	17%	49%	-32	18%	32%	-14	40%	15%	-25	
2월	17%	50%	-33	18%	28%	-10	39%	19%	-20	
3월	14%	51%	-37	15%	32%	-17	43%	16%	-27	← 2차 북미정상회담
4월	13%	54%	-41	15%	31%	-16	38%	15%	-23	고농도 미세먼지
5월	16%	49%	-33	16%	32%	-16	42%	14%	-28	
6월	15%	49%	-34	19%	31%	-12	45%	13%	-32	← 미중 무역전쟁 격화
7월	12%	57%	-45	14%	33%	-19	52%	12%	-40	← 수출 규제 등 한일 갈등
8월	13%	62%	-49	14%	35%	-21	64%	10%	-54	← 한일, 미중 분쟁 격화
9월	13%	56%	-43	16%	32%	-16	57%	12%	-45	
10월	15%	51%	-36	17%	30%	-13	55%	10%	-45	← 한은, 기준금리 인하
11월	17%	49%	-32	20%	30%	-10	52%	11%	-41	← 지소미아 종료 조건부 연기
12월	20%	46%	-26	18%	28%	-10	50%	12%	-38	← 미중 1단계 무역 합의
2020년 1월	19%	44%	-25	19%	27%	-8	49%	13%	-36	
2월	14%	56%	-42	15%	36%	-21	45%	14%	-31	← 코로나19 위기 심각 단계
3월	17%	57%	-40	12%	40%	-28	51%	15%	-36	← WHO '팬데믹' 선언
4월	21%	53%	-32	14%	35%	-21	46%	18%	-28	← 21대 국회의원선거

(참고) 대통령 직무 수행 평가

대통령 직무 평가			경제 전망 조사 해당 주기준
긍정 (1)	부정 (2)	N.Score (1)-(2)	
69%	23%	46	2017년 9월 2주(12~14일)
73%	19%	54	10월 2주(10~12일)
74%	18%	56	11월 2주(07~09일)
70%	21%	49	12월 2주(12~14일)
73%	17%	56	2018년 1월 2주(09~11일)
63%	28%	35	2월 2주(06~08일)
71%	22%	49	3월 1주(06~08일)
72%	19%	53	4월 2주(10~12일)
78%	13%	65	5월 2주(08~10일)
75%	16%	59	6월 3주(19~21일)
69%	21%	48	7월 2주(10~12일)
58%	31%	27	8월 2주(07~09일)
49%	42%	7	9월 1주(04~06일)
65%	25%	40	10월 2주(10~11일)
54%	36%	18	11월 2주(06~08일)
49%	41%	8	12월 1주(04~06일)
47%	44%	3	2019년 1월 3주(15~17일)
47%	44%	3	2월 2주(12~14일)
44%	46%	-2	3월 2주(12~14일)
41%	49%	-8	4월 1주(02~04일)
47%	45%	2	5월 2주(07~09일)
46%	46%	0	6월 1주(04~05일)
45%	45%	0	7월 2주(09~11일)
47%	43%	4	8월 2주(06~08일)
41%	50%	-9	9월 4주(24~26일)
44%	47%	-3	10월 5주(29~31일)
46%	46%	0	11월 4주(26~28일)
44%	46%	-2	12월 3주(17~19일)
41%	50%	-9	2020년 1월 5주(28~30일)
42%	51%	-9	2월 4주(25~27일)
55%	39%	16	3월 4주(24~26일)
62%	30%	32	4월 4주(21~23일)

*2017년 9월부터 매월 전국 성인 약 1,000명 전화조사. Net Score: 순(純)지수, 낙관-비관 격차
 *각 항목 전망 '비슷할 것' 포함 3점 척도. 한국갤럽 데일리 오피니언 제398호 www.gallup.co.kr

*Net Score: 순(純)지수, 긍정-부정 격차
 *직무 평가는 긍·부정 2점 척도

경제 전망 - 경기, 살림살이

질문 귀하는 앞으로 1년간 우리나라 경제가 현재에 비해 다음 중 어떠한 것이라고 보십니까?
- 좋아질 것 / 나빠질 것 / 비슷할 것 (보기 제시, 순서 로테이션)

2020년 4월 4주 (24~26일)	조사완료 사례수 (명)	가중적용 사례수 (명)	향후 1년 경기(景氣) 전망				Net Score (1)-(2)
			좋아질 것 (1)	나빠질 것 (2)	비슷할 것	모름/ 응답거절	
전체	1,001	1,000	21%	53%	21%	6%	-32
지역별							
서울	195	193	17%	63%	15%	5%	-46
인천/경기	311	309	21%	51%	26%	3%	-30
강원	30	30	-	-	-	-	-
대전/세종/충청	100	105	20%	50%	22%	8%	-30
광주/전라	101	99	31%	42%	19%	8%	-11
대구/경북	97	99	15%	61%	20%	5%	-46
부산/울산/경남	155	153	20%	49%	23%	7%	-29
제주	12	13	-	-	-	-	-
성별							
남성	520	496	20%	55%	22%	4%	-35
여성	481	504	21%	51%	21%	7%	-30
연령별							
18-29세	165	183	24%	42%	30%	4%	-18
30대	141	158	15%	49%	32%	3%	-34
40대	190	189	19%	52%	28%	1%	-33
50대	197	198	21%	58%	17%	5%	-37
60대 이상	308	271	22%	58%	7%	13%	-36
직업별							
농/임/어업	29	27	-	-	-	-	-
자영업	149	144	15%	69%	15%	2%	-54
기능노무/서비스	160	154	17%	55%	24%	5%	-38
사무/관리	301	310	19%	52%	28%	1%	-33
전업주부	169	169	22%	50%	15%	13%	-28
학생	77	86	31%	30%	33%	6%	1
무직/은퇴/기타	116	111	25%	53%	11%	11%	-28
생활 수준별							
상/중상	143	146	24%	52%	21%	2%	-28
중	444	451	17%	53%	25%	5%	-36
중하	222	219	21%	56%	21%	2%	-35
하	163	156	25%	52%	12%	10%	-27
성향별							
보수	265	255	12%	71%	13%	3%	-59
중도	275	277	20%	53%	24%	4%	-33
진보	300	305	26%	43%	29%	2%	-17
모름/응답거절	161	162	24%	41%	15%	20%	-17
대통령 직무 코로나 감염							
긍정 평가자	616	616	28%	39%	27%	6%	-11
부정 평가자	305	302	7%	79%	12%	2%	-72
걱정된다	605	599	19%	57%	18%	6%	-38
걱정되지 않는다	388	394	24%	46%	26%	4%	-22

*Net Score: 순(純)지수, 낙관-비관 격차

*50사례 미만은 수치 제시하지 않음. 한국갤럽 데일리 오피니언 제398호 www.gallup.co.kr

질문 귀하는 앞으로 1년간 귀댁의 살림살이가 현재에 비해 다음 중 어떠한 것이라고 보십니까?
- 좋아질 것 / 나빠질 것 / 비슷할 것 (보기 제시, 순서 로테이션)

2020년 4월 4주 (24~26일)	조사완료 사례수 (명)	가중적용 사례수 (명)	향후 1년 살림살이 전망				Net Score (1)-(2)
			좋아질 것 (1)	나빠질 것 (2)	비슷할 것	모름/ 응답거절	
전체	1,001	1,000	14%	35%	48%	4%	-21
지역별							
서울	195	193	11%	41%	43%	5%	-30
인천/경기	311	309	14%	31%	51%	3%	-17
강원	30	30	-	-	-	-	-
대전/세종/충청	100	105	14%	37%	48%	1%	-23
광주/전라	101	99	24%	20%	57%		4
대구/경북	97	99	9%	43%	43%	5%	-34
부산/울산/경남	155	153	13%	41%	43%	4%	-28
제주	12	13	-	-	-	-	-
성별							
남성	520	496	15%	40%	42%	3%	-25
여성	481	504	12%	30%	54%	4%	-18
연령별							
18-29세	165	183	13%	20%	61%	6%	-7
30대	141	158	17%	28%	53%	2%	-11
40대	190	189	15%	32%	51%	1%	-17
50대	197	198	11%	45%	42%	3%	-34
60대 이상	308	271	14%	43%	38%	5%	-29
직업별							
농/임/어업	29	27	-	-	-	-	-
자영업	149	144	14%	51%	33%	2%	-37
기능노무/서비스	160	154	15%	40%	42%	3%	-25
사무/관리	301	310	15%	32%	52%	1%	-17
전업주부	169	169	10%	30%	54%	7%	-20
학생	77	86	13%	13%	70%	4%	0
무직/은퇴/기타	116	111	15%	37%	41%	7%	-22
생활 수준별							
상/중상	143	146	16%	27%	55%	1%	-11
중	444	451	13%	32%	54%	2%	-19
중하	222	219	13%	37%	47%	3%	-24
하	163	156	14%	49%	29%	8%	-35
성향별							
보수	265	255	9%	54%	34%	4%	-45
중도	275	277	12%	33%	52%	2%	-21
진보	300	305	18%	24%	57%	1%	-6
모름/응답거절	161	162	15%	30%	45%	10%	-15
대통령 직무 코로나 감염							
긍정 평가자	616	616	18%	23%	56%	3%	-5
부정 평가자	305	302	8%	58%	32%	3%	-50
걱정된다	605	599	12%	41%	43%	4%	-29
걱정되지 않는다	388	394	16%	25%	55%	3%	-9

*Net Score: 순(純)지수, 낙관-비관 격차

*50사례 미만은 수치 제시하지 않음. 한국갤럽 데일리 오피니언 제398호 www.gallup.co.kr

질문) 앞으로 1년간 국제적인 분쟁이 현재에 비해 다음 중 어떠한 것이라고 보십니까?
 - 증가할 것 / 감소할 것 / 비슷할 것 (보기 제시, 순서 로테이션)

2020년 4월 4주 (24~26일)	조사완료 사례수 (명)	가중적용 사례수 (명)	향후 1년 국제분쟁 증감 전망				Net Score (1)-(2)
			증가할 것 (2)	감소할 것 (1)	비슷할 것	모름/ 응답거절	
전체	1,001	1,000	46%	18%	22%	13%	-28
지역별							
서울	195	193	50%	18%	18%	14%	-32
인천/경기	311	309	46%	19%	22%	13%	-27
강원	30	30	-	-	-	-	-
대전/세종/충청	100	105	49%	16%	27%	8%	-33
광주/전라	101	99	43%	20%	22%	15%	-23
대구/경북	97	99	45%	14%	20%	21%	-31
부산/울산/경남	155	153	47%	17%	25%	12%	-30
제주	12	13	-	-	-	-	-
성별							
남성	520	496	50%	21%	19%	10%	-29
여성	481	504	43%	16%	25%	17%	-27
연령별							
18-29세	165	183	46%	16%	31%	7%	-30
30대	141	158	48%	24%	23%	4%	-24
40대	190	189	52%	19%	22%	8%	-33
50대	197	198	54%	17%	14%	15%	-37
60대 이상	308	271	37%	17%	21%	25%	-20
직업별							
농/임/어업	29	27	-	-	-	-	-
자영업	149	144	43%	23%	15%	18%	-20
기능노무/서비스	160	154	45%	20%	23%	12%	-25
사무/관리	301	310	57%	17%	22%	4%	-40
전업주부	169	169	35%	19%	23%	23%	-16
학생	77	86	40%	18%	35%	7%	-22
무직/은퇴/기타	116	111	48%	14%	19%	19%	-34
생활 수준별							
상/중상	143	146	45%	17%	31%	8%	-28
중	444	451	50%	18%	24%	9%	-32
중하	222	219	52%	16%	22%	10%	-36
하	163	156	34%	25%	12%	29%	-9
성향별							
보수	265	255	51%	19%	18%	12%	-32
중도	275	277	52%	14%	26%	8%	-38
진보	300	305	47%	21%	25%	7%	-26
모름/응답거절	161	162	30%	19%	15%	36%	-11
대통령 직무							
긍정 평가자	616	616	44%	21%	23%	12%	-23
부정 평가자	305	302	55%	15%	19%	11%	-40
코로나 감염							
걱정된다	605	599	50%	16%	19%	16%	-34
걱정되지 않는다	388	394	42%	22%	27%	9%	-20

*Net Score: 순(純)지수, 낙관-비관 격차

*50사례 미만은 수치 제시하지 않음. 한국갤럽 데일리 오피니언 제398호 www.gallup.co.kr

한국갤럽 데일리 오피니언

한국갤럽조사연구소는 1974년 6월 박무익 회장이 설립한 한국 최초의 법인 형태 조사 전문 회사입니다.

1980년대부터 대통령 직무 수행 평가와 정당 지지도 조사 결과를 발표해 왔으며, 우리 국민의 71%가 한국갤럽을 알고 있습니다.



한국갤럽은 2012년부터 조사의 중립성, 지속성, 대표성을 확보한 ‘한국갤럽 데일리 오피니언’을 제공합니다.

관심 있는 분이든 누구나, 무료로, 매주 금요일, 한국갤럽 홈페이지 www.gallup.co.kr 에서 새로운 결과를 만나실 수 있습니다.

- **중립성:** 정치권, 이해 관계자, 특정 언론의 의뢰가 아닌, 한국갤럽이 자체 기획, 운영, 공개합니다.
- **지속성:** 특정 이벤트, 특정 시기, 단 하루의 조사 표본 영향력을 최소화하기 위해 연중 지속적으로 매주 추적 조사합니다.
- **대표성:** 전국 유권자 모집단의 특성을 최대한 반영하기 위해 무선 RDD 표본 프레임을 이용합니다.



무작위로 생성한 휴대전화 번호를 이용해 한국갤럽 조사원이 전화를 걸어 매주 화~목 사흘간 약 1,000명 유효표본을 확보합니다.

수집한 데이터는 전국 8권역, 성/연령대 특성 비율로 사후 셀(Cell) 가중처리합니다.



한국갤럽 조사에 관심 가져주셔서 고맙습니다.

데일리 오피니언 조사 결과는 한국갤럽의 자산이므로 상업적 용도의 재판매를 금지합니다. 인용하실 때는 반드시 출처를 밝혀주시요.

문의: 한국갤럽 02-3702-2100(대표)/2571/2621/2622 또는 홈페이지 Q&A

주소: 본관 03167 서울시 종로구 사직로 70, 신관 03042 서울시 종로구 자하문로 70