

# 한국갤럽 데일리 오피니언

---

제391호 2020년 3월 1주

대통령 직무 수행 평가, 긍·부정 평가 이유 | 정당 지지도 | [코로나19 감염 우려감·가능성 - 5주간 비교](#), [가구 수입 변화](#) | [부동산 정책 평가와 집값 전망](#)

## 조사 개요

- 조사기간: 2020년 3월 3~5일
- 표본추출: 휴대전화 RDD 표본 프레임에서 무작위 추출(집전화 RDD 15% 포함)
- 응답방식: 전화조사원 인터뷰
- 조사대상: 전국 만 18세 이상 1,000명
- 표본오차:  $\pm 3.1\%$ 포인트(95% 신뢰수준)
- 응답률: 15%(총 통화 6,853명 중 1,000명 응답 완료)
- 의뢰처: 한국갤럽 자체 조사

갤럽리포트 G20200306

한국갤럽 데일리 오피니언 독자 여러분, 안녕하십니까?

1974년 문을 연 저희 연구소가 지금까지 얻은 명성은 저희 조사에 협조해주신 우리 국민들 덕분입니다.

저희는 그에 보답하는 마음으로 2012년부터 자체 기획, 운영하는 정치 지표를 누구나 이용하실 수 있도록 제공해 왔습니다.

올해도 매주 정치, 사회, 경제, 생활, 문화 등 다양한 분야에 대한 흥미로운 조사 결과를 전하겠습니다.

여론조사의 홍수 속에 '정확한 자' 하나를 제공하고자 시작한 저희 노력이 여론의 흐름을 읽으시는 데 도움되기를 바랍니다.

저희 한국갤럽에 몸 담고 있는 한 사람, 한 사람은 공정하고 신뢰 받는 여론조사 기관으로서 사명을 다하기 위해 계속 노력하겠습니다.



### 한국갤럽 데일리 오피니언 조사 방법 안내

한국갤럽 데일리 오피니언은 조사원이 직접 묻고 응답 받는 인터뷰 방식으로 진행합니다.

전국 유권자 대표성을 최대한 확보하기 위해 무작위발생(RDD: Random Digit Dialing)한 휴대전화 번호를 기본 표본추출틀로 합니다.

단, 휴대전화만으로는 접근하기 어려운 여성, 고연령대 일부는 무작위발생한 집전화번호 조사로 보완합니다(반영 비율 평균 15%).



### 한국갤럽 유무선 RDD 혼합조사설계, 선거여론조사 관련 연구 논문

2010년 이후 유선전화(일반 집전화)와 무선전화(휴대전화) RDD 조사 과정과 결과를 비교 연구한 논문입니다.

→ [논문 파일 다운로드](#)

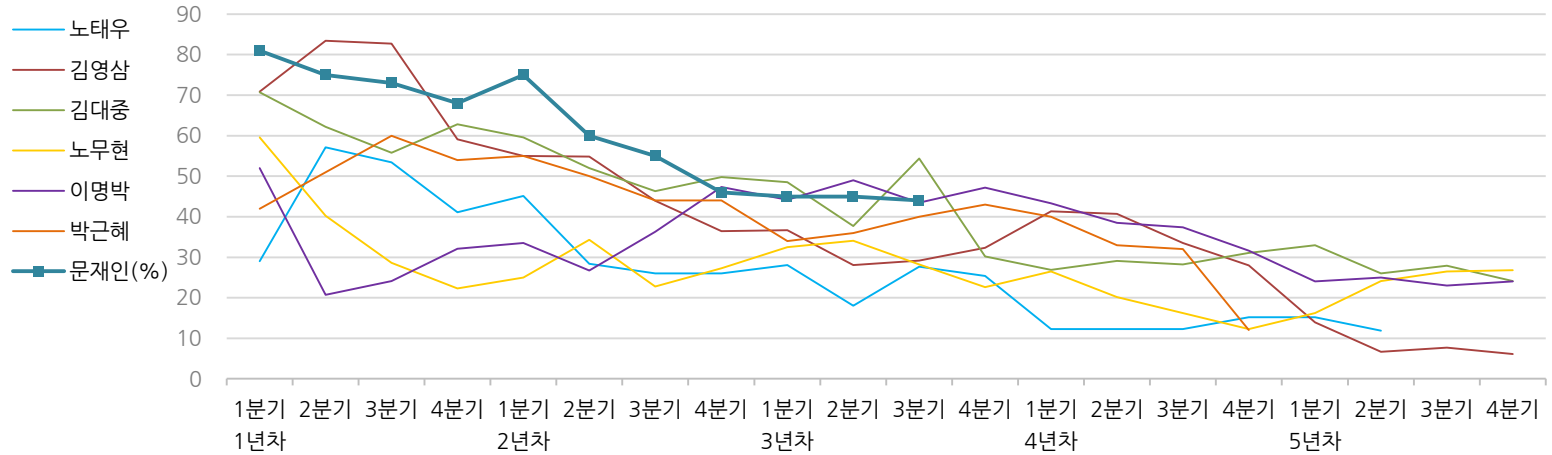
- 지방선거에서 여론조사의 정확성 연구: 조사방법별 정밀성과 편향 (조사연구 2015.2 16권 1호)
- RDD 전화여론조사의 무응답 편향 보정 방법 연구 (조사연구 2014.11 15권 4호)
- 가중방법으로 선거여론조사의 편향을 얼마나 줄일 수 있나 (조사연구 2014.5 15권 2호)
- 무선 RDD 전화조사의 타당성 검토 연구 (조사연구 2013.11 14권 3호)
- 선거시기 여론조사 정확성 제고 방안 (언론중재 2012 여름호 특집논문)
- 유무선 RDD를 결합한 혼합조사설계: 2011 서울시장 보궐선거 예측조사 사례 연구 (응용통계연구 2012년 25권 1호)
- 사전 태도 및 투표 의향과 실제 투표행동 간 상관성 연구 (조사연구 2011.3 12권 1호)

# 한국갤럽 역대 대통령 직무 수행 평가 1988~2020

1988~2011년은 분기 내 여러 조사 결과의 중위수 기준, 2012년 이후는 한국갤럽 데일리 오피니언 매주 조사 분기별 통합 결과, '잘하고 있다'→'긍정', '잘못하고 있다'→'부정' 평가 비율

**질문** 귀하는 ○○○ 대통령이 대통령으로서의 직무를 잘 수행하고 있다고 보십니까, 혹은 잘못 수행하고 있다고 보십니까? (긍정/부정을 답하지 않은 경우 재질문) 굳이 말씀하신다면, '잘하고 있다'와 '잘못하고 있다' 중 어느 쪽입니까?

◎ 역대 대통령 직무 수행 긍정률



◎ 역대 대통령 직무 수행 평가 (%)

역대 대통령	재임연차	1년차				2년차				3년차				4년차				5년차				
		분기	1분기	2분기	3분기	4분기	1분기	2분기	3분기	4분기	1분기	2분기	3분기	4분기	1분기	2분기	3분기	4분기	1분기	2분기	3분기	4분기
13대 노태우 (1988~1993)	긍정	29	57	53	41	45	28	26	-	28	18	28	25	12	-	-	15	-	12	-	-	-
	부정	46	16	25	27	25	41	45	-	40	62	55	54	40	-	-	41	-	56	-	-	
14대 김영삼 (1993~1998)	긍정	71	83	83	59	55	55	44	36	37	28	29	32	41	41	34	28	14	7	8	6	
	부정	7	4	6	18	24	21	25	33	34	41	45	39	33	37	40	47	65	74	78	74	
15대 김대중 (1998~2003)	긍정	71	62	56	63	60	52	46	50	49	38	54	30	27	29	28	31	33	26	28	24	
	부정	7	11	17	14	16	22	29	24	20	26	18	51	55	52	49	49	41	53	52	56	
16대 노무현 (2003~2008)	긍정	60	40	29	22	25	34	23	27	33	34	28	23	27	20	16	12	16	24	27	27	
	부정	19	41	53	62	57	46	60	57	55	53	61	67	63	70	74	79	78	66	64	62	
17대 이명박 (2008~2013)	긍정	52	21	24	32	34	27	36	47	44	49	44	47	43	39	37	32	25	25	23	24	
	부정	29	69	65	55	55	55	55	45	45	41	43	41	49	54	55	60	62	58	59	63	
18대 박근혜 (2013~2017)	긍정	42	51	60	54	55	50	44	44	34	36	40	43	40	33	32	12					
	부정	23	23	21	33	34	39	46	45	56	54	51	46	49	53	55	80					
19대 문재인 (2017~2022)	긍정	81	75	73	68	75	60	55	46	45	45	44										
	부정	11	17	19	23	15	30	36	44	45	46	48										

\*역대 대통령 평가에는 모두 동일 질문 방식 적용(2점 척도, 재질문 1회). 한국갤럽 [www.gallup.co.kr](http://www.gallup.co.kr)

\*박근혜 전 대통령 4년차 4분기 직무 긍정률: 2016년 10월 4주간 평균 24% → 11~12월 6주간 평균 5%. 2017년 3월 10일 탄핵

\*문재인 대통령은 2017년 5월 10일 취임, 30일부터 직무 평가 시작. 1년차 1분기는 6월 평균, 2분기 7~9월, 3분기 10~12월, 4분기는 이듬해(2018년) 1~3월 평균

## 주간 응답자 특성표

주요 분석 단위별 표본오차(95% 신뢰수준 기준)와 지역/성/지리지정당/직업/생활수준과 연령 분포 구성입니다. 2020년 1월 행정안전부 주민등록인구 기준 8개 권역/성/연령별 셀 가장 결과

**질문** 귀하는 어느 시도에 살고 계십니까? 주소지 기준으로 말씀해 주십시오. (저희가 전화번호를 무작위 추출해 지역을 알지 못합니다.)

**질문** 실례지만, 귀하의 연세는 올해 만으로 어떻게 되십니까?

**질문** 귀하의 직업은 무엇입니까?

**질문** 우리 국민들의 생활수준을 상, 중상, 중, 중하, 하의 다섯 단계로 나눈다면 귀댁의 생활수준은 어디에 속한다고 생각하십니까?

응답자 특성표 2020년 3월 1주 (3~5일)	조사완료		목표할당		가중값 배율 (B/A)	표본오차 95% 신뢰수준
	사례수 (명) (A)	비율	사례수 (명) (B)	비율		
<b>전체</b>	1,000	100%	1,000	100%	1.00	± 3.1%P
<b>지역별</b>						
서울	194	19%	192	19%	0.99	± 7.0%P
인천/경기	309	31%	308	31%	1.00	± 5.6%P
강원	30	3%	30	3%	1.00	± 17.9%P
대전/세종/충청	102	10%	105	11%	1.03	± 9.7%P
광주/전라	98	10%	99	10%	1.01	± 9.9%P
대구/경북	102	10%	99	10%	0.97	± 9.7%P
부산/울산/경남	152	15%	153	15%	1.01	± 7.9%P
제주	13	1%	13	1%	0.97	± 27.2%P
<b>성별</b>						
남성	509	51%	496	50%	0.97	± 4.3%P
여성	491	49%	504	50%	1.03	± 4.4%P
<b>연령별</b>						
18~29세	166	17%	182	18%	1.10	± 7.6%P
30대	156	16%	160	16%	1.03	± 7.8%P
40대	190	19%	191	19%	1.00	± 7.1%P
50대	205	21%	197	20%	0.96	± 6.8%P
60대 이상	283	28%	270	27%	0.95	± 5.8%P

\* 표본오차는 조사완료 사례수 기준. 한국갤럽 데일리 오피니언 제391호

\* 목표할당 사례수는 2020년 1월 행안부 주민등록인구 지역/성/연령별 비율 기준 인원

2020년 3월 1주 (3~5일)	조사완료 사례수 (명)	주민등록인구 기준 가중값 적용 결과					
		가중적용 사례수	연령 분포				
			18~29세	30대	40대	50대	60대+
<b>전체</b>	1,000	1,000	18%	16%	19%	20%	26%
<b>지역별</b>							
서울	194	192	20%	18%	18%	18%	26%
인천/경기	309	308	19%	17%	21%	20%	23%
강원	30	30	-	-	-	-	-
대전/세종/충청	102	105	18%	16%	19%	19%	28%
광주/전라	98	99	17%	13%	18%	20%	32%
대구/경북	102	99	17%	14%	18%	20%	31%
부산/울산/경남	152	153	17%	15%	19%	20%	29%
제주	13	13	-	-	-	-	-
<b>성별</b>							
남성	509	496	19%	17%	20%	21%	24%
여성	491	504	17%	16%	19%	19%	29%
<b>주요 지지 정당별</b>							
더불어민주당	359	359	18%	18%	25%	20%	19%
미래통합당	217	221	8%	11%	14%	26%	41%
정의당	58	57	8%	13%	31%	30%	18%
무당(無黨)층	311	308	27%	18%	14%	14%	27%
<b>직업별</b>							
농/임/어업	28	29	-	-	-	-	-
자영업	183	179	5%	15%	19%	37%	23%
기능노무/서비스	147	145	13%	14%	24%	31%	17%
사무/관리	290	304	21%	31%	26%	17%	5%
전업주부	160	156	1%	10%	19%	17%	52%
학생	69	72	100%				
무직/은퇴/기타	123	115	11%	4%	6%	5%	74%
<b>생활 수준별</b>							
상/중상	133	132	31%	17%	16%	22%	14%
중	456	466	22%	22%	21%	14%	20%
중하	223	220	12%	13%	22%	29%	24%
하	164	159	6%	3%	15%	23%	52%

\* 50사례 미만은 수치를 제시하지 않음. 한국갤럽

2020년 3월 1주 (3~5일)		조사완료 사례수 (명)			목표할당 사례수 (명)		
		계	남성	여성	계	남성	여성
전국	합계	1,000	509	491	1,000	496	504
	18~29세	166	95	71	182	95	86
	30대	156	82	74	160	82	78
	40대	190	101	89	191	97	94
	50대	205	103	102	197	99	98
	60대 이상	283	128	155	270	122	148
서울	소계	194	109	85	192	93	99
	18~29세	26	17	9	38	19	19
	30대	32	15	17	34	17	17
	40대	34	27	7	36	18	18
	50대	47	22	25	35	17	18
	60대 이상	55	28	27	50	23	27
인천/경기	소계	309	166	143	308	154	154
	18~29세	57	31	26	58	31	28
	30대	49	28	21	53	27	26
	40대	62	33	29	63	32	31
	50대	57	29	28	62	31	31
	60대 이상	84	45	39	71	33	38
강원	소계	30	15	15	30	15	15
	18~29세	5	5		5	3	2
	30대	4	1	3	4	2	2
	40대	4	2	2	5	3	3
	50대	9	6	3	6	3	3
	60대 이상	8	1	7	10	5	5
대전/세종/충청	소계	102	48	54	105	53	52
	18~29세	24	11	13	19	10	9
	30대	14	8	6	17	9	8
	40대	15	4	11	20	10	10
	50대	21	10	11	21	11	10
	60대 이상	28	15	13	29	13	16
광주/전라	소계	98	43	55	99	49	50
	18~29세	12	6	6	17	9	8
	30대	15	9	6	13	7	6
	40대	25	13	12	18	9	9
	50대	10	5	5	19	10	9
	60대 이상	36	10	26	31	14	18
대구/경북	소계	102	51	51	99	49	50
	18~29세	14	11	3	17	9	8
	30대	9	5	4	14	7	7
	40대	18	6	12	18	9	9
	50대	27	16	11	20	10	10
	60대 이상	34	13	21	30	13	17
부산/울산/경남	소계	152	69	83	153	76	77
	18~29세	25	13	12	26	14	12
	30대	31	14	17	23	12	11
	40대	26	12	14	29	15	14
	50대	32	14	18	31	16	16
	60대 이상	38	16	22	44	20	24
제주	소계	13	8	5	13	6	6
	18~29세	3	1	2	2	1	1
	30대	2	2		2	1	1
	40대	6	4	2	3	1	1
	50대	2	1	1	3	1	1
	60대 이상				3	1	2

## 조사완료 응답자 특성표

2019년 8월 1일부터 시행되는 중앙선거여론조사심의위원회 선거여론조사기준 개정안에 따라 지역(8개 권역)/성/연령별 조사완료 사례수와 목표할당 사례수를 함께 제시합니다.

목표할당 사례수 합계나 소계는 최대 ±2까지 차이가 나타날 수 있습니다.

이는 1,000명을 권역(8)\*성(2)\*연령대(5)=80개 셀별 할당 시 소수점 아래 반올림 때문입니다.

조사 결과 해석에는 어떤 영향도 주지 않는 자연스럽고 불가피한 현상입니다.

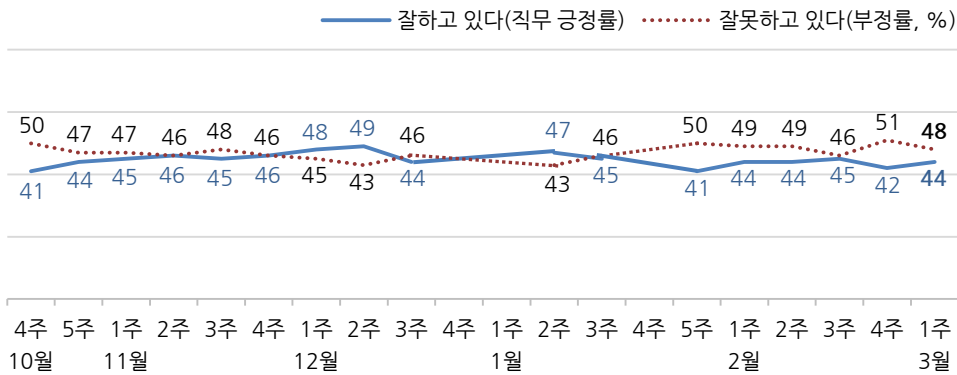
왼쪽 응답자 특성표의 목표 할당 사례수는 2020년 1월 말 행안부 주민등록인구 기준입니다.

# 대통령 직무 수행 평가, 정당 지지도 - 최근 20주 지표 추이

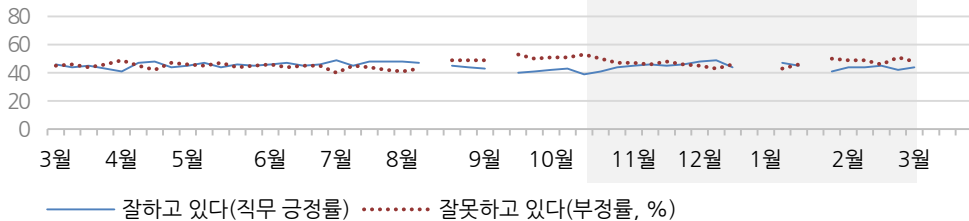
매주 화~목 통합 데이터 | 휴대전화 RDD 조사(집전화 RDD 보완) | 매주 유효표본 약 1,000명 | 표본오차 ±3.1%포인트(95% 신뢰수준) | 최근 20주 평균 응답률 16%

**질문** 귀하는 문재인 대통령이 대통령으로서의 직무를 잘 수행하고 있다고 보십니까, 혹은 잘못 수행하고 있다고 보십니까? (긍정/부정을 답하지 않은 경우 재질문) 굳이 말씀하신다면, '잘하고 있다'와 '잘못하고 있다' 중 어느 쪽입니까?

◎ 대통령 직무 수행 평가 - 최근 20주



◎ 대통령 직무 수행 평가 - 2019/2020년



\*2019년 8월 3주, 9월 2주(추석), 12월 4주, 2020년 1월 1주(연말연시), 4주(설) 조사 생  
\*한국갤럽 데일리 오피니언 제391호 [www.gallup.co.kr](http://www.gallup.co.kr)

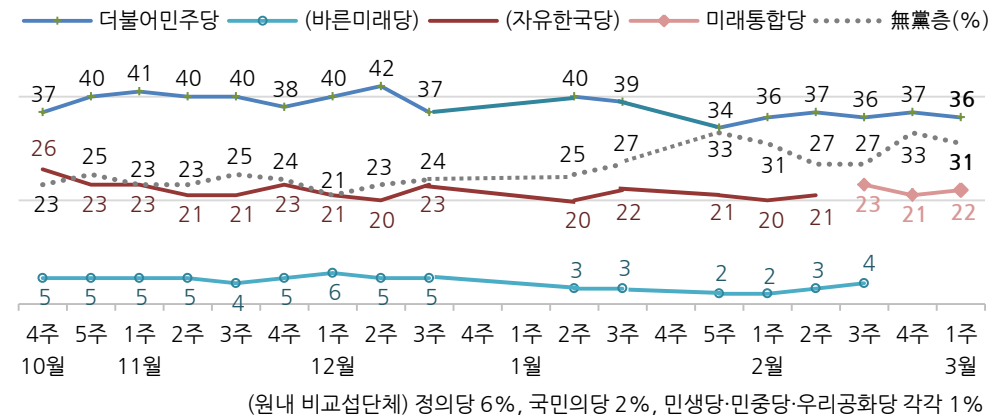
**질문** 현재 우리나라에는

(2019년까지) (더불어민주당, 민주평화당, 바른미래당, 우리공화당, 자유한국당, 정의당: 순서 로테이션) 등의 정당이 있습니다. 귀하는 이 중 어느 정당을 지지하십니까?

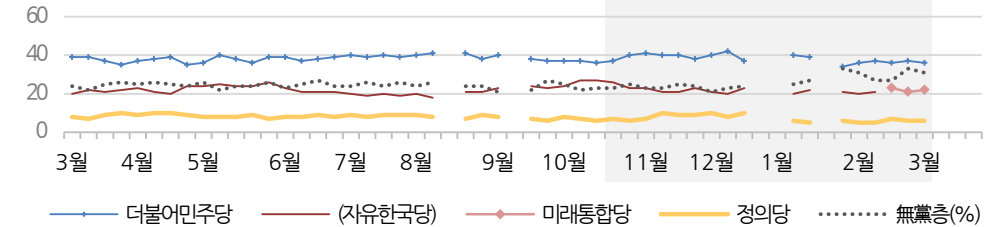
(2020년부터) 귀하는 다음 중 어느 정당 또는 단체를 지지하십니까? 보기를 순환하여 불러드리겠습니다. ('모름/없음'인 경우 재질문) 그럼, 본인 성향은 어느 정당/단체에 조금이라도 더 가깝습니까?

\*3월 1주부터 원내 1인 이상 정당 기준 보기 제시

◎ 주요 정당 지지도 - 최근 20주



◎ 주요 정당 지지도 - 2019/2020년



\*무당(無黨)층='현재 지지하는 정당 없음/모름/응답거절'  
\*2019년 8월 3주, 9월 2주(추석), 12월 4주, 2020년 1월 1주(연말연시), 4주(설) 조사 생  
\*한국갤럽 데일리 오피니언 제391호 [www.gallup.co.kr](http://www.gallup.co.kr)

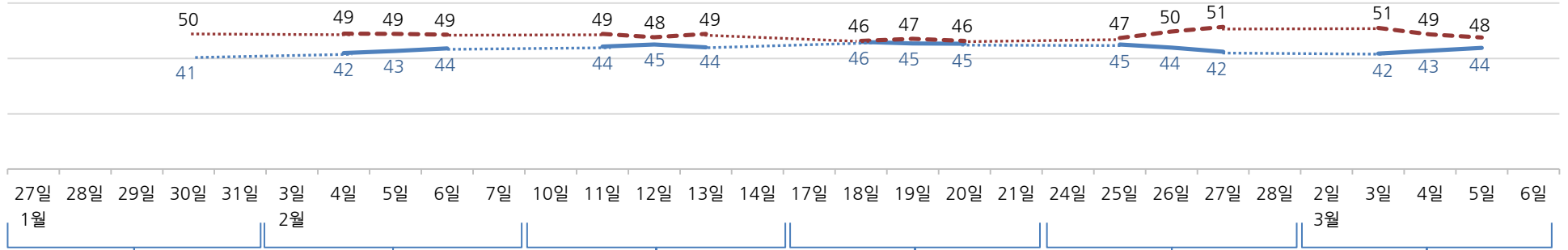
# 대통령 직무 수행 평가, 주요 정치 이슈 - 최근 6주 일일(Daily) 지표 추이

일일 지표는 3-day rolling average | 휴대전화 RDD 조사(집전화 RDD 보완) | 일일 지표 기준 유효표본 약 1,000명 | 표본오차 ±3.1%포인트(95% 신뢰수준) | 최근 6주 평균 응답률 15%

**질문** 귀하는 문재인 대통령이 대통령으로서의 직무를 잘 수행하고 있다고 보십니까, 혹은 잘못 수행하고 있다고 보십니까?  
(긍정/부정을 답하지 않은 경우 재질문) 굳이 말씀하신다면, '잘하고 있다'와 '잘못하고 있다' 중 어느 쪽입니까?

## ◎ 대통령 직무 수행 평가 - 최근 6주

— 잘하고 있다(직무 긍정률) — 잘못하고 있다(부정률, %)



1월 5주	2월 1주	2주	3주	4주	3월 1주
28   '데이트 폭력 의혹' 원종건 불출마	2   文, 감염병 전문가 간담회 - '안철수신당(가칭)' 창당	9   文, 진천·아산 방문 - 안철수신당, 당명 '국민당' 채택	17   미래통합당 공식 출범	22   총리, 코로나19 담화문 발표	1   文, 3·1절 101주년 기념식
29   안철수 탈당·신당 창당 표명 - 주한미군, 한국인 직원 무급 휴직 통보 - 검찰, '하명수사·선거개입 의혹' 관련 다수 불구속기소	3   김의겸, 총선 불출마 선언	10   '기생충', 아카데미 4개 부문 수상	9   '셀프 제명', 국민의당 합류	23   코로나19 위기경보 '심각' 단계 유지원·초중고 개학 1주일 연기	- 박원순, 인천지 지도부 고발 - 안철수, 대구 의료 자원봉사
30   대법, '블랙리스트 사건' 파기환송 - 중국행 노선 운항 잠정 중단 * 신종 코로나바이러스 확산 * 전세계 입국 예정 우한 교민 아산·진천 격리 수용 결정, 해당 지역민 반발	4   바른미래당 탈당 가속화, 원내 교섭단체 지위 상실 - 법무부, '청와대 선거개입 사건' 공소장 비공개 결정	11   文, '고용연장 검토' 언급 - 태영호, 한국당 입당·출마 선언	19   日, 크루즈선 한국인 귀국 - MB 2심 징역 17년 선고, 재수감	24   바른미래·대안신당·민주평화당 통합 '민생당' 출범	2   코로나19 추경 편성 당정 협의 - 유치원·초중고 개학 3.23 연기 - 이만희 기자회견, 시계 진위 논란 - 北, 동해로 미사일 발사
	5   미래한국당 중앙당 창당 (대표 한선교)	12   우한 교민 3차 전세계 입국 - 文, 남대문시장 방문·오찬간담회 - 코로나19 피해 중기·소상공인 경영안정자금 등 지원 대책 발표	20   수도권 5곳 조정대상지역 추가 지정 등 2·20 부동산대책 발표 - 文, '기생충' 제작진·배우 오찬 - 우리공화·자유통합당 통합 추진	25   정부, 인천지 신도 명단 확보 - 국회 24시간 폐쇄·본회의 연기	3   文, 마스크 부족 사태 사과 - 北 김여정, 첫 담화에서 남한 비난 - 선거구획정위 독자안 국회 제출 - 우리공화·자유통합당, '자유공화당'으로 합당 선언
	6   통합신당준비위원회 출범 - 청와대 대변인 강민석 등 인선	13   한국당·새보수당 등 보수 통합 당명 '미래통합당' 결정 - 선관위, '국민당' 사용 불가 결정 - 미래한국당 정식 등록 허용	* 비판 칼럼 임미리 고발 논란, 興 지도부 사과 * 여야 총선 공천 본격화 * 코로나19 대구 집단 발생 등 지역사회 확산 시작	26   여야, '코로나 3법' 처리 - 마스크·손소독제 수급 안정 조치 - 'TK 봉쇄' 발언 홍익표, 민주당 수석대변인직 사의	4   朴 '옥중 서신' 공개
	7   황교안 종로 출마 결정 * 신종 코로나바이러스 확산, 외국인 입국 부분 제한 * 바른미래·대안신당·민주평화당 통합 추진 논의	14   안철수, 신당명 '국민의당' 확정 * 야권, '공소장 비공개, 수사·기소 분리 발언' 등 법무부장관 비판 * 호남 기반 3당 통합 난항		27   文, '부동산 투기 차단' 강조	5   남북 정상 친서 교환 - 어린이집 휴원 2주 연장 - '마스크 구매 5부제' 시행 예고 * 재택근무, 온라인 종교행사 증가 * 여권 내 '비례용 연합정당' 논의 * 美 연준, 금리 0.5%P 인하
				28   文, 여야 4당 대표 회동 * 코로나19 확진자 급증 * 한국발 입국 제한국 증가 * 여권 내 위성정당 창당 공방	

# 대통령 직무 수행 평가 - 주간 지표 / 일일 지표 / 상세 결과

2019/2020년 (최근 6개월)		조사완료 사례수 (명)	대통령 직무 수행 평가				
			잘하고 있다	잘못하고 있다	어느 쪽도 아니다	모름/ 응답거절	
주간	09월 1주 (03-05)	1,002	43%	49%	3%	5%	
주간	09월 2주 (09-13)	추석 연휴					
주간	09월 3주 (17-19)	1,000	40%	53%	3%	4%	
주간	09월 4주 (24-26)	1,002	41%	50%	3%	6%	
주간	10월 1주 (01-02)	1,004	42%	51%	2%	4%	
주간	10월 2주 (08, 10)	1,002	43%	51%	3%	4%	
주간	10월 3주 (15-17)	1,004	39%	53%	3%	5%	
주간	10월 4주 (22-24)	1,001	41%	50%	3%	5%	
주간	10월 5주 (29-31)	1,000	44%	47%	3%	5%	
주간	11월 1주 (05-07)	1,003	45%	47%	3%	5%	
주간	11월 2주 (12-14)	1,002	46%	46%	5%	4%	
주간	11월 3주 (19-21)	1,001	45%	48%	3%	5%	
주간	11월 4주 (26-28)	1,001	46%	46%	4%	4%	
주간	12월 1주 (03-05)	1,006	48%	45%	3%	4%	
주간	12월 2주 (10-12)	1,001	49%	43%	4%	4%	
주간	12월 3주 (17-19)	1,002	44%	46%	3%	6%	
주간	12월 4주 (23-27)	연말연시 2주 조사 심					
주간	01월 1주 (30-03)	연말연시 2주 조사 심					
주간	01월 2주 (07-09)	1,000	47%	43%	5%	5%	
주간	01월 3주 (14-16)	1,000	45%	46%	4%	6%	
주간	01월 4주 (20-24)	설 연휴					
주간	01월 5주 (28-30)	1,000	41%	50%	3%	6%	
주간	02월 1주 (04-06)	1,000	44%	49%	3%	5%	
주간	02월 2주 (11-13)	1,001	44%	49%	2%	5%	
주간	02월 3주 (18-20)	1,002	45%	46%	3%	5%	
주간	02월 4주 (25-27)	1,001	42%	51%	3%	3%	
주간	03월 1주 (03-05)	1,000	44%	48%	3%	5%	
일일	02/24(월)						
일일	02/25(화)	1,003	45%	47%	3%	5%	
일일	02/26(수)	996	44%	50%	3%	4%	
일일	02/27(목)	1,001	42%	51%	3%	3%	
일일	02/28(금)						
일일	03/02(월)						
일일	03/03(화)	997	42%	51%	3%	4%	
일일	03/04(수)	1,001	43%	49%	4%	5%	
일일	03/05(목)	1,000	44%	48%	3%	5%	
일일	03/06(금)						

\*일일 지표는 3-day-rolling average

질문) 귀하는 문재인 대통령이 대통령으로서의 직무를 잘 수행하고 있다고 보십니까, 혹은 잘못 수행하고 있다고 보십니까? (긍정/부정을 답하지 않은 경우 재질문) 굳이 말씀하신다면, '잘하고 있다'와 '잘못하고 있다' 중 어느 쪽입니까?

2020년 3월 1주 (3-5일)		조사완료 사례수 (명)	가중적용 사례수 (명)	대통령 직무 수행 평가			
				잘하고 있다	잘못하고 있다	어느 쪽도 아니다	모름/ 응답거절
전체		1,000	1,000	44%	48%	3%	5%
지역별	서울	194	192	43%	50%	4%	3%
	인천/경기	309	308	47%	43%	3%	7%
	강원	30	30	-	-	-	-
	대전/세종/충청	102	105	46%	48%	2%	4%
	광주/전라	98	99	71%	22%	3%	4%
	대구/경북	102	99	21%	68%	3%	8%
	부산/울산/경남	152	153	35%	54%	6%	5%
	제주	13	13	-	-	-	-
성별	남성	509	496	45%	50%	2%	4%
	여성	491	504	43%	45%	5%	7%
연령별	18-29세	166	181	40%	48%	2%	9%
	30대	156	162	54%	41%	2%	4%
	40대	190	193	55%	38%	4%	3%
	50대	205	202	44%	51%	4%	1%
	60대 이상	283	263	32%	56%	4%	8%
주요 지지정당별	더불어민주당	359	359	89%	8%	2%	1%
	미래통합당	217	221	4%	92%	1%	2%
	정의당	58	57	69%	26%	4%	2%
직업별	무당(無黨)층	311	308	19%	61%	7%	13%
	농/임/어업	28	29	-	-	-	-
	자영업	183	179	34%	59%	4%	2%
	기능노무/서비스	147	145	50%	44%	3%	3%
	사무/관리	290	304	58%	36%	3%	3%
	전업주부	160	156	38%	54%	5%	3%
	학생	69	72	32%	53%	1%	14%
	무직/은퇴/기타	123	115	30%	51%	3%	17%
생활수준별	상/중상	133	132	50%	42%	3%	5%
	중	456	466	46%	45%	3%	6%
	중하	223	220	40%	56%	3%	1%
	하	164	159	35%	52%	5%	9%
성향별	보수	273	276	17%	78%	2%	2%
	중도	268	270	42%	50%	4%	4%
	진보	274	276	76%	21%	1%	2%
	모름/응답거절	185	177	37%	37%	9%	18%

\*50사례 미만은 수치 제시하지 않음. 한국갤럽 데일리 오피니언 제391호 www.gallup.co.kr



# 대통령 직무 수행 평가 이유

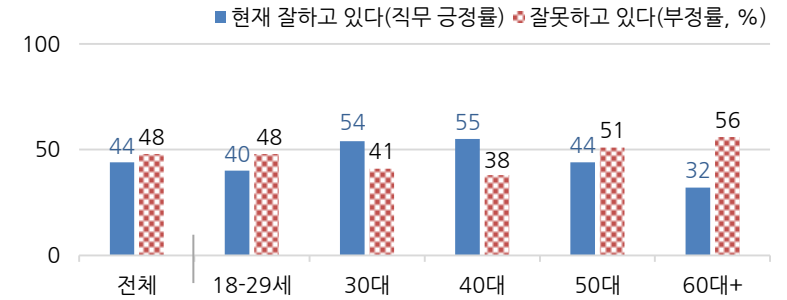
질문) 어떤 점에서 (잘하고/잘못하고 있다고) 생각하시는지 한 가지만 구체적으로 말씀해 주십시오. (자유응답)

대통령 직무수행 긍정 평가 이유 2020년 3월 3~5일 (긍정 평가자 438명)		대통령 직무수행 부정 평가 이유 2020년 3월 3~5일 (부정 평가자 476명)	
코로나19 대처(+7)	37%	코로나19 대처 미흡(+9)	50%
최선을 다함/열심히 한다(+4)	15%	경제/민생 문제 해결 부족(-6)	8%
전반적으로 잘한다	6%	전반적으로 부족하다	8%
정직함/솔직함/투명함(+4)	5%	외교 문제(-3)	4%
복지 확대	3%	독단적/일방적/편파적	4%
서민 위한 노력	3%	신뢰할 수 없음/비호감	3%
기본에 충실/원칙대로 함/공정함	2%	북한 관계 치중/친북 성향	3%
국민 입장을 생각한다	2%	소통 미흡	3%
전 정권보다 낫다	2%	주관·소신 부족/여론에 휘둘림	2%
소통	1%	과도한 복지	1%
외교/국제관계(-3)	1%	리더십 부족/무능하다	1%
개혁/적폐청산/개혁 의지	1%	국론 분열/갈등	1%
안전/사건사고 대처	1%	부동산 정책	1%
깨끗함/청렴	1%	인사(人事) 문제	1%
개방적/열린 마음/합리적	1%	최저임금 인상	1%
평화를 위한 노력	1%	사회주의 정책	1%
권위적이지 않다/소탈하다/검소하다	1%	복핵/안보	1%
주관·소신 있다	1%	기타	4%
안정감/나라가 조용함	1%	모름/응답거절	4%
기타	4%		
모름/응답거절	12%		

\*(+/-) 표시는 지난주 대비 증감폭이 ±3%포인트 이상인 항목(단위: %포인트)

\*한국갤럽 데일리 오피니언 제391호 [www.gallup.co.kr](http://www.gallup.co.kr)

◎ 대통령 직무 수행 평가: 연령별 - 2020년 3월 1주(3~5일)



\*성·연령별 대통령 직무 수행 평가, 정당 지지도는 매일 말 공개하는 월 통합 자료 참조  
\*전국 성인 1,000명 전화조사. 한국갤럽 데일리 오피니언 제391호 [www.gallup.co.kr](http://www.gallup.co.kr)

정당 지지도 - 최근 6개월 추이

2019/2020년 (최근 6개월)	조사완료 사례수 (명)	정당 지지도									
		국민의당	더불어 민주당	미래 통합당	새로운 보수당	자유 한국당	민생당	바른 미래당	정의당	기타	무당층 無黨層
09월 1주 (03~05)	1,002		40%			23%		6%	8%	2%	21%
09월 2주 (09~13)	추석 연휴										
09월 3주 (17~19)	1,000		38%			24%		7%	7%	2%	22%
09월 4주 (24~26)	1,002		37%			23%		6%	6%	1%	27%
10월 1주 (01~02)	1,004		37%			24%		6%	8%	1%	25%
10월 2주 (08, 10)	1,002		37%			27%		5%	7%	1%	22%
10월 3주 (15~17)	1,004		36%			27%		7%	6%	1%	23%
10월 4주 (22~24)	1,001		37%			26%		5%	7%	2%	23%
10월 5주 (29~31)	1,000		40%			23%		5%	6%	1%	25%
11월 1주 (05~07)	1,003		41%			23%		5%	7%	1%	23%
11월 2주 (12~14)	1,002		40%			21%		5%	10%	1%	23%
11월 3주 (19~21)	1,001		40%			21%		4%	9%	2%	25%
11월 4주 (26~28)	1,001		38%			23%		5%	9%	1%	24%
12월 1주 (03~05)	1,006		40%			21%		6%	10%	1%	21%
12월 2주 (10~12)	1,001		42%			20%		5%	8%	1%	23%
12월 3주 (17~19)	1,002		37%			23%		5%	10%	2%	24%
12월 4주 (23~27)	연말연시 2주 조사 씬										
01월 1주 (30~03)											
01월 2주 (07~09)	1,000		40%		3%	20%		3%	6%	2%	25%
01월 3주 (14~16)	1,000		39%		3%	22%		3%	5%	2%	27%
01월 4주 (20~24)	설 연휴										
01월 5주 (28~30)	1,000		34%		2%	21%		2%	6%	2%	33%
02월 1주 (04~06)	1,000	3%	36%		2%	20%		2%	5%	2%	31%
02월 2주 (11~13)	1,000	3%	37%		3%	21%		3%	5%	1%	27%
02월 3주 (18~20)	1,002	2%	36%	23%				4%	7%	1%	27%
02월 4주 (25~27)	1,001	2%	37%	21%			1%		6%	1%	33%
<b>03월 1주 (03~05)</b>	<b>1,000</b>	<b>2%</b>	<b>36%</b>	<b>22%</b>			<b>1%</b>		<b>6%</b>	<b>2%</b>	<b>31%</b>

\*'국민의당'은 2월 1~2주 '가칭'안철수신당'으로 조사. 2/17 자유한국당·새로운보수당·전진당 통합 '미래통합당' 출범

\*2/23 국민의당 e-창당대회. 2/24 바른미래당·대한신당·민주평화당 통합 '민생당' 출범

\*한국갤럽 데일리 오피니언 제391호 www.gallup.co.kr

# 정당 지지도 - 상세 결과

질문) 귀하는 다음 중 어느 정당 또는 단체를 지지하십니까? 보기를 순환하여 불러드리겠습니다.

(모름/없음인 경우 재질문) 그럼, 본인 성향은 어느 정당/단체에 조금이라도 더 가깝습니까?

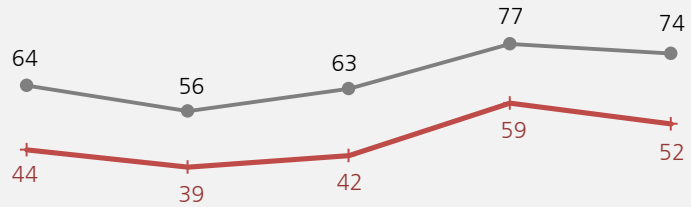
- 국민의당/더불어민주당/미래통합당/민생당/민중당/우리공화당/정의당, 그 외 정당 또는 단체(자유응답), 없다

2020년 3월 1주 (3~5일)	조사완료 사례수 (명)	가중적용 사례수 (명)	정당 지지도									없음	모름 응답 거절
			국민의당	더불어 민주당	미래 통합당	민생당	민중당	우리 공화당	정의당	기타	무당층 無黨層		
전체	1,000	1,000	2%	36%	22%	1%	1%	1%	6%	1%	31%	23%	8%
지역별													
서울	194	192	3%	36%	22%	1%	1%	1%	7%	2%	26%	22%	4%
인천/경기	309	308	1%	37%	21%			1%	6%	1%	33%	25%	8%
강원	30	30	-	-	-	-	-	-	-	-	-	-	-
대전/세종/충청	102	105	3%	42%	20%		1%		5%	1%	28%	15%	13%
광주/전라	98	99	7%	62%	3%	1%	1%	1%	6%		20%	13%	7%
대구/경북	102	99		16%	32%		1%	1%	5%	3%	42%	30%	12%
부산/울산/경남	152	153	3%	27%	30%	2%		1%	6%		32%	25%	6%
제주	13	13	-	-	-	-	-	-	-	-	-	-	-
성별													
남성	509	496	3%	36%	22%		0%	1%	8%	1%	28%	22%	6%
여성	491	504	2%	36%	22%	1%	1%	1%	3%	1%	33%	25%	9%
연령별													
18-29세	166	181	3%	35%	10%	1%	1%	1%	2%	1%	46%	32%	14%
30대	156	162	1%	41%	15%			1%	5%	3%	35%	30%	5%
40대	190	193	3%	47%	16%	2%	1%	1%	9%		22%	21%	1%
50대	205	202	3%	35%	28%	0%	0%	1%	9%	2%	22%	16%	6%
60대 이상	283	263	3%	26%	34%		0%	1%	4%	1%	31%	20%	11%
직업별													
농/임/어업	28	29	-	-	-	-	-	-	-	-	-	-	-
자영업	183	179	4%	27%	33%	0%	1%	1%	6%	1%	28%	23%	5%
기능노무/서비스	147	145	2%	37%	22%		1%	1%	9%	1%	27%	21%	6%
사무/관리	290	304	1%	51%	14%	2%			6%	1%	25%	22%	4%
전업주부	160	156	2%	30%	28%	1%	1%	2%	4%	2%	31%	22%	9%
학생	69	72	4%	29%	6%				3%	1%	57%	36%	21%
무직/은퇴/기타	123	115	3%	19%	30%				2%	5%	2%	40%	27%
생활 수준별													
상/중상	133	132	3%	42%	19%			1%	9%	1%	25%	19%	7%
중	456	466	2%	38%	20%	1%	0%	1%	6%	2%	31%	25%	7%
중하	223	220	4%	35%	30%	1%	0%	1%	4%		25%	20%	5%
하	164	159	3%	26%	24%		2%	0%	5%	1%	39%	26%	13%
성향별													
보수	273	276	2%	14%	55%		1%	1%	3%	1%	23%	18%	5%
중도	268	270	4%	32%	17%	2%	1%	0%	8%	1%	35%	30%	5%
진보	274	276	2%	69%	2%	0%		0%	10%	1%	16%	12%	4%
모름/응답거절	185	177	1%	25%	11%		0%	1%	1%	1%	60%	40%	20%
대통령 직무													
긍정 평가자	440	438	1%	73%	2%	0%	1%	0%	9%	1%	13%	11%	2%
부정 평가자	470	476	4%	6%	43%	1%	1%	1%	3%	2%	40%	30%	10%

\* 1% 미만 정당/단체는 기타에 포함. 50사례 미만은 수치 제시하지 않음. 한국갤럽 데일리 제391호 www.gallup.co.kr

◎ 코로나19 본인 감염 우려감 & 본인 감염 가능성 인식

● 본인 감염 (매우+어느 정도) 걱정된다'    ● 본인 감염 가능성 '(많이+어느 정도) 있다' (%)



2월 4~6일	11~13일	18~20일	25~27일	3월 3~5일
2/6 오전 9시	2/13	2/20	2/27	3/5 0시
(확진 23명, 사망 0명)	(28, 0)	(82, 0)	(1,595, 12)	(5,766, 35)

\*2020년 1월 20일 국내 첫 확진자 발생. 괄호 안은 조사 기간 마지막 날 기준 질병관리본부 발표 확진-사망인원

\*시점별 전국 성인 약 1,000명 전화조사. 한국갤럽 데일리 오피니언 제391호 [www.gallup.co.kr](http://www.gallup.co.kr)

질문) 최근 중국 우한시에서 발생한 호흡기 질환인 신종 코로나바이러스감염증, 코로나19(일구)가 확산 중입니다. 귀하는 본인이 신종 코로나에 감염될지도 모른다는 것에 대해 걱정되십니까, 걱정되지 않습니까? (4점 척도)

2020년	조사완료 사례수 (명)	가중적용 사례수 (명)	코로나19 본인 감염 우려 정도					
			걱정된다 (계)	매우 걱정된다	어느정도 걱정된다	별로 걱정되지 않는다	전혀 걱정되지 않는다	모름/응답거절
2월 1주 (4~6일)	1,000	1,000	64%	34%	30%	23%	12%	1%
2월 2주 (11~13일)	1,000	1,000	56%	27%	29%	28%	16%	1%
2월 3주 (18~20일)	1,002	1,000	63%	31.5%	31.8%	24%	12%	0%
2월 4주 (25~27일)	1,001	1,000	77%	45.8%	31.6%	15%	6%	1%
<b>3월 1주 (3~5일)</b>	<b>1,000</b>	<b>1,000</b>	<b>74%</b>	<b>43%</b>	<b>31%</b>	<b>18%</b>	<b>7%</b>	<b>1%</b>
<b>지역별</b>								
서울	194	192	74%	43%	31%	19%	7%	
인천/경기	309	308	73%	39%	34%	18%	9%	0%
강원	30	30	-	-	-	-	-	-
대전/세종/충청	102	105	80%	36%	45%	12%	6%	1%
광주/전라	98	99	63%	43%	20%	25%	10%	2%
대구/경북	102	99	78%	55%	23%	16%	4%	3%
부산/울산/경남	152	153	79%	47%	32%	14%	7%	
제주	13	13	-	-	-	-	-	-
<b>성별</b>								
남성	509	496	70%	39%	31%	20%	10%	0%
여성	491	504	79%	47%	31%	15%	5%	1%
<b>연령별</b>								
18~29세	166	181	66%	31%	35%	27%	7%	
30대	156	162	77%	39%	38%	15%	8%	
40대	190	193	75%	40%	35%	15%	10%	1%
50대	205	202	75%	44%	31%	18%	7%	
60대 이상	283	263	77%	55%	22%	14%	6%	2%
<b>주요 지지 정당별</b>								
더불어민주당	359	359	65%	25%	40%	24%	11%	0%
미래통합당	217	221	87%	70%	16%	9%	4%	0%
정의당	58	57	66%	28%	38%	25%	9%	
무당(無黨)층	311	308	78%	48%	30%	15%	5%	1%
<b>직업별</b>								
농/임/어업	28	29	-	-	-	-	-	-
자영업	183	179	79%	54%	25%	14%	7%	0%
기능노무/서비스	147	145	70%	39%	31%	17%	13%	0%
사무/관리	290	304	72%	34%	37%	21%	7%	0%
전업주부	160	156	82%	53%	29%	13%	4%	1%
학생	69	72	66%	29%	37%	30%	4%	
무직/은퇴/기타	123	115	75%	50%	25%	15%	7%	3%
<b>성향별</b>								
보수	273	276	78%	59%	19%	15%	6%	1%
중도	268	270	77%	41%	35%	16%	7%	0%
진보	274	276	65%	22%	43%	25%	9%	1%
모름/응답거절	185	177	79%	53%	25%	12%	8%	2%
<b>대통령 직무</b>								
긍정 평가자	440	438	64%	25%	40%	25%	10%	0%
부정 평가자	470	476	84%	60%	24%	11%	5%	1%

\*조사일별 코로나19 본인 감염, '매우 걱정된다': 3월 3일 48% → 4일 41% → 5일 40%

\*50사례 미만은 수치 제시하지 않음. 한국갤럽 데일리 오피니언 제391호 www.gallup.co.kr

질문) 귀하는 신종 코로나에 감염될 가능성이 있다고 보십니까, 없다고 보십니까? (4점 척도)

2020년	조사완료 사례수 (명)	가중적용 사례수 (명)	코로나19본인 감염 가능성					
			가능성 있다 (계)	많이 있다	어느정도 있다	별로 없다	전혀 없다	모름/응답거절
2월 1주 (4~6일)	1,000	1,000	44%	10%	34%	30%	18%	8%
2월 2주 (11~13일)	1,000	1,000	39%	9%	30%	33%	21%	7%
2월 3주 (18~20일)	1,002	1,000	42%	10%	32%	33%	17%	8%
2월 4주 (25~27일)	1,001	1,000	59%	19%	40%	24%	10%	8%
<b>3월 1주 (3~5일)</b>	<b>1,000</b>	<b>1,000</b>	<b>52%</b>	<b>16%</b>	<b>36%</b>	<b>29%</b>	<b>12%</b>	<b>7%</b>
지역별								
서울	194	192	56%	13%	43%	26%	9%	9%
인천/경기	309	308	55%	15%	40%	28%	12%	5%
강원	30	30	-	-	-	-	-	-
대전/세종/충청	102	105	44%	16%	28%	32%	15%	9%
광주/전라	98	99	42%	13%	30%	38%	15%	5%
대구/경북	102	99	60%	19%	41%	20%	10%	11%
부산/울산/경남	152	153	49%	19%	31%	32%	12%	6%
제주	13	13	-	-	-	-	-	-
성별								
남성	509	496	52%	16%	36%	29%	12%	6%
여성	491	504	52%	16%	36%	29%	11%	8%
연령별								
18-29세	166	181	66%	18%	48%	24%	10%	
30대	156	162	65%	16%	49%	24%	8%	2%
40대	190	193	54%	16%	38%	28%	12%	6%
50대	205	202	45%	13%	32%	33%	13%	9%
60대 이상	283	263	38%	16%	22%	34%	13%	15%
주요 지지 정당별								
더불어민주당	359	359	45%	9%	36%	36%	15%	3%
미래통합당	217	221	56%	25%	31%	24%	8%	13%
정의당	58	57	58%	13%	45%	28%	10%	4%
무당(無黨)층	311	308	55%	18%	37%	26%	11%	8%
직업별								
농/임/어업	28	29	-	-	-	-	-	-
자영업	183	179	59%	24%	35%	25%	9%	7%
기능노무/서비스	147	145	48%	20%	28%	23%	18%	11%
사무/관리	290	304	57%	12%	45%	32%	8%	3%
전업주부	160	156	50%	16%	34%	30%	12%	9%
학생	69	72	73%	16%	57%	21%	6%	
무직/은퇴/기타	123	115	33%	10%	23%	41%	13%	13%
성향별								
보수	273	276	55%	20%	35%	26%	11%	8%
중도	268	270	57%	17%	39%	29%	10%	4%
진보	274	276	53%	10%	43%	33%	12%	2%
모름/응답거절	185	177	39%	17%	22%	29%	14%	18%
대통령 직무								
긍정 평가자	440	438	46%	8%	37%	36%	14%	4%
부정 평가자	470	476	62%	25%	37%	22%	9%	7%
코로나19 감염								
걱정된다	737	743	60%	20%	40%	24%	6%	9%
걱정되지 않는다	254	250	28%	4%	24%	43%	27%	2%

\*조사일별 코로나19 본인 감염 가능성, '많이 있다': 3월 3일 19% → 4일 16% → 5일 13%

\*50사례 미만은 수치 제시하지 않음. 한국갤럽 데일리 오피니언 제391호 www.gallup.co.kr

질문) 최근 한 달간 신종 코로나 때문에 귀댁의 수입은 그 이전에 비해 어떤 변화가 있었습니까?

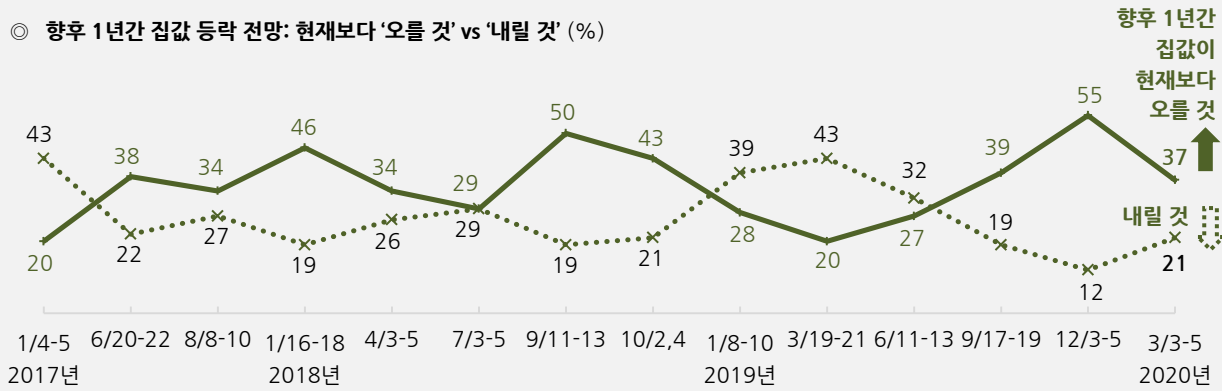
- 줄었다 / 늘었다 / 변화 없다 (보기 3개 순서 로테이션 제시)

2020년 3월 1주 (3~5일)	조사완료 사례수 (명)	가중적용 사례수 (명)	한 달간 코로나19로 인한 가구 소득 변화			
			줄었다	늘었다	변화 없다	모름/응답거절
<b>전체</b>	<b>1,000</b>	<b>1,000</b>	<b>46%</b>	<b>1%</b>	<b>51%</b>	<b>2%</b>
지역별						
서울	194	192	43%	2%	54%	1%
인천/경기	309	308	40%	1%	58%	2%
강원	30	30	-	-	-	-
대전/세종/충청	102	105	44%	1%	54%	1%
광주/전라	98	99	40%	1%	57%	2%
대구/경북	102	99	50%		46%	3%
부산/울산/경남	152	153	58%	2%	39%	1%
제주	13	13	-	-	-	-
성별						
남성	509	496	46%	1%	52%	1%
여성	491	504	46%	1%	50%	3%
연령별						
18-29세	166	181	34%	1%	60%	4%
30대	156	162	36%	3%	62%	
40대	190	193	45%	1%	54%	
50대	205	202	62%	1%	38%	
60대 이상	283	263	51%	1%	45%	3%
주요 지지 정당별						
더불어민주당	359	359	37%	1%	61%	1%
미래통합당	217	221	65%	1%	34%	1%
정의당	58	57	37%	2%	61%	
무당(無黨)층	311	308	46%	0%	50%	4%
직업별						
농/임/어업	28	29	-	-	-	-
자영업	183	179	89.6%	0.6%	9.7%	
기능노무/서비스	147	145	48%	2%	49%	1%
사무/관리	290	304	33%	1%	66%	
전업주부	160	156	33%	3%	64%	
학생	69	72	29%		61%	9%
무직/은퇴/기타	123	115	43%	1%	50%	7%
성향별						
보수	273	276	56%	1%	42%	1%
중도	268	270	44%	1%	53%	1%
진보	274	276	38%	1%	61%	
모름/응답거절	185	177	47%	1%	47%	6%
생활 수준별						
상/중상	133	132	39%	1%	59%	1%
중	456	466	39%	1%	58%	2%
중하	223	220	59%	1%	40%	
하	164	159	56%	2%	39%	3%
대통령 직무						
긍정 평가자	440	438	35%	2%	62%	1%
부정 평가자	470	476	57%	1%	41%	1%
코로나19 감염						
걱정된다	737	743	50%	1%	47%	2%
걱정되지 않는다	254	250	36%	1%	62%	1%
본인 감염						
가능성 있다	510	520	51%	1%	47%	1%
가능성 없다	415	409	38%	1%	59%	2%

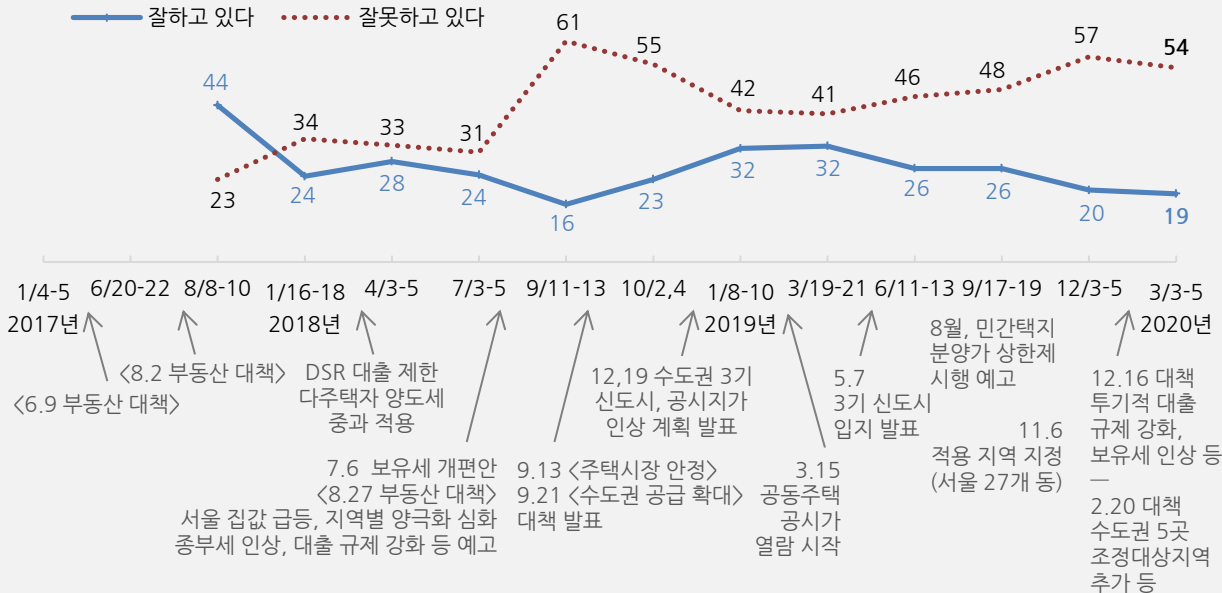
\*2015년 6월 23~24일, '최근 한 달간 메르스 때문에 가구 수입 줄었다' 26%, '변화 없다' 73%

\*50사례 미만은 수치 제시하지 않음. 한국갤럽 데일리 오피니언 제391호 www.gallup.co.kr

◎ 향후 1년간 집값 등락 전망: 현재보다 '오를 것' vs '내릴 것' (%)



◎ 현 정부 부동산 정책 평가 (%)



\*시점별 전국 성인 약 1,000명 전화조사. 한국갤럽 데일리 오피니언 제391호 www.gallup.co.kr

질문) 귀하는 향후 1년간 집값이 현재에 비해 다음 중 어떠한 것으로 보십니까?

- 오를 것/ 내릴 것/ 변화 없을 것 (보기 3개 제시, 순서 로테이션)

2020년 3월 1주 (3~5일)	조사완료 사례수 (명)	가중적용 사례수 (명)	향후 1년간 집값 전망				Net Score (1)-(2)
			오를 것 (1)	내릴 것 (2)	변화 없을 것	모름/ 응답거절	
전체	1,000	1,000	37%	21%	24%	17%	16
지역별							
서울	194	192	45%	17%	22%	15%	28
인천/경기	309	308	43%	16%	25%	16%	27
강원	30	30	-	-	-	-	-
대전/세종/충청	102	105	36%	22%	24%	18%	14
광주/전라	98	99	34%	24%	22%	21%	10
대구/경북	102	99	31%	26%	22%	21%	5
부산/울산/경남	152	153	27%	32%	26%	15%	-5
제주	13	13	-	-	-	-	-
성별							
남성	509	496	41%	22%	24%	13%	19
여성	491	504	34%	20%	25%	21%	14
연령별							
18-29세	166	181	51%	16%	25%	9%	35
30대	156	162	46%	22%	23%	10%	24
40대	190	193	41%	21%	25%	12%	20
50대	205	202	34%	24%	28%	15%	10
60대 이상	283	263	24%	23%	22%	31%	1
직업별							
농/임/어업	28	29	-	-	-	-	-
자영업	183	179	37%	31%	17%	15%	6
기능노무/서비스	147	145	38%	21%	30%	12%	17
사무/관리	290	304	47%	19%	23%	10%	28
전업주부	160	156	25%	20%	27%	28%	5
학생	69	72	48%	12%	26%	14%	36
무직/은퇴/기타	123	115	26%	23%	24%	28%	3
생활수준별							
상/중상	133	132	38%	25%	23%	14%	13
중	456	466	38%	19%	29%	15%	19
중하	223	220	47%	22%	22%	9%	25
하	164	159	25%	27%	18%	31%	-2
성향별							
보수	273	276	43%	24%	18%	15%	19
중도	268	270	38%	23%	26%	13%	15
진보	274	276	39%	20%	33%	9%	19
모름/응답거절	185	177	25%	17%	19%	39%	8
본인/배우자 명목의 집							
없다 (비보유)	404	405	41%	21%	21%	18%	20
1채	480	480	35%	22%	27%	16%	13
2채 이상	113	111	36%	21%	27%	17%	15
현 정부 부동산 정책							
긍정 평가	196	192	31%	27%	33%	9%	4
부정 평가	536	544	44%	22%	20%	14%	22
대통령 직무							
긍정 평가	440	438	36%	20%	29%	14%	16
부정 평가	470	476	40%	24%	20%	16%	16

\*Net Score: 순(純)지수, 상승-하락 전망 차이

\*50사례 미만은 수치 제시하지 않음. 한국갤럽 데일리 오피니언 제391호 www.gallup.co.kr



질문) 귀하는 현 정부가 부동산 정책을 잘하고 있다고 보십니까, 잘못하고 있다고 보십니까?

	2020년 3월 1주 (3~5일)	조사완료 사례수 (명)	가중적용 사례수 (명)	현 정부 부동산 정책 평가			
				잘하고 있다	잘못하고 있다	어느 쪽도 아니다	모름/ 응답거절
전체		1,000	1,000	19%	54%	8%	19%
지역별	서울	194	192	22%	58%	6%	15%
	인천/경기	309	308	17%	53%	7%	23%
	강원	30	30	-	-	-	-
	대전/세종/충청	102	105	17%	61%	3%	19%
	광주/전라	98	99	34%	39%	14%	13%
	대구/경북	102	99	9%	64%	9%	18%
	부산/울산/경남	152	153	19%	53%	9%	19%
	제주	13	13	-	-	-	-
성별	남성	509	496	23%	55%	6%	16%
	여성	491	504	15%	54%	9%	22%
연령별	18-29세	166	181	17%	48%	8%	27%
	30대	156	162	26%	54%	4%	17%
	40대	190	193	21%	56%	11%	12%
	50대	205	202	21%	56%	10%	13%
	60대 이상	283	263	14%	57%	5%	24%
주요 지지정당별	더불어민주당	359	359	41%	30%	11%	18%
	미래통합당	217	221	2%	86%	3%	9%
	정의당	58	57	24%	48%	13%	16%
직업별	무당(無黨)층	311	308	7%	59%	6%	28%
	농/임/어업	28	29	-	-	-	-
	자영업	183	179	14%	66%	8%	13%
	기능노무/서비스	147	145	23%	50%	5%	23%
	사무/관리	290	304	27%	49%	9%	14%
	전업주부	160	156	10%	61%	10%	20%
성향별	학생	69	72	14%	44%	4%	37%
	무직/은퇴/기타	123	115	14%	55%	6%	25%
	보수	273	276	8%	77%	5%	10%
	중도	268	270	16%	60%	7%	17%
	진보	274	276	39%	37%	11%	14%
	모름/응답거절	185	177	12%	39%	7%	42%
본인/배우자 명의를 집	없다 (비보유)	404	405	17%	50%	6%	27%
	1채	480	480	21%	56%	8%	15%
	2채 이상	113	111	16%	64%	10%	9%
향후 1년 집값 전망	오를 것	364	374	16%	64%	8%	12%
	내릴 것	209	213	24%	57%	6%	13%
	변화 없을 것	252	244	26%	44%	10%	20%
대통령 직무	긍정 평가	440	438	39%	28%	12%	20%
	부정 평가	470	476	3%	81%	4%	12%

\*50사례 미만은 수치 제시하지 않음. 한국갤럽 데일리 오피니언 제391호 www.gallup.co.kr

질문) 어떤 점에서 (현 정부가 부동산 정책을 잘하고 있다/잘못하고 있다)고 생각하시는지 한 가지만 구체적으로 말씀해 주십시오. (자유응답)

현 정부 부동산 정책 긍정 평가 이유 2020년 3월 3~5일 (긍정 평가자 192명)		부동산 정책 부정 평가 이유 2020년 3월 3~5일 (부정 평가자 544명)	
집값 안정 또는 하락 기대(-5)	15%	집값 상승/집값이 비쌌(-14)	23%
규제 강화/강력한 규제(+7)	12%	지역 간 양극화 심화	11%
대출 억제/금리 인상(+6)	9%	효과 없음/근본적 대책 아님(+5)	11%
최선을 다함/노력함	8%	규제 심함(+6)	9%
투기·과열 지역 억제(+5)	6%	규제 부작용/풍선 효과(+3)	8%
다주택자 세금 인상	6%	서민 피해/서민 살기 어려움	6%
보유세/종합부동산세 인상(-4)	5%	일관성 없음/오락가락함	5%
서민 위한 정책/서민 집 마련 기대	5%	대출 억제 과도함/금리 인상	4%
투기 근절/부동산 투자 억제	4%	규제 미흡/더 강력한 규제 필요	3%
정책 공감/현재 정책 지속 희망	3%	보유세/종합부동산세 인상	3%
전세 안정 또는 하락 기대	2%	공급을 늘려야 함/공급 부족	2%
주택 공급 확대/신도시 개발	1%	공급이 너무 많음/신도시 개발	1%
실소유자 위주 정책	1%	부동산 경기 위축	1%
신혼부부 위한 정책	1%	다주택자 양도세 과함	1%
기타	3%	공시지가 인상	1%
모름/응답거절	19%	기타	2%
		모름/응답거절	11%

\*(+/-) 표시는 직전 조사(2019년 12월 3~5일) 대비 증감폭이 ±3%포인트 이상인 항목

\*한국갤럽 데일리 오피니언 제391호 www.gallup.co.kr

질문) 귀하 본인 또는 배우자 명의의 집이 있습니까, 혹은 없습니까?

(보유한 경우만 추가 질문) 그럼, 본인 또는 배우자 명의의 집은 모두 몇 채입니까?

	2020년 3월 1주 (3~5일)	조사완료 사례수 (명)	가중적용 사례수 (명)	본인·배우자 명의의 집				
				비보유	보유 (계)	1채	2채 이상	응답거절
전체	1,000	1,000	41%	59%	48%	11%	0%	
지역별								
서울	194	192	44%	56%	45%	10%		
인천/경기	309	308	41%	59%	50%	10%	0%	
강원	30	30	-	-	-	-	-	
대전/세종/충청	102	105	41%	59%	47%	11%		
광주/전라	98	99	31%	69%	57%	12%		
대구/경북	102	99	46%	54%	45%	8%	1%	
부산/울산/경남	152	153	37%	63%	47%	16%		
제주	13	13	-	-	-	-	-	
성별								
남성	509	496	42%	58%	48%	10%		
여성	491	504	39%	61%	48%	13%	1%	
연령별								
18-29세	166	181	92%	8%	8%			
30대	156	162	48%	52%	43%	8%	1%	
40대	190	193	27%	73%	58%	15%		
50대	205	202	18%	82%	58%	23%	0%	
60대 이상	283	263	28%	72%	63%	8%	0%	
직업별								
농/임/어업	28	29	-	-	-	-	-	
자영업	183	179	24%	76%	54%	22%		
기능노무/서비스	147	145	46%	54%	48%	6%		
사무/관리	290	304	44%	56%	44%	11%	0%	
전업주부	160	156	22%	78%	65%	12%	1%	
학생	69	72	99%	1%	1%			
무직/은퇴/기타	123	115	43%	57%	50%	5%	1%	
생활 수준별								
상/중상	133	132	38%	62%	45%	18%		
중	456	466	40%	60%	48%	12%	0%	
중하	223	220	38%	62%	52%	10%		
하	164	159	49%	51%	45%	6%		
성향별								
보수	273	276	32%	68%	51%	16%	0%	
중도	268	270	42%	58%	46%	11%	0%	
진보	274	276	43%	57%	47%	10%	0%	
모름/응답거절	185	177	48%	52%	48%	5%		
부동산 정책								
긍정 평가	196	192	37%	63%	53%	9%	1%	
부정 평가	536	544	37%	63%	49%	13%	0%	
대통령 직무								
긍정 평가	440	438	39%	61%	51%	10%	1%	
부정 평가	470	476	39%	61%	48%	13%	0%	

\*50사례 미만은 수치 제시하지 않음. 한국갤럽 데일리 오피니언 제391호 www.gallup.co.kr

# 한국갤럽 데일리 오피니언

한국갤럽조사연구소는 1974년 6월 박무익 회장이 설립한 한국 최초의 법인 형태 조사 전문 회사입니다.  
1980년대부터 대통령 직무 수행 평가와 정당 지지도 조사 결과를 발표해 왔으며, 우리 국민의 71%가 한국갤럽을 알고 있습니다.



한국갤럽은 2012년부터 조사의 중립성, 지속성, 대표성을 확보한 ‘한국갤럽 데일리 오피니언’을 제공합니다.  
관심 있는 분이면 누구나, 무료로, 매주 금요일, 한국갤럽 홈페이지 [www.gallup.co.kr](http://www.gallup.co.kr) 에서 새로운 결과를 만나실 수 있습니다.

- **중립성**: 정치권, 이해 관계자, 특정 언론의 의뢰가 아닌, 한국갤럽이 자체 기획, 운영, 공개합니다.
- **지속성**: 특정 이벤트, 특정 시기, 단 하루의 조사 표본 영향력을 최소화하기 위해 연중 지속적으로 매주 추적 조사합니다.
- **대표성**: 전국 유권자 모집단의 특성을 최대한 반영하기 위해 무선 RDD 표본 프레임을 이용합니다.



무작위로 생성한 휴대전화 번호를 이용해 한국갤럽 조사원이 전화를 걸어 하루 300여 명, 매주 약 1,000명 유효표본을 확보합니다.  
매일 수집한 데이터는 지역, 성, 연령 특성에 따라 다음 방법으로 사후 가중처리합니다.

- 하루 데이터는 전국 8권역, 성/연령대 특성 비율로 림(Rim) 가중
- 일일(Daily) 지표는 당일과 직전 이틀 데이터를 3일 이동 평균(3-day-rolling average)
- 주간(Weekly) 지표는 화~목 데이터를 통합해 전국 8권역, 성/연령대 특성 비율로 셀(Cell) 가중



한국갤럽 조사에 관심 가져주셔서 고맙습니다.  
한국갤럽 데일리 오피니언은 한국갤럽의 자산이므로 상업적 용도의 재판매를 금지합니다. 인용하실 때는 반드시 출처를 밝혀주십시오.  
문의: 한국갤럽 02-3702-2100(대표)/2571/2621/2622 또는 홈페이지 Q&A  
주소: 본관 03167 서울시 종로구 사직로 70, 신관 03042 서울시 종로구 자하문로 70