

한국갤럽 데일리 오피니언

제386호 2020년 1월 5주

대통령 직무 수행 평가, 긍·부정 평가 이유 | 정당 지지도 | 경제 전망 - 경기(景氣), 살림살이, 국제분쟁 | 성(性)전환 인식 | 주요 지표 1월 통합

조사 개요

- 조사기간: 2020년 1월 28~30일
- 표본추출: 휴대전화 RDD 표본 프레임에서 무작위 추출(집전화 RDD 15% 포함)
- 응답방식: 전화조사원 인터뷰
- 조사대상: 전국 만 18세 이상 1,000명
- 표본오차: $\pm 3.1\%$ 포인트(95% 신뢰수준)
- 응답률: 15%(총 통화 6,778명 중 1,000명 응답 완료)
- 의뢰처: 한국갤럽 자체 조사

갤럽리포트 G20200131

한국갤럽 데일리 오피니언 독자 여러분, 안녕하십니까?

1974년 문을 연 저희 연구소가 지금까지 얻은 명성은 저희 조사에 협조해주신 우리 국민들 덕분입니다.

저희는 그에 보답하는 마음으로 2012년부터 자체 기획, 운영하는 정치 지표를 누구나 이용하실 수 있도록 제공해 왔습니다.

올해도 매주 정치, 사회, 경제, 생활, 문화 등 다양한 분야에 대한 흥미로운 조사 결과를 전하겠습니다.

여론조사의 홍수 속에 '정확한 자' 하나를 제공하고자 시작한 저희 노력이 여론의 흐름을 읽으시는 데 도움되기를 바랍니다.

저희 한국갤럽에 몸 담고 있는 한 사람, 한 사람은 공정하고 신뢰 받는 여론조사 기관으로서 사명을 다하기 위해 계속 노력하겠습니다.



한국갤럽 데일리 오피니언 조사 방법 안내

한국갤럽 데일리 오피니언은 조사원이 직접 묻고 응답 받는 인터뷰 방식으로 진행합니다.

전국 유권자 대표성을 최대한 확보하기 위해 무작위발생(RDD: Random Digit Dialing)한 휴대전화 번호를 기본 표본추출틀로 합니다.

단, 휴대전화만으로는 접근하기 어려운 여성, 고연령대 일부는 무작위발생한 집전화번호 조사로 보완합니다(반영 비율 평균 15%).



한국갤럽 유무선 RDD 혼합조사설계, 선거여론조사 관련 연구 논문

2010년 이후 유선전화(일반 집전화)와 무선전화(휴대전화) RDD 조사 과정과 결과를 비교 연구한 논문입니다.

→ [논문 파일 다운로드](#)

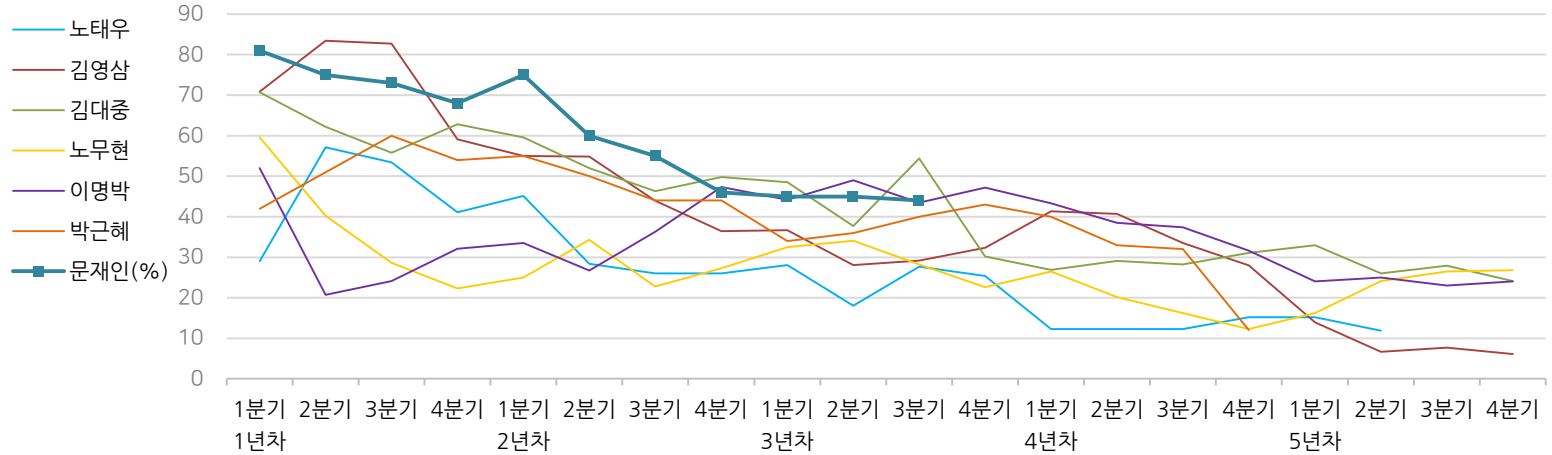
- 지방선거에서 여론조사의 정확성 연구: 조사방법별 정밀성과 편향 (조사연구 2015.2 16권 1호)
- RDD 전화여론조사의 무응답 편향 보정 방법 연구 (조사연구 2014.11 15권 4호)
- 가중방법으로 선거여론조사의 편향을 얼마나 줄일 수 있나 (조사연구 2014.5 15권 2호)
- 무선 RDD 전화조사의 타당성 검토 연구 (조사연구 2013.11 14권 3호)
- 선거시기 여론조사 정확성 제고 방안 (언론중재 2012 여름호 특집논문)
- 유무선 RDD를 결합한 혼합조사설계: 2011 서울시장 보궐선거 예측조사 사례 연구 (응용통계연구 2012년 25권 1호)
- 사전 태도 및 투표 의향과 실제 투표행동 간 상관성 연구 (조사연구 2011.3 12권 1호)

한국갤럽 역대 대통령 직무 수행 평가 1988~2020

1988~2011년은 분기 내 여러 조사 결과의 중위수 기준, 2012년 이후는 한국갤럽 데일리 오피니언 매주 조사 분기별 통합 결과, '잘하고 있다'→긍정, '잘못하고 있다'→부정 평가 비율

질문 귀하는 ○○○ 대통령이 대통령으로서의 직무를 잘 수행하고 있다고 보십니까, 혹은 잘못 수행하고 있다고 보십니까? (긍정/부정을 답하지 않은 경우 재질문) 굳이 말씀하신다면, '잘하고 있다'와 '잘못하고 있다' 중 어느 쪽입니까?

◎ 역대 대통령 직무 수행 긍정률



◎ 역대 대통령 직무 수행 평가 (%)

역대 대통령	재임연차	1년차				2년차				3년차				4년차				5년차				
		분기	1분기	2분기	3분기	4분기	1분기	2분기	3분기	4분기	1분기	2분기	3분기	4분기	1분기	2분기	3분기	4분기	1분기	2분기	3분기	4분기
13대 노태우 (1988~1993)	긍정	29	57	53	41	45	28	26	-	28	18	28	25	12	-	-	15	-	12	-	-	-
	부정	46	16	25	27	25	41	45	-	40	62	55	54	40	-	-	41	-	56	-	-	-
14대 김영삼 (1993~1998)	긍정	71	83	83	59	55	55	44	36	37	28	29	32	41	41	34	28	14	7	8	6	
	부정	7	4	6	18	24	21	25	33	34	41	45	39	33	37	40	47	65	74	78	74	
15대 김대중 (1998~2003)	긍정	71	62	56	63	60	52	46	50	49	38	54	30	27	29	28	31	33	26	28	24	
	부정	7	11	17	14	16	22	29	24	20	26	18	51	55	52	49	49	41	53	52	56	
16대 노무현 (2003~2008)	긍정	60	40	29	22	25	34	23	27	33	34	28	23	27	20	16	12	16	24	27	27	
	부정	19	41	53	62	57	46	60	57	55	53	61	67	63	70	74	79	78	66	64	62	
17대 이명박 (2008~2013)	긍정	52	21	24	32	34	27	36	47	44	49	44	47	43	39	37	32	25	25	23	24	
	부정	29	69	65	55	55	55	55	45	45	41	43	41	49	54	55	60	62	58	59	63	
18대 박근혜 (2013~2017)	긍정	42	51	60	54	55	50	44	44	34	36	40	43	40	33	32	12					
	부정	23	23	21	33	34	39	46	45	56	54	51	46	49	53	55	80					
19대 문재인 (2017~2022)	긍정	81	75	73	68	75	60	55	46	45	45	44										
	부정	11	17	19	23	15	30	36	44	45	46	48										

*역대 대통령 평가에는 모두 동일 질문 방식 적용(2점 척도, 재질문 1회). 한국갤럽 www.gallup.co.kr

*박근혜 전 대통령 4년차 4분기 직무 긍정률: 2016년 10월 4주간 평균 24% → 11~12월 6주간 평균 5%. 2017년 3월 10일 탄핵

*문재인 대통령은 2017년 5월 10일 취임, 30일부터 직무 평가 시작. 1년차 1분기는 6월 평균, 2분기 7~9월, 3분기 10~12월, 4분기는 이듬해(2018년) 1~3월 평균

주간 응답자 특성표

주요 분석 단위별 표본오차(95% 신뢰수준 기준)와 지역/성/지지정당/직업/생활수준과 연령 분포 구성입니다. 2019년 12월 행정안전부 주민등록인구 기준 8개 권역/성/연령별 셀 가중 결과

질문 귀하는 어느 시도에 살고 계십니까? 주소지 기준으로 말씀해 주십시오. (저희가 전화번호를 무작위 추출해 지역을 알지 못합니다.)

질문 실례지만, 귀하의 연세는 올해 만으로 어떻게 되십니까?

질문 귀하의 직업은 무엇입니까?

질문 우리 국민들의 생활수준을 상, 중상, 중, 중하, 하의 다섯 단계로 나눈다면 귀댁의 생활수준은 어디에 속한다고 생각하십니까?

응답자 특성표 2020년 1월 5주 (28~30일)	조사완료		목표할당		가중값 배율 (B/A)	표본오차 95% 신뢰수준
	사례수 (명)(A)	비율	사례수 (명)(B)	비율		
전체	1,000	100%	1,000	100%	1.00	±3.1%P
지역별						
서울	192	19%	192	19%	1.00	±7.1%P
인천/경기	309	31%	308	31%	1.00	±5.6%P
강원	30	3%	30	3%	1.00	±17.9%P
대전/세종/충청	101	10%	105	11%	1.04	±9.8%P
광주/전라	99	10%	99	10%	1.00	±9.8%P
대구/경북	102	10%	99	10%	0.97	±9.7%P
부산/울산/경남	154	15%	153	15%	1.00	±7.9%P
제주	13	1%	13	1%	0.97	±27.2%P
성별						
남성	518	52%	496	50%	0.96	±4.3%P
여성	482	48%	504	50%	1.05	±4.5%P
연령별						
18-29세	145	15%	182	18%	1.26	±8.1%P
30대	176	18%	161	16%	0.91	±7.4%P
40대	184	18%	191	19%	1.04	±7.2%P
50대	209	21%	197	20%	0.94	±6.8%P
60대 이상	286	29%	268	27%	0.94	±5.8%P

* 표본오차는 조사완료 사례수 기준. 한국갤럽 데일리 오피니언 제386호

* 목표할당 사례수는 2019년 12월 행안부 주민등록인구 지역/성/연령별 비율 기준 인원

2020년 1월 5주 (28~30일)	조사완료 사례수 (명)	가중적용 사례수	주민등록인구 기준 가중값 적용 결과				
			연령 분포				
			18~29세	30대	40대	50대	60대+
전체	1,000	1,000	18%	16%	19%	20%	27%
지역별							
서울	192	192	20%	18%	18%	18%	26%
인천/경기	309	308	19%	17%	21%	20%	23%
강원	30	30	-	-	-	-	-
대전/세종/충청	101	105	18%	16%	19%	19%	28%
광주/전라	99	99	17%	13%	18%	20%	31%
대구/경북	102	99	17%	14%	18%	20%	31%
부산/울산/경남	154	153	17%	15%	19%	20%	29%
제주	13	13	-	-	-	-	-
성별							
남성	518	496	19%	16%	20%	20%	24%
여성	482	504	17%	16%	19%	19%	29%
주요 지지 정당별							
더불어민주당	341	340	14%	20%	26%	22%	19%
자유한국당	213	207	8%	10%	12%	23%	47%
정당별							
정의당	58	57	14%	28%	31%	17%	10%
무당(無黨)층	325	334	29%	14%	16%	14%	26%
직업별							
농/임/어업	23	24	-	-	-	-	-
자영업	151	142	2%	10%	28%	35%	25%
기능노무/서비스	145	144	17%	19%	20%	30%	15%
사무/관리	302	299	17%	33%	26%	17%	6%
전업주부	185	181	1%	7%	23%	21%	48%
학생	63	79	97%	3%			
무직/은퇴/기타	131	131	18%	2%	3%	11%	66%
생활 수준별							
상/중상	154	153	26%	16%	17%	25%	16%
중	401	410	20%	18%	23%	20%	20%
중하	261	261	18%	20%	22%	15%	25%
하	158	151	7%	7%	10%	25%	51%

* 50사례 미만은 수치를 제시하지 않음. 한국갤럽

2020년 1월 5주 (28~30일)		조사완료 사례수 (명)			목표할당 사례수 (명)		
		계	남성	여성	계	남성	여성
전국	합계	1,000	518	482	1,000	496	504
	18~29세	145	91	54	182	96	87
	30대	176	89	87	161	83	78
	40대	184	102	82	191	97	94
	50대	209	106	103	197	99	98
	60대 이상	286	130	156	268	121	147
서울	소계	192	99	93	192	93	99
	18~29세	40	24	16	38	19	19
	30대	28	13	15	34	17	17
	40대	29	18	11	36	18	18
	50대	32	10	22	35	17	18
	60대 이상	63	34	29	50	22	27
인천/경기	소계	309	174	135	308	154	154
	18~29세	41	28	13	58	31	28
	30대	55	33	22	53	27	26
	40대	60	32	28	63	32	31
	50대	76	47	29	62	31	31
	60대 이상	77	34	43	71	33	38
강원	소계	30	13	17	30	15	15
	18~29세	3	2	1	5	3	2
	30대	5	2	3	4	2	2
	40대	8	3	5	5	3	3
	50대	5	3	2	6	3	3
	60대 이상	9	3	6	10	4	5
대전/세종/충청	소계	101	51	50	105	53	52
	18~29세	15	8	7	19	10	9
	30대	20	10	10	17	9	8
	40대	19	12	7	20	10	10
	50대	20	12	8	21	11	10
	60대 이상	27	9	18	29	13	16
광주/전라	소계	99	49	50	99	49	50
	18~29세	11	6	5	17	9	8
	30대	17	8	9	13	7	6
	40대	21	12	9	18	9	9
	50대	23	12	11	19	10	9
	60대 이상	27	11	16	31	14	17
대구/경북	소계	102	50	52	99	49	50
	18~29세	12	7	5	17	9	8
	30대	23	11	12	14	7	7
	40대	17	6	11	18	9	9
	50대	21	10	11	20	10	10
	60대 이상	29	16	13	30	13	17
부산/울산/경남	소계	154	75	79	153	76	77
	18~29세	23	16	7	26	14	12
	30대	26	12	14	23	12	11
	40대	26	17	9	29	15	14
	50대	30	11	19	31	16	16
	60대 이상	49	19	30	44	20	24
제주	소계	13	7	6	13	6	6
	18~29세				2	1	1
	30대	2		2	2	1	1
	40대	4	2	2	3	1	1
	50대	2	1	1	3	1	1
	60대 이상	5	4	1	3	1	2

조사완료 응답자 특성표

2019년 8월 1일부터 시행되는 중앙선거여론조사심의위원회 선거여론조사기준 개정안에 따라 지역(8개 권역)/성/연령별 조사완료 사례수와 목표할당 사례수를 함께 제시합니다.

목표할당 사례수 합계나 소계는 최대 ±2까지 차이가 나타날 수 있습니다.

이는 1,000명을 권역(8)*성(2)*연령대(5)=80개 셀별 할당 시 소수점 아래 반올림 때문입니다.

조사 결과 해석에는 어떤 영향도 주지 않는 자연스럽고 불가피한 현상입니다.

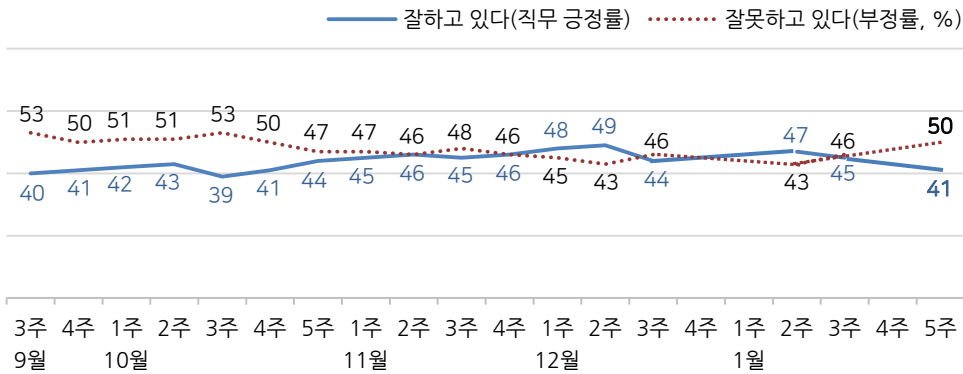
왼쪽 응답자 특성표의 목표 할당 사례수는 2019년 12월 말 행안부 주민등록인구 기준입니다.

대통령 직무 수행 평가, 정당 지지도 - 최근 20주 지표 추이

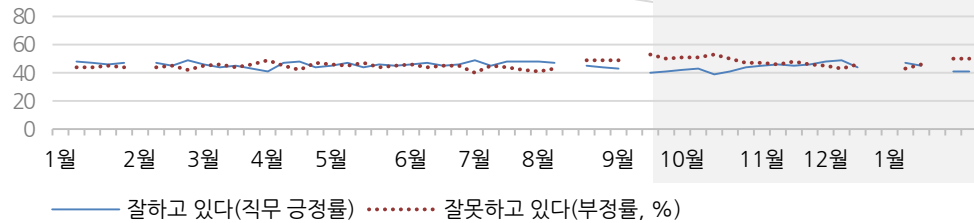
매주 화~목 통합 데이터 | 휴대전화 RDD 조사(집전화 RDD 보완) | 매주 유효표본 약 1,000명 | 표본오차 ±3.1%포인트(95% 신뢰수준) | 최근 20주 평균 응답률 16%

질문 귀하는 문재인 대통령이 대통령으로서의 직무를 잘 수행하고 있다고 보십니까, 혹은 잘못 수행하고 있다고 보십니까? (긍정/부정을 답하지 않은 경우 재질문) 굳이 말씀하신다면, '잘하고 있다'와 '잘못하고 있다' 중 어느 쪽입니까?

◎ 대통령 직무 수행 평가 - 최근 20주



◎ 대통령 직무 수행 평가 - 2019/2020년



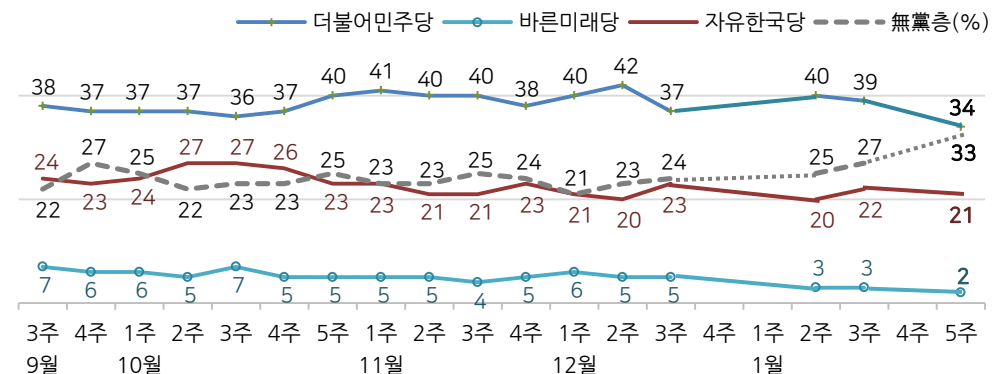
*2019년 2월 1주(설), 8월 3주, 9월 2주(추석), 12월 4주, 2020년 1월 1주 (연말연시), 4주(설) 조사 심
*한국갤럽 데일리 오피니언 제386호 www.gallup.co.kr

질문 현재 우리나라에는

(2019년까지) (더불어민주당, 민주평화당, 바른미래당, 우리공화당, 자유한국당, 정의당: 순서 로테이션) 등의 정당이 있습니다. 귀하는 이 중 어느 정당을 지지하십니까?

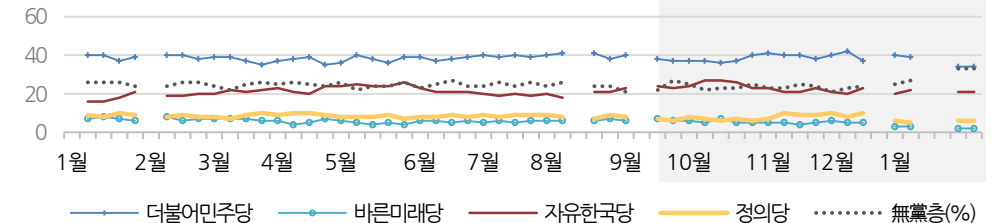
(2020년부터) 귀하는 다음 중 어느 정당 또는 단체를 지지하십니까? 보기를 순환하여 불러드리겠습니다. ('모름/없음'인 경우 재질문) 그럼, 본인 성향은 어느 정당/단체에 조금이라도 더 가깝습니까?
- 대한신당/더불어민주당/민주평화당/바른미래당/새로운보수당/우리공화당/자유한국당/정의당
*총선 앞두고 원내 1인 정당 증가(예상)로 1월 5주부터 원내 2인 이상 정당 기준 보기 제시

◎ 주요 정당 지지도 - 최근 20주



(원내 비교섭단체) 정의당 6%, 새로운보수당 2%, 그 외 정당/단체는 모두 1% 미만

◎ 주요 정당 지지도 - 2019/2020년



*무당(無黨)층='현재 지지하는 정당 없음/모름/응답거절'
*2019년 2월 1주(설), 8월 3주, 9월 2주(추석), 12월 4주, 2020년 1월 1주 (연말연시), 4주(설) 조사 심
*한국갤럽 데일리 오피니언 제386호 www.gallup.co.kr

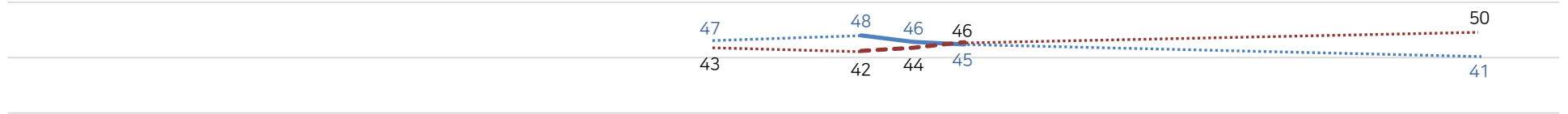
대통령 직무 수행 평가, 주요 정치 이슈 - 최근 6주 일일(Daily) 지표 추이

일일 지표는 3-day rolling average | 휴대전화 RDD 조사(집전화 RDD 보완) | 일일 지표 기준 유효표본 약 1,000명 | 표본오차 ±3.1%포인트(95% 신뢰수준) | 최근 6주 평균 응답률 15%

질문 귀하는 문재인 대통령이 대통령으로서의 직무를 잘 수행하고 있다고 보십니까, 혹은 잘못 수행하고 있다고 보십니까?
(긍정/부정을 답하지 않은 경우 재질문) 굳이 말씀하신다면, '잘하고 있다'와 '잘못하고 있다' 중 어느 쪽입니까?

◎ 대통령 직무 수행 평가 - 최근 6주

— 잘하고 있다(직무 긍정률) — 잘못하고 있다(부정률, %)



12월 4주

- 23 | 文, 중국 방문/한중 정상회담
- 24 | 한일, 한중일 정상회담
- 26 | 文, 한국당 재추천 5·18 진상규명조사위원 임명 재가
- 27 | 연동형 비례대표제, 18세 선거 등 선거법 개정안, 대체복무법 개정안 통과
- * '비례용 위성정당' 논란
- * 한국당, '선거법·공수처법' 필리버스터

1월 1주

- 30 | '4+1 협의체' 공수처법 통과 - 한국당, 의원직 총사퇴 결의
- 법무부 장관 후보 추미애 인사청문회
- 2 | 文, 추미애 법무부 장관 임명
- 안철수, 정계 복귀 선언
- 한국당, 비례정당 창당 착수
- 3 | 의원 겸직 장관 4명, 불출마 선언
- 바른미래당 비당권파 8명 탈당

2주

- 5 | 새로운보수당 공식 창당
- 6 | 한국당, 민생법안 필리버스터 철회
- 청와대 참모진 개편
- 7 | 文, 신년사에서 '김정은 답방, 부동산 투기와의 전쟁' 언급
- 총리 후보 정세균 인사청문회
- 美 대사, 호르무즈 파병 촉구
- 8 | 법무부, 검찰 고위간부 인사
- 9 | 文, 포항 규제자유특구 GS건설 투자협약식 참석·포스코 방문
- 한국당 등 보수 정당·시민단체 혁신통합추진위원회 구성
- * 여야 인재 영입 본격화
- * 미국·이란 국지적 무력 충돌

3주

- 12 | 대안신당 공식 창당
- 13 | 김·경 수사권 조정법안, 유치원 3법 국회 본회의 통과
- 선관위, '비례' 포함 당명 불허
- 14 | 文 신년기자회견, 추가 고강도 부동산 대책 추진 시사
- 정세균 국무총리 취임
- 15 | 고민정 대변인 등 총선 출마
- 청와대 참모진 사직
- '배드파트너스' 신상공개 무죄 판결
- 16 | 고가주택 보유자 등 전세대출 규제 세부시행안 발표
- 文, '가짜뉴스 대책 마련' 언급
- * 여야 총선 1호 공약 발표
- * 미중 1단계 무역합의 공식 서명

4주

- 19 | 안철수 귀국
- 20 | 신종 코로나 바이러스 한국 첫 확인 환자 발생
- 21 | 호르무즈해협 독자 파병 결정
- 22 | 육군, 성전환 부사관 전역 결정
- 23 | 이낙연, 종로 출마·선대위원장 수락
- '공천 세습'논란' 문석균 불출마
- 24- 27 | 설 연휴
- * '최강육 기소' 여야 공방

5주

- 28 | '데이트 폭력 의혹' 원종건 불출마
- 29 | 안철수 탈당·신당 창당 표명
- 주중미군, 한국인 직원 무급 휴직 통보
- 검찰, '하명수사·선거개입 의혹' 관련 다수 불구속기소
- 30 | 대법, '블랙리스트 사건' 파기환송
- 중국행 노선 운항 잠정 중단
- * 신종 코로나바이러스 확산
- * 전세계 입국 예정 우한 교민 아산·진천 격리 수용 결정, 해당 지역민 반발

대통령 직무 수행 평가 - 주간 지표 / 일일 지표 / 상세 결과

2019/2020년 (최근 6개월)	조사완료 사례수 (명)	대통령 직무 수행 평가			
		잘하고 있다	잘못하고 있다	어느 쪽도 아니다	모름/ 응답거절
주간 8월 1주(7/30~8/1)	1,002	48%	41%	3%	7%
주간 8월 2주(06~08)	1,009	47%	43%	3%	7%
주간 8월 3주(12~16)	한국갤럽 사옥 내부 공간 재배치, 시설 점검차 조사 심				
주간 8월 4주(20~22)	1,002	45%	49%	3%	4%
주간 8월 5주(27~29)	1,004	44%	49%	3%	4%
주간 09월 1주(03~05)	1,002	43%	49%	3%	5%
주간 09월 2주(09~13)	추석 연휴				
주간 09월 3주(17~19)	1,000	40%	53%	3%	4%
주간 09월 4주(24~26)	1,002	41%	50%	3%	6%
주간 10월 1주(01~02)	1,004	42%	51%	2%	4%
주간 10월 2주(08, 10)	1,002	43%	51%	3%	4%
주간 10월 3주(15~17)	1,004	39%	53%	3%	5%
주간 10월 4주(22~24)	1,001	41%	50%	3%	5%
주간 10월 5주(29~31)	1,000	44%	47%	3%	5%
주간 11월 1주(05~07)	1,003	45%	47%	3%	5%
주간 11월 2주(12~14)	1,002	46%	46%	5%	4%
주간 11월 3주(19~21)	1,001	45%	48%	3%	5%
주간 11월 4주(26~28)	1,001	46%	46%	4%	4%
주간 12월 1주(03~05)	1,006	48%	45%	3%	4%
주간 12월 2주(10~12)	1,001	49%	43%	4%	4%
주간 12월 3주(17~19)	1,002	44%	46%	3%	6%
주간 12월 4주(23~27)	연말연시 2주 조사 심				
주간 01월 1주(30~03)					
주간 01월 2주(07~09)	1,000	47%	43%	5%	5%
주간 01월 3주(14~16)	1,000	45%	46%	4%	6%
주간 01월 4주(20~24)	설 연휴				
주간 01월 5주(28~30)	1,000	41%	50%	3%	6%
일일 01/13(월)					
일일 01/14(화)	1,011	48%	42%	4%	5%
일일 01/15(수)	1,007	46%	44%	4%	6%
일일 01/16(목)	1,000	45%	46%	4%	6%
일일 01/17(금)					
일일 01/27(월)					
일일 01/28(화)					
일일 01/29(수)					
일일 01/30(목)	1,000	41%	50%	3%	6%
일일 01/31(금)					

*일일 지표는 3-day-rolling average

질문) 귀하는 문재인 대통령이 대통령으로서의 직무를 잘 수행하고 있다고 보십니까, 혹은 잘못 수행하고 있다고 보십니까? (긍정/부정을 답하지 않은 경우 재질문) 굳이 말씀하신다면, '잘하고 있다'와 '잘못하고 있다' 중 어느 쪽입니까?

2020년 1월 5주 (28~30일)	조사완료 사례수 (명)	가중적용 사례수 (명)	대통령 직무 수행 평가				
			잘하고 있다	잘못하고 있다	어느 쪽도 아니다	모름/ 응답거절	
전체	1,000	1,000	41%	50%	3%	6%	
지역별	서울	192	192	39%	49%	5%	7%
	인천/경기	309	308	47%	47%	2%	4%
	강원	30	30	-	-	-	-
	대전/세종/충청	101	105	44%	44%	4%	8%
	광주/전라	99	99	67%	25%	3%	5%
	대구/경북	102	99	24%	66%	2%	8%
	부산/울산/경남	154	153	26%	64%	3%	8%
	제주	13	13	-	-	-	-
	성별	남성	518	496	41%	50%	3%
여성		482	504	41%	49%	3%	7%
연령별	18-29세	145	180	35%	48%	3%	14%
	30대	176	161	48%	43%	3%	6%
	40대	184	193	56%	35%	3%	6%
	50대	209	197	42%	54%	3%	2%
	60대 이상	286	268	29%	62%	4%	5%
주요 지지정당별	더불어민주당	341	340	83%	14%	2%	1%
	자유한국당	213	207	3%	92%	2%	3%
	정의당	58	57	66%	15%	6%	12%
직업별	무당(無黨)층	325	334	23%	58%	5%	14%
	농/임/어업	23	24	-	-	-	-
	자영업	151	142	40%	55%	2%	3%
	기능노무/서비스	145	144	41%	46%	7%	7%
	사무/관리	302	299	53%	41%	2%	4%
	전업주부	185	181	34%	57%	3%	7%
	학생	63	79	33%	49%	1%	17%
생활수준별	무직/은퇴/기타	131	131	31%	57%	4%	9%
	상/중상	154	153	43%	50%	5%	2%
	중	401	410	46%	46%	2%	6%
	중하	261	261	39%	52%	4%	5%
성향별	하	158	151	34%	54%	4%	9%
	보수	280	277	17%	77%	2%	4%
	중도	303	306	44%	46%	5%	6%
	진보	261	262	68%	25%	2%	5%
	모름/응답거절	156	156	31%	49%	5%	15%

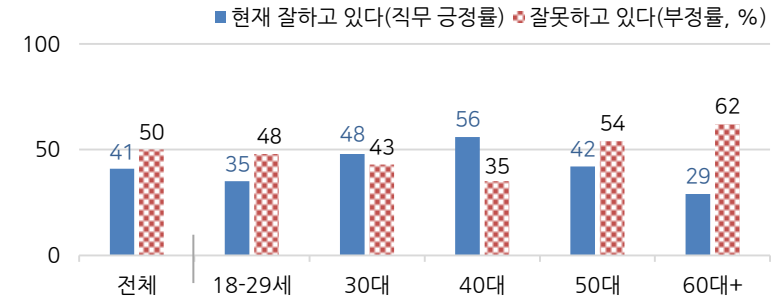
*50사례 미만은 수치 제시하지 않음. 한국갤럽 데일리 오피니언 제386호 www.gallup.co.kr

대통령 직무 수행 평가 이유

질문 어떤 점에서 (잘하고/잘못하고 있다고) 생각하시는지 한 가지만 구체적으로 말씀해 주십시오.(자유응답)

대통령 직무 수행 긍정 평가 이유 2020년 1월 28~30일(긍정 평가자 409명)		대통령 직무 수행 부정 평가 이유 2020년 1월 28~30일(부정 평가자 496명)	
외교 잘함	10%	경제/민생 문제 해결 부족	24%
최선을 다함/열심히 한다	8%	전반적으로 부족하다(-7)	7%
전반적으로 잘한다	7%	인사(人事) 문제	7%
신종 코로나바이러스 대처(+7)	7%	북한 관계 치중/친북 성향	7%
검찰 개혁(-5)	6%	신종 코로나바이러스 대처 미흡(+5)	5%
전 정권보다 낫다	6%	검찰 압박	5%
소통 잘한다	5%	부동산 정책	5%
북한과의 관계 개선	4%	독단적/일방적/편파적(-4)	4%
복지 확대	4%	외교 문제(+3)	4%
서민 위한 노력	4%	일자리 문제/고용 부족	3%
개혁/적폐청산/개혁 의지	3%	국론 분열/갈등	3%
기본에 충실/원칙대로 함/공정함	3%	공정하지 못함/내로남불	2%
국민 입장을 생각한다	2%	공약 실천 미흡	2%
안전/사건사고 대처	2%	서민 어려움/빈부 격차 확대	2%
경제 정책	2%	세금 인상	2%
주관/소신 있다	1%	소통 미흡	1%
평화를 위한 노력	1%	신뢰할 수 없음/비호감	1%
일자리 창출/비정규직 정규직화	1%	최저임금 인상	1%
공약 실천	1%	과도한 복지	1%
깨끗함/청렴	1%	사회주의 정책	1%
정직함/솔직함/투명함	1%	과거사 들춤/보복정치	1%
최저임금 인상	1%	복핵/안보	1%
부동산 정책	1%	원전 정책/탈원전	1%
기타	3%	국고/재정 낭비	1%
모름/응답거절	15%	기타	5%
		모름/응답거절	6%

◎ 대통령 직무 수행 평가: 연령별 - 2020년 1월 5주(28~30일)



*성·연령별 대통령 직무 수행 평가, 정당 지지도는 매일 말 공개하는 월 통합 자료 참조
*전국 성인 1,000명 전화조사. 한국갤럽 데일리 오피니언 제386호 www.gallup.co.kr

*(+/-) 표시는 직전 조사 대비 증감폭이 ±3%포인트 이상인 항목(단위: %포인트)

*한국갤럽 데일리 오피니언 제386호 www.gallup.co.kr

정당 지지도 - 최근 6개월 추이

2019/2020년 (최근 6개월)	조사완료 사례수 (명)	정당 지지도								
		더불어 민주당	민주 평화당	바른 미래당	새로운 보수당	우리 공화당	자유 한국당	정의당	기타	무당층 無黨層
07월 4주(23~25)	1,006	39%	0.4%	6%		1%	19%	9%	1%	26%
8월 1주(7/30~8/1)	1,002	40%	1%	6%		1%	20%	9%	0%	24%
08월 2주(06~08)	1,009	41%	1%	6%		1%	18%	8%	0%	26%
08월 3주(12~16)	한국갤럽 사옥 내부 공간 재배치, 시설 점검차 조사 심									
08월 4주(20~22)	1,002	41%	1%	6%		1%	21%	7%	0%	24%
08월 5주(27~29)	1,004	38%	0.3%	7%		1%	21%	9%	0%	24%
09월 1주(03~05)	1,002	40%	1%	6%		1%	23%	8%	0%	21%
09월 2주(09~13)	추석 연휴									
09월 3주(17~19)	1,000	38%	0.4%	7%		1%	24%	7%	0%	22%
09월 4주(24~26)	1,002	37%	0.5%	6%		0.4%	23%	6%	0%	27%
10월 1주(01~02)	1,004	37%	0.1%	6%		1%	24%	8%	0%	25%
10월 2주(08, 10)	1,002	37%	0.3%	5%		0.4%	27%	7%	0%	22%
10월 3주(15~17)	1,004	36%	1%	7%		1%	27%	6%	0%	23%
10월 4주(22~24)	1,001	37%	1%	5%		1%	26%	7%	0%	23%
10월 5주(29~31)	1,000	40%	0.2%	5%		1%	23%	6%	0%	25%
11월 1주(05~07)	1,003	41%	0.4%	5%		1%	23%	7%	0%	23%
11월 2주(12~14)	1,002	40%	1%	5%		1%	21%	10%	0%	23%
11월 3주(19~21)	1,001	40%	0.5%	4%		1%	21%	9%	1%	25%
11월 4주(26~28)	1,001	38%	0.3%	5%		1%	23%	9%		24%
12월 1주(03~05)	1,006	40%	0.4%	6%		0.5%	21%	10%	0%	21%
12월 2주(10~12)	1,001	42%	0.5%	5%		0.2%	20%	8%	0%	23%
12월 3주(17~19)	1,002	37%	0.3%	5%		0.5%	23%	10%	1%	24%
12월 4주(23~27)	연말연시 2주 조사 심									
01월 1주(30~03)										
01월 2주(07~09)	1,000	40%	0.1%	3%	3%	0.6%	20%	6%	1%	25%
01월 3주(14~16)	1,000	39%	0.4%	3%	3%	0.9%	22%	5%	1%	27%
01월 4주(20~24)	설 연휴									
01월 5주(28~30)	1,000	34%	0.5%	2%	2%	0.3%	21%	6%	1%	33%

*총선 앞두고 원내 1인 정당 증가(예상)로 1월 5주부터 원내 2인 이상 정당 기준 보기 제시. 한국갤럽 데일리 제386호

정당 지지도 - 상세 결과

질문) 귀하는 다음 중 어느 정당 또는 단체를 지지하십니까? 보기를 순환하여 불러드리겠습니다.

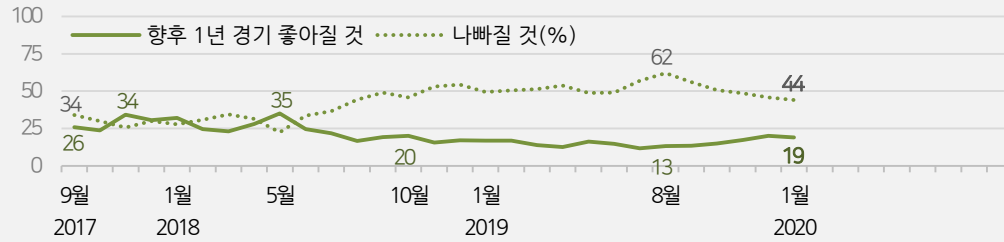
(‘모름/없음’인 경우 재질문) 그럼, 본인 성향은 어느 정당/단체에 조금이라도 더 가깝습니까?

- 대한신당/더불어민주당/민주평화당/바른미래당/새로운보수당/우리공화당/자유한국당/정의당, 기타(자유응답), 없다

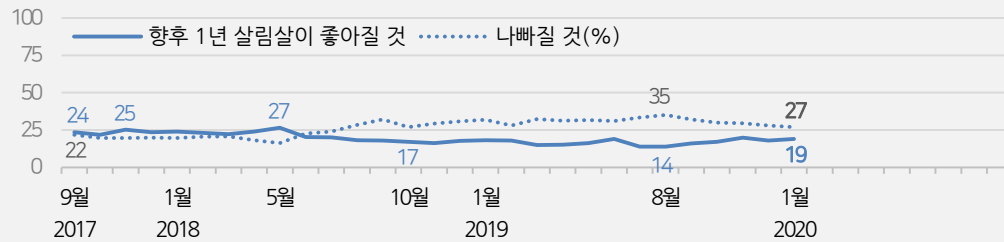
2020년 1월 5주 (28~30일)	조사완료 사례수 (명)	가중적용 사례수 (명)	정당 지지도									없음	모름 응답 거절
			더불어 민주당	민주 평화당	바른 미래당	새로운 보수당	우리 공화당	자유 한국당	정의당	기타	무당층 無黨層		
전체	1,000	1,000	34%	0.5%	2%	2%	0.3%	21%	6%	1%	33%	27%	7%
지역별													
서울	192	192	37%		1%	4%	0%	19%	7%	2%	30%	26%	4%
인천/경기	309	308	37%	1%	3%	2%	0%	17%	8%	1%	31%	25%	6%
강원	30	30	-	-	-	-	-	-	-	-	-	-	-
대전/세종/충청	101	105	36%		1%	2%		20%	4%		36%	27%	9%
광주/전라	99	99	54%	3%	3%			4%	4%		33%	24%	8%
대구/경북	102	99	14%		1%	5%	1%	33%	2%		44%	31%	13%
부산/울산/경남	154	153	27%		1%	3%		33%	3%	1%	33%	27%	6%
제주	13	13	-	-	-	-	-	-	-	-	-	-	-
성별													
남성	518	496	35%	1%	3%	3%	0%	20%	6%	1%	30%	25%	5%
여성	482	504	33%	0%	1%	2%	0%	22%	5%	1%	37%	28%	8%
연령별													
18-29세	145	180	26%	1%	2%	3%		10%	5%	1%	53%	43%	11%
30대	176	161	41%	0%	4%	2%		13%	10%	1%	30%	25%	4%
40대	184	193	45%	1%	2%	2%		13%	9%		28%	26%	2%
50대	209	197	39%	0%	2%	2%		24%	5%	3%	24%	22%	2%
60대 이상	286	268	24%		1%	3%	1%	36%	2%	1%	33%	21%	12%
직업별													
농/임/어업	23	24	-	-	-	-	-	-	-	-	-	-	-
자영업	151	142	36%	1%	2%	2%	1%	25%	7%		26%	24%	2%
기능노무/서비스	145	144	35%	1%	0%	1%		23%	7%	2%	31%	23%	8%
사무/관리	302	299	43%	1%	5%	3%		13%	7%	1%	28%	26%	2%
전업주부	185	181	30%			2%	1%	30%	3%	1%	33%	26%	7%
학생	63	79	21%	1%	1%	4%		11%	6%		55%	47%	8%
무직/은퇴/기타	131	131	23%		1%	4%	1%	19%	6%	2%	45%	27%	17%
생활 수준별													
상/중상	154	153	36%		3%	5%		19%	3%	1%	32%	25%	7%
중	401	410	41%	1%	2%	3%	0%	18%	4%	1%	31%	27%	3%
중하	261	261	29%	0%	3%	1%		20%	11%	0%	35%	28%	6%
하	158	151	26%	1%	1%	1%	1%	29%	4%	1%	36%	27%	10%
성향별													
보수	280	277	17%	1%	2%	4%	1%	46%	1%	0%	28%	24%	4%
중도	303	306	39%	1%	3%	4%	0%	11%	5%	1%	36%	33%	3%
진보	261	262	54%	0%	1%	0%		6%	14%	2%	21%	17%	4%
모름/응답거절	156	156	21%		0%			19%	1%	1%	58%	38%	21%
대통령 직무													
긍정 평가자	412	409	69%	0%	0%			1%	9%	1%	19%	14%	5%
부정 평가자	497	496	10%	1%	3%	5%	1%	38%	2%	2%	39%	34%	6%

*원내 2인 이상 정당 기준 보기 제시. 50사례 미만은 수치 제시하지 않음. 한국갤럽 데일리 오피니언 제386호

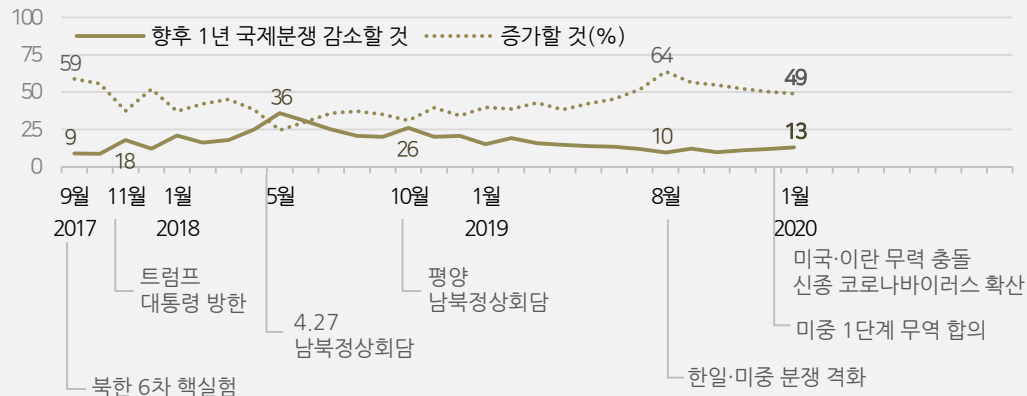
◎ 경기(국가 경제) 전망



◎ 살림살이 전망



◎ 국제분쟁 증감 전망



*매월 전국 성인 약 1,000명 전화조사. 각 항목 '비슷하다' 포함 3점 척도. 한국갤럽 데일리 오피니언 제386호

◎ 향후 1년 경제 전망

최근 29개월	경기(景氣)			살림살이			국제분쟁 증감			
	좋아질것 (1)	나빠질것 (2)	N.Score (1)-(2)	좋아질것 (1)	나빠질것 (2)	N.Score (1)-(2)	증가할것 (2)	감소할것 (1)	N.Score (1)-(2)	
2017년 9월	26%	34%	-8	24%	22%	2	59%	9%	-50	← 북한 6차 핵실험
10월	24%	30%	-6	22%	20%	2	56%	9%	-47	
11월	34%	26%	8	25%	20%	5	37%	18%	-19	← 트럼프 대통령 방한
12월	31%	30%	1	24%	20%	4	52%	12%	-40	
2018년 1월	32%	28%	4	24%	20%	4	37%	21%	-16	
2월	25%	31%	-6	23%	21%	2	42%	16%	-26	← 평창 동계올림픽
3월	23%	34%	-11	22%	21%	1	45%	18%	-27	
4월	28%	31%	-3	24%	18%	6	38%	25%	-13	← 4.27 남북정상회담
5월	35%	22%	13	27%	16%	11	25%	36%	11	
6월	24%	34%	-10	20%	23%	-3	30%	30%	0	← 북미정상회담/지방선거
7월	22%	36%	-14	20%	24%	-4	36%	25%	-11	← 법정근로시간 단축 시행
8월	17%	44%	-27	18%	28%	-10	37%	21%	-16	← 내년도 최저임금 확정 고시
9월	19%	49%	-30	18%	32%	-14	35%	20%	-15	← 부동산 시장 불안정
10월	20%	46%	-26	17%	27%	-10	31%	26%	-5	← 평양 남북정상회담
11월	16%	53%	-37	16%	29%	-13	40%	20%	-20	← 국내외 증시 불안정
12월	17%	54%	-37	18%	31%	-13	34%	21%	-13	← 노동계 국회 앞 집회
2019년 1월	17%	49%	-32	18%	32%	-14	40%	15%	-25	
2월	17%	50%	-33	18%	28%	-10	39%	19%	-20	
3월	14%	51%	-37	15%	32%	-17	43%	16%	-27	← 2차 북미정상회담 고농도 미세먼지
4월	13%	54%	-41	15%	31%	-16	38%	15%	-23	
5월	16%	49%	-33	16%	32%	-16	42%	14%	-28	
6월	15%	49%	-34	19%	31%	-12	45%	13%	-32	← 미중 무역전쟁 격화
7월	12%	57%	-45	14%	33%	-19	52%	12%	-40	← 수출 규제 등 한일 갈등
8월	13%	62%	-49	14%	35%	-21	64%	10%	-54	← 한일, 미중 분쟁 격화
9월	13%	56%	-43	16%	32%	-16	57%	12%	-45	
10월	15%	51%	-36	17%	30%	-13	55%	10%	-45	← 한은, 기준금리 인하
11월	17%	49%	-32	20%	30%	-10	52%	11%	-41	← 지소미아 종료 조건부 연기
12월	20%	46%	-26	18%	28%	-10	50%	12%	-38	← 미중 1단계 무역 합의
2020년 1월	19%	44%	-25	19%	27%	-8	49%	13%	-36	← 미국-이란 무역 충돌 신종 코로나바이러스 확산

(참고) 대통령 직무 수행 평가

대통령 직무 평가			최근 29개월 경제 전망 조사 해당 주 기준
긍정 (1)	부정 (2)	N.Score (1)-(2)	
69%	23%	46	2017년 9월 2주(12~14일)
73%	19%	54	10월 2주(10~12일)
74%	18%	56	11월 2주(07~09일)
70%	21%	49	12월 2주(12~14일)
73%	17%	56	2018년 1월 2주(09~11일)
63%	28%	35	2월 2주(06~08일)
71%	22%	49	3월 1주(06~08일)
72%	19%	53	4월 2주(10~12일)
78%	13%	65	5월 2주(08~10일)
75%	16%	59	6월 3주(19~21일)
69%	21%	48	7월 2주(10~12일)
58%	31%	27	8월 2주(07~09일)
49%	42%	7	9월 1주(04~06일)
65%	25%	40	10월 2주(10~11일)
54%	36%	18	11월 2주(06~08일)
49%	41%	8	12월 1주(04~06일)
47%	44%	3	2019년 1월 3주(15~17일)
47%	44%	3	2월 2주(12~14일)
44%	46%	-2	3월 2주(12~14일)
41%	49%	-8	4월 1주(02~04일)
47%	45%	2	5월 2주(07~09일)
46%	46%	0	6월 1주(04~05일)
45%	45%	0	7월 2주(09~11일)
47%	43%	4	8월 2주(06~08일)
41%	50%	-9	9월 4주(24~26일)
44%	47%	-3	10월 5주(29~31일)
46%	46%	0	11월 4주(26~28일)
44%	46%	-2	12월 3주(17~19일)
41%	50%	-9	2020년 1월 5주(28~30일)

*2017년 9월부터 매월 전국 성인 약 1,000명 전화조사. Net Score: 순(純)지수, 낙관-비관 격차
*각 항목 전망 '비슷할 것' 포함 3점 척도. 한국갤럽 데일리 오피니언 제386호 www.gallup.co.kr

*Net Score: 순(純)지수, 긍정-부정 격차
*직무 평가는 긍·부정 2점 척도

경제 전망 - 경기, 살림살이

질문) 귀하는 앞으로 1년간 우리나라 경제가 현재에 비해 다음 중 어떠한 것이라고 보십니까?
- 좋아질 것 / 나빠질 것 / 비슷할 것 (보기 제시, 순서 로테이션)

	2020년 1월 5주 (28~30일)	조사원료 사례수 (명)	가중적용 사례수 (명)	향후 1년 경기(景氣) 전망				Net Score (1)-(2)
				좋아질 것 (1)	나빠질 것 (2)	비슷할 것	모름/ 응답거절	
전체	1,000	1,000		19%	44%	31%	5%	-25
지역별								
서울	192	192		19%	45%	26%	10%	-26
인천/경기	309	308		19%	44%	34%	2%	-25
강원	30	30		-	-	-	-	-
대전/세종/충청	101	105		19%	41%	35%	4%	-22
광주/전라	99	99		30%	26%	34%	10%	4
대구/경북	102	99		9%	55%	29%	7%	-46
부산/울산/경남	154	153		18%	49%	29%	4%	-31
제주	13	13		-	-	-	-	-
성별								
남성	518	496		22%	45%	31%	2%	-23
여성	482	504		17%	43%	32%	9%	-26
연령별								
18-29세	145	180		15%	39%	42%	3%	-24
30대	176	161		16%	37%	45%	1%	-21
40대	184	193		23%	40%	32%	4%	-17
50대	209	197		25%	44%	26%	5%	-19
60대 이상	286	268		17%	53%	19%	11%	-36
직업별								
농/임/어업	23	24		-	-	-	-	-
자영업	151	142		21%	50%	24%	4%	-29
기능노무/서비스	145	144		16%	48%	33%	3%	-32
사무/관리	302	299		20%	36%	40%	3%	-16
전업주부	185	181		17%	47%	26%	10%	-30
학생	63	79		22%	32%	40%	5%	-
무직/은퇴/기타	131	131		20%	51%	18%	10%	-31
생활 수준별								
상/중상	154	153		24%	44%	30%	2%	-20
중	401	410		24%	37%	34%	4%	-13
중하	261	261		13%	47%	36%	5%	-34
하	158	151		14%	53%	24%	9%	-39
성향별								
보수	280	277		11%	59%	25%	4%	-48
중도	303	306		15%	45%	35%	4%	-30
진보	261	262		31%	28%	36%	4%	3
모름/응답거절	156	156		21%	40%	26%	12%	-19
대통령 직무								
긍정 평가자	412	409		36%	16%	44%	4%	20
부정 평가자	497	496		7%	69%	20%	5%	-62

*Net Score: 순(純)지수, 낙관-비관 격차

*50사례 미만은 수치 제시하지 않음. 한국갤럽 데일리 오피니언 제386호 www.gallup.co.kr

질문) 귀하는 앞으로 1년간 귀댁의 살림살이가 현재에 비해 다음 중 어떠한 것이라고 보십니까?
- 좋아질 것 / 나빠질 것 / 비슷할 것 (보기 제시, 순서 로테이션)

	2020년 1월 5주 (28~30일)	조사원료 사례수 (명)	가중적용 사례수 (명)	향후 1년 살림살이 전망				Net Score (1)-(2)
				좋아질 것 (1)	나빠질 것 (2)	비슷할 것	모름/ 응답거절	
전체	1,000	1,000		19%	27%	51%	3%	-8
지역별								
서울	192	192		18%	28%	48%	6%	-10
인천/경기	309	308		18%	24%	56%	1%	-6
강원	30	30		-	-	-	-	-
대전/세종/충청	101	105		24%	23%	51%	2%	1
광주/전라	99	99		32%	12%	53%	3%	20
대구/경북	102	99		11%	42%	44%	3%	-31
부산/울산/경남	154	153		15%	32%	51%	2%	-17
제주	13	13		-	-	-	-	-
성별								
남성	518	496		21%	27%	50%	2%	-6
여성	482	504		17%	27%	53%	3%	-10
연령별								
18-29세	145	180		15%	18%	64%	2%	-3
30대	176	161		24%	16%	59%	2%	8
40대	184	193		23%	22%	52%	3%	1
50대	209	197		25%	32%	42%	1%	-7
60대 이상	286	268		12%	39%	44%	4%	-27
직업별								
농/임/어업	23	24		-	-	-	-	-
자영업	151	142		22%	43%	33%	2%	-21
기능노무/서비스	145	144		22%	29%	46%	4%	-7
사무/관리	302	299		21%	16%	62%	1%	5
전업주부	185	181		16%	34%	47%	3%	-18
학생	63	79		16%	15%	66%	3%	-
무직/은퇴/기타	131	131		14%	32%	51%	3%	-18
생활 수준별								
상/중상	154	153		28%	20%	50%	2%	8
중	401	410		23%	21%	54%	1%	2
중하	261	261		15%	29%	54%	2%	-14
하	158	151		10%	45%	41%	5%	-35
성향별								
보수	280	277		12%	42%	45%	1%	-30
중도	303	306		15%	26%	58%	2%	-11
진보	261	262		32%	12%	54%	2%	20
모름/응답거절	156	156		19%	27%	46%	8%	-8
대통령 직무								
긍정 평가자	412	409		33%	6%	58%	2%	27
부정 평가자	497	496		9%	44%	45%	2%	-35

*Net Score: 순(純)지수, 낙관-비관 격차

*50사례 미만은 수치 제시하지 않음. 한국갤럽 데일리 오피니언 제386호 www.gallup.co.kr

경제 전망 - 국제분쟁 증감

질문) 앞으로 1년간 국제적인 분쟁이 현재에 비해 다음 중 어떠한 것이라고 보십니까?
 - 증가할 것 / 감소할 것 / 비슷할 것 (보기 제시, 순서 로테이션)

2020년 1월 5주 (28~30일)	조사완료 사례수 (명)	가중적용 사례수 (명)	향후 1년 국제분쟁 증감 전망				Net Score (1)-(2)
			증가할 것 (2)	감소할 것 (1)	비슷할 것	모름/ 응답거절	
전체	1,000	1,000	49%	13%	24%	14%	-36
지역별							
서울	192	192	43%	11%	28%	17%	-32
인천/경기	309	308	51%	14%	24%	11%	-37
강원	30	30	-	-	-	-	-
대전/세종/충청	101	105	51%	13%	21%	14%	-38
광주/전라	99	99	47%	11%	24%	17%	-36
대구/경북	102	99	52%	13%	19%	16%	-39
부산/울산/경남	154	153	48%	18%	23%	10%	-30
제주	13	13	-	-	-	-	-
성별							
남성	518	496	54%	14%	22%	10%	-40
여성	482	504	44%	13%	26%	18%	-31
연령별							
18-29세	145	180	49%	16%	31%	4%	-33
30대	176	161	50%	15%	31%	5%	-35
40대	184	193	63%	12%	15%	9%	-51
50대	209	197	49%	13%	28%	10%	-36
60대 이상	286	268	38%	12%	19%	31%	-26
직업별							
농/임/어업	23	24	-	-	-	-	-
자영업	151	142	55%	16%	21%	8%	-39
기능노무/서비스	145	144	51%	14%	18%	17%	-37
사무/관리	302	299	54%	14%	29%	4%	-40
전업주부	185	181	40%	12%	23%	24%	-28
학생	63	79	53%	11%	32%	3%	-
무직/은퇴/기타	131	131	42%	11%	22%	26%	-31
생활 수준별							
상/중상	154	153	54%	14%	25%	7%	-40
중	401	410	49%	14%	26%	11%	-35
중하	261	261	54%	13%	25%	9%	-41
하	158	151	45%	11%	18%	26%	-34
성향별							
보수	280	277	50%	11%	26%	12%	-39
중도	303	306	56%	13%	23%	8%	-43
진보	261	262	52%	17%	24%	7%	-35
모름/응답거절	156	156	27%	12%	21%	40%	-15
대통령 직무							
긍정 평가자	412	409	48%	15%	27%	10%	-33
부정 평가자	497	496	54%	12%	21%	14%	-42

*Net Score: 순(純)지수, 낙관-비관 격차

*50사례 미만은 수치 제시하지 않음. 한국갤럽 데일리 오피니언 제386호 www.gallup.co.kr

질문) 남성에서 여성으로, 여성에서 남성으로 성전환하는 것에 대해 여쭙겠습니다.

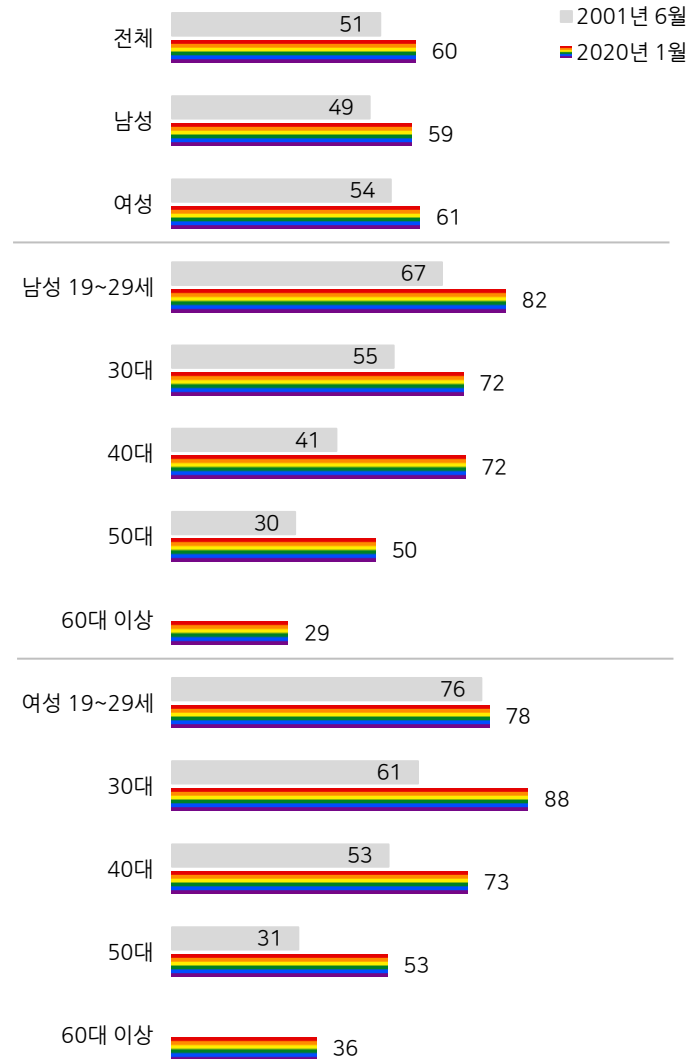
귀하는 성전환수술에 대해 다음 중 어떻게 생각하십니까? (보기 로테이션 제시)

- 자연의 이치를 거스르는 일로 해서는 안 된다 / 개인 사정에 따른 것으로 할 수 있다

	사례수 (명)	성전환수술 인식		
		해선 안 된다	할 수 있다	모름/응답거절
2001년 6월 23일~7월 2일	1,520	40%	51%	9%
2020년 1월 28~30일	1,000	36%	60%	4%
지역별				
서울	192	32%	65%	3%
인천/경기	308	35%	62%	3%
강원	30	-	-	-
대전/세종/충청	105	43%	52%	5%
광주/전라	99	38%	57%	4%
대구/경북	99	35%	59%	6%
부산/울산/경남	153	36%	58%	5%
제주	13	-	-	-
성별				
남성	496	37%	59%	4%
여성	504	35%	61%	4%
연령별				
18-29세	180	18%	80%	2%
30대	161	18%	80%	2%
40대	193	26%	72%	2%
50대	197	46%	52%	3%
60대 이상	268	59%	32%	9%
성/연령별				
남성 18-29세	95	17%	82%	1%
남성 30대	82	24%	72%	4%
남성 40대	99	25%	72%	2%
남성 50대	99	46%	50%	3%
남성 60대 이상	121	64%	29%	8%
여성 18-29세	85	19%	78%	3%
여성 30대	79	12%	88%	
여성 40대	94	26%	73%	1%
여성 50대	98	45%	53%	2%
여성 60대 이상	147	55%	36%	10%
직업별				
농/임/어업	24	-	-	-
자영업	142	44%	54%	2%
기능노무/서비스	144	36%	57%	7%
사무/관리	299	25%	73%	2%
전업주부	181	47%	51%	2%
학생	79	18%	79%	3%
무직/은퇴/기타	131	43%	47%	9%
성향별				
보수	277	54%	44%	2%
중도	306	25%	73%	2%
진보	262	27%	72%	1%
모름/응답거절	156	40%	44%	16%
대통령 직무				
긍정 평가자	409	28%	69%	3%
부정 평가자	496	42%	54%	4%

*50사례 미만은 수치 제시하지 않음. 한국갤럽 데일리 제386호 www.gallup.co.kr

◎ '성전환수술, 할 수 있다' 의견: 2001년 vs 2020년 (%)



*2001년 '50대'는 '50대 이상'. 당시 '20대'는 2020년 현재 '40대'가 되었음

*한국갤럽 데일리 오피니언 제386호 www.gallup.co.kr

질문) 만약 남성이 여성으로 성전환수술을 받았다면

귀하는 이 사람을 남성이라고 생각하십니까, 아니면 여성이라고 생각하십니까?

	사례수 (명)	남성이 여성으로 성전환수술 받았다면		
		남성이다	여성이다	모름/응답거절
2001년 6월 23일~7월 2일	1,520	29%	53%	18%
2020년 1월 28~30일	1,000	31%	49%	20%
지역별				
서울	192	32%	53%	15%
인천/경기	308	30%	50%	19%
강원	30	-	-	-
대전/세종/충청	105	32%	47%	21%
광주/전라	99	32%	46%	23%
대구/경북	99	30%	41%	29%
부산/울산/경남	153	32%	51%	16%
제주	13	-	-	-
성별				
남성	496	30%	50%	20%
여성	504	32%	47%	20%
연령별				
18-29세	180	26%	67%	7%
30대	161	19%	67%	14%
40대	193	29%	58%	14%
50대	197	38%	41%	21%
60대 이상	268	39%	25%	36%
성/연령별				
남성 18-29세	95	19%	71%	10%
남성 30대	82	22%	65%	13%
남성 40대	99	28%	59%	13%
남성 50대	99	38%	39%	23%
남성 60대 이상	121	38%	26%	36%
여성 18-29세	85	33%	63%	3%
여성 30대	79	17%	68%	15%
여성 40대	94	29%	57%	14%
여성 50대	98	38%	42%	20%
여성 60대 이상	147	39%	24%	36%
직업별				
농/임/어업	24	-	-	-
자영업	142	36%	48%	16%
기능노무/서비스	144	34%	45%	21%
사무/관리	299	30%	59%	12%
전업주부	181	34%	39%	26%
학생	79	24%	71%	5%
무직/은퇴/기타	131	27%	35%	38%
성향별				
보수	277	41%	34%	25%
중도	306	26%	55%	18%
진보	262	25%	64%	11%
모름/응답거절	156	34%	36%	31%
성전환 수술				
해선 안 된다	359	57%	16%	28%
할 수 있다	601	16%	69%	14%

*50사례 미만은 수치 제시하지 않음. 한국갤럽 데일리 제386호 www.gallup.co.kr

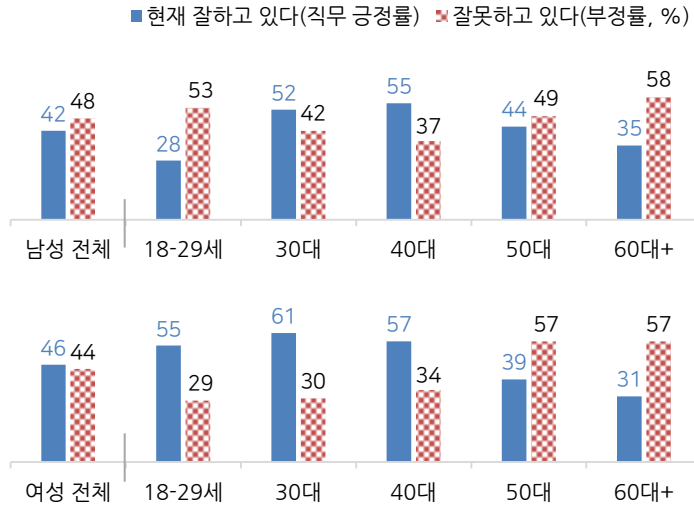
질문) 최근 성전환수술자의 군 복무 지속 여부에 대한 논란이 있었습니다.

귀하는 남성에서 여성으로 성전환한 군인이 계속 군에 복무해도 된다고 보십니까, 복무해선 안 된다고 보십니까?

	2020년 1월 5주 (28~30일)	사례수 (명)	성전환 군인의 군 복무 지속 여부		
			계속해도 된다	해선 안 된다	모름/응답거절
전체		1,000	33%	58%	9%
지역별					
서울	192	41%	51%	8%	
인천/경기	308	32%	59%	9%	
강원	30	-	-	-	
대전/세종/충청	105	30%	59%	12%	
광주/전라	99	28%	65%	7%	
대구/경북	99	35%	56%	9%	
부산/울산/경남	153	31%	58%	11%	
제주	13	-	-	-	
성별					
남성	496	33%	61%	7%	
여성	504	33%	56%	11%	
연령별					
18-29세	180	33%	60%	7%	
30대	161	37%	57%	6%	
40대	193	41%	53%	6%	
50대	197	33%	61%	6%	
60대 이상	268	24%	60%	17%	
성/연령별					
남성 18-29세	95	33%	61%	5%	
남성 30대	82	34%	61%	5%	
남성 40대	99	41%	52%	7%	
남성 50대	99	33%	61%	6%	
남성 60대 이상	121	24%	67%	9%	
여성 18-29세	85	32%	59%	9%	
여성 30대	79	41%	53%	6%	
여성 40대	94	42%	55%	4%	
여성 50대	98	33%	61%	6%	
여성 60대 이상	147	23%	54%	23%	
직업별					
농/임/어업	24	-	-	-	
자영업	142	34%	61%	4%	
기능노무/서비스	144	37%	54%	8%	
사무/관리	299	34%	60%	6%	
전업주부	181	32%	59%	9%	
학생	79	35%	58%	8%	
무직/은퇴/기타	131	28%	54%	18%	
성향별					
보수	277	29%	66%	5%	
중도	306	33%	63%	4%	
진보	262	43%	49%	8%	
모름/응답거절	156	23%	51%	26%	
성전환 수술					
해선 안 된다	359	19%	74%	7%	
할 수 있다	601	42%	51%	8%	
남성에서 여성으로					
성전환자는 남성	311	23%	70%	7%	
여성이다	488	46%	47%	6%	
모름/응답거절	201	15%	66%	19%	

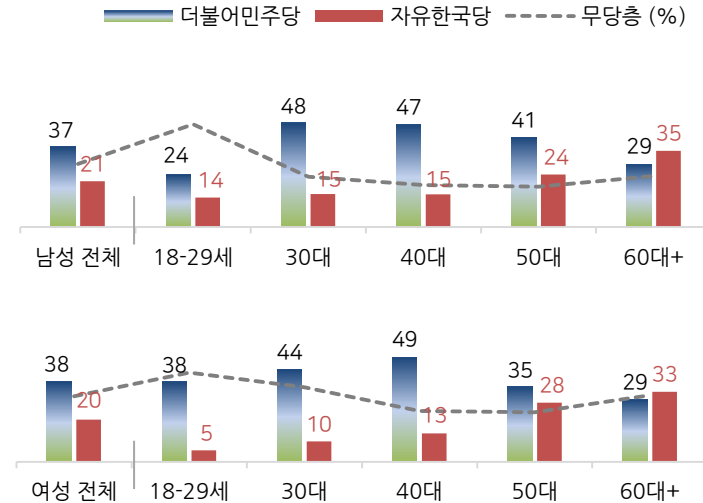
*50사례 미만은 수치 제시하지 않음. 한국갤럽 데일리 제386호 www.gallup.co.kr

◎ 2020년 1월(2, 3, 5주) 통합 대통령 직무 수행 평가 - 성·연령별



*전국 성인 3,000명 전화조사. 한국갤럽 데일리 제386호 www.gallup.co.kr

◎ 2020년 1월(2, 3, 5주) 통합 주요 정당 지지도 - 성·연령별



*전국 성인 3,000명 전화조사. 한국갤럽 데일리 제386호 www.gallup.co.kr

대통령 직무 수행 평가 - 2020년 1월

2020년 1월(2, 3, 5주) 통합	조사완료 사례수 (명)	가중적용 사례수 (명)	대통령 직무 수행 평가			
			잘하고 있다	잘못하고 있다	어느 쪽도 아니다	모름/ 응답거절
전체	3,000	3,000	44%	46%	4%	6%
지역별						
서울	579	577	44%	46%	4%	5%
인천/경기	927	923	47%	45%	3%	5%
강원	90	90	34%	58%	2%	6%
대전/세종/충청	313	316	45%	41%	6%	7%
광주/전라	293	297	72%	21%	3%	5%
대구/경북	298	298	29%	59%	4%	8%
부산/울산/경남	461	460	32%	57%	5%	7%
제주	39	38	-	-	-	-
성별						
남성	1,551	1,488	42%	48%	4%	5%
여성	1,449	1,512	46%	44%	4%	7%
연령별						
18-29세	431	547	41%	42%	2%	15%
30대	501	480	57%	36%	4%	4%
40대	590	576	56%	36%	5%	4%
50대	627	592	41%	53%	3%	2%
60대 이상	851	805	33%	57%	5%	5%
성/ 연령별						
남성 18-29세	253	287	28%	53%	3%	15%
남성 30대	276	245	52%	42%	3%	3%
남성 40대	313	294	55%	37%	6%	3%
남성 50대	320	298	44%	49%	5%	2%
남성 60대 이상	389	363	35%	58%	5%	3%
여성 18-29세	178	260	55%	29%	2%	14%
여성 30대	225	235	61%	30%	5%	5%
여성 40대	277	282	57%	34%	3%	5%
여성 50대	307	294	39%	57%	1%	3%
여성 60대 이상	462	442	31%	57%	5%	6%
주요 지지 정당별						
더불어민주당	1,135	1,128	82%	13%	3%	2%
바른미래당	81	85	22%	71%	3%	4%
새로운보수당	77	79	4%	90%	5%	
자유한국당	641	622	4%	92%	2%	2%
정의당	173	173	71%	17%	7%	5%
무당(無黨)층	834	856	24%	55%	6%	15%
직업별						
농/임/어업	81	79	45%	44%	10%	1%
자영업	443	413	41%	55%	2%	2%
기능노무/서비스	476	466	42%	46%	7%	4%
사무/관리	930	936	56%	36%	3%	5%
전업주부	565	556	37%	53%	4%	6%
학생	168	213	37%	44%	2%	18%
무직/은퇴/기타	337	337	34%	52%	5%	9%
성향별						
보수	806	793	19%	77%	2%	2%
중도	849	855	45%	44%	5%	5%
진보	860	860	73%	21%	3%	4%
모름/응답거절	485	491	34%	43%	7%	16%

*50사례 미만은 수치 제시하지 않음. 한국갤럽 데일리 오피니언 제386호 www.gallup.co.kr

2020년 1월(2, 3, 5주) 통합	조사완료 사례수 (명)	가중적용 사례수 (명)	정당 지지도								
			더불어 민주당	민주 평화당	바른 미래당	새로운 보수당	우리 공화당	자유 한국당	정의당	기타	무당층 無黨層
전체	3,000	3,000	38%	0.3%	3%	3%	0.6%	21%	6%	1%	29%
지역별											
서울	579	577	38%		3%	3%	1%	20%	6%	1%	28%
인천/경기	927	923	39%	1%	3%	2%	1%	18%	7%	1%	29%
강원	90	90	29%		5%	2%		27%	3%	2%	32%
대전/세종/충청	313	316	41%		2%	2%	0%	21%	4%	1%	30%
광주/전라	293	297	61%	2%	1%	0%		4%	7%	1%	23%
대구/경북	298	298	21%		3%	5%	2%	32%	3%		35%
부산/울산/경남	461	460	30%		3%	3%	0%	30%	5%	1%	27%
제주	39	38	-	-	-	-	-	-	-	-	-
성별											
남성	1,551	1,488	37%	0%	4%	3%	1%	21%	6%	1%	26%
여성	1,449	1,512	38%	0%	2%	2%	0%	20%	5%	1%	31%
연령별											
18-29세	431	547	31%	1%	6%	3%	0%	10%	5%	1%	45%
30대	501	480	46%	0%	3%	2%	0%	12%	6%	1%	29%
40대	590	576	48%	1%	2%	2%	0%	14%	9%	1%	22%
50대	627	592	38%	0%	2%	4%	0%	26%	6%	2%	21%
60대 이상	851	805	29%	0%	2%	2%	1%	34%	3%	0%	28%
성/ 연령별											
남성 18-29세	253	287	24%	1%	7%	4%	0%	14%	2%	0%	47%
남성 30대	276	245	48%	0%	5%	3%		15%	5%	1%	23%
남성 40대	313	294	47%	1%	3%	3%	1%	15%	10%	1%	19%
남성 50대	320	298	41%	0%	2%	3%	1%	24%	8%	2%	19%
남성 60대 이상	389	363	29%	0%	2%	3%	2%	35%	5%	1%	23%
여성 18-29세	178	260	38%	1%	4%	1%		5%	8%	1%	42%
여성 30대	225	235	44%	0%	1%	1%	0%	10%	8%	1%	35%
여성 40대	277	282	49%	0%	2%	2%		13%	8%	1%	24%
여성 50대	307	294	35%		2%	5%	0%	28%	4%	2%	23%
여성 60대 이상	462	442	29%		2%	1%	1%	33%	1%	0%	31%
직업별											
농/임/어업	81	79	37%					39%	2%	3%	19%
자영업	443	413	36%	0%	2%	3%	2%	26%	7%	1%	22%
기능노무/서비스	476	466	38%	0%	3%	2%	0%	20%	6%	1%	30%
사무/관리	930	936	46%	0%	4%	3%	0%	14%	7%	1%	25%
전업주부	565	556	34%		2%	3%	0%	28%	3%	1%	29%
학생	168	213	28%	1%	5%	4%		10%	7%	0%	44%
무직/은퇴/기타	337	337	29%	1%	2%	3%	1%	23%	3%	1%	37%
성향별											
보수	806	793	17%	0%	3%	4%	1%	49%	1%	1%	23%
중도	849	855	39%	1%	4%	4%	0%	12%	5%	1%	34%
진보	860	860	62%	0%	2%	1%		5%	12%	2%	17%
모름/응답거절	485	491	26%		1%	1%	1%	19%	3%	1%	49%
대통령 직무											
긍정 평가자	1,325	1,326	70%	0%	1%	0%	0%	2%	9%	1%	16%
부정 평가자	1,393	1,381	10%	0%	4%	5%	1%	41%	2%	1%	34%

*50사례 미만은 수치 제시하지 않음. 한국갤럽 데일리 오피니언 제386호 www.gallup.co.kr

2020년 1월 (2, 3, 5주) 통합 응답자 특성표	조사완료 사례수 (명)	가중적용 사례수 (명)	전체 구성비	극보수층(매우 보수)		극진보층(매우 진보)		성향 중도층	
				(194명)	상대지수	(168명)	상대지수	(855명)	상대지수
전체	3,000	3,000	100%	100%	1.00	100%	1.00	100%	1.00
지역별									
서울	579	577	19%	20%	1.01	19%	0.98	21%	1.09
인천/경기	927	923	31%	29%	0.94	34%	1.12	32%	1.04
강원	90	90	3%	4%	1.33	2%	0.64	3%	0.89
대전/세종/충청	313	316	11%	14%	1.33	9%	0.90	9%	0.83
광주/전라	293	297	10%	5%	0.54	18%	1.78	7%	0.74
대구/경북	298	298	10%	14%	1.41	6%	0.62	10%	1.01
부산/울산/경남	461	460	15%	14%	0.89	10%	0.67	17%	1.10
제주	39	38	1%	0%	0.31	1%	1.14	1%	1.06
성별									
남성	1,551	1,488	50%	48%	0.97	47%	0.95	52%	1.05
여성	1,449	1,512	50%	52%	1.03	53%	1.05	48%	0.95
연령별									
18-29세	431	547	18%	5%	0.29	18%	0.98	21%	1.18
30대	501	480	16%	10%	0.61	14%	0.90	21%	1.30
40대	590	576	19%	9%	0.46	22%	1.14	22%	1.15
50대	627	592	20%	20%	1.03	26%	1.31	19%	0.94
60대 이상	851	805	27%	56%	2.08	20%	0.74	17%	0.64
성/연령별									
남성 18-29세	253	287	10%	5%	0.47	5%	0.54	11%	1.11
남성 30대	276	245	8%	4%	0.53	8%	0.98	11%	1.32
남성 40대	313	294	10%	5%	0.51	10%	1.02	11%	1.16
남성 50대	320	298	10%	9%	0.96	12%	1.20	10%	1.04
남성 60대 이상	389	363	12%	25%	2.04	12%	0.97	9%	0.76
여성 18-29세	178	260	9%	1%	0.08	13%	1.47	11%	1.25
여성 30대	225	235	8%	5%	0.68	6%	0.81	10%	1.28
여성 40대	277	282	9%	4%	0.41	12%	1.27	11%	1.14
여성 50대	307	294	10%	11%	1.11	14%	1.43	8%	0.85
여성 60대 이상	462	442	15%	31%	2.10	8%	0.56	8%	0.54
대통령									
공정 평가자	1,135	1,128	44%	14%	0.31	75%	1.71	45%	1.03
부정 평가자	81	85	46%	82%	1.78	20%	0.43	44%	0.96
주요									
더불어민주당	1,135	1,128	38%	12%	0.31	62%	1.65	39%	1.04
지지									
우리공화당	77	79	1%	2%	4.19	0%	-	0%	0.56
정당별									
자유한국당	641	622	21%	64%	3.11	5%	0.25	12%	0.57
정의당	173	173	6%	0%	-	15%	2.53	5%	0.92
무당(無黨)층	834	856	29%	15%	0.52	11%	0.40	34%	1.19
직업별									
농/임/어업	81	79	3%	5%	1.76	3%	1.10	2%	0.81
자영업	443	413	14%	15%	1.07	13%	0.96	15%	1.06
기능노무/서비스	476	466	16%	14%	0.92	19%	1.24	13%	0.87
사무/관리	930	936	31%	17%	0.55	33%	1.07	40%	1.28
전업주부	565	556	19%	31%	1.67	15%	0.83	14%	0.76
학생	168	213	7%	3%	0.37	9%	1.29	8%	1.14
무직/은퇴/기타	337	337	11%	16%	1.39	7%	0.61	8%	0.68
주관적									
상/중상	806	793	15%	17%	1.08	20%	1.31	16%	1.04
생활									
중	849	855	43%	39%	0.91	50%	1.15	46%	1.05
수준별									
중하	860	860	23%	20%	0.88	15%	0.65	26%	1.13
하	485	491	15%	22%	1.45	12%	0.83	12%	0.78

*상대지수=(성향별 구성비/전체 구성비). 한국갤럽 데일리 오피니언

한국갤럽 데일리 오피니언

한국갤럽조사연구소는 1974년 6월 박무익 회장이 설립한 한국 최초의 법인 형태 조사 전문 회사입니다.
1980년대부터 대통령 직무 수행 평가와 정당 지지도 조사 결과를 발표해 왔으며, 우리 국민의 71%가 한국갤럽을 알고 있습니다.



한국갤럽은 2012년부터 조사의 중립성, 지속성, 대표성을 확보한 ‘한국갤럽 데일리 오피니언’을 제공합니다.
관심 있는 분이면 누구나, 무료로, 매주 금요일, 한국갤럽 홈페이지 www.gallup.co.kr 에서 새로운 결과를 만나실 수 있습니다.

- **중립성**: 정치권, 이해 관계자, 특정 언론의 의뢰가 아닌, 한국갤럽이 자체 기획, 운영, 공개합니다.
- **지속성**: 특정 이벤트, 특정 시기, 단 하루의 조사 표본 영향력을 최소화하기 위해 연중 지속적으로 매주 추적 조사합니다.
- **대표성**: 전국 유권자 모집단의 특성을 최대한 반영하기 위해 무선 RDD 표본 프레임을 이용합니다.



무작위로 생성한 휴대전화 번호를 이용해 한국갤럽 조사원이 전화를 걸어 하루 300여 명, 매주 약 1,000명 유효표본을 확보합니다.
매일 수집한 데이터는 지역, 성, 연령 특성에 따라 다음 방법으로 사후 가중처리합니다.

- 하루 데이터는 전국 8권역, 성/연령대 특성 비율로 림(Rim) 가중
- 일일(Daily) 지표는 당일과 직전 이틀 데이터를 3일 이동 평균(3-day-rolling average)
- 주간(Weekly) 지표는 화~목 데이터를 통합해 전국 8권역, 성/연령대 특성 비율로 셀(Cell) 가중



한국갤럽 조사에 관심 가져주셔서 고맙습니다.
한국갤럽 데일리 오피니언은 한국갤럽의 자산이므로 상업적 용도의 재판매를 금지합니다. 인용하실 때는 반드시 출처를 밝혀주십시오.
문의: 한국갤럽 02-3702-2100(대표)/2571/2621/2622 또는 홈페이지 Q&A
주소: 본관 03167 서울시 종로구 사직로 70, 신관 03042 서울시 종로구 자하문로 70