

한국갤럽 데일리 오피니언

제383호 2019년 12월 3주

대통령 직무 수행 평가, 긍·부정 평가 이유 | 정당 지지도 | 경제 전망 - 경기(景氣), 살림살이, 실업자, 노사분쟁, 국제분쟁 | 주요 지표 12월 통합

조사 개요

- 조사기간: 2019년 12월 17~19일
- 표본추출: 휴대전화 RDD 표본 프레임에서 무작위 추출(집전화 RDD 15% 포함)
- 응답방식: 전화조사원 인터뷰
- 조사대상: 전국 만 19세 이상 남녀 1,002명
- 표본오차: $\pm 3.1\%$ 포인트(95% 신뢰수준)
- 응답률: 14%(총 통화 7,318명 중 1,002명 응답 완료)
- 의뢰처: 한국갤럽 자체 조사

갤럽리포트 G20191220

한국갤럽 데일리 오피니언 독자 여러분, 안녕하십니까?

1974년 문을 연 저희 연구소가 지금까지 얻은 명성은 저희 조사에 협조해주신 우리 국민들 덕분입니다.

저희는 그에 보답하는 마음으로 2012년부터 자체 기획, 운영하는 정치 지표를 누구나 이용하실 수 있도록 제공해 왔습니다.

올해도 매주 정치, 사회, 경제, 생활, 문화 등 다양한 분야에 대한 흥미로운 조사 결과를 전하겠습니다.

여론조사의 홍수 속에 '정확한 자' 하나를 제공하고자 시작한 저희 노력이 여론의 흐름을 읽으시는 데 도움되기를 바랍니다.

저희 한국갤럽에 몸 담고 있는 한 사람, 한 사람은 공정하고 신뢰 받는 여론조사 기관으로서 사명을 다하기 위해 계속 노력하겠습니다.



한국갤럽 데일리 오피니언 조사 방법 안내

한국갤럽 데일리 오피니언은 조사원이 직접 묻고 응답 받는 인터뷰 방식으로 진행합니다.

전국 유권자 대표성을 최대한 확보하기 위해 무작위발생(RDD: Random Digit Dialing)한 휴대전화 번호를 기본 표본추출틀로 합니다.

단, 휴대전화만으로는 접근하기 어려운 여성, 고연령대 일부는 무작위발생한 집전화번호 조사로 보완합니다(반영 비율 평균 15%).



한국갤럽 유무선 RDD 혼합조사설계, 선거여론조사 관련 연구 논문

2010년 이후 유선전화(일반 집전화)와 무선전화(휴대전화) RDD 조사 과정과 결과를 비교 연구한 논문입니다.

→ [논문 파일 다운로드](#)

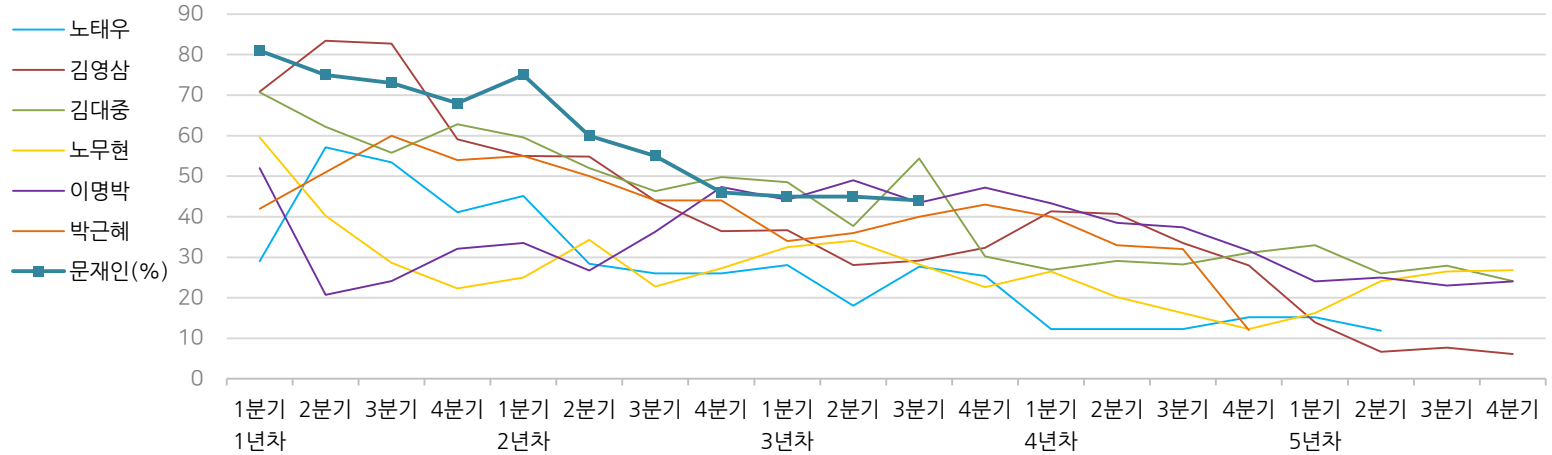
- 지방선거에서 여론조사의 정확성 연구: 조사방법별 정밀성과 편향 (조사연구 2015.2 16권 1호)
- RDD 전화여론조사의 무응답 편향 보정 방법 연구 (조사연구 2014.11 15권 4호)
- 가중방법으로 선거여론조사의 편향을 얼마나 줄일 수 있나 (조사연구 2014.5 15권 2호)
- 무선 RDD 전화조사의 타당성 검토 연구 (조사연구 2013.11 14권 3호)
- 선거시기 여론조사 정확성 제고 방안 (언론중재 2012 여름호 특집논문)
- 유무선 RDD를 결합한 혼합조사설계: 2011 서울시장 보궐선거 예측조사 사례 연구 (응용통계연구 2012년 25권 1호)
- 사전 태도 및 투표 의향과 실제 투표행동 간 상관성 연구 (조사연구 2011.3 12권 1호)

한국갤럽 역대 대통령 직무 수행 평가 1988~2019

1988~2011년은 분기 내 여러 조사 결과의 중위수 기준, 2012년 이후는 한국갤럽 데일리 오피니언 매주 조사 분기별 통합 결과, '잘하고 있다'→'긍정', '잘못하고 있다'→'부정' 평가 비율

질문 귀하는 ○○○ 대통령이 대통령으로서의 직무를 잘 수행하고 있다고 보십니까, 혹은 잘못 수행하고 있다고 보십니까? (긍정/부정을 답하지 않은 경우 재질문) 굳이 말씀하신다면, '잘하고 있다'와 '잘못하고 있다' 중 어느 쪽입니까?

◎ 역대 대통령 직무 수행 긍정률



◎ 역대 대통령 직무 수행 평가 (%)

역대 대통령	재임연차	1년차				2년차				3년차				4년차				5년차					
		분기	1분기	2분기	3분기	4분기	1분기	2분기	3분기	4분기	1분기	2분기	3분기	4분기	1분기	2분기	3분기	4분기	1분기	2분기	3분기	4분기	
13대 노태우 (1988~1993)	긍정	29	57	53	41	45	28	26	-	28	18	28	25	12	-	-	15	-	12	-	-	-	-
	부정	46	16	25	27	25	41	45	-	40	62	55	54	40	-	-	41	-	56	-	-	-	-
14대 김영삼 (1993~1998)	긍정	71	83	83	59	55	55	44	36	37	28	29	32	41	41	34	28	14	7	8	6		
	부정	7	4	6	18	24	21	25	33	34	41	45	39	33	37	40	47	65	74	78	74		
15대 김대중 (1998~2003)	긍정	71	62	56	63	60	52	46	50	49	38	54	30	27	29	28	31	33	26	28	24		
	부정	7	11	17	14	16	22	29	24	20	26	18	51	55	52	49	49	41	53	52	56		
16대 노무현 (2003~2008)	긍정	60	40	29	22	25	34	23	27	33	34	28	23	27	20	16	12	16	24	27	27		
	부정	19	41	53	62	57	46	60	57	55	53	61	67	63	70	74	79	78	66	64	62		
17대 이명박 (2008~2013)	긍정	52	21	24	32	34	27	36	47	44	49	44	47	43	39	37	32	25	25	23	24		
	부정	29	69	65	55	55	55	55	45	45	41	43	41	49	54	55	60	62	58	59	63		
18대 박근혜 (2013~2017)	긍정	42	51	60	54	55	50	44	44	34	36	40	43	40	33	32	12						
	부정	23	23	21	33	34	39	46	45	56	54	51	46	49	53	55	80						
19대 문재인 (2017~2022)	긍정	81	75	73	68	75	60	55	46	45	45	44											
	부정	11	17	19	23	15	30	36	44	45	46	48											

*역대 대통령 평가에는 모두 동일 질문 방식 적용(2점 척도, 재질문 1회). 한국갤럽 www.gallup.co.kr

*박근혜 전 대통령 4년차 4분기 직무 긍정률: 2016년 10월 4주간 평균 24% → 11~12월 6주간 평균 5%. 2017년 3월 10일 탄핵

*문재인 대통령은 2017년 5월 10일 취임, 30일부터 직무 평가 시작. 1년차 1분기는 6월 평균, 2분기 7~9월, 3분기 10~12월, 4분기는 이듬해(2018년) 1~3월 평균

주간 응답자 특성표

주요 분석 단위별 표본오차(95% 신뢰수준 기준)와 지역/성/지지정당/직업/생활수준과 연령 분포 구성입니다. 2019년 7월 행정안전부 주민등록인구 기준 8개 권역/성/연령별 셀 가장 결과

질문) 귀하는 어느 시도에 살고 계십니까? 주소지 기준으로 말씀해 주십시오. (저희가 전화번호를 무작위 추출해 지역을 알지 못합니다.)

질문) 실례지만, 귀하의 연세는 올해 어떻게 되십니까?

질문) 귀하의 직업은 무엇입니까?

질문) 우리 국민들의 생활수준을 상, 중상, 중, 중하, 하의 다섯 단계로 나눈다면 귀댁의 생활수준은 어디에 속한다고 생각하십니까?

응답자 특성표 2019년 12월 3주 (17~19일)	조사완료		목표할당		가중값 배율 (B/A)	표본오차 95% 신뢰수준
	사례수 (명)(A)	비율	사례수 (명)(B)	비율		
전체	1,002	100%	1,000	100%	1.00	±3.1%P
지역별						
서울	194	19%	193	19%	1.00	±7.0%P
인천/경기	308	31%	306	31%	0.99	±5.6%P
강원	30	3%	30	3%	1.00	±17.9%P
대전/세종/충청	104	10%	105	11%	1.01	±9.6%P
광주/전라	97	10%	99	10%	1.02	±10.0%P
대구/경북	99	10%	100	10%	1.01	±9.8%P
부산/울산/경남	156	16%	154	15%	0.99	±7.8%P
제주	14	1%	13	1%	0.90	±26.2%P
성별						
남성	517	52%	496	50%	0.96	±4.3%P
여성	485	48%	504	50%	1.04	±4.4%P
연령별						
19-29세	154	15%	172	17%	1.12	±7.9%P
30대	168	17%	166	17%	0.99	±7.6%P
40대	182	18%	195	20%	1.07	±7.3%P
50대	215	21%	201	20%	0.93	±6.7%P
60대 이상	283	28%	267	27%	0.94	±5.8%P

*표본오차는 조사완료 사례수 기준. 한국갤럽 데일리 오피니언 제383호

*목표할당 사례수는 2019년 7월 행안부 주민등록인구 지역/성/연령별 비율 기준 인원

2019년 12월 3주 (17~19일)	조사완료 사례수 (명)	주민등록인구 기준 가중값 적용 결과					
		가중적용 사례수	연령 분포				
			19~29세	30대	40대	50대	60대+
전체	1,002	1,000	17%	17%	19%	20%	27%
지역별							
서울	194	193	19%	18%	19%	19%	26%
인천/경기	308	306	18%	18%	21%	20%	23%
강원	30	30	-	-	-	-	-
대전/세종/충청	104	105	17%	16%	19%	20%	28%
광주/전라	97	99	16%	14%	18%	20%	31%
대구/경북	99	100	16%	14%	18%	21%	30%
부산/울산/경남	156	154	16%	16%	19%	21%	28%
제주	14	13	-	-	-	-	-
성별							
남성	517	496	18%	17%	20%	20%	24%
여성	485	504	16%	16%	19%	20%	29%
주요 지지 정당별							
더불어민주당	368	366	15%	24%	23%	19%	19%
바른미래당	49	50	32%	16%	26%	13%	12%
자유한국당	235	228	7%	9%	13%	27%	43%
정의당	94	95	16%	14%	27%	25%	19%
무당(無黨)층	239	245	27%	14%	16%	15%	29%
직업별							
농/임/어업	27	25	-	-	-	-	-
자영업	136	133	3%	13%	26%	38%	21%
블루칼라	165	159	12%	16%	18%	27%	27%
화이트칼라	336	347	24%	28%	28%	16%	4%
가정주부	170	169	1%	12%	14%	19%	55%
학생	45	47	97%	3%			
무직/은퇴/기타	123	121	14%	5%	5%	11%	65%
생활 수준별							
상/중상	145	146	20%	17%	26%	23%	13%
중	407	411	23%	21%	17%	17%	22%
중하	266	263	15%	17%	23%	20%	26%
하	161	155	4%	8%	15%	29%	45%

*50사례 미만은 수치를 제시하지 않음. 한국갤럽

2019년 12월 3주 (17~19일)		조사완료 사례수 (명)			목표할당 사례수 (명)		
		계	남성	여성	계	남성	여성
전국	합계	1,002	517	485	1,000	496	504
	19~29세	154	85	69	172	91	82
	30대	168	91	77	166	85	81
	40대	182	103	79	195	99	96
	50대	215	109	106	201	101	100
	60대 이상	283	129	154	267	120	147
서울	소계	194	95	99	193	93	100
	19~29세	30	18	12	36	18	18
	30대	39	16	23	35	18	18
	40대	31	16	15	36	18	18
	50대	40	23	17	36	18	18
	60대 이상	54	22	32	49	22	27
인천/경기	소계	308	159	149	306	153	153
	19~29세	55	29	26	55	29	26
	30대	60	37	23	55	28	27
	40대	55	30	25	64	33	32
	50대	61	30	31	63	32	31
	60대 이상	77	33	44	70	32	38
강원	소계	30	17	13	30	15	15
	19~29세	3	2	1	5	3	2
	30대	5	2	3	4	2	2
	40대	8	6	2	5	3	3
	50대	7	4	3	6	3	3
	60대 이상	7	3	4	10	4	5
대전/세종/충청	소계	104	52	52	105	53	52
	19~29세	17	6	11	18	10	8
	30대	15	9	6	17	9	8
	40대	15	8	7	20	11	10
	50대	29	13	16	21	11	10
	60대 이상	28	16	12	29	13	16
광주/전라	소계	97	50	47	99	49	50
	19~29세	14	9	5	16	9	7
	30대	12	5	7	14	7	7
	40대	20	9	11	18	9	9
	50대	24	12	12	20	10	10
	60대 이상	27	15	12	31	14	17
대구/경북	소계	99	55	44	100	49	50
	19~29세	11	8	3	16	9	7
	30대	15	9	6	14	8	7
	40대	18	9	9	18	9	9
	50대	20	14	6	21	10	10
	60대 이상	35	15	20	30	13	17
부산/울산/경남	소계	156	82	74	154	76	78
	19~29세	23	13	10	25	13	11
	30대	15	10	5	24	12	12
	40대	34	24	10	29	15	14
	50대	31	11	20	32	16	16
	60대 이상	53	24	29	44	20	24
제주	소계	14	7	7	13	6	6
	19~29세	1		1	2	1	1
	30대	7	3	4	2	1	1
	40대	1	1		3	1	1
	50대	3	2	1	3	1	1
	60대 이상	2	1	1	3	1	2

조사완료 응답자 특성표

2019년 8월 1일부터 시행되는 중앙선거여론조사심의위원회 선거여론조사기준 개정안에 따라 지역(8개 권역)/성/연령별 조사완료 사례수와 목표할당 사례수를 함께 제시합니다.

목표할당 사례수 합계나 소계는 최대 ±2까지 차이가 나타날 수 있습니다.

이는 1,000명을 권역(8)*성(2)*연령대(5)=80개 셀별 할당 시 소수점 아래 반올림 때문입니다.

조사 결과 해석에는 어떤 영향도 주지 않는 자연스럽고 불가피한 현상입니다.

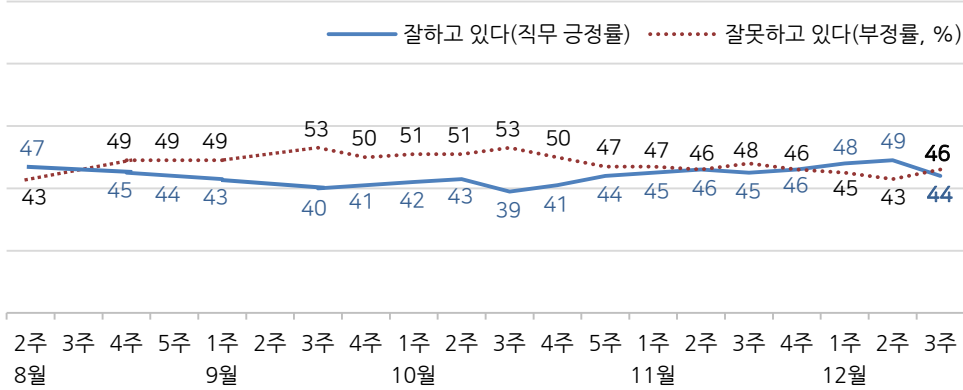
왼쪽 응답자 특성표의 목표 할당 사례수는 2019년 7월 말 행안부 주민등록인구 기준입니다.

대통령 직무 수행 평가, 정당 지지도 - 최근 20주 지표 추이

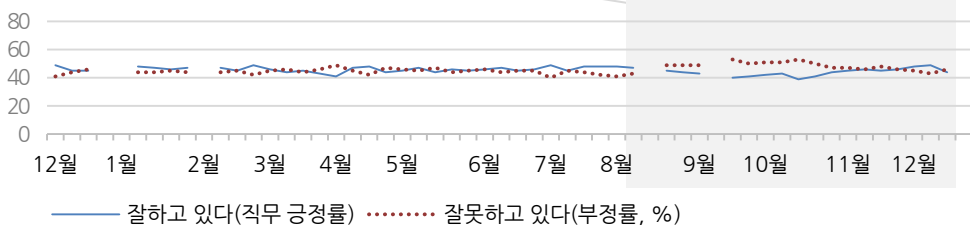
매주 화~목 통합 데이터 | 휴대전화 RDD 조사(집전화 RDD 보완) | 매주 유효표본 약 1,000명 | 표본오차 ±3.1%포인트(95% 신뢰수준) | 최근 20주 평균 응답률 16%

질문 귀하는 문재인 대통령이 대통령으로서의 직무를 잘 수행하고 있다고 보십니까, 혹은 잘못 수행하고 있다고 보십니까? (긍정/부정을 답하지 않은 경우 재질문) 굳이 말씀하신다면, '잘하고 있다'와 '잘못하고 있다' 중 어느 쪽입니까?

◎ 대통령 직무 수행 평가 - 최근 20주



◎ 대통령 직무 수행 평가 - 2018/2019년

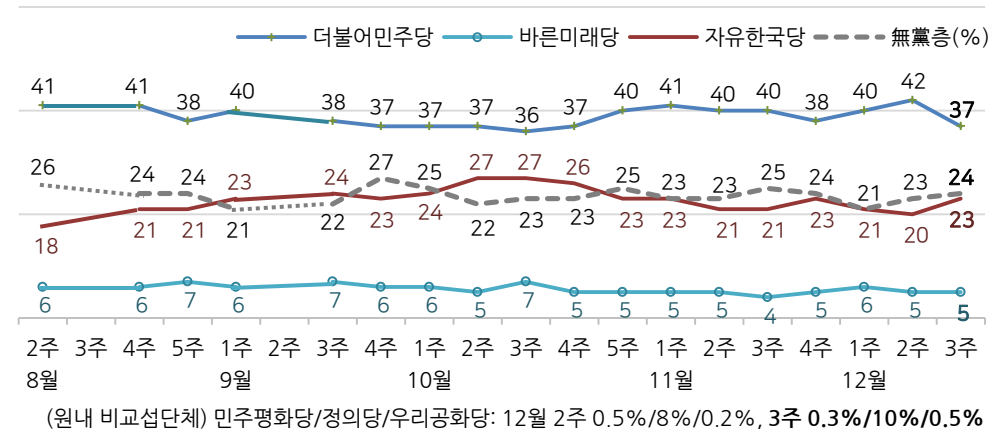


*2018년 12월 4주, 2019년 1월 1주(연말연시), 2월 1주(설), 8월 3주, 9월 2주(추석) 조사 심
*한국갤럽 데일리 오피니언 제383호 www.gallup.co.kr

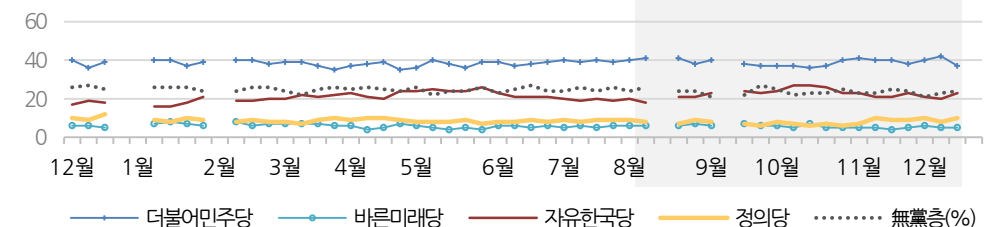
질문 현재 우리나라에는

(더불어민주당, 민주평화당, 바른미래당, 우리공화당, 자유한국당, 정의당: 순서 로테이션) 등의 정당이 있습니다. 귀하는 이 중 어느 정당을 지지하십니까? ('모름/없음'인 경우 재질문) 그럼, 본인 성향은 어느 정당에 조금이라도 더 가깝습니까?

◎ 주요 정당 지지도 - 최근 20주



◎ 주요 정당 지지도 - 2018/2019년



*민주평화당, 우리공화당은 매주 1% 내외. 무당(無黨)층='현재 지지하는 정당 없음/모름/응답거절'
*2018년 12월 4주, 2019년 1월 1주(연말연시), 2월 1주(설), 8월 3주, 9월 2주(추석) 조사 심
*한국갤럽 데일리 오피니언 제383호 www.gallup.co.kr

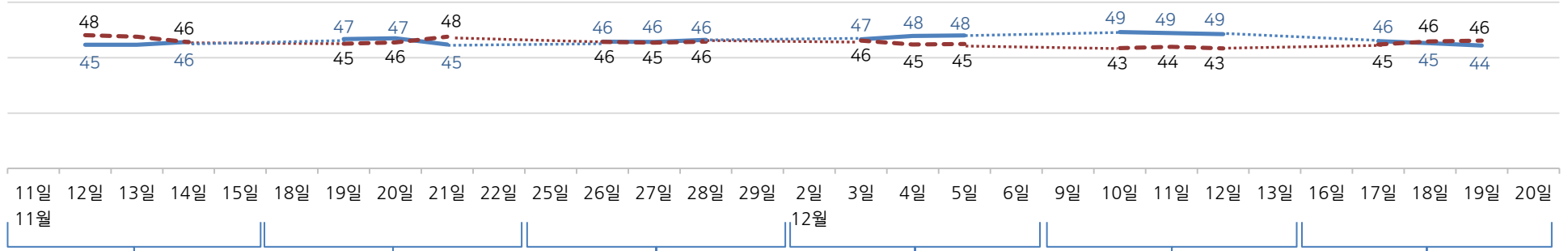
대통령 직무 수행 평가, 주요 정치 이슈 - 최근 6주 일일(Daily) 지표 추이

일일 지표는 3-day rolling average | 휴대전화 RDD 조사(집전화 RDD 보완) | 일일 지표 기준 유효표본 약 1,000명 | 표본오차 ±3.1%포인트(95% 신뢰수준) | 최근 6주 평균 응답률 15%

질문 귀하는 문재인 대통령이 대통령으로서의 직무를 잘 수행하고 있다고 보십니까, 혹은 잘못 수행하고 있다고 보십니까?
(긍정/부정을 답하지 않은 경우 재질문) 굳이 말씀하신다면, '잘하고 있다'와 '잘못하고 있다' 중 어느 쪽입니까?

◎ 대통령 직무 수행 평가 - 최근 6주

— 잘하고 있다(직무 긍정률) — — 잘못하고 있다(부정률, %)



11월 2주	3주	4주	12월 1주	2주	3주
10 文, 취임 2년 6개월 - 여야 5당 대표 청와대 만찬	17 김세연, 임종석 불출마 선언 - 한미 연합공중훈련 연기	23 철도노조 파업 종료 24 '변혁' 신당선언문 발표	1 전 민정비서관실 특별감찰반 출신 검찰 수사관 사망	7 한미 정상 전화통화 9 한국당 원내대표 심재철 선출	14 한국당, 정권 규탄 광화문 집회 16 文, 비건 새 대북특별대표 접견
11 文, 후반기 국정기조 표명 - 이자스민 정의당 입당식	18 50~299인 기업 '주52시간' 계도기간 부여 등 보완책 발표	25 한·아세안 정상회의 부산 개최 - 홍콩 구의원 선거 범민주 승리	2 황교안 당무 복귀·쇄신 의지, 한국당 당직자 일괄 사퇴	- 文, 록밴드 U2 보노 접견 10 文, 독도 헬기 추락사고 순직	- 비건, 북한에 회동 공개 제안 - LTV 하향, 보유세 강화, 양도세제
13 나경원, '패트 총돌' 검찰 조사 - 퇴직연금제 도입 의무화, 주택연금 가입 연령 확대	19 소방관 국가직 전환 법안 통과 - 文, '국민과의 대화' 방송 출연	27 한·메콩 첫 정상회의 부산 개최 - 황교안 단식 8일째 병원 이송	- 바른미래당 원내대표 오신환 등 의원 4명 당원권 정지	- 소방대원 영결식 참석 - '4+1' 협의체 예산 수정안 처리	- 靑, 다주택 참모진에 '1채 남기고 처분' 권고
14 대학수학능력 시험 - '변혁' 대표 유승민 사퇴, 새 대표 오신환 임명	20 철도노조 무기한 총파업 - 황교안, 패스트트랙·GSOMIA 저지 무기한 단식 투쟁 시작	28 교육부, 대입 공정성 강화 방안 조사 1차 결과 발표	3 한국당, 나경원 원내대표 교체 - 트럼프, 대북 무력 사용 경고· 한국 방위비 추가 분담 언급	- 20대 마지막 정기국회 폐회 11 중소기업 주52시간제 1년~1년 6개월 계도기간 부여	17 文, 새 총리 후보 정세균 지명 - 총선 예비후보 등록 시작
- 국회, 내년도 정부 예산안 심사 * 청와대·내각 개편 임박설 * 美, '지소미아'분담금 인상' 압박	21 美 국방, 주한미군 철수설 일축 22 환경부, '일회용품 사용 줄이기' 중장기별 로드맵' 발표	29 한국당, 국회 본회의 상정 전 안건 필리버스터 신청 * '뇌물수수 혐의' 유재수 구속, 감찰 무마 의혹 수사	5 법무부 장관 후보 추미애 지명 - '4+1' 협의체, 8일까지 예산안· 패스트트랙 법안 단일안 예고 / 한국당·변혁 강력 반발	- 한국당, 국회 무기한 농성 시작 - 한국당, 홍남기 탄핵소추안 발의	18 한·스웨덴 정상회담 19 文, '40대 고용 부진' 언급 - 내년 경제정책방향 합동브리핑
	* 한미 방위비 분담금 협상 난항 * 홍콩 시위 관련 학내 한중 갈등	* 9개국 아세안 정상 양자 회담 * 트럼프 홍콩인권법 서명, 중국 강력 반발, 미중 무역협상 무산 위기	- '타다 금지법' 국토위 소위 통과 - 금감원, 'DLF' 원금손실 피해 40~80% 배상 권고 * 검찰, '하명수사' 의혹 청와대 압수수색 / 靑·제보자, 여야 공방	* 신임 총리 후보 김진표 고사 정세균 검증 착수, 이낙연 유임설	* '4+1' 선거법 합의 난항 * 국회 난입·폭력 사태 공방 * 한미 방위비 협상 연내 타결 무산 * 美 하원 '트럼프 탄핵소추안' 통과

대통령 직무 수행 평가 - 주간 지표 / 일일 지표 / 상세 결과

2019년 (최근 6개월)		조사완료 사례수 (명)	대통령 직무 수행 평가			
			잘하고 있다	잘못하고 있다	어느 쪽도 아니다	모름/ 응답거절
주간	06월 3주(18~20)	1,005	45%	45%	4%	7%
주간	06월 4주(25~27)	1,003	46%	45%	5%	5%
주간	07월 1주(02~04)	1,008	49%	40%	5%	5%
주간	07월 2주(09~11)	1,005	45%	45%	4%	5%
주간	07월 3주(16~18)	1,002	48%	44%	4%	5%
주간	07월 4주(23~25)	1,006	48%	42%	5%	5%
주간	8월 1주(7/30~8/1)	1,002	48%	41%	3%	7%
주간	08월 2주(06~08)	1,009	47%	43%	3%	7%
주간	08월 3주(12~16)	한국갤럽 사옥 내부 공간 재배치, 시설 점검차 조사 쉽				
주간	08월 4주(20~22)	1,002	45%	49%	3%	4%
주간	08월 5주(27~29)	1,004	44%	49%	3%	4%
주간	09월 1주(03~05)	1,002	43%	49%	3%	5%
주간	09월 2주(09~13)	추석 연휴				
주간	09월 3주(17~19)	1,000	40%	53%	3%	4%
주간	09월 4주(24~26)	1,002	41%	50%	3%	6%
주간	10월 1주(01~02)	1,004	42%	51%	2%	4%
주간	10월 2주(08, 10)	1,002	43%	51%	3%	4%
주간	10월 3주(15~17)	1,004	39%	53%	3%	5%
주간	10월 4주(22~24)	1,001	41%	50%	3%	5%
주간	10월 5주(29~31)	1,000	44%	47%	3%	5%
주간	11월 1주(05~07)	1,003	45%	47%	3%	5%
주간	11월 2주(12~14)	1,002	46%	46%	5%	4%
주간	11월 3주(19~21)	1,001	45%	48%	3%	5%
주간	11월 4주(26~28)	1,001	46%	46%	4%	4%
주간	12월 1주(03~05)	1,006	48%	45%	3%	4%
주간	12월 2주(10~12)	1,001	49%	43%	4%	4%
주간	12월 3주(17~19)	1,002	44%	46%	3%	6%
일일	12/09(월)					
일일	12/10(화)	1,008	49%	43%	3%	4%
일일	12/11(수)	1,013	49%	44%	3%	4%
일일	12/12(목)	1,001	49%	43%	4%	4%
일일	12/13(금)					
일일	12/16(월)					
일일	12/17(화)	995	46%	45%	4%	5%
일일	12/18(수)	994	45%	46%	4%	5%
일일	12/19(목)	1,002	44%	46%	3%	6%
일일	12/20(금)					

*일일 지표는 3-day-rolling average

질문) 귀하는 문재인 대통령이 대통령으로서의 직무를 잘 수행하고 있다고 보십니까, 혹은 잘못 수행하고 있다고 보십니까? (긍정/부정을 답하지 않은 경우 재질문) 굳이 말씀하신다면, '잘하고 있다'와 '잘못하고 있다' 중 어느 쪽입니까?

2019년 12월 3주 (17~19일)		조사완료 사례수 (명)	가중적용 사례수 (명)	대통령 직무 수행 평가				
				잘하고 있다	잘못하고 있다	어느 쪽도 아니다	모름/ 응답거절	
전체		1,002	1,000	44%	46%	3%	6%	
지역별	서울	194	193	42%	47%	4%	7%	
	인천/경기	308	306	47%	44%	4%	5%	
	강원	30	30	-	-	-	-	
	대전/세종/충청	104	105	35%	55%	3%	6%	
	광주/전라	97	99	75%	20%	3%	2%	
	대구/경북	99	100	36%	55%	2%	6%	
	부산/울산/경남	156	154	37%	51%	4%	8%	
	제주	14	13	-	-	-	-	
	성별	남성	517	496	45%	47%	3%	5%
여성		485	504	44%	45%	4%	7%	
연령별	19-29세	154	171	41%	40%	4%	15%	
	30대	168	168	57%	35%	2%	6%	
	40대	182	193	54%	42%	3%	1%	
	50대	215	201	41%	54%	3%	2%	
	60대 이상	283	267	35%	54%	5%	6%	
주요 지지정당별	더불어민주당	368	366	81%	14%	2%	3%	
자유한국당	바른미래당	49	50	-	-	-	-	
	자유한국당	235	228	7%	90%	2%	1%	
	정의당	94	95	70%	21%	3%	6%	
	무당(無黨)층	239	245	21%	56%	7%	17%	
직업별	농/임/어업	27	25	-	-	-	-	
	자영업	136	133	43%	53%	3%	1%	
	블루칼라	165	159	42%	51%	3%	5%	
	화이트칼라	336	347	56%	37%	2%	4%	
	가정주부	170	169	35%	53%	5%	7%	
	학생	45	47	-	-	-	-	
	무직/은퇴/기타	123	121	37%	47%	5%	11%	
	생활수준별	상/중상	145	146	54%	43%	1%	2%
		중	407	411	50%	42%	3%	5%
		중하	266	263	41%	50%	4%	6%
성향별	하	161	155	29%	58%	7%	7%	
	보수	239	235	21%	75%	3%	1%	
	중도	304	307	41%	50%	4%	5%	
	진보	298	298	74%	20%	1%	5%	
	모름/응답거절	161	160	31%	44%	8%	17%	

*50사례 미만은 수치를 제시하지 않음. 한국갤럽 데일리 오피니언 제383호 www.gallup.co.kr

대통령 직무 수행 평가 이유

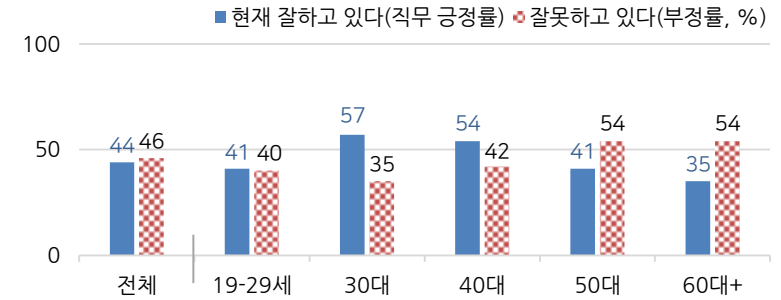
질문 어떤 점에서 (잘하고/잘못하고 있다고) 생각하십니까 한 가지만 구체적으로 말씀해 주십시오.(자유응답)

대통령 직무 수행 긍정 평가 이유 2019년 12월 17~19일 (긍정 평가자 444명)		대통령 직무 수행 부정 평가 이유 2019년 12월 17~19일 (부정 평가자 461명)	
외교 잘함(-4)	14%	경제/민생 문제 해결 부족(-4)	27%
북한과의 관계 개선(+5)	9%	전반적으로 부족하다	13%
최선을 다함/열심히 한다	8%	북한 관계 치중/친북 성향(+3)	8%
복지 확대	8%	부동산 정책(+5)	7%
전반적으로 잘한다	7%	인사(人事) 문제	4%
부동산 정책(+4)	5%	국론 분열/갈등	4%
개혁/적폐청산/개혁 의지	4%	독단적/일방적/편파적	3%
기본에 충실/원칙대로 함/공정함	4%	복핵/안보	3%
서민 위한 노력	4%	외교 문제	3%
소통 잘한다(-3)	3%	과도한 복지	3%
전 정권보다 낫다	3%	서민 어려움/빈부 격차 확대	2%
검찰 개혁	3%	일자리 문제/고용 부족	2%
주관·소신 있다	3%	세금 인상	2%
경제 정책	3%	신뢰할 수 없음/비호감	2%
일자리 창출/비정규직 정규직화	2%	소통 미흡	2%
최저임금 인상	2%	최저임금 인상	1%
국민 입장을 생각한다	1%	여야 갈등/협치 부족	1%
안정감/나라가 조용함	1%	주관·소신 부족/여론에 휘둘림	1%
공약 실천	1%	근로시간 단축	1%
깨끗함/청렴	1%	공약 실천 미흡	1%
통합/협치/화합	1%	공정하지 못함/내로남불	1%
공직자 인사(人事)	1%	비리/부정부패	1%
권위적이지 않다/소탈하다/검소하다	1%	기타	4%
기타	2%	모름/응답거절	6%
모름/응답거절	12%		

*(+/-) 표시는 지난주 대비 증감폭이 ±3%포인트 이상인 항목(단위: %포인트)

*한국갤럽 데일리 오피니언 제383호 www.gallup.co.kr

◎ 대통령 직무 수행 평가: 연령별 - 2019년 12월 3주(17~19일)



*성·연령별 대통령 직무 수행 평가, 정당 지지도는 매일 말 공개하는 월 통합 자료 참조
*전국 성인 1,002명 전화조사. 한국갤럽 데일리 오피니언 제383호 www.gallup.co.kr

정당 지지도 - 최근 6개월 추이 / 상세 결과

질문 현재 우리나라에는 (더불어민주당, 민주평화당, 바른미래당, 우리공화당, 자유한국당, 정의당: 순서 로테이션) 등의 정당이 있습니다. 귀하는 이 중 어느 정당을 지지하십니까?
(‘모름/없음’인 경우 재질문) 그럼, 본인 성향은 어느 정당에 조금이라도 더 가깝습니까?

2019년 (최근 6개월)	조사완료 사례수 (명)	정당 지지도								무당층 無黨層
		더불어 민주당	민주 평화당	바른 미래당	우리 공화당	자유 한국당	정의당	기타		
06월 3주(18~20)	1,005	38%	1%	5%		21%	9%	1%	27%	
06월 4주(25~27)	1,003	39%	1%	6%		21%	8%	1%	24%	
07월 1주(02~04)	1,008	40%	0.2%	5%	1%	20%	9%	0%	24%	
07월 2주(09~11)	1,005	39%	1%	6%	1%	19%	8%	1%	26%	
07월 3주(16~18)	1,002	40%	1%	5%	1%	20%	9%	0%	24%	
07월 4주(23~25)	1,006	39%	0.4%	6%	1%	19%	9%	1%	26%	
8월 1주(7/30~8/1)	1,002	40%	1%	6%	1%	20%	9%	0%	24%	
08월 2주(06~08)	1,009	41%	1%	6%	1%	18%	8%	0%	26%	
08월 3주(12~16)	한국갤럽 사옥 내부 공간 재배치, 시설 점검차 조사 침									
08월 4주(20~22)	1,002	41%	1%	6%	1%	21%	7%	0%	24%	
08월 5주(27~29)	1,004	38%	0.3%	7%	1%	21%	9%	0%	24%	
09월 1주(03~05)	1,002	40%	1%	6%	1%	23%	8%	0%	21%	
09월 2주(09~13)	추석 연휴									
09월 3주(17~19)	1,000	38%	0.4%	7%	1%	24%	7%	0%	22%	
09월 4주(24~26)	1,002	37%	0.5%	6%	0.4%	23%	6%	0%	27%	
10월 1주(01~02)	1,004	37%	0.1%	6%	1%	24%	8%	0%	25%	
10월 2주(08, 10)	1,002	37%	0.3%	5%	0.4%	27%	7%	0%	22%	
10월 3주(15~17)	1,004	36%	1%	7%	1%	27%	6%	0%	23%	
10월 4주(22~24)	1,001	37%	1%	5%	1%	26%	7%	0%	23%	
10월 5주(29~31)	1,000	40%	0.2%	5%	1%	23%	6%	0%	25%	
11월 1주(05~07)	1,003	41%	0.4%	5%	1%	23%	7%	0%	23%	
11월 2주(12~14)	1,002	40%	1%	5%	1%	21%	10%	0%	23%	
11월 3주(19~21)	1,001	40%	0.5%	4%	1%	21%	9%	1%	25%	
11월 4주(26~28)	1,001	38%	0.3%	5%	1%	23%	9%		24%	
12월 1주(03~05)	1,006	40%	0.4%	6%	0.5%	21%	10%	0%	21%	
12월 2주(10~12)	1,001	42%	0.5%	5%	0.2%	20%	8%	0%	23%	
12월 3주(17~19)	1,002	37%	0.3%	5%	0.5%	23%	10%	1%	24%	

* 한국갤럽 데일리 오피니언 제383호 www.gallup.co.kr

2019년 12월 3주 (17~19일)	조사완료 사례수 (명)	가중적용 사례수 (명)	정당 지지도								없음	모름 응답 거절
			더불어 민주당	민주 평화당	바른 미래당	우리 공화당	자유 한국당	정의당	기타	무당층 無黨層		
전체	1,002	1,000	37%	0.3%	5%	0.5%	23%	10%	1%	24%	21%	4%
지역별 서울	194	193	39%		6%	1%	21%	9%	1%	24%	19%	4%
인천/경기	308	306	39%	0%	6%		19%	9%	2%	25%	22%	3%
강원	30	30	-	-	-	-	-	-	-	-	-	-
대전/세종/충청	104	105	29%		3%	2%	28%	14%		24%	16%	9%
광주/전라	97	99	57%	2%	4%		5%	13%	1%	19%	16%	3%
대구/경북	99	100	24%		6%		33%	8%	1%	28%	24%	4%
부산/울산/경남	156	154	30%		3%		32%	8%	1%	25%	23%	2%
제주	14	13	-	-	-	-	-	-	-	-	-	-
성별 남성	517	496	36%	1%	7%	0%	23%	10%	1%	22%	20%	2%
여성	485	504	37%		3%	0%	22%	9%	1%	27%	21%	6%
연령별 19~29세	154	171	33%	1%	9%		9%	9%	1%	38%	31%	7%
30대	168	168	52%	0%	5%	0%	13%	8%	2%	20%	19%	1%
40대	182	193	43%		7%	1%	15%	13%	1%	20%	19%	1%
50대	215	201	34%		3%	1%	31%	12%	1%	18%	16%	2%
60대 이상	283	267	27%	0%	2%	0%	37%	7%	0%	27%	21%	6%
직업별 농/임/어업	27	25	-	-	-	-	-	-	-	-	-	-
자영업	136	133	36%		6%	2%	29%	13%	1%	14%	13%	1%
블루칼라	165	159	39%	1%	3%		28%	5%	1%	23%	18%	5%
화이트칼라	336	347	45%	0%	5%	0%	14%	13%	1%	22%	21%	1%
가정주부	170	169	33%		3%		31%	7%	1%	25%	20%	6%
학생	45	47	-	-	-	-	-	-	-	-	-	-
무직/은퇴/기타	123	121	25%		2%	1%	28%	6%	1%	37%	29%	8%
생활 수준별 상/중상	145	146	37%		8%	1%	19%	12%	2%	21%	18%	3%
중	407	411	41%	0%	4%	0%	19%	10%	1%	23%	20%	3%
중하	266	263	37%		5%	0%	28%	10%	1%	18%	16%	3%
하	161	155	23%	1%	5%	1%	27%	7%		38%	32%	5%
성향별 보수	239	235	14%	1%	9%	2%	53%	4%	1%	17%	15%	2%
중도	304	307	36%		7%		17%	12%	0%	27%	24%	3%
진보	298	298	62%		2%	0%	6%	15%	2%	14%	12%	1%
모름/응답거절	161	160	24%		1%		21%	4%		50%	38%	12%
대통령 긍정 평가자	444	444	67%	0%	2%	0%	4%	15%	1%	11%	10%	2%
직무 부정 평가자	470	461	11%	0%	9%	1%	44%	4%	1%	30%	26%	4%

* 50사례 미만은 수치를 제시하지 않음. 한국갤럽 데일리 오피니언 제383호 www.gallup.co.kr

◎ 한국인의 향후 1년 경제 전망

최근 18개월	경기(景氣)			살림살이			
	좋아질 것 (1)	나빠질 것 (2)	N.Score (1)-(2)	좋아질 것 (1)	나빠질 것 (2)	N.Score (1)-(2)	
2018년 7월	22%	36%	-14	20%	24%	-4	← 법정근로시간 단축 시행
8월	17%	44%	-27	18%	28%	-10	← 내년도 최저임금 확정 고시
9월	19%	49%	-30	18%	32%	-14	← 부동산 시장 불안정
10월	20%	46%	-26	17%	27%	-10	← 평양 남북정상회담
11월	16%	53%	-37	16%	29%	-13	← 국내외 증시 불안정
12월	17%	54%	-37	18%	31%	-13	← 노동계 국회 앞 집회
2019년 1월	17%	49%	-32	18%	32%	-14	
2월	17%	50%	-33	18%	28%	-10	
3월	14%	51%	-37	15%	32%	-17	← 2차 북미정상회담 고농도 미세먼지
4월	13%	54%	-41	15%	31%	-16	
5월	16%	49%	-33	16%	32%	-16	
6월	15%	49%	-34	19%	31%	-12	← 미중 무역전쟁 격화
7월	12%	57%	-45	14%	33%	-19	← 수출 규제 등 한일 갈등
8월	13%	62%	-49	14%	35%	-21	← 한일, 미중 분쟁 격화
9월	13%	56%	-43	16%	32%	-16	
10월	15%	51%	-36	17%	30%	-13	← 한은, 기준금리 인하
11월	17%	49%	-32	20%	30%	-10	← 지소미아 종료 조건부 연기
12월	20%	46%	-26	18%	28%	-10	← 미중 1단계 무역 합의

	실업자			노사분쟁			국제분쟁		
	증가할 것 (2)	감소할 것 (1)	N.Score (1)-(2)	증가할 것 (2)	감소할 것 (1)	N.Score (1)-(2)	증가할 것 (2)	감소할 것 (1)	N.Score (1)-(2)
2018년 7월	51%	17%	-34	49%	12%	-37	36%	25%	-11
8월	56%	18%	-38	47%	12%	-35	37%	21%	-16
9월	55%	18%	-37	46%	15%	-31	35%	20%	-15
10월	54%	18%	-36	42%	13%	-29	31%	26%	-5
11월	56%	15%	-41	51%	12%	-39	40%	20%	-20
12월	58%	14%	-44	56%	9%	-47	34%	21%	-13
2019년 1월	56%	16%	-40	56%	9%	-47	40%	15%	-25
2월	57%	17%	-40	56%	10%	-46	39%	19%	-20
3월	54%	17%	-37	52%	11%	-41	43%	16%	-27
4월	58%	12%	-46	52%	10%	-42	38%	15%	-23
5월	53%	16%	-37	49%	10%	-39	42%	14%	-28
6월	52%	19%	-33	57%	7%	-50	45%	13%	-32
7월	57%	15%	-42	61%	7%	-54	52%	12%	-40
8월	55%	14%	-41	52%	12%	-40	64%	10%	-54
9월	53%	18%	-35	50%	12%	-38	57%	12%	-45
10월	52%	19%	-33	55%	10%	-45	55%	10%	-45
11월	52%	18%	-34	55%	9%	-46	52%	11%	-41
12월	53%	18%	-35	54%	9%	-45	50%	12%	-38

*2017년 9월부터 매월 전국 성인 약 1,000명 전화조사. Net Score: 순(純)지수, 낙관-비관 격차

*한국갤럽 데일리 오피니언 제383호 www.gallup.co.kr

경제 전망 - 경기

질문) 귀하는 앞으로 1년간 우리나라 경제가 현재에 비해 다음 중 어떠한 것이라고 보십니까?
- 좋아질 것 / 나빠질 것 / 비슷할 것 (보기 제시, 순서 로테이션)

2019년 12월 3주 (17~19일)	조사완료 사례수 (명)	가중적용 사례수 (명)	향후 1년 경기(景氣) 전망				Net Score (1)-(2)	
			좋아질 것 (1)	나빠질 것 (2)	비슷할 것	모름/응답거절		
전체	1,002	1,000	20%	46%	29%	5%	-26	
지역별	서울	194	193	20%	52%	25%	3%	-32
	인천/경기	308	306	19%	45%	32%	4%	-26
	강원	30	30	-	-	-	-	-
	대전/세종/충청	104	105	15%	49%	27%	8%	-34
	광주/전라	97	99	31%	27%	33%	9%	4
	대구/경북	99	100	16%	57%	25%	3%	-41
	부산/울산/경남	156	154	21%	44%	30%	5%	-23
	제주	14	13	-	-	-	-	-
성별	남성	517	496	21%	46%	29%	4%	-25
	여성	485	504	19%	45%	30%	6%	-26
연령별	19-29세	154	171	21%	45%	29%	4%	-24
	30대	168	168	14%	35%	50%	1%	-21
	40대	182	193	27%	39%	33%	1%	-12
	50대	215	201	19%	58%	21%	2%	-39
	60대 이상	283	267	19%	48%	19%	14%	-29
	직업별	농/임/어업	27	25	-	-	-	-
생활 수준별	자영업	136	133	16%	54%	28%	2%	-38
	블루칼라	165	159	18%	49%	29%	4%	-31
	화이트칼라	336	347	24%	39%	36%	1%	-15
	가정주부	170	169	16%	47%	28%	9%	-31
	학생	45	47	-	-	-	-	-
	무직/은퇴/기타	123	121	19%	48%	18%	16%	-29
	상/중상	145	146	27%	43%	29%	1%	-16
성향별	중	407	411	22%	40%	35%	3%	-18
	중하	266	263	14%	55%	28%	3%	-41
	하	161	155	17%	52%	20%	11%	-35
대통령 직무	보수	239	235	9%	67%	20%	4%	-58
	중도	304	307	17%	46%	34%	2%	-29
	진보	298	298	32%	29%	37%	2%	3
	모름/응답거절	161	160	19%	46%	18%	17%	-27
	긍정 평가자	444	444	36%	19%	42%	4%	17
부정 평가자	470	461	6%	74%	16%	4%	-68	

*Net Score: 순(純)지수, 낙관-비관 격차

*50사례 미만은 수치를 제시하지 않음. 한국갤럽 데일리 오피니언 제383호 www.gallup.co.kr

경제 전망 - 살림살이, 실업

질문) 귀하는 앞으로 1년간 **귀택의 살림살이**가 현재에 비해 다음 중 어떠한 것이라고 보십니까?
- 좋아질 것 / 나빠질 것 / 비슷할 것 (보기 제시, 순서 로테이션)

2019년 12월 3주 (17~19일)	조사완료 사례수 (명)	가중적용 사례수 (명)	향후 1년 살림살이 전망				Net Score (1)-(2)
			좋아질 것 (1)	나빠질 것 (2)	비슷할 것	모름/ 응답거절	
전체	1,002	1,000	18%	28%	52%	2%	-10
지역별							
서울	194	193	16%	27%	55%	2%	-11
인천/경기	308	306	21%	26%	52%	1%	-5
강원	30	30	-	-	-	-	-
대전/세종/충청	104	105	15%	28%	55%	2%	-13
광주/전라	97	99	21%	19%	56%	3%	2
대구/경북	99	100	15%	36%	47%	2%	-21
부산/울산/경남	156	154	16%	33%	49%	2%	-17
제주	14	13	-	-	-	-	-
성별							
남성	517	496	19%	29%	51%	1%	-10
여성	485	504	17%	27%	54%	3%	-10
연령별							
19-29세	154	171	22%	16%	60%	1%	6
30대	168	168	19%	18%	63%		1
40대	182	193	24%	25%	51%		-1
50대	215	201	17%	40%	42%	1%	-23
60대 이상	283	267	12%	35%	49%	5%	-23
직업별							
농/임/어업	27	25	-	-	-	-	-
자영업	136	133	15%	37%	48%		-22
블루칼라	165	159	20%	29%	49%	3%	-9
화이트칼라	336	347	23%	19%	57%	1%	4
가정주부	170	169	12%	31%	52%	4%	-19
학생	45	47	-	-	-	-	-
무직/은퇴/기타	123	121	12%	40%	46%	2%	-28
생활 수준별							
상/중상	145	146	24%	20%	56%		4
중	407	411	21%	19%	59%	1%	2
중하	266	263	14%	34%	51%	1%	-20
하	161	155	11%	52%	34%	4%	-41
성향별							
보수	239	235	10%	40%	50%	0%	-30
중도	304	307	16%	28%	55%	1%	-12
진보	298	298	29%	15%	56%		14
모름/응답거절	161	160	14%	35%	43%	8%	-21
대통령 직무							
긍정 평가자	444	444	31%	9%	58%	1%	22
부정 평가자	470	461	7%	47%	46%	1%	-40

*Net Score: 순(純)지수, 낙관-비관 격차

*50사례 미만은 수치를 제시하지 않음. 한국갤럽 데일리 오피니언 제383호 www.gallup.co.kr

질문) 앞으로 1년간 우리나라에 **실업자**가 현재에 비해 다음 중 어떠한 것이라고 보십니까?
- 증가할 것 / 감소할 것 / 비슷할 것 (보기 제시, 순서 로테이션)

2019년 12월 3주 (17~19일)	조사완료 사례수 (명)	가중적용 사례수 (명)	향후 1년 실업자 전망				Net Score (1)-(2)
			증가할 것 (2)	감소할 것 (1)	비슷할 것	모름/ 응답거절	
전체	1,002	1,000	53%	18%	23%	6%	-35
지역별							
서울	194	193	55%	17%	24%	5%	-38
인천/경기	308	306	52%	19%	24%	5%	-33
강원	30	30	-	-	-	-	-
대전/세종/충청	104	105	58%	17%	19%	6%	-41
광주/전라	97	99	38%	21%	30%	12%	-17
대구/경북	99	100	59%	20%	17%	5%	-39
부산/울산/경남	156	154	55%	17%	20%	8%	-38
제주	14	13	-	-	-	-	-
성별							
남성	517	496	51%	20%	24%	5%	-31
여성	485	504	56%	16%	21%	7%	-40
연령별							
19-29세	154	171	51%	23%	25%	2%	-28
30대	168	168	43%	20%	32%	4%	-23
40대	182	193	47%	23%	28%	2%	-24
50대	215	201	59%	15%	22%	4%	-44
60대 이상	283	267	60%	12%	12%	16%	-48
직업별							
농/임/어업	27	25	-	-	-	-	-
자영업	136	133	58%	14%	24%	4%	-44
블루칼라	165	159	57%	18%	22%	4%	-39
화이트칼라	336	347	46%	22%	28%	4%	-24
가정주부	170	169	58%	13%	18%	11%	-45
학생	45	47	-	-	-	-	-
무직/은퇴/기타	123	121	57%	18%	14%	11%	-39
생활 수준별							
상/중상	145	146	45%	22%	26%	6%	-23
중	407	411	49%	22%	25%	5%	-27
중하	266	263	59%	17%	20%	4%	-42
하	161	155	65%	8%	18%	10%	-57
성향별							
보수	239	235	69%	11%	17%	4%	-58
중도	304	307	51%	20%	25%	4%	-31
진보	298	298	38%	28%	29%	6%	-10
모름/응답거절	161	160	63%	6%	15%	16%	-57
대통령 직무							
긍정 평가자	444	444	27%	32%	33%	8%	5
부정 평가자	470	461	78%	6%	14%	2%	-72

*Net Score: 순(純)지수, 낙관-비관 격차

*50사례 미만은 수치를 제시하지 않음. 한국갤럽 데일리 오피니언 제383호 www.gallup.co.kr

경제 전망 - 노사, 국제관계

질문) 앞으로 1년간 우리나라 노사분쟁이 현재에 비해 다음 중 어떠한 것이라고 보십니까?

- 증가할 것 / 감소할 것 / 비슷할 것 (보기 제시, 순서 로테이션)

2019년 12월 3주 (17~19일)	조사완료 사례수 (명)	가중적용 사례수 (명)	향후 1년 노사분쟁 전망				Net Score (1)-(2)
			증가할 것 (2)	감소할 것 (1)	비슷할 것	모름/ 응답거절	
전체	1,002	1,000	54%	9%	26%	11%	-45
지역별							
서울	194	193	61%	8%	24%	7%	-53
인천/경기	308	306	51%	7%	30%	12%	-44
강원	30	30	-	-	-	-	-
대전/세종/충청	104	105	59%	11%	17%	13%	-48
광주/전라	97	99	40%	11%	33%	16%	-29
대구/경북	99	100	55%	6%	30%	9%	-49
부산/울산/경남	156	154	52%	16%	22%	10%	-36
제주	14	13	-	-	-	-	-
성별							
남성	517	496	55%	11%	26%	9%	-44
여성	485	504	53%	7%	27%	12%	-46
연령별							
19-29세	154	171	56%	4%	34%	6%	-52
30대	168	168	56%	8%	31%	6%	-48
40대	182	193	54%	13%	29%	4%	-41
50대	215	201	56%	12%	26%	7%	-44
60대 이상	283	267	50%	8%	17%	25%	-42
직업별							
농/임/어업	27	25	-	-	-	-	-
자영업	136	133	53%	8%	31%	7%	-45
블루칼라	165	159	58%	12%	22%	8%	-46
화이트칼라	336	347	58%	9%	30%	3%	-49
가정주부	170	169	49%	8%	24%	19%	-41
학생	45	47	-	-	-	-	-
무직/은퇴/기타	123	121	44%	11%	20%	25%	-33
생활 수준별							
상/중상	145	146	55%	8%	29%	8%	-47
중	407	411	49%	11%	31%	8%	-38
중하	266	263	63%	7%	23%	7%	-56
하	161	155	54%	7%	19%	19%	-47
성향별							
보수	239	235	66%	10%	17%	7%	-56
중도	304	307	56%	11%	28%	6%	-45
진보	298	298	47%	10%	37%	6%	-37
모름/응답거절	161	160	43%	3%	19%	34%	-40
대통령 직무							
긍정 평가자	444	444	42%	12%	37%	9%	-30
부정 평가자	470	461	67%	5%	18%	10%	-62

*Net Score: 순(純)지수, 낙관-비관 격차

*50사례 미만은 수치를 제시하지 않음. 한국갤럽 데일리 오피니언 제383호 www.gallup.co.kr

질문) 앞으로 1년간 국제적인 분쟁이 현재에 비해 다음 중 어떠한 것이라고 보십니까?

- 증가할 것 / 감소할 것 / 비슷할 것 (보기 제시, 순서 로테이션)

2019년 12월 3주 (17~19일)	조사완료 사례수 (명)	가중적용 사례수 (명)	향후 1년 국제분쟁 전망				Net Score (1)-(2)
			증가할 것 (2)	감소할 것 (1)	비슷할 것	모름/ 응답거절	
전체	1,002	1,000	50%	12%	26%	12%	-38
지역별							
서울	194	193	53%	10%	30%	7%	-43
인천/경기	308	306	48%	11%	28%	13%	-37
강원	30	30	-	-	-	-	-
대전/세종/충청	104	105	60%	7%	19%	13%	-53
광주/전라	97	99	44%	12%	31%	13%	-32
대구/경북	99	100	43%	17%	26%	14%	-26
부산/울산/경남	156	154	53%	17%	18%	12%	-36
제주	14	13	-	-	-	-	-
성별							
남성	517	496	52%	12%	26%	11%	-40
여성	485	504	49%	12%	27%	12%	-37
연령별							
19-29세	154	171	46%	12%	34%	8%	-34
30대	168	168	54%	14%	30%	2%	-40
40대	182	193	51%	16%	28%	4%	-35
50대	215	201	59%	6%	22%	13%	-53
60대 이상	283	267	44%	12%	19%	25%	-32
직업별							
농/임/어업	27	25	-	-	-	-	-
자영업	136	133	46%	14%	27%	13%	-32
블루칼라	165	159	53%	11%	24%	11%	-42
화이트칼라	336	347	55%	12%	28%	5%	-43
가정주부	170	169	49%	14%	22%	16%	-35
학생	45	47	-	-	-	-	-
무직/은퇴/기타	123	121	43%	7%	24%	26%	-36
생활 수준별							
상/중상	145	146	61%	9%	27%	3%	-52
중	407	411	48%	14%	30%	8%	-34
중하	266	263	52%	13%	23%	12%	-39
하	161	155	48%	9%	23%	21%	-39
성향별							
보수	239	235	59%	11%	22%	9%	-48
중도	304	307	54%	13%	25%	7%	-41
진보	298	298	49%	15%	30%	6%	-34
모름/응답거절	161	160	33%	6%	26%	34%	-27
대통령 직무							
긍정 평가자	444	444	40%	20%	30%	10%	-20
부정 평가자	470	461	63%	4%	21%	11%	-59

*Net Score: 순(純)지수, 낙관-비관 격차

*50사례 미만은 수치를 제시하지 않음. 한국갤럽 데일리 오피니언 제383호 www.gallup.co.kr

대통령 직무 수행 평가 - 2019년 1, 2월

2019년 1월(2~5주) 통합	조사완료 사례수 (명)	목표할당 사례수 (명)	대통령 직무 수행 평가			
			잘하고 있다	잘못하고 있다	어느 쪽도 아니다	모름/ 응답거절
전체	4,010	4,000	47%	44%	5%	4%
지역별						
서울	790	778	47%	45%	4%	4%
인천/경기	1,217	1,211	48%	43%	5%	4%
강원	119	121	47%	44%	5%	4%
대전/세종/충청	415	420	45%	44%	6%	4%
광주/전라	401	399	72%	21%	3%	3%
대구/경북	400	401	30%	60%	5%	5%
부산/울산/경남	618	620	39%	52%	5%	4%
제주	50	50	51%	39%	3%	7%
성별						
남성	2,078	1,983	45%	47%	5%	3%
여성	1,932	2,017	48%	41%	5%	5%
연령별						
19-29세	694	695	50%	37%	4%	9%
30대	638	682	59%	35%	3%	3%
40대	758	801	56%	37%	4%	3%
50대	838	800	40%	53%	6%	2%
60대 이상	1,082	1,022	34%	54%	6%	5%
성/ 연령별						
남성 19-29세	370	366	41%	45%	4%	9%
남성 30대	362	349	54%	40%	4%	2%
남성 40대	430	407	58%	35%	5%	3%
남성 50대	431	403	41%	54%	4%	1%
남성 60대 이상	485	458	34%	59%	6%	1%
여성 19-29세	324	329	60%	29%	3%	8%
여성 30대	276	333	65%	30%	2%	4%
여성 40대	328	394	54%	40%	4%	3%
여성 50대	407	397	39%	51%	8%	3%
여성 60대 이상	597	564	35%	50%	7%	8%
주요 지지 정당별						
더불어민주당	1,535	1,555	79%	16%	4%	2%
민주평화당	38	41	-	-	-	-
바른미래당	284	281	25%	69%	4%	2%
자유한국당	738	719	5%	88%	4%	3%
정의당	372	368	61%	32%	6%	2%
무당(無黨)층	1,028	1,021	28%	55%	7%	10%
직업별						
농/임/어업	122	118	40%	50%	5%	5%
자영업	590	590	37%	56%	4%	3%
블루칼라	624	601	44%	46%	7%	3%
화이트칼라	1,242	1,257	59%	36%	3%	3%
가정주부	692	711	42%	47%	7%	5%
학생	289	291	52%	38%	2%	8%
무직/은퇴/기타	451	431	36%	51%	6%	8%
성향별						
보수	986	969	21%	73%	4%	2%
중도	1,180	1,185	45%	47%	5%	3%
진보	1,219	1,236	70%	23%	4%	3%
모름/응답거절	625	610	42%	38%	7%	13%

*50사례 미만은 수치를 제시하지 않음. 한국갤럽 데일리 제340호 www.gallup.co.kr

2019년 2월(2~4주) 통합	조사완료 사례수 (명)	목표할당 사례수 (명)	대통령 직무 수행 평가			
			잘하고 있다	잘못하고 있다	어느 쪽도 아니다	모름/ 응답거절
전체	3,005	3,000	47%	43%	4%	6%
지역별						
서울	589	581	48%	44%	4%	4%
인천/경기	916	914	48%	44%	3%	5%
강원	91	91	46%	40%	2%	12%
대전/세종/충청	307	316	47%	43%	3%	7%
광주/전라	302	298	69%	19%	5%	6%
대구/경북	296	300	31%	54%	6%	9%
부산/울산/경남	464	463	40%	53%	4%	3%
제주	40	38	-	-	-	-
성별						
남성	1,541	1,487	45%	47%	4%	4%
여성	1,464	1,513	49%	40%	4%	7%
연령별						
19-29세	513	523	47%	39%	3%	10%
30대	475	500	61%	31%	4%	5%
40대	562	591	56%	36%	4%	4%
50대	631	601	38%	55%	4%	3%
60대 이상	824	784	38%	51%	5%	6%
성/ 연령별						
남성 19-29세	269	273	35%	52%	3%	9%
남성 30대	269	259	55%	35%	5%	4%
남성 40대	317	301	54%	37%	4%	4%
남성 50대	318	303	44%	51%	2%	2%
남성 60대 이상	368	352	37%	57%	4%	2%
여성 19-29세	244	250	60%	25%	3%	11%
여성 30대	206	242	66%	26%	2%	5%
여성 40대	245	291	58%	35%	3%	3%
여성 50대	313	298	31%	59%	5%	4%
여성 60대 이상	456	432	39%	46%	5%	10%
주요 지지 정당별						
더불어민주당	1,163	1,172	79%	15%	3%	2%
민주평화당	24	23	-	-	-	-
바른미래당	212	208	19%	75%	3%	2%
자유한국당	580	577	10%	83%	2%	4%
정의당	250	245	65%	30%	3%	2%
무당(無黨)층	761	759	27%	52%	7%	14%
직업별						
농/임/어업	88	87	43%	49%	4%	4%
자영업	461	462	37%	58%	3%	2%
블루칼라	482	465	47%	44%	3%	6%
화이트칼라	891	896	59%	34%	4%	3%
가정주부	522	528	43%	45%	5%	7%
학생	218	221	48%	38%	2%	12%
무직/은퇴/기타	343	340	36%	47%	5%	12%
성향별						
보수	742	740	25%	69%	3%	3%
중도	903	903	46%	44%	5%	5%
진보	890	899	70%	25%	3%	2%
모름/응답거절	470	458	40%	37%	5%	18%

*50사례 미만은 수치를 제시하지 않음. 한국갤럽 데일리 제343호 www.gallup.co.kr

대통령 직무 수행 평가 - 2019년 3, 4월

	2019년 3월(1~4주) 통합	조사완료 사례수 (명)	목표할당 사례수 (명)	대통령 직무 수행 평가			
				잘하고 있다	잘못하고 있다	어느 쪽도 아니다	모름/ 응답거절
지역별	전체	4,012	4,000	44%	45%	5%	5%
	서울	787	775	45%	46%	5%	5%
	인천/경기	1,226	1,218	46%	44%	5%	6%
	강원	121	121	43%	43%	7%	7%
	대전/세종/충청	417	421	45%	44%	6%	6%
	광주/전라	389	398	68%	22%	4%	6%
	대구/경북	404	400	30%	59%	5%	6%
	부산/울산/경남	616	617	35%	57%	4%	4%
	제주	52	50	50%	40%	8%	3%
성별	남성	2,039	1,983	43%	49%	4%	3%
	여성	1,973	2,017	45%	41%	6%	8%
연령별	19-29세	690	691	44%	41%	4%	10%
	30대	661	674	55%	39%	2%	4%
	40대	718	788	59%	34%	5%	2%
	50대	846	802	38%	53%	5%	3%
	60대 이상	1,097	1,045	32%	55%	7%	7%
성/ 연령별	남성 19-29세	356	364	34%	53%	6%	7%
	남성 30대	347	345	51%	44%	2%	3%
	남성 40대	417	401	62%	33%	3%	2%
	남성 50대	427	404	40%	54%	4%	1%
	남성 60대 이상	492	469	33%	59%	5%	3%
	여성 19-29세	334	328	55%	28%	3%	14%
	여성 30대	314	328	59%	33%	3%	6%
	여성 40대	301	388	56%	35%	6%	3%
	여성 50대	419	398	36%	52%	7%	5%
	여성 60대 이상	605	576	31%	51%	8%	10%
주요 지지 정당별	더불어민주당	1,499	1,502	77%	16%	5%	2%
	민주평화당	41	40	-	-	-	-
	바른미래당	275	273	19%	75%	5%	1%
	자유한국당	872	850	5%	89%	3%	2%
	정의당	338	340	71%	22%	4%	3%
	무당(無黨)층	966	974	25%	52%	7%	16%
직업별	농/임/어업	130	127	35%	56%	6%	3%
	자영업	578	566	40%	55%	3%	2%
	블루칼라	619	612	42%	46%	6%	5%
	화이트칼라	1,224	1,251	57%	34%	4%	4%
	가정주부	705	706	37%	50%	6%	7%
	학생	261	260	44%	43%	3%	9%
	무직/은퇴/기타	495	479	31%	52%	7%	9%
성향별	보수	1,040	1,025	19%	74%	4%	3%
	중도	1,114	1,099	45%	44%	6%	4%
	진보	1,195	1,219	68%	25%	4%	3%
	모름/응답거절	663	657	38%	39%	7%	17%

*50사례 미만은 수치를 제시하지 않음. 한국갤럽 데일리 제347호 www.gallup.co.kr

	2019년 4월(1~4주) 통합	조사완료 사례수 (명)	목표할당 사례수 (명)	대통령 직무 수행 평가			
				잘하고 있다	잘못하고 있다	어느 쪽도 아니다	모름/ 응답거절
지역별	전체	4,009	4,000	45%	46%	4%	6%
	서울	784	775	46%	44%	4%	5%
	인천/경기	1,227	1,218	44%	47%	4%	6%
	강원	118	121	45%	46%	4%	5%
	대전/세종/충청	414	421	46%	44%	3%	6%
	광주/전라	396	398	70%	24%	3%	4%
	대구/경북	407	400	29%	61%	3%	7%
	부산/울산/경남	612	617	39%	50%	5%	7%
	제주	51	50	48%	41%	7%	3%
성별	남성	2,052	1,983	43%	49%	4%	4%
	여성	1,957	2,017	46%	43%	4%	7%
연령별	19-29세	687	691	48%	37%	3%	12%
	30대	654	674	56%	35%	4%	5%
	40대	748	788	56%	38%	4%	3%
	50대	834	802	41%	52%	4%	3%
	60대 이상	1,086	1,045	31%	59%	4%	6%
성/ 연령별	남성 19-29세	366	364	35%	49%	5%	11%
	남성 30대	353	345	53%	39%	5%	4%
	남성 40대	419	401	58%	37%	3%	1%
	남성 50대	425	404	44%	50%	4%	2%
	남성 60대 이상	489	469	30%	65%	3%	3%
	여성 19-29세	321	328	62%	25%	2%	12%
	여성 30대	301	328	59%	31%	4%	7%
	여성 40대	329	388	53%	38%	5%	4%
	여성 50대	409	398	38%	53%	4%	4%
	여성 60대 이상	597	576	32%	55%	5%	8%
주요 지지 정당별	더불어민주당	1,484	1,489	79%	15%	3%	2%
	민주평화당	36	34	-	-	-	-
	바른미래당	223	222	20%	68%	6%	5%
	자유한국당	911	877	4%	92%	2%	2%
	정의당	349	370	66%	29%	3%	3%
	무당(無黨)층	992	994	26%	53%	6%	15%
직업별	농/임/어업	108	112	34%	58%	5%	2%
	자영업	625	611	40%	54%	3%	3%
	블루칼라	653	653	47%	43%	5%	5%
	화이트칼라	1,252	1,270	55%	37%	4%	4%
	가정주부	697	693	37%	52%	5%	6%
	학생	232	234	45%	39%	2%	13%
	무직/은퇴/기타	442	426	35%	52%	3%	10%
성향별	보수	1,012	993	22%	73%	3%	3%
	중도	1,115	1,105	44%	46%	5%	5%
	진보	1,136	1,154	71%	24%	2%	3%
	모름/응답거절	746	748	37%	42%	6%	15%

*50사례 미만은 수치를 제시하지 않음. 한국갤럽 데일리 제351호 www.gallup.co.kr

대통령 직무 수행 평가 - 2019년 5, 6월

	2019년 5월(1~5주) 통합	조사완료 사례수 (명)	목표할당 사례수 (명)	대통령 직무 수행 평가			
				잘하고 있다	잘못하고 있다	어느 쪽도 아니다	모름/ 응답거절
전체	5,013	5,000	45%	45%	4%	5%	
지역별							
서울	980	968	45%	47%	5%	4%	
인천/경기	1,528	1,523	46%	44%	5%	6%	
강원	149	151	41%	48%	5%	6%	
대전/세종/충청	526	527	48%	42%	5%	5%	
광주/전라	496	497	71%	20%	4%	4%	
대구/경북	502	500	27%	64%	4%	4%	
부산/울산/경남	765	772	39%	53%	4%	4%	
제주	67	63	49%	35%	2%	14%	
성별							
남성	2,572	2,478	44%	49%	4%	4%	
여성	2,441	2,522	47%	42%	5%	6%	
연령별							
19-29세	833	864	46%	39%	5%	11%	
30대	806	842	58%	33%	4%	5%	
40대	950	986	59%	34%	5%	3%	
50대	1,063	1,002	41%	54%	3%	3%	
60대 이상	1,361	1,306	31%	59%	5%	4%	
성/ 연령별							
남성 19-29세	447	454	32%	53%	6%	10%	
남성 30대	451	431	54%	38%	3%	5%	
남성 40대	526	501	61%	34%	4%	1%	
남성 50대	536	505	44%	52%	3%	2%	
남성 60대 이상	612	587	31%	63%	5%	1%	
여성 19-29세	386	410	62%	23%	4%	11%	
여성 30대	355	411	62%	28%	4%	6%	
여성 40대	424	485	56%	33%	7%	4%	
여성 50대	527	497	37%	56%	4%	3%	
여성 60대 이상	749	720	31%	56%	5%	7%	
주요 지지 정당별							
더불어민주당	1,874	1,904	81%	13%	4%	2%	
민주평화당	33	33	-	-	-	-	
바른미래당	243	243	29%	61%	7%	3%	
자유한국당	1,233	1,193	5%	92%	2%	2%	
정의당	387	392	70%	22%	7%	2%	
무당(無黨)층	1,223	1,219	25%	54%	6%	14%	
직업별							
농/임/어업	139	138	39%	50%	7%	4%	
자영업	778	769	37%	57%	5%	2%	
블루칼라	733	708	45%	46%	5%	4%	
화이트칼라	1,666	1,685	58%	34%	4%	5%	
가정주부	843	846	38%	53%	5%	4%	
학생	283	296	44%	43%	3%	10%	
무직/은퇴/기타	571	558	35%	52%	5%	8%	
성향별							
보수	1,197	1,154	19%	75%	3%	3%	
중도	1,536	1,553	44%	48%	4%	4%	
진보	1,448	1,468	74%	19%	5%	2%	
모름/응답거절	832	825	34%	44%	7%	15%	

*50사례 미만은 수치를 제시하지 않음. 한국갤럽 데일리 제356호 www.gallup.co.kr

	2019년 6월(1~4주) 통합	조사완료 사례수 (명)	목표할당 사례수 (명)	대통령 직무 수행 평가			
				잘하고 있다	잘못하고 있다	어느 쪽도 아니다	모름/ 응답거절
전체	4,016	4,000	46%	45%	4%	6%	
지역별							
서울	776	775	47%	45%	4%	5%	
인천/경기	1,224	1,218	46%	44%	4%	6%	
강원	121	121	42%	47%	5%	6%	
대전/세종/충청	418	421	49%	43%	4%	5%	
광주/전라	398	398	71%	20%	3%	6%	
대구/경북	404	400	28%	63%	3%	6%	
부산/울산/경남	615	617	38%	52%	5%	5%	
제주	60	50	52%	40%	3%	5%	
성별							
남성	2,064	1,983	45%	48%	4%	4%	
여성	1,952	2,017	47%	42%	4%	7%	
연령별							
19-29세	636	691	48%	38%	3%	11%	
30대	667	674	59%	34%	2%	5%	
40대	781	788	55%	38%	4%	3%	
50대	844	802	42%	51%	4%	3%	
60대 이상	1,088	1,045	32%	56%	5%	6%	
성/ 연령별							
남성 19-29세	343	364	38%	49%	3%	10%	
남성 30대	372	345	56%	37%	2%	4%	
남성 40대	428	401	58%	37%	4%	2%	
남성 50대	429	404	42%	51%	4%	2%	
남성 60대 이상	492	469	33%	60%	5%	1%	
여성 19-29세	293	328	59%	26%	3%	12%	
여성 30대	295	328	62%	31%	1%	5%	
여성 40대	353	388	52%	40%	4%	4%	
여성 50대	415	398	41%	51%	4%	4%	
여성 60대 이상	596	576	31%	53%	6%	10%	
주요 지지 정당별							
더불어민주당	1,527	1,540	81%	13%	4%	2%	
민주평화당	35	34	-	-	-	-	
바른미래당	226	228	22%	73%	3%	2%	
자유한국당	881	857	3%	93%	2%	2%	
정의당	335	329	71%	23%	5%	2%	
무당(無黨)층	988	990	26%	53%	6%	15%	
직업별							
농/임/어업	121	121	34%	52%	4%	9%	
자영업	581	562	39%	55%	3%	3%	
블루칼라	642	631	48%	42%	4%	6%	
화이트칼라	1,303	1,315	56%	36%	3%	4%	
가정주부	656	654	39%	52%	5%	4%	
학생	225	244	43%	42%	3%	12%	
무직/은퇴/기타	488	473	35%	51%	5%	8%	
성향별							
보수	1,019	997	19%	75%	3%	3%	
중도	1,162	1,153	47%	45%	4%	4%	
진보	1,221	1,236	72%	22%	4%	3%	
모름/응답거절	614	614	36%	42%	6%	17%	

*50사례 미만은 수치를 제시하지 않음. 한국갤럽 데일리 제360호 www.gallup.co.kr

대통령 직무 수행 평가 - 2019년 7, 8월

2019년 7월(1~4주) 통합	조사완료 사례수 (명)	목표할당 사례수 (명)	대통령 직무 수행 평가			
			잘하고 있다	잘못하고 있다	어느 쪽도 아니다	모름/ 응답거절
전체	4,021	4,000	48%	43%	4%	5%
지역별						
서울	780	775	48%	44%	4%	4%
인천/경기	1,227	1,218	51%	40%	4%	5%
강원	128	121	41%	45%	6%	8%
대전/세종/충청	415	421	46%	41%	6%	7%
광주/전라	399	398	72%	19%	4%	5%
대구/경북	399	400	29%	63%	3%	5%
부산/울산/경남	615	617	40%	50%	5%	5%
제주	58	50	44%	47%	4%	5%
성별						
남성	2,040	1,983	47%	45%	5%	4%
여성	1,981	2,017	48%	41%	4%	6%
연령별						
19-29세	657	691	48%	35%	5%	12%
30대	648	674	58%	35%	3%	4%
40대	777	788	59%	36%	3%	2%
50대	847	802	47%	46%	3%	3%
60대 이상	1,092	1,045	32%	56%	6%	6%
성/ 연령별						
남성 19-29세	353	364	37%	44%	6%	13%
남성 30대	356	345	57%	37%	4%	2%
남성 40대	416	401	59%	35%	4%	1%
남성 50대	427	404	50%	47%	2%	1%
남성 60대 이상	488	469	33%	57%	7%	3%
여성 19-29세	304	328	61%	26%	3%	10%
여성 30대	292	328	59%	32%	3%	5%
여성 40대	361	388	58%	37%	3%	2%
여성 50대	420	398	44%	46%	5%	5%
여성 60대 이상	604	576	32%	55%	6%	8%
주요 지지 정당별						
더불어민주당	1,597	1,578	81%	14%	4%	1%
바른미래당	218	217	23%	70%	5%	2%
자유한국당	801	783	6%	89%	3%	2%
정의당	343	353	70%	23%	5%	2%
무당(無黨)층	988	995	26%	52%	6%	16%
직업별						
농/임/어업	127	128	39%	49%	4%	7%
자영업	625	614	41%	52%	4%	3%
블루칼라	623	616	50%	42%	4%	4%
화이트칼라	1,265	1,281	62%	32%	3%	3%
가정주부	698	675	38%	51%	7%	5%
학생	241	256	40%	42%	5%	12%
무직/은퇴/기타	442	430	34%	49%	7%	11%
성향별						
보수	982	976	20%	75%	3%	2%
중도	1,170	1,176	50%	41%	5%	4%
진보	1,153	1,154	75%	19%	4%	2%
모름/응답거절	716	694	37%	41%	6%	16%

*50사례 미만은 수치를 제시하지 않음. 한국갤럽 데일리 제364호 www.gallup.co.kr

2019년 8월(1, 2, 4, 5주) 통합	조사완료 사례수 (명)	가중적용 사례수 (명)	대통령 직무 수행 평가			
			잘하고 있다	잘못하고 있다	어느 쪽도 아니다	모름/ 응답거절
전체	4,017	4,000	46%	45%	3%	5%
지역별						
서울	779	773	46%	47%	4%	3%
인천/경기	1,240	1,225	47%	45%	3%	5%
강원	124	121	37%	49%	2%	12%
대전/세종/충청	414	422	43%	47%	3%	7%
광주/전라	395	396	75%	16%	3%	6%
대구/경북	393	398	29%	64%	3%	5%
부산/울산/경남	614	615	40%	50%	4%	7%
제주	58	50	49%	38%	5%	8%
성별						
남성	2,074	1,983	46%	48%	3%	4%
여성	1,943	2,017	46%	43%	4%	7%
연령별						
19-29세	644	690	44%	40%	4%	12%
30대	635	662	60%	33%	3%	5%
40대	771	778	58%	37%	3%	2%
50대	847	803	43%	51%	3%	3%
60대 이상	1,120	1,067	32%	58%	3%	6%
성/ 연령별						
남성 19-29세	357	363	35%	51%	3%	11%
남성 30대	356	340	56%	37%	3%	4%
남성 40대	420	396	59%	38%	1%	2%
남성 50대	432	405	47%	48%	3%	2%
남성 60대 이상	509	480	34%	61%	2%	3%
여성 19-29세	287	327	55%	28%	4%	13%
여성 30대	279	322	64%	28%	3%	5%
여성 40대	351	383	56%	36%	5%	3%
여성 50대	415	399	39%	55%	2%	4%
여성 60대 이상	611	587	31%	56%	4%	9%
주요 지지 정당별						
더불어민주당	1,593	1,596	81%	14%	3%	3%
바른미래당	243	238	21%	75%	2%	1%
자유한국당	807	795	6%	91%	1%	2%
정의당	319	326	66%	25%	4%	5%
무당(無黨)층	983	978	23%	58%	6%	14%
직업별						
농/임/어업	128	122	39%	48%	6%	7%
자영업	571	555	41%	53%	3%	3%
블루칼라	633	621	47%	45%	3%	5%
화이트칼라	1,316	1,332	57%	37%	2%	4%
가정주부	669	667	38%	53%	4%	5%
학생	250	262	40%	43%	3%	14%
무직/은퇴/기타	450	441	35%	52%	4%	8%
성향별						
보수	977	965	22%	73%	2%	2%
중도	1,144	1,134	47%	47%	3%	3%
진보	1,129	1,140	74%	21%	3%	3%
모름/응답거절	767	761	33%	46%	5%	16%

*한국갤럽 데일리 오피니언 제368호 www.gallup.co.kr

대통령 직무 수행 평가 - 2019년 9, 10월

2019년 9월(1, 3, 4주) 통합	조사완료 사례수 (명)	가중적용 사례수 (명)	대통령 직무 수행 평가			
			잘하고 있다	잘못하고 있다	어느 쪽도 아니다	모름/ 응답거절
전체	3,004	3,000	42%	51%	3%	5%
지역별						
서울	584	580	41%	52%	3%	4%
인천/경기	925	919	43%	50%	3%	4%
강원	92	90	34%	58%	3%	5%
대전/세종/충청	309	316	44%	50%	2%	5%
광주/전라	294	297	69%	23%	3%	5%
대구/경북	303	299	23%	70%	3%	4%
부산/울산/경남	454	461	34%	54%	5%	7%
제주	43	38	-	-	-	-
성별						
남성	1,517	1,487	40%	54%	3%	3%
여성	1,487	1,513	43%	48%	3%	6%
연령별						
19-29세	424	517	41%	42%	4%	13%
30대	498	497	56%	38%	3%	3%
40대	603	584	52%	43%	2%	3%
50대	639	602	41%	56%	2%	1%
60대 이상	840	800	26%	65%	4%	5%
성/ 연령별						
남성 19-29세	229	272	31%	53%	4%	12%
남성 30대	269	255	52%	43%	3%	2%
남성 40대	317	297	53%	42%	3%	2%
남성 50대	324	303	44%	53%	2%	1%
남성 60대 이상	378	360	24%	71%	4%	1%
여성 19-29세	195	245	52%	31%	4%	14%
여성 30대	229	242	60%	32%	3%	4%
여성 40대	286	287	51%	44%	2%	4%
여성 50대	315	299	38%	59%	2%	1%
여성 60대 이상	462	440	28%	60%	4%	8%
주요 지지 정당별						
더불어민주당	1,127	1,150	77%	16%	4%	2%
바른미래당	181	183	14%	80%	4%	2%
자유한국당	732	700	2%	96%	1%	1%
정의당	225	216	66%	30%	2%	2%
무당(無黨)층	691	704	23%	59%	4%	14%
직업별						
농/임/어업	95	90	23%	69%	6%	3%
자영업	468	451	34%	61%	3%	2%
블루칼라	431	424	38%	53%	4%	5%
화이트칼라	1,038	1,049	54%	40%	3%	4%
가정주부	522	509	34%	58%	3%	5%
학생	143	174	37%	47%	3%	14%
무직/은퇴/기타	307	303	34%	53%	4%	9%
성향별						
보수	760	741	13%	83%	1%	2%
중도	928	935	42%	50%	4%	3%
진보	831	845	70%	24%	2%	3%
모름/응답거절	485	479	33%	48%	4%	14%

*50사례 미만은 수치를 제시하지 않음. 한국갤럽 데일리 오피니언 제371호 www.gallup.co.kr

2019년 10월(1~5주) 통합	조사완료 사례수 (명)	가중적용 사례수 (명)	대통령 직무 수행 평가			
			잘하고 있다	잘못하고 있다	어느 쪽도 아니다	모름/ 응답거절
전체	5,011	5,000	42%	50%	3%	5%
지역별						
서울	972	966	40%	52%	3%	5%
인천/경기	1,539	1,531	43%	50%	3%	4%
강원	149	151	36%	54%	3%	8%
대전/세종/충청	516	527	40%	52%	3%	6%
광주/전라	491	495	73%	19%	3%	6%
대구/경북	503	498	24%	69%	2%	5%
부산/울산/경남	774	769	37%	55%	4%	4%
제주	67	63	48%	52%		
성별						
남성	2,558	2,478	41%	53%	3%	4%
여성	2,453	2,522	43%	48%	3%	6%
연령별						
19-29세	732	862	44%	41%	3%	13%
30대	813	828	57%	38%	2%	3%
40대	990	973	54%	40%	3%	3%
50대	1,068	1,004	37%	58%	3%	2%
60대 이상	1,408	1,333	26%	66%	3%	4%
성/ 연령별						
남성 19-29세	410	453	32%	53%	3%	11%
남성 30대	443	425	52%	42%	2%	3%
남성 40대	525	494	57%	38%	3%	2%
남성 50대	545	506	41%	55%	3%	1%
남성 60대 이상	635	600	27%	69%	3%	2%
여성 19-29세	322	409	56%	27%	2%	14%
여성 30대	370	403	62%	32%	3%	3%
여성 40대	465	478	52%	42%	3%	3%
여성 50대	523	498	34%	61%	2%	3%
여성 60대 이상	773	733	26%	64%	4%	6%
주요 지지 정당별						
더불어민주당	1,866	1,872	81%	14%	3%	2%
바른미래당	297	285	12%	82%	4%	2%
자유한국당	1,287	1,258	3%	95%	1%	1%
정의당	351	345	70%	23%	5%	2%
무당(無黨)층	1,141	1,173	22%	60%	4%	15%
직업별						
농/임/어업	145	141	33%	61%	3%	3%
자영업	801	765	36%	60%	2%	2%
블루칼라	723	718	40%	51%	3%	6%
화이트칼라	1,718	1,744	55%	38%	3%	4%
가정주부	877	863	31%	61%	3%	4%
학생	233	270	36%	47%	4%	13%
무직/은퇴/기타	514	499	32%	56%	3%	9%
성향별						
보수	1,260	1,251	14%	82%	2%	2%
중도	1,513	1,509	41%	52%	3%	3%
진보	1,404	1,415	71%	23%	3%	3%
모름/응답거절	834	825	34%	47%	4%	14%

*한국갤럽 데일리 오피니언 제376호 www.gallup.co.kr

대통령 직무 수행 평가 - 2019년 11, 12월

	2019년 11월(1~4주) 통합	조사완료 사례수 (명)	가중적용 사례수 (명)	대통령 직무 수행 평가			
				잘하고 있다	잘못하고 있다	어느 쪽도 아니다	모름/ 응답거절
전체		4,007	4,000	45%	47%	4%	4%
지역별							
서울	778	773	46%	46%	3%	4%	
인천/경기	1,230	1,225	47%	46%	3%	4%	
강원	121	121	42%	45%	7%	7%	
대전/세종/충청	407	422	44%	46%	4%	6%	
광주/전라	402	396	73%	21%	4%	2%	
대구/경북	394	398	26%	66%	3%	6%	
부산/울산/경남	620	615	38%	53%	4%	4%	
제주	55	50	50%	47%	4%	3%	
성별							
남성	2,064	1,983	43%	50%	3%	3%	
여성	1,943	2,017	48%	43%	4%	5%	
연령별							
19-29세	637	690	45%	42%	3%	10%	
30대	633	662	55%	39%	3%	3%	
40대	796	778	54%	40%	3%	3%	
50대	844	803	44%	50%	3%	2%	
60대 이상	1,097	1,067	34%	56%	5%	4%	
성/ 연령별							
남성 19-29세	353	363	33%	55%	3%	8%	
남성 30대	350	340	51%	44%	2%	4%	
남성 40대	420	396	57%	37%	2%	3%	
남성 50대	430	405	45%	51%	3%	1%	
남성 60대 이상	511	480	33%	61%	4%	1%	
여성 19-29세	284	327	59%	27%	2%	12%	
여성 30대	283	322	60%	34%	4%	3%	
여성 40대	376	383	51%	43%	3%	3%	
여성 50대	414	399	43%	50%	3%	4%	
여성 60대 이상	586	587	35%	52%	6%	6%	
주요 지지 정당별							
더불어민주당	1,587	1,576	82%	13%	3%	2%	
바른미래당	199	198	20%	76%	2%	2%	
자유한국당	884	867	3%	94%	2%	2%	
정의당	356	357	68%	26%	5%	2%	
무당(無黨)층	919	943	21%	60%	7%	12%	
직업별							
농/임/어업	123	119	37%	54%	6%	3%	
자영업	634	610	41%	54%	3%	2%	
블루칼라	613	608	46%	47%	3%	5%	
화이트칼라	1,294	1,297	56%	37%	3%	3%	
가정주부	686	693	41%	50%	4%	5%	
학생	226	244	40%	47%	4%	9%	
무직/은퇴/기타	431	429	32%	55%	5%	8%	
성향별							
보수	1,031	1,010	19%	77%	2%	2%	
중도	1,183	1,185	44%	47%	4%	4%	
진보	1,196	1,197	74%	21%	2%	2%	
모름/응답거절	597	608	35%	45%	7%	14%	

* 한국갤럽 데일리 오피니언 제380호 www.gallup.co.kr

	2019년 12월(1~3주) 통합	조사완료 사례수 (명)	가중적용 사례수 (명)	대통령 직무 수행 평가			
				잘하고 있다	잘못하고 있다	어느 쪽도 아니다	모름/ 응답거절
전체		3,009	3,000	47%	45%	3%	5%
지역별							
서울	585	580	48%	45%	3%	4%	
인천/경기	915	919	49%	43%	4%	4%	
강원	88	90	36%	55%	1%	7%	
대전/세종/충청	317	316	42%	47%	5%	5%	
광주/전라	295	297	74%	19%	3%	4%	
대구/경북	299	299	27%	64%	3%	6%	
부산/울산/경남	468	461	42%	50%	3%	5%	
제주	42	38	-	-	-	-	
성별							
남성	1,564	1,487	46%	47%	3%	4%	
여성	1,445	1,513	47%	43%	4%	6%	
연령별							
19-29세	482	517	44%	40%	4%	12%	
30대	464	497	59%	35%	1%	5%	
40대	569	584	56%	40%	3%	2%	
50대	639	602	44%	51%	3%	3%	
60대 이상	855	800	37%	53%	5%	4%	
성/ 연령별							
남성 19-29세	259	272	37%	50%	2%	11%	
남성 30대	265	255	56%	38%	2%	4%	
남성 40대	318	297	56%	41%	2%	1%	
남성 50대	327	303	47%	48%	3%	2%	
남성 60대 이상	395	360	38%	55%	5%	2%	
여성 19-29세	223	245	53%	29%	6%	12%	
여성 30대	199	242	61%	33%	3%	6%	
여성 40대	251	287	55%	39%	3%	3%	
여성 50대	312	299	41%	53%	2%	3%	
여성 60대 이상	460	440	36%	52%	6%	6%	
주요 지지 정당별							
더불어민주당	1,190	1,196	82%	14%	2%	2%	
바른미래당	160	163	19%	78%	2%	1%	
자유한국당	666	638	5%	90%	3%	2%	
정의당	274	279	72%	23%	3%	3%	
무당(無黨)층	677	683	22%	58%	6%	15%	
직업별							
농/임/어업	80	73	33%	54%	11%	2%	
자영업	428	415	44%	52%	2%	2%	
블루칼라	488	468	46%	47%	4%	4%	
화이트칼라	953	979	58%	36%	2%	4%	
가정주부	526	528	38%	52%	4%	6%	
학생	164	177	39%	43%	3%	15%	
무직/은퇴/기타	370	361	41%	47%	5%	6%	
성향별							
보수	750	737	21%	75%	3%	1%	
중도	880	890	46%	46%	4%	4%	
진보	899	903	75%	20%	1%	4%	
모름/응답거절	480	469	35%	43%	7%	14%	

* 50사례 미만은 수치를 제시하지 않음. 한국갤럽 데일리 오피니언 www.gallup.co.kr

정당 지지도 - 2019년 1, 2월

2019년 1월(2~5주) 통합	조사완료		정당 지지도						
	사례수 (명)	목표할당 사례수 (명)	더불어 민주당	민주 평화당	바른 미래당	자유 한국당	정의당	기타	무당층 無黨層
전체	4,010	4,000	39%	1%	7%	18%	9%	0%	26%
지역별									
서울	790	778	36%	1%	10%	18%	11%	1%	24%
인천/경기	1,217	1,211	40%	1%	6%	16%	11%	0%	27%
강원	119	121	40%	1%	4%	21%	5%		29%
대전/세종/충청	415	420	40%	0%	7%	19%	6%	1%	27%
광주/전라	401	399	62%	4%	3%	3%	11%	0%	17%
대구/경북	400	401	27%	0%	8%	30%	7%	0%	27%
부산/울산/경남	618	620	32%	1%	6%	24%	9%	0%	28%
제주	50	50	41%		16%	7%	8%		28%
성별									
남성	2,078	1,983	37%	1%	9%	19%	11%	0%	23%
여성	1,932	2,017	40%	1%	6%	17%	8%	0%	28%
연령별									
19-29세	694	695	39%	1%	9%	6%	5%	0%	40%
30대	638	682	49%	2%	9%	8%	7%	0%	24%
40대	758	801	48%	1%	6%	12%	15%	1%	18%
50대	838	800	33%	1%	7%	23%	14%	1%	21%
60대 이상	1,082	1,022	30%	1%	5%	33%	5%		27%
성/연령별									
남성 19-29세	370	366	33%	1%	12%	9%	5%		41%
남성 30대	362	349	44%	1%	12%	10%	8%		24%
남성 40대	430	407	49%	2%	7%	11%	17%	0%	14%
남성 50대	431	403	33%	1%	8%	24%	18%	1%	16%
남성 60대 이상	485	458	30%	1%	5%	38%	6%		20%
여성 19-29세	324	329	46%	1%	5%	4%	6%	0%	38%
여성 30대	276	333	54%	3%	6%	6%	6%	1%	25%
여성 40대	328	394	47%	0%	6%	12%	13%	1%	21%
여성 50대	407	397	34%	1%	6%	22%	11%	1%	25%
여성 60대 이상	597	564	29%	1%	5%	29%	4%		33%
직업별									
농/임/어업	122	118	35%	5%	4%	27%	7%		22%
자영업	590	590	37%	1%	8%	22%	11%	1%	21%
블루칼라	624	601	39%	1%	8%	17%	11%	0%	24%
화이트칼라	1,242	1,257	47%	1%	7%	11%	12%	0%	22%
가정주부	692	711	37%	1%	4%	25%	7%	0%	26%
학생	289	291	35%	1%	11%	8%	5%	0%	40%
무직/은퇴/기타	451	431	25%	1%	5%	27%	6%		36%
성향별									
보수	986	969	18%	1%	9%	47%	5%	1%	20%
중도	1,180	1,185	37%	1%	11%	14%	9%	0%	28%
진보	1,219	1,236	62%	2%	4%	2%	15%	0%	14%
모름/응답거절	625	610	29%	0%	3%	13%	3%	0%	52%
대통령 직무									
긍정 평가자	1,845	1,868	66%	1%	4%	2%	12%	0%	15%
부정 평가자	1,798	1,775	14%	1%	11%	35%	7%	0%	32%

*한국갤럽 데일리 오피니언 제340호 www.gallup.co.kr

2019년 2월(2~4주) 통합	조사완료		정당 지지도						
	사례수 (명)	목표할당 사례수 (명)	더불어 민주당	민주 평화당	바른 미래당	자유 한국당	정의당	기타	무당층 無黨層
전체	3,005	3,000	39%	1%	7%	19%	8%	1%	25%
지역별									
서울	589	581	44%	1%	9%	16%	7%	0%	23%
인천/경기	916	914	37%	0%	7%	18%	10%	1%	27%
강원	91	91	40%		5%	21%	4%		30%
대전/세종/충청	307	316	44%	0%	6%	19%	7%	1%	22%
광주/전라	302	298	63%	2%	3%	3%	11%		18%
대구/경북	296	300	22%	0%	8%	33%	5%	1%	31%
부산/울산/경남	464	463	29%	1%	7%	27%	9%	0%	27%
제주	40	38	-	-	-	-	-	-	-
성별									
남성	1,541	1,487	37%	1%	8%	21%	9%	1%	23%
여성	1,464	1,513	41%	1%	5%	17%	7%	0%	28%
연령별									
19-29세	513	523	37%	1%	9%	8%	4%	0%	41%
30대	475	500	54%	0%	7%	8%	10%	0%	20%
40대	562	591	47%	0%	5%	12%	13%	1%	22%
50대	631	601	33%	1%	9%	26%	10%	1%	20%
60대 이상	824	784	30%	1%	5%	34%	5%	0%	25%
성/연령별									
남성 19-29세	269	273	29%	0%	12%	13%	4%		42%
남성 30대	269	259	51%		10%	10%	8%	0%	21%
남성 40대	317	301	46%	1%	5%	14%	15%	1%	19%
남성 50대	318	303	33%	1%	12%	27%	12%	2%	15%
남성 60대 이상	368	352	29%	2%	5%	37%	7%		19%
여성 19-29세	244	250	46%	1%	5%	3%	4%	0%	40%
여성 30대	206	242	56%	1%	5%	7%	12%	1%	19%
여성 40대	245	291	48%	0%	5%	10%	12%		25%
여성 50대	313	298	32%	1%	7%	25%	8%	1%	25%
여성 60대 이상	456	432	30%	0%	5%	31%	3%	0%	30%
직업별									
농/임/어업	88	87	37%	1%	2%	28%	8%	1%	23%
자영업	461	462	35%	1%	7%	28%	7%	1%	21%
블루칼라	482	465	40%	2%	6%	18%	10%	1%	24%
화이트칼라	891	896	48%	1%	8%	10%	11%	1%	21%
가정주부	522	528	38%	0%	6%	25%	6%	0%	25%
학생	218	221	35%	1%	10%	7%	5%	0%	41%
무직/은퇴/기타	343	340	25%	1%	6%	30%	4%		34%
성향별									
보수	742	740	19%	0%	10%	45%	4%	1%	21%
중도	903	903	40%	1%	10%	15%	8%	0%	26%
진보	890	899	59%	1%	4%	4%	15%	1%	16%
모름/응답거절	470	458	29%	0%	2%	16%	3%	0%	50%
대통령 직무									
긍정 평가자	1,414	1,408	66%	1%	3%	4%	11%	0%	14%
부정 평가자	1,306	1,304	14%	1%	12%	37%	6%	1%	30%

*한국갤럽 데일리 오피니언 제343호 www.gallup.co.kr

정당 지지도 - 2019년 3, 4월

2019년 3월(1~4주) 통합	조사완료		정당 지지도						
	사례수 (명)	목표할당 사례수 (명)	더불어 민주당	민주 평화당	바른 미래당	자유 한국당	정의당	기타	무당층 無黨層
전체	4,012	4,000	38%	1%	7%	21%	9%	1%	24%
지역별									
서울	787	775	36%	1%	9%	18%	9%	1%	26%
인천/경기	1,226	1,218	39%	1%	7%	20%	9%	1%	23%
강원	121	121	38%	0%	6%	20%	7%		28%
대전/세종/충청	417	421	39%		5%	19%	11%	0%	26%
광주/전라	389	398	61%	4%	4%	4%	10%	0%	17%
대구/경북	404	400	24%	0%	9%	35%	4%		28%
부산/울산/경남	616	617	30%	1%	5%	32%	7%	1%	25%
제주	52	50	35%		1%	20%	12%		32%
성별									
남성	2,039	1,983	36%	1%	8%	24%	10%	1%	20%
여성	1,973	2,017	39%	1%	6%	18%	7%	0%	29%
연령별									
19-29세	690	691	33%	0%	10%	11%	7%	0%	39%
30대	661	674	47%	1%	8%	9%	9%	0%	26%
40대	718	788	50%	1%	7%	11%	13%	1%	18%
50대	846	802	34%	1%	6%	29%	11%	1%	19%
60대 이상	1,097	1,045	28%	1%	5%	38%	4%	1%	23%
성/ 연령별									
남성 19-29세	356	364	23%	1%	14%	17%	6%	0%	39%
남성 30대	347	345	46%	0%	11%	13%	9%		20%
남성 40대	417	401	50%	1%	6%	13%	17%	0%	12%
남성 50대	427	404	36%	2%	5%	31%	11%	1%	15%
남성 60대 이상	492	469	28%	2%	6%	42%	6%	1%	15%
여성 19-29세	334	328	43%	0%	5%	4%	7%	0%	40%
여성 30대	314	328	47%	1%	5%	5%	10%	0%	32%
여성 40대	301	388	50%	2%	7%	9%	9%	1%	24%
여성 50대	419	398	33%	0%	6%	27%	10%	1%	22%
여성 60대 이상	605	576	28%	1%	4%	35%	3%		29%
직업별									
농/임/어업	130	127	33%	2%	3%	33%	8%	2%	20%
자영업	578	566	37%	1%	7%	28%	10%	1%	17%
블루칼라	619	612	37%	2%	7%	20%	8%	1%	25%
화이트칼라	1,224	1,251	46%	1%	7%	12%	11%	0%	23%
가정주부	705	706	33%	1%	6%	28%	5%	0%	27%
학생	261	260	35%		11%	10%	9%		34%
무직/은퇴/기타	495	479	26%	1%	6%	32%	5%	1%	29%
성향별									
보수	1,040	1,025	17%	0%	10%	50%	3%	1%	19%
중도	1,114	1,099	39%	1%	11%	16%	8%	0%	25%
진보	1,195	1,219	60%	2%	3%	4%	16%	0%	14%
모름/응답거절	663	657	27%	1%	2%	18%	3%	0%	50%
대통령 직무									
긍정 평가자	1,758	1,771	65%	1%	3%	3%	14%	0%	14%
부정 평가자	1,832	1,814	13%	1%	11%	42%	4%	1%	28%

*한국갤럽 데일리 오피니언 제347호 www.gallup.co.kr

2019년 4월(1~4주) 통합	조사완료		정당 지지도						
	사례수 (명)	목표할당 사례수 (명)	더불어 민주당	민주 평화당	바른 미래당	자유 한국당	정의당	기타	무당층 無黨層
전체	4,009	4,000	37%	1%	6%	22%	9%	0%	25%
지역별									
서울	784	775	36%	1%	7%	21%	11%	0%	24%
인천/경기	1,227	1,218	37%	0%	5%	22%	9%	0%	26%
강원	118	121	31%		9%	25%	11%	1%	24%
대전/세종/충청	414	421	39%	1%	5%	20%	10%	1%	24%
광주/전라	396	398	57%	3%	5%	4%	11%	0%	20%
대구/경북	407	400	26%		6%	36%	6%		26%
부산/울산/경남	612	617	33%	0%	6%	26%	7%	1%	27%
제주	51	50	31%		5%	38%	13%		14%
성별									
남성	2,052	1,983	35%	1%	7%	24%	10%	1%	23%
여성	1,957	2,017	39%	1%	5%	20%	9%	0%	26%
연령별									
19-29세	687	691	36%	1%	8%	8%	5%	0%	42%
30대	654	674	45%	1%	7%	10%	12%	0%	25%
40대	748	788	46%	1%	4%	14%	15%	0%	20%
50대	834	802	37%	1%	5%	28%	11%	0%	17%
60대 이상	1,086	1,045	27%	1%	4%	41%	4%	0%	23%
성/ 연령별									
남성 19-29세	366	364	27%	1%	10%	13%	4%	0%	45%
남성 30대	353	345	46%	1%	8%	12%	11%	0%	22%
남성 40대	419	401	47%	1%	5%	14%	16%	1%	16%
남성 50대	425	404	36%	1%	5%	28%	14%	1%	16%
남성 60대 이상	489	469	24%	1%	5%	45%	4%	1%	20%
여성 19-29세	321	328	46%	1%	5%	2%	7%	0%	39%
여성 30대	301	328	44%	0%	6%	8%	14%		28%
여성 40대	329	388	46%	1%	4%	13%	13%	0%	23%
여성 50대	409	398	38%	0%	6%	29%	9%		18%
여성 60대 이상	597	576	29%	1%	4%	37%	4%	0%	26%
직업별									
농/임/어업	108	112	31%	3%	7%	33%	7%	1%	18%
자영업	625	611	36%	1%	5%	28%	9%	0%	20%
블루칼라	653	653	36%	1%	5%	22%	9%	1%	26%
화이트칼라	1,252	1,270	44%	0%	7%	13%	13%	0%	23%
가정주부	697	693	34%	0%	5%	31%	8%	0%	23%
학생	232	234	35%	1%	11%	4%	6%		43%
무직/은퇴/기타	442	426	28%	1%	2%	33%	4%	0%	31%
성향별									
보수	1,012	993	20%	1%	7%	50%	5%	0%	18%
중도	1,115	1,105	38%	1%	9%	17%	10%	0%	25%
진보	1,136	1,154	59%	1%	4%	4%	17%	1%	15%
모름/응답거절	746	748	26%	1%	2%	20%	3%	0%	48%
대통령 직무									
긍정 평가자	1,765	1,795	66%	1%	3%	2%	14%	0%	15%
부정 평가자	1,870	1,824	12%	0%	8%	44%	6%	0%	29%

*한국갤럽 데일리 오피니언 제351호 www.gallup.co.kr

정당 지지도 - 2019년 5, 6월

2019년 5월(1~5주) 통합	조사완료		정당 지지도							무당층 無黨層
	사례수 (명)	목표할당 사례수 (명)	더불어 민주당	민중 평화당	바른 미래당	자유 한국당	정의당	기타		
전체	5,013	5,000	38%	1%	5%	24%	8%	0%	24%	
지역별										
서울	980	968	41%	1%	5%	23%	7%	0%	23%	
인천/경기	1,528	1,523	38%	0%	5%	22%	8%	1%	27%	
강원	149	151	36%		4%	26%	8%		25%	
대전/세종/충청	526	527	38%	0%	4%	21%	10%	0%	28%	
광주/전라	496	497	61%	3%	5%	5%	8%	0%	18%	
대구/경북	502	500	20%	0%	5%	41%	4%	0%	29%	
부산/울산/경남	765	772	32%	0%	6%	33%	9%	0%	20%	
제주	67	63	38%		8%	16%	11%		27%	
성별										
남성	2,572	2,478	36%	1%	6%	26%	9%	0%	22%	
여성	2,441	2,522	40%	1%	4%	22%	7%	0%	27%	
연령별										
19-29세	833	864	36%	1%	8%	9%	5%	0%	41%	
30대	806	842	48%	0%	6%	12%	9%	0%	24%	
40대	950	986	49%	1%	5%	15%	13%	0%	17%	
50대	1,063	1,002	35%	1%	4%	32%	10%	1%	18%	
60대 이상	1,361	1,306	27%	1%	3%	42%	4%	0%	23%	
성/연령별										
남성 19-29세	447	454	27%	1%	11%	15%	4%	0%	43%	
남성 30대	451	431	45%		8%	15%	10%	0%	22%	
남성 40대	526	501	50%	1%	6%	16%	14%	1%	13%	
남성 50대	536	505	36%	0%	3%	32%	11%	1%	17%	
남성 60대 이상	612	587	26%	1%	4%	45%	6%	0%	18%	
여성 19-29세	386	410	47%	1%	4%	4%	5%	0%	39%	
여성 30대	355	411	52%	0%	5%	8%	8%		26%	
여성 40대	424	485	47%	1%	4%	15%	11%	0%	21%	
여성 50대	527	497	34%	1%	5%	32%	9%	0%	20%	
여성 60대 이상	749	720	28%	1%	2%	39%	2%	0%	28%	
직업별										
농/임/어업	139	138	32%	1%	1%	36%	8%	0%	21%	
자영업	778	769	36%	0%	6%	34%	8%	0%	16%	
블루칼라	733	708	38%	1%	4%	23%	10%	0%	24%	
화이트칼라	1,666	1,685	47%	1%	6%	14%	11%	0%	22%	
가정주부	843	846	32%	1%	3%	34%	4%	0%	25%	
학생	283	296	35%	1%	8%	10%	4%	1%	41%	
무직/은퇴/기타	571	558	28%	0%	4%	30%	4%	1%	33%	
성향별										
보수	1,197	1,154	17%	0%	6%	55%	3%	0%	19%	
중도	1,536	1,553	39%	1%	7%	19%	8%	0%	27%	
진보	1,448	1,468	62%	1%	3%	6%	15%	1%	13%	
모름/응답거절	832	825	24%	1%	2%	22%	2%	0%	48%	
대통령 긍정 평가자	2,241	2,274	67%	1%	3%	2%	12%	0%	14%	
직무 부정 평가자	2,314	2,261	11%	0%	7%	49%	4%	0%	29%	

*한국갤럽 데일리 오피니언 제356호 www.gallup.co.kr

2019년 6월(1~4주) 통합	조사완료		정당 지지도							무당층 無黨層
	사례수 (명)	목표할당 사례수 (명)	더불어 민주당	민중 평화당	바른 미래당	자유 한국당	정의당	기타		
전체	4,016	4,000	38%	1%	6%	21%	8%	1%	25%	
지역별										
서울	776	775	38%	1%	6%	22%	9%	0%	24%	
인천/경기	1,224	1,218	39%	1%	6%	20%	8%	1%	25%	
강원	121	121	37%	1%	6%	24%	10%		21%	
대전/세종/충청	418	421	42%	0%	7%	18%	10%	0%	22%	
광주/전라	398	398	60%	3%	3%	5%	11%		18%	
대구/경북	404	400	22%	0%	7%	35%	7%	1%	28%	
부산/울산/경남	615	617	32%	0%	5%	27%	6%	1%	28%	
제주	60	50	43%		8%	16%	3%	2%	28%	
성별										
남성	2,064	1,983	38%	1%	7%	23%	10%	1%	20%	
여성	1,952	2,017	39%	1%	5%	19%	7%	0%	29%	
연령별										
19-29세	636	691	38%	1%	7%	10%	5%		40%	
30대	667	674	51%	1%	7%	9%	9%	0%	23%	
40대	781	788	45%	1%	5%	15%	14%	1%	19%	
50대	844	802	35%	1%	7%	26%	9%	1%	21%	
60대 이상	1,088	1,045	29%	1%	3%	39%	5%	0%	23%	
성/연령별										
남성 19-29세	343	364	34%	0%	10%	14%	4%		38%	
남성 30대	372	345	48%	0%	8%	12%	11%	0%	20%	
남성 40대	428	401	47%	0%	6%	15%	16%	1%	15%	
남성 50대	429	404	35%	1%	6%	28%	13%	2%	15%	
남성 60대 이상	492	469	29%	1%	4%	43%	6%	1%	16%	
여성 19-29세	293	328	42%	1%	3%	5%	7%		43%	
여성 30대	295	328	54%	1%	6%	6%	7%	0%	26%	
여성 40대	353	388	44%	1%	5%	16%	11%	0%	23%	
여성 50대	415	398	35%	1%	7%	24%	6%	1%	27%	
여성 60대 이상	596	576	28%	1%	3%	35%	4%		29%	
직업별										
농/임/어업	121	121	33%	2%	5%	26%	10%		24%	
자영업	581	562	35%	1%	6%	30%	9%	1%	17%	
블루칼라	642	631	40%	2%	4%	19%	9%	1%	25%	
화이트칼라	1,303	1,315	46%	0%	6%	14%	10%	1%	23%	
가정주부	656	654	34%	1%	5%	28%	5%	0%	26%	
학생	225	244	35%	1%	10%	7%	7%		40%	
무직/은퇴/기타	488	473	29%	1%	5%	30%	5%	1%	29%	
성향별										
보수	1,019	997	15%	1%	7%	52%	3%	1%	21%	
중도	1,162	1,153	39%	1%	9%	15%	8%	0%	28%	
진보	1,221	1,236	62%	1%	3%	5%	15%	0%	14%	
모름/응답거절	614	614	28%	1%	2%	17%	3%	0%	48%	
대통령 긍정 평가자	1,819	1,832	68%	1%	3%	2%	13%	0%	14%	
직무 부정 평가자	1,824	1,795	11%	1%	9%	44%	4%	1%	29%	

*한국갤럽 데일리 오피니언 제360호 www.gallup.co.kr

정당 지지도 - 2019년 7, 8월

2019년 7월(1~4주) 통합	조사완료 사례수 (명)	목표할당 사례수 (명)	정당 지지도							
			더불어 민주당	민주 평화당	바른 미래당	우리 공화당	자유 한국당	정의당	기타	무당층 無黨層
전체	4,021	4,000	39%	1%	5%	1%	20%	9%	0%	25%
지역별										
서울	780	775	39%	1%	6%	2%	17%	8%	0%	27%
인천/경기	1,227	1,218	43%	0%	5%	0%	16%	11%	0%	24%
강원	128	121	32%	0%	1%	1%	22%	12%	1%	30%
대전/세종/충청	415	421	39%	0%	6%	1%	21%	7%		26%
광주/전라	399	398	59%	4%	3%		4%	9%	1%	20%
대구/경북	399	400	22%	0%	8%	1%	35%	7%	0%	26%
부산/울산/경남	615	617	33%	0%	6%	0%	27%	9%	0%	24%
제주	58	50	27%	2%	1%		28%	6%		36%
성별										
남성	2,040	1,983	39%	1%	8%	1%	21%	9%	1%	22%
여성	1,981	2,017	40%	1%	3%	1%	18%	9%	0%	28%
연령별										
19-29세	657	691	36%	0%	7%		8%	6%	1%	42%
30대	648	674	50%	0%	5%	0%	9%	10%	0%	25%
40대	777	788	48%	1%	5%	1%	13%	15%	1%	17%
50대	847	802	41%	1%	6%	1%	21%	10%	0%	19%
60대 이상	1,092	1,045	28%	1%	4%	1%	37%	4%	0%	24%
성/ 연령별										
남성 19-29세	353	364	28%	0%	12%		12%	3%	1%	44%
남성 30대	356	345	51%		6%	0%	13%	8%	0%	22%
남성 40대	416	401	51%	1%	8%	1%	12%	14%	1%	13%
남성 50대	427	404	39%	1%	8%	2%	22%	12%	1%	16%
남성 60대 이상	488	469	28%	2%	6%	1%	41%	6%	1%	17%
여성 19-29세	304	328	44%		1%		4%	9%	1%	40%
여성 30대	292	328	49%	0%	5%	0%	6%	12%	0%	27%
여성 40대	361	388	45%	1%	1%	0%	14%	16%	1%	22%
여성 50대	420	398	43%	1%	4%	1%	21%	9%		22%
여성 60대 이상	604	576	28%	1%	3%	2%	34%	3%		29%
직업별										
농/임/어업	127	128	32%	1%	3%	1%	31%	5%	1%	25%
자영업	625	614	37%	0%	7%	1%	25%	8%	0%	21%
블루칼라	623	616	43%	1%	5%	0%	18%	9%	1%	24%
화이트칼라	1,265	1,281	49%	1%	6%	1%	11%	12%	1%	20%
가정주부	698	675	36%	1%	3%	1%	27%	6%		26%
학생	241	256	33%	1%	9%		7%	5%	0%	45%
무직/은퇴/기타	442	430	24%	1%	4%	1%	33%	7%	0%	31%
성향별										
보수	982	976	17%	0%	9%	2%	49%	3%	0%	20%
중도	1,170	1,176	42%	1%	7%	0%	13%	10%	0%	26%
진보	1,153	1,154	64%	1%	3%	0%	3%	16%	1%	12%
모름/응답거절	716	694	26%	1%	2%	0%	17%	4%	0%	50%
대통령 직무										
긍정 평가자	1,904	1,905	67%	1%	3%	0%	3%	13%	0%	13%
부정 평가자	1,736	1,714	13%	1%	9%	1%	41%	5%	0%	30%

*2019년 7월부터 우리공화당(옛 대한애국당) 포함. 한국갤럽 데일리 오피니언 제364호 www.gallup.co.kr

2019년 8월(1, 2, 4, 5주) 통합	조사완료 사례수 (명)	가중적용 사례수 (명)	정당 지지도							
			더불어 민주당	민주 평화당	바른 미래당	우리 공화당	자유 한국당	정의당	기타	무당층 無黨層
전체	4,017	4,000	40%	1%	6%	1%	20%	8%	0%	24%
지역별										
서울	779	773	42%	1%	8%	1%	18%	8%	0%	22%
인천/경기	1,240	1,225	41%	1%	5%	1%	17%	9%	0%	26%
강원	124	121	32%		8%		30%	7%		24%
대전/세종/충청	414	422	39%		6%	1%	22%	7%	0%	25%
광주/전라	395	396	63%	1%	4%		3%	13%	1%	16%
대구/경북	393	398	23%		8%	1%	34%	6%		28%
부산/울산/경남	614	615	32%	0%	5%	1%	27%	7%	0%	27%
제주	58	50	49%		2%		15%	13%		20%
성별										
남성	2,074	1,983	38%	1%	8%	1%	21%	9%	0%	22%
여성	1,943	2,017	41%	0%	4%	1%	19%	8%	0%	27%
연령별										
19-29세	644	690	39%	0%	8%	0%	10%	7%	0%	35%
30대	635	662	52%	0%	8%		9%	9%	1%	21%
40대	771	778	50%	0%	6%	0%	14%	12%	0%	18%
50대	847	803	37%	1%	5%	1%	25%	10%	0%	21%
60대 이상	1,120	1,067	28%	1%	4%	2%	34%	4%		27%
성/ 연령별										
남성 19-29세	357	363	29%	0%	12%	0%	16%	3%	0%	39%
남성 30대	356	340	51%	0%	12%		10%	8%	1%	18%
남성 40대	420	396	48%	0%	6%	0%	15%	14%		16%
남성 50대	432	405	39%	1%	5%	2%	23%	13%		17%
남성 60대 이상	509	480	28%	1%	4%	2%	36%	6%		23%
여성 19-29세	287	327	51%	0%	2%		4%	11%	0%	31%
여성 30대	279	322	52%	0%	4%		7%	11%	0%	25%
여성 40대	351	383	53%	0%	6%		12%	10%	0%	19%
여성 50대	415	399	35%	1%	5%	1%	26%	7%	1%	25%
여성 60대 이상	611	587	28%	1%	4%	2%	32%	3%		31%
직업별										
농/임/어업	128	122	34%	1%	1%		37%	5%		22%
자영업	571	555	36%	1%	7%	2%	26%	9%	0%	19%
블루칼라	633	621	42%	1%	4%	1%	19%	9%	0%	24%
화이트칼라	1,316	1,332	49%	0%	7%	0%	10%	11%	0%	21%
가정주부	669	667	35%	0%	5%	1%	28%	5%	0%	26%
학생	250	262	34%	0%	8%		11%	7%		39%
무직/은퇴/기타	450	441	27%	1%	4%	1%	30%	4%		33%
성향별										
보수	977	965	19%	0%	9%	2%	47%	3%	0%	21%
중도	1,144	1,134	39%	1%	9%	0%	14%	10%	0%	26%
진보	1,129	1,140	68%	0%	3%	0%	4%	14%	0%	11%
모름/응답거절	767	761	27%	1%	2%	1%	18%	3%	0%	48%
대통령 직무										
긍정 평가자	1,838	1,841	70%	0%	3%	0%	3%	12%	0%	12%
부정 평가자	1,840	1,818	12%	1%	10%	2%	40%	5%	0%	31%

*한국갤럽 데일리 오피니언 제368호 www.gallup.co.kr

정당 지지도 - 2019년 9, 10월

2019년 9월(1, 3, 4주) 통합	조사완료 사례수 (명)	가중적용 사례수 (명)	정당 지지도								무당층 無黨層
			더불어 민주당	민주 평화당	바른 미래당	우리 공화당	자유 한국당	정의당	기타		
전체	3,004	3,000	38%	1%	6%	1%	23%	7%	0%	23%	
지역별											
서울	584	580	38%	0%	8%	1%	22%	8%	0%	22%	
인천/경기	925	919	38%	1%	7%	1%	22%	8%	0%	24%	
강원	92	90	35%		4%		27%	8%		26%	
대전/세종/충청	309	316	36%	0%	6%	1%	23%	8%	0%	25%	
광주/전라	294	297	62%	3%	3%		4%	10%	0%	19%	
대구/경북	303	299	24%		5%	1%	40%	3%		26%	
부산/울산/경남	454	461	34%		6%	1%	30%	5%	0%	24%	
제주	43	38	-	-	-	-	-	-	-	-	
성별											
남성	1,517	1,487	38%	1%	8%	1%	24%	7%	0%	21%	
여성	1,487	1,513	38%	0%	5%	1%	23%	7%	0%	26%	
연령별											
19-29세	424	517	36%	1%	10%	0%	9%	8%	0%	35%	
30대	498	497	51%	1%	6%		10%	7%	1%	25%	
40대	603	584	47%	0%	5%	1%	18%	12%	0%	16%	
50대	639	602	37%	0%	5%	1%	29%	7%	0%	21%	
60대 이상	840	800	26%	1%	5%	1%	41%	4%	0%	23%	
성/연령별											
남성 19-29세	229	272	32%	1%	14%	1%	11%	7%		34%	
남성 30대	269	255	50%	1%	8%		11%	8%	1%	21%	
남성 40대	317	297	47%	0%	5%	1%	19%	10%	1%	16%	
남성 50대	324	303	41%	1%	5%	1%	28%	7%	1%	17%	
남성 60대 이상	378	360	26%	1%	7%	1%	44%	4%		17%	
여성 19-29세	195	245	41%		6%		8%	9%	0%	36%	
여성 30대	229	242	52%	1%	5%		8%	6%		29%	
여성 40대	286	287	48%	0%	6%	1%	16%	14%		15%	
여성 50대	315	299	34%		5%	1%	30%	7%		24%	
여성 60대 이상	462	440	26%	0%	3%	1%	38%	3%	0%	28%	
직업별											
농/임/어업	95	90	31%	2%	6%		33%	6%		22%	
자영업	468	451	33%		8%	1%	32%	6%	0%	19%	
블루칼라	431	424	38%	0%	4%	1%	23%	9%	1%	24%	
화이트칼라	1,038	1,049	48%	0%	7%	1%	14%	9%	0%	21%	
가정주부	522	509	34%	0%	3%	1%	33%	4%		24%	
학생	143	174	30%	2%	12%		8%	10%	1%	38%	
무직/은퇴/기타	307	303	31%	1%	6%	1%	30%	3%	0%	29%	
성향별											
보수	760	741	14%	0%	9%	2%	55%	2%	0%	19%	
중도	928	935	39%	0%	10%	0%	16%	8%	0%	26%	
진보	831	845	66%	1%	3%		4%	14%	1%	12%	
모름/응답거절	485	479	26%	0%	1%	1%	21%	2%		48%	
대통령 긍정 평가자	1,233	1,247	71%	1%	2%	0%	1%	11%	0%	13%	
직무 부정 평가자	1,543	1,518	12%	0%	10%	1%	44%	4%	0%	28%	

*50사례 미만은 수치를 제시하지 않음. 한국갤럽 데일리 오피니언 제371호 www.gallup.co.kr

2019년 10월(1~5주) 통합	조사완료 사례수 (명)	가중적용 사례수 (명)	정당 지지도								무당층 無黨層
			더불어 민주당	민주 평화당	바른 미래당	우리 공화당	자유 한국당	정의당	기타		
전체	5,011	5,000	37%	0.4%	6%	1%	25%	7%	0%	23%	
지역별											
서울	972	966	36%		7%	1%	25%	6%	1%	25%	
인천/경기	1,539	1,531	38%	0%	7%	1%	23%	7%	0%	24%	
강원	149	151	36%		1%	2%	29%	6%	1%	26%	
대전/세종/충청	516	527	37%	0%	5%	1%	27%	7%		22%	
광주/전라	491	495	62%	2%	3%		6%	10%		17%	
대구/경북	503	498	23%		6%	1%	41%	3%		26%	
부산/울산/경남	774	769	31%	0%	6%	1%	31%	7%	0%	24%	
제주	67	63	41%		3%		21%	8%	3%	23%	
성별											
남성	2,558	2,478	36%	0%	7%	1%	26%	8%	0%	21%	
여성	2,453	2,522	39%	0%	4%	0%	24%	6%	0%	26%	
연령별											
19-29세	732	862	38%	1%	7%		12%	6%	1%	37%	
30대	813	828	49%		6%	0%	12%	9%	0%	24%	
40대	990	973	46%	1%	7%	1%	17%	10%	0%	19%	
50대	1,068	1,004	35%	0%	5%	1%	30%	8%	0%	19%	
60대 이상	1,408	1,333	25%	0%	4%	1%	44%	3%	0%	22%	
성/연령별											
남성 19-29세	410	453	29%	1%	11%		16%	5%	1%	38%	
남성 30대	443	425	44%		8%	0%	15%	9%	0%	24%	
남성 40대	525	494	50%	1%	7%	1%	18%	11%		13%	
남성 50대	545	506	35%	0%	6%	2%	28%	10%	1%	18%	
남성 60대 이상	635	600	25%	1%	6%	2%	45%	4%	0%	17%	
여성 19-29세	322	409	47%	0%	3%		7%	8%	0%	35%	
여성 30대	370	403	55%		4%	0%	9%	9%		24%	
여성 40대	465	478	42%	0%	7%	0%	15%	9%	0%	25%	
여성 50대	523	498	35%	0%	5%	1%	32%	6%	0%	20%	
여성 60대 이상	773	733	25%	0%	3%	0%	44%	2%	0%	25%	
직업별											
농/임/어업	145	141	29%	1%	5%	1%	44%	4%	0%	15%	
자영업	801	765	33%	1%	6%	1%	33%	7%		18%	
블루칼라	723	718	37%	0%	5%	1%	23%	8%	1%	25%	
화이트칼라	1,718	1,744	47%	0%	6%	0%	14%	10%	0%	22%	
가정주부	877	863	30%	0%	5%	0%	37%	4%	0%	24%	
학생	233	270	33%		10%		15%	7%	0%	35%	
무직/은퇴/기타	514	499	28%	0%	4%	1%	35%	2%	0%	30%	
성향별											
보수	1,260	1,251	13%	0%	9%	2%	55%	2%		18%	
중도	1,513	1,509	37%	0%	8%	0%	21%	7%	0%	26%	
진보	1,404	1,415	66%	1%	3%	0%	3%	14%	1%	13%	
모름/응답거절	834	825	26%	0%	1%	0%	24%	2%	0%	45%	
대통령 긍정 평가자	2,093	2,098	72%	0%	2%		2%	11%	0%	12%	
직무 부정 평가자	2,552	2,520	10%	0%	9%	1%	47%	3%	0%	28%	

*한국갤럽 데일리 오피니언 제376호 www.gallup.co.kr

정당 지지도 - 2019년 11, 12월

2019년 11월(1~4주) 통합	조사완료 사례수 (명)	가중적용 사례수 (명)	정당 지지도								무당층 無黨層
			더불어 민주당	민주 평화당	바른 미래당	우리 공화당	자유 한국당	정의당	기타		
전체	4,007	4,000	39%	0.4%	5%	1%	22%	9%	0%	24%	
지역별											
서울	778	773	39%	1%	6%	1%	21%	9%	0%	23%	
인천/경기	1,230	1,225	42%	0%	5%	1%	21%	9%	0%	22%	
강원	121	121	43%	0%	4%	1%	19%	6%		26%	
대전/세종/충청	407	422	37%		5%	0%	23%	8%		28%	
광주/전라	402	396	64%	2%	3%	1%	5%	13%		13%	
대구/경북	394	398	20%		8%	3%	35%	9%		26%	
부산/울산/경남	620	615	33%		4%	1%	26%	6%	0%	29%	
제주	55	50	35%	3%	3%		26%	4%		29%	
성별											
남성	2,064	1,983	39%	0%	6%	1%	23%	9%	0%	21%	
여성	1,943	2,017	40%	0%	4%	1%	21%	8%	0%	26%	
연령별											
19-29세	637	690	39%	1%	6%	1%	11%	6%		37%	
30대	633	662	47%	0%	6%	1%	12%	11%	0%	23%	
40대	796	778	48%	0%	5%	0%	16%	12%	0%	17%	
50대	844	803	39%	0%	4%	1%	25%	11%	0%	19%	
60대 이상	1,097	1,067	29%	1%	4%	1%	37%	5%	0%	23%	
성/연령별											
남성 19-29세	353	363	30%	0%	8%	1%	16%	7%		38%	
남성 30대	350	340	47%	1%	6%	1%	16%	9%	0%	20%	
남성 40대	420	396	52%		5%	1%	14%	12%	0%	15%	
남성 50대	430	405	39%	0%	6%	1%	26%	12%	0%	15%	
남성 60대 이상	511	480	29%	1%	5%	2%	36%	7%		20%	
여성 19-29세	284	327	49%	1%	4%	0%	4%	5%		36%	
여성 30대	283	322	47%		5%	1%	7%	13%		27%	
여성 40대	376	383	44%	0%	6%		18%	12%	0%	20%	
여성 50대	414	399	38%	0%	3%	1%	24%	11%	0%	22%	
여성 60대 이상	586	587	30%	1%	3%	1%	37%	3%	0%	26%	
직업별											
농/임/어업	123	119	31%	1%	1%	2%	29%	5%		32%	
자영업	634	610	37%	1%	4%	2%	27%	9%		20%	
블루칼라	613	608	41%	1%	5%	1%	21%	10%	0%	21%	
화이트칼라	1,294	1,297	46%	0%	6%	0%	14%	12%	0%	21%	
가정주부	686	693	38%	0%	4%	0%	29%	5%	0%	24%	
학생	226	244	36%		7%	0%	12%	8%		36%	
무직/은퇴/기타	431	429	27%	0%	5%	2%	30%	4%	0%	32%	
성향별											
보수	1,031	1,010	17%	0%	7%	2%	52%	3%	0%	19%	
중도	1,183	1,185	39%	1%	8%	1%	16%	8%		27%	
진보	1,196	1,197	64%	1%	2%	0%	4%	16%	0%	13%	
모름/응답거절	597	608	28%	1%	2%	1%	17%	5%	0%	46%	
대통령 긍정 평가자	1,821	1,818	71%	1%	2%	0%	1%	13%	0%	11%	
직무 부정 평가자	1,870	1,863	11%	0%	8%	2%	44%	5%	0%	30%	

* 한국갤럽 데일리 오피니언 제380호 www.gallup.co.kr

2019년 12월(1~3주) 통합	조사완료 사례수 (명)	가중적용 사례수 (명)	정당 지지도								무당층 無黨層
			더불어 민주당	민주 평화당	바른 미래당	우리 공화당	자유 한국당	정의당	기타		
전체	3,009	3,000	40%	0.4%	5%	0.4%	21%	9%	1%	23%	
지역별											
서울	585	580	42%	1%	6%	0%	20%	8%	0%	22%	
인천/경기	915	919	42%	0%	7%	1%	18%	10%	1%	22%	
강원	88	90	31%		4%		31%	11%		23%	
대전/세종/충청	317	316	36%	0%	4%	1%	23%	13%	0%	22%	
광주/전라	295	297	62%	2%	3%		3%	11%	0%	19%	
대구/경북	299	299	24%		9%	0%	34%	6%	0%	26%	
부산/울산/경남	468	461	34%		4%	0%	29%	7%	1%	26%	
제주	42	38	-	-	-	-	-	-	-	-	
성별											
남성	1,564	1,487	39%	1%	7%	0%	22%	10%	0%	21%	
여성	1,445	1,513	41%	0%	4%	0%	21%	9%	1%	25%	
연령별											
19-29세	482	517	37%	0%	9%	0%	10%	8%	1%	35%	
30대	464	497	53%	1%	4%	0%	12%	8%	1%	20%	
40대	569	584	47%	0%	7%	0%	14%	13%	1%	18%	
50대	639	602	37%	0%	5%	0%	26%	12%	0%	18%	
60대 이상	855	800	30%	0%	3%	1%	36%	6%	0%	23%	
성/연령별											
남성 19-29세	259	272	28%	0%	13%		16%	5%		38%	
남성 30대	265	255	52%	1%	7%		14%	4%	1%	21%	
남성 40대	318	297	48%		8%	0%	16%	12%	1%	15%	
남성 50대	327	303	39%	1%	6%	1%	24%	16%	0%	13%	
남성 60대 이상	395	360	29%	1%	4%	1%	36%	11%	0%	18%	
여성 19-29세	223	245	46%	0%	5%	1%	5%	11%	1%	31%	
여성 30대	199	242	55%		2%	0%	11%	12%	1%	19%	
여성 40대	251	287	46%	0%	6%	0%	12%	13%	1%	22%	
여성 50대	312	299	35%	0%	4%		28%	8%	0%	24%	
여성 60대 이상	460	440	31%	0%	2%	0%	35%	3%	0%	28%	
직업별											
농/임/어업	80	73	29%		6%		35%	3%		25%	
자영업	428	415	41%	1%	7%	1%	26%	10%	0%	15%	
블루칼라	488	468	40%	1%	2%	0%	25%	9%	1%	21%	
화이트칼라	953	979	48%	0%	6%	0%	13%	12%	1%	21%	
가정주부	526	528	34%	0%	5%	0%	30%	6%	0%	24%	
학생	164	177	32%	1%	14%		8%	10%		35%	
무직/은퇴/기타	370	361	32%		3%	0%	26%	8%	1%	30%	
성향별											
보수	750	737	18%	1%	9%	1%	51%	3%	0%	16%	
중도	880	890	40%	0%	8%	0%	16%	10%	0%	24%	
진보	899	903	64%	0%	2%	0%	4%	16%	1%	12%	
모름/응답거절	480	469	27%		2%	0%	17%	4%	0%	50%	
대통령 긍정 평가자	1,403	1,407	70%	0%	2%	0%	2%	14%	1%	11%	
직무 부정 평가자	1,366	1,345	12%	0%	9%	1%	43%	5%	0%	29%	

* 50사례 미만은 수치를 제시하지 않음. 한국갤럽 데일리 오피니언 www.gallup.co.kr

2019년 연간 통합 각 세별 대통령 직무 수행 평가, 정당 지지도

◎ 2019년 연간 통합 대통령 직무 수행 평가 / 주요 정당 지지도 - 각 세별 (49세 이하)

2019년 각 세별 (표 1/2)	조사완료 사례수 (명)	가중적용 사례수 (명)	대통령 직무 평가		주요 정당 지지도					출생 년도	대학 입학 년도
			긍정	부정	더불어 민주당	바른 미래당	자유 한국당	정의당	무당층 無黨層		
전체	47,134	47,000	46%	45%	39%	6%	21%	8%	25%		
19세	528	686	38%	41%	25%	5%	9%	5%	54%	2000	19
20세	573	677	40%	42%	29%	8%	8%	5%	50%	1999	18
21세	422	714	43%	35%	35%	7%	8%	5%	43%	1998	17
22세	688	737	45%	37%	33%	7%	8%	7%	43%	1997	16
23세	628	760	42%	43%	31%	9%	8%	6%	45%	1996	15
24세	695	760	41%	41%	34%	8%	10%	6%	41%	1995	14
25세	873	774	45%	41%	37%	8%	10%	6%	38%	1994	13
26세	696	788	50%	35%	41%	9%	9%	6%	34%	1993	12
27세	807	783	51%	39%	41%	10%	11%	5%	32%	1992	11
28세	807	719	52%	38%	44%	8%	9%	6%	32%	1991	10
29세	912	705	50%	39%	46%	6%	11%	6%	29%	1990	09
30세	714	686	52%	37%	45%	6%	10%	8%	29%	1989	08
31세	547	667	57%	38%	49%	8%	9%	8%	26%	1988	07
32세	883	676	54%	38%	47%	7%	11%	8%	26%	1987	06
33세	528	700	55%	37%	45%	7%	11%	9%	27%	1986	05
34세	629	703	60%	33%	50%	8%	10%	10%	21%	1985	04
35세	902	760	56%	37%	49%	7%	10%	9%	26%	1984	03
36세	637	841	62%	32%	53%	7%	9%	11%	20%	1983	02
37세	892	910	58%	34%	53%	6%	10%	9%	21%	1982	01
38세	832	917	62%	33%	54%	6%	10%	9%	20%	1981	00
39세	1,028	920	59%	34%	48%	7%	11%	12%	22%	1980	99
40세	902	847	58%	36%	50%	6%	12%	12%	19%	1979	98
41세	516	824	60%	35%	50%	7%	12%	12%	18%	1978	97
42세	1,114	830	60%	34%	49%	5%	12%	13%	19%	1977	96
43세	469	823	60%	33%	54%	5%	8%	13%	18%	1976	95
44세	715	885	61%	35%	52%	5%	13%	13%	17%	1975	94
45세	1,169	963	55%	36%	46%	7%	13%	13%	19%	1974	93
46세	644	978	60%	34%	52%	5%	13%	13%	16%	1973	92
47세	960	978	55%	39%	49%	6%	14%	14%	16%	1972	91
48세	915	1,032	56%	39%	47%	5%	15%	14%	18%	1971	90
49세	1,619	983	48%	47%	40%	6%	21%	13%	19%	1970	89

*2019년 7월 행안부 주민등록인구 기준 가중 적용. 한국갤럽 데일리 오피니언 www.gallup.co.kr

◎ 2019년 연간 통합 대통령 직무 수행 평가 / 주요 정당 지지도 - 각 세별 (50세 이상)

2019년 각 세별 (표 2/2)	조사완료 사례수 (명)	가중적용 사례수 (명)	대통령 직무 평가		주요 정당 지지도					출생 년도	대학 입학 년도
			긍정	부정	더불어 민주당	바른 미래당	자유 한국당	정의당	무당층 無黨層		
전체	47,134	47,000	46%	45%	39%	6%	21%	8%	25%		
50세	878	1,027	51%	44%	41%	6%	22%	10%	20%	1969	88
51세	549	962	52%	43%	42%	6%	20%	15%	15%	1968	87
52세	1,390	911	43%	50%	37%	6%	24%	11%	21%	1967	86
53세	557	911	46%	47%	41%	5%	20%	12%	21%	1966	85
54세	783	915	44%	50%	40%	5%	26%	10%	18%	1965	84
55세	1,310	833	39%	54%	34%	6%	26%	11%	21%	1964	83
56세	745	958	43%	51%	39%	7%	24%	9%	18%	1963	82
57세	1,106	887	40%	54%	36%	7%	27%	10%	18%	1962	81
58세	901	1,051	37%	56%	34%	6%	31%	10%	18%	1961	80
59세	1,721	984	32%	61%	29%	5%	36%	8%	20%	1960	79
60세	1,025	886	34%	61%	32%	5%	37%	5%	19%	1959	78
61세	552	831	32%	60%	32%	5%	34%	9%	17%	1958	77
62세	1,396	779	30%	63%	28%	5%	39%	7%	20%	1957	76
63세	491	732	34%	59%	33%	6%	34%	7%	19%	1956	75
64세	993	753	32%	60%	28%	5%	38%	8%	20%	1955	74
65세	939	603	27%	64%	26%	4%	40%	5%	22%	1954	73
66세	411	572	36%	59%	33%	7%	36%	5%	18%	1953	72
67세	670	581	30%	63%	29%	4%	41%	4%	19%	1952	71
68세	350	443	29%	63%	25%	6%	43%	5%	19%	1951	70
69세	938	493	27%	62%	26%	4%	40%	3%	25%	1950	69
70세	533	482	32%	57%	27%	5%	37%	1%	27%	1949	68
71세	276	475	34%	61%	29%	2%	44%	3%	20%	1948	67
72세	685	463	28%	61%	28%	2%	44%	2%	24%	1947	66
73세	239	316	38%	51%	36%	4%	38%	3%	18%	1946	65
74세	354	367	29%	59%	30%	3%	39%	3%	24%	1945	64
75세	439	350	31%	57%	25%	5%	40%	2%	25%	1944	63
76세	196	395	37%	47%	32%	3%	36%	1%	28%	1943	62
77세	344	396	31%	54%	24%	1%	40%	1%	32%	1942	61
78세	236	325	37%	47%	32%	3%	29%	4%	31%	1941	60
79세	534	301	33%	52%	21%	2%	39%	2%	34%	1940	59
80세+	1,349	1,991	38%	41%	25%	2%	33%	2%	37%	1939	58

*2019년 7월 행안부 주민등록인구 기준 가중 적용. 한국갤럽 데일리 오피니언 www.gallup.co.kr

한국갤럽 데일리 오피니언

한국갤럽조사연구소는 1974년 6월 박무익 회장이 설립한 한국 최초의 법인 형태 조사 전문 회사입니다.
1980년대부터 대통령 직무 수행 평가와 정당 지지도 조사 결과를 발표해 왔으며, 우리 국민의 71%가 한국갤럽을 알고 있습니다.



한국갤럽은 2012년부터 조사의 중립성, 지속성, 대표성을 확보한 ‘한국갤럽 데일리 오피니언’을 제공합니다.
관심 있는 분이면 누구나, 무료로, 매주 금요일, 한국갤럽 홈페이지 www.gallup.co.kr 에서 새로운 결과를 만나실 수 있습니다.

- **중립성**: 정치권, 이해 관계자, 특정 언론의 의뢰가 아닌, 한국갤럽이 자체 기획, 운영, 공개합니다.
- **지속성**: 특정 이벤트, 특정 시기, 단 하루의 조사 표본 영향력을 최소화하기 위해 연중 지속적으로 매주 추적 조사합니다.
- **대표성**: 전국 유권자 모집단의 특성을 최대한 반영하기 위해 무선 RDD 표본 프레임을 이용합니다.



무작위로 생성한 휴대전화 번호를 이용해 한국갤럽 조사원이 전화를 걸어 하루 300여 명, 매주 약 1,000명 유효표본을 확보합니다.
매일 수집한 데이터는 지역, 성, 연령 특성에 따라 다음 방법으로 사후 가중처리합니다.

- 하루 데이터는 전국 8권역, 성/연령대 특성 비율로 림(Rim) 가중
- 일일(Daily) 지표는 당일과 직전 이틀 데이터를 3일 이동 평균(3-day-rolling average)
- 주간(Weekly) 지표는 화~목 데이터를 통합해 전국 8권역, 성/연령대 특성 비율로 셀(Cell) 가중



한국갤럽 조사에 관심 가져주셔서 고맙습니다.
한국갤럽 데일리 오피니언은 한국갤럽의 자산이므로 상업적 용도의 재판매를 금지합니다. 인용하실 때는 반드시 출처를 밝혀주시오.
문의: 한국갤럽 02-3702-2100(대표)/2571/2621/2622 또는 홈페이지 Q&A
주소: 본관 03167 서울시 종로구 사직로 70, 신관 03042 서울시 종로구 자하문로 70