

한국갤럽 데일리 오피니언

제382호 2019년 12월 2주

대통령 직무 수행 평가, 긍·부정 평가 이유 | 정당 지지도 | 주요 인물 호감 여부 - 박원순, 심상정, 안철수, 유승민, 이낙연, 이재명, 황교안

조사 개요

- 조사기간: 2019년 12월 10~12일
- 표본추출: 휴대전화 RDD 표본 프레임에서 무작위 추출(집전화 RDD 15% 포함)
- 응답방식: 전화조사원 인터뷰
- 조사대상: 전국 만 19세 이상 남녀 1,001명
- 표본오차: $\pm 3.1\%$ 포인트(95% 신뢰수준)
- 응답률: 15%(총 통화 6,528명 중 1,001명 응답 완료)
- 의뢰처: 한국갤럽 자체 조사

갤럽리포트 G20191213

한국갤럽 데일리 오피니언 독자 여러분, 안녕하십니까?

1974년 문을 연 저희 연구소가 지금까지 얻은 명성은 저희 조사에 협조해주신 우리 국민들 덕분입니다.

저희는 그에 보답하는 마음으로 2012년부터 자체 기획, 운영하는 정치 지표를 누구나 이용하실 수 있도록 제공해 왔습니다.

올해도 매주 정치, 사회, 경제, 생활, 문화 등 다양한 분야에 대한 흥미로운 조사 결과를 전하겠습니다.

여론조사의 홍수 속에 '정확한 자' 하나를 제공하고자 시작한 저희 노력이 여론의 흐름을 읽으시는 데 도움되기를 바랍니다.

저희 한국갤럽에 몸 담고 있는 한 사람, 한 사람은 공정하고 신뢰 받는 여론조사 기관으로서 사명을 다하기 위해 계속 노력하겠습니다.



한국갤럽 데일리 오피니언 조사 방법 안내

한국갤럽 데일리 오피니언은 조사원이 직접 묻고 응답 받는 인터뷰 방식으로 진행합니다.

전국 유권자 대표성을 최대한 확보하기 위해 무작위발생(RDD: Random Digit Dialing)한 휴대전화 번호를 기본 표본추출틀로 합니다.

단, 휴대전화만으로는 접근하기 어려운 여성, 고연령대 일부는 무작위발생한 집전화번호 조사로 보완합니다(반영 비율 평균 15%).



한국갤럽 유무선 RDD 혼합조사설계, 선거여론조사 관련 연구 논문

2010년 이후 유선전화(일반 집전화)와 무선전화(휴대전화) RDD 조사 과정과 결과를 비교 연구한 논문입니다.

→ [논문 파일 다운로드](#)

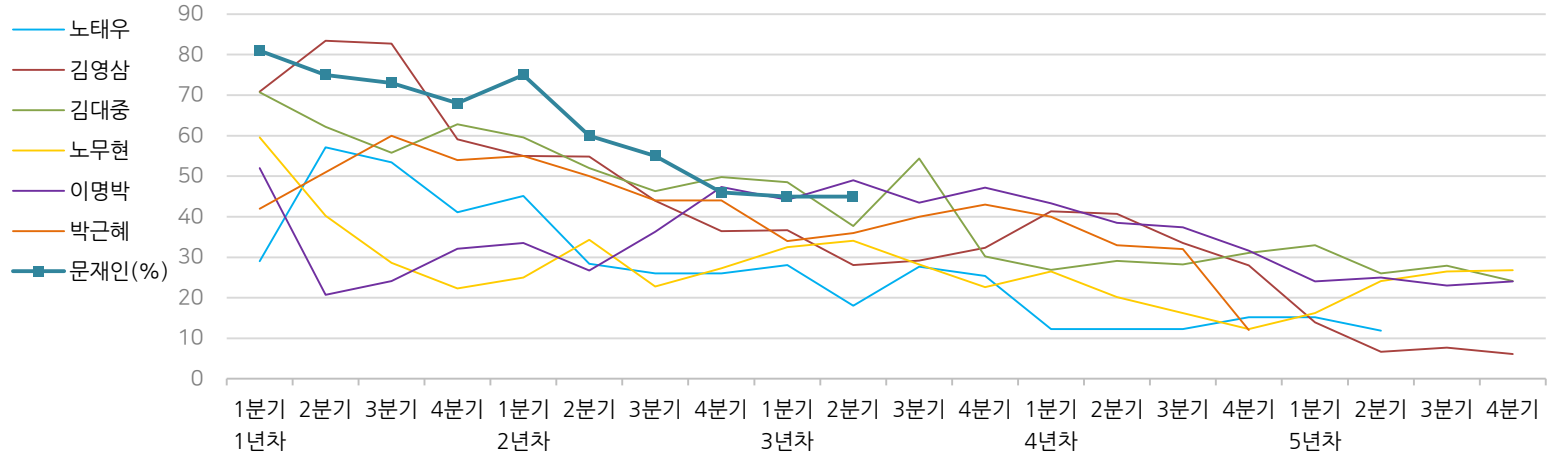
- 지방선거에서 여론조사의 정확성 연구: 조사방법별 정밀성과 편향 (조사연구 2015.2 16권 1호)
- RDD 전화여론조사의 무응답 편향 보정 방법 연구 (조사연구 2014.11 15권 4호)
- 가중방법으로 선거여론조사의 편향을 얼마나 줄일 수 있나 (조사연구 2014.5 15권 2호)
- 무선 RDD 전화조사의 타당성 검토 연구 (조사연구 2013.11 14권 3호)
- 선거시기 여론조사 정확성 제고 방안 (언론중재 2012 여름호 특집논문)
- 유무선 RDD를 결합한 혼합조사설계: 2011 서울시장 보궐선거 예측조사 사례 연구 (응용통계연구 2012년 25권 1호)
- 사전 태도 및 투표 의향과 실제 투표행동 간 상관성 연구 (조사연구 2011.3 12권 1호)

한국갤럽 역대 대통령 직무 수행 평가 1988~2019

1988~2011년은 분기 내 여러 조사 결과의 중위수 기준, 2012년 이후는 한국갤럽 데일리 오피니언 매주 조사 분기별 통합 결과, '잘하고 있다'→긍정, '잘못하고 있다'→부정 평가 비율

질문 귀하는 ○○○ 대통령이 대통령으로서의 직무를 잘 수행하고 있다고 보십니까, 혹은 잘못 수행하고 있다고 보십니까? (긍정/부정을 답하지 않은 경우 재질문) 굳이 말씀하신다면, '잘하고 있다'와 '잘못하고 있다' 중 어느 쪽입니까?

◎ 역대 대통령 직무 수행 긍정률



◎ 역대 대통령 직무 수행 평가 (%)

역대 대통령	재임연차	1년차				2년차				3년차				4년차				5년차				
		분기	1분기	2분기	3분기	4분기	1분기	2분기	3분기	4분기	1분기	2분기	3분기	4분기	1분기	2분기	3분기	4분기	1분기	2분기	3분기	4분기
13대 노태우 (1988~1993)	긍정	29	57	53	41	45	28	26	-	28	18	28	25	12	-	-	15	-	12	-	-	-
	부정	46	16	25	27	25	41	45	-	40	62	55	54	40	-	-	41	-	56	-	-	-
14대 김영삼 (1993~1998)	긍정	71	83	83	59	55	55	44	36	37	28	29	32	41	41	34	28	14	7	8	6	
	부정	7	4	6	18	24	21	25	33	34	41	45	39	33	37	40	47	65	74	78	74	
15대 김대중 (1998~2003)	긍정	71	62	56	63	60	52	46	50	49	38	54	30	27	29	28	31	33	26	28	24	
	부정	7	11	17	14	16	22	29	24	20	26	18	51	55	52	49	49	41	53	52	56	
16대 노무현 (2003~2008)	긍정	60	40	29	22	25	34	23	27	33	34	28	23	27	20	16	12	16	24	27	27	
	부정	19	41	53	62	57	46	60	57	55	53	61	67	63	70	74	79	78	66	64	62	
17대 이명박 (2008~2013)	긍정	52	21	24	32	34	27	36	47	44	49	44	47	43	39	37	32	25	25	23	24	
	부정	29	69	65	55	55	55	55	45	45	41	43	41	49	54	55	60	62	58	59	63	
18대 박근혜 (2013~2017)	긍정	42	51	60	54	55	50	44	44	34	36	40	43	40	33	32	12					
	부정	23	23	21	33	34	39	46	45	56	54	51	46	49	53	55	80					
19대 문재인 (2017~2022)	긍정	81	75	73	68	75	60	55	46	45	45											
	부정	11	17	19	23	15	30	36	44	45	46											

*역대 대통령 평가에는 모두 동일 질문 방식 적용(2점 척도, 재질문 1회). 한국갤럽 www.gallup.co.kr

*박근혜 전 대통령 4년차 4분기 직무 긍정률: 2016년 10월 4주간 평균 24% → 11~12월 6주간 평균 5%. 2017년 3월 10일 탄핵

*문재인 대통령은 2017년 5월 10일 취임, 30일부터 직무 평가 시작. 1년차 1분기는 6월 평균, 2분기 7~9월, 3분기 10~12월, 4분기는 이듬해(2018년) 1~3월 평균

주간 응답자 특성표

주요 분석 단위별 표본오차(95% 신뢰수준 기준)와 지역/성/지지정당/직업/생활수준과 연령 분포 구성입니다. 2019년 7월 행정안전부 주민등록인구 기준 8개 권역/성/연령별 셀 가장 결과

질문) 귀하는 어느 시도에 살고 계십니까? 주소지 기준으로 말씀해 주십시오. (저희가 전화번호를 무작위 추출해 지역을 알지 못합니다.)

질문) 실례지만, 귀하의 연세는 올해 어떻게 되십니까?

질문) 귀하의 직업은 무엇입니까?

질문) 우리 국민들의 생활수준을 상, 중상, 중, 중하, 하의 다섯 단계로 나눈다면 귀댁의 생활수준은 어디에 속한다고 생각하십니까?

응답자 특성표 2019년 12월 2주 (10~12일)	조사완료		목표할당		가중값 배율 (B/A)	표본오차 95% 신뢰수준
	사례수 (명)(A)	비율	사례수 (명)(B)	비율		
전체	1,001	100%	1,000	100%	1.00	±3.1%P
지역별						
서울	197	20%	193	19%	0.98	±7.0%P
인천/경기	305	30%	306	31%	1.00	±5.6%P
강원	30	3%	30	3%	1.00	±17.9%P
대전/세종/충청	106	11%	105	11%	0.99	±9.5%P
광주/전라	97	10%	99	10%	1.02	±10.0%P
대구/경북	100	10%	100	10%	1.00	±9.8%P
부산/울산/경남	152	15%	154	15%	1.01	±7.9%P
제주	14	1%	13	1%	0.90	±26.2%P
성별						
남성	523	52%	496	50%	0.95	±4.3%P
여성	478	48%	504	50%	1.06	±4.5%P
연령별						
19-29세	176	18%	172	17%	0.98	±7.4%P
30대	140	14%	166	17%	1.19	±8.3%P
40대	192	19%	195	20%	1.02	±7.1%P
50대	208	21%	201	20%	0.97	±6.8%P
60대 이상	285	28%	267	27%	0.94	±5.8%P

*표본오차는 조사완료 사례수 기준. 한국갤럽 데일리 오피니언 제382호

*목표할당 사례수는 2019년 7월 행안부 주민등록인구 지역/성/연령별 비율 기준 인원

2019년 12월 2주 (10~12일)	조사완료 사례수 (명)	주민등록인구 기준 가중값 적용 결과					
		가중적용 사례수	연령 분포				
			19~29세	30대	40대	50대	60대+
전체	1,001	1,000	17%	17%	19%	20%	27%
지역별							
서울	197	193	19%	18%	19%	19%	26%
인천/경기	305	306	18%	18%	21%	20%	23%
강원	30	30	-	-	-	-	-
대전/세종/충청	106	105	17%	16%	19%	20%	28%
광주/전라	97	99	16%	14%	18%	20%	31%
대구/경북	100	100	16%	14%	18%	21%	30%
부산/울산/경남	152	154	16%	16%	19%	21%	28%
제주	14	13	-	-	-	-	-
성별							
남성	523	496	18%	17%	20%	20%	24%
여성	478	504	16%	16%	19%	20%	29%
주요 지지 정당별							
더불어민주당	423	424	16%	20%	23%	21%	21%
바른미래당	50	52	28%	6%	33%	20%	13%
자유한국당	213	202	9%	12%	13%	22%	44%
정의당	77	83	13%	19%	26%	28%	14%
무당(無黨)층	228	228	26%	16%	15%	15%	28%
직업별							
농/임/어업	31	27	-	-	-	-	-
자영업	138	134	4%	7%	35%	35%	18%
블루칼라	155	153	19%	19%	17%	25%	20%
화이트칼라	319	326	19%	30%	26%	18%	7%
가정주부	171	175	1%	8%	19%	23%	49%
학생	58	60	94%	6%			
무직/은퇴/기타	129	126	14%	8%	2%	6%	70%
생활 수준별							
상/중상	138	136	24%	17%	21%	20%	17%
중	455	461	20%	20%	18%	19%	23%
중하	203	206	15%	16%	25%	22%	22%
하	183	176	7%	9%	14%	22%	48%

*50사례 미만은 수치를 제시하지 않음. 한국갤럽

2019년 12월 2주 (10~12일)		조사완료 사례수 (명)			목표할당 사례수 (명)		
		계	남성	여성	계	남성	여성
전국	합계	1,001	523	478	1,000	496	504
	19~29세	176	96	80	172	91	82
	30대	140	81	59	166	85	81
	40대	192	105	87	195	99	96
	50대	208	109	99	201	101	100
	60대 이상	285	132	153	267	120	147
서울	소계	197	103	94	193	93	100
	19~29세	42	22	20	36	18	18
	30대	26	16	10	35	18	18
	40대	40	26	14	36	18	18
	50대	41	17	24	36	18	18
	60대 이상	48	22	26	49	22	27
인천/경기	소계	305	171	134	306	153	153
	19~29세	64	36	28	55	29	26
	30대	50	29	21	55	28	27
	40대	60	33	27	64	33	32
	50대	49	26	23	63	32	31
	60대 이상	82	47	35	70	32	38
강원	소계	30	20	10	30	15	15
	19~29세	4	3	1	5	3	2
	30대	4	2	2	4	2	2
	40대	5	4	1	5	3	3
	50대	7	5	2	6	3	3
	60대 이상	10	6	4	10	4	5
대전/세종/충청	소계	106	59	47	105	53	52
	19~29세	13	8	5	18	10	8
	30대	14	8	6	17	9	8
	40대	27	16	11	20	11	10
	50대	22	11	11	21	11	10
	60대 이상	30	16	14	29	13	16
광주/전라	소계	97	43	54	99	49	50
	19~29세	12	6	6	16	9	7
	30대	10	5	5	14	7	7
	40대	12	7	5	18	9	9
	50대	24	14	10	20	10	10
	60대 이상	39	11	28	31	14	17
대구/경북	소계	100	44	56	100	49	50
	19~29세	12	3	9	16	9	7
	30대	15	9	6	14	8	7
	40대	14	4	10	18	9	9
	50대	27	16	11	21	10	10
	60대 이상	32	12	20	30	13	17
부산/울산/경남	소계	152	74	78	154	76	78
	19~29세	27	16	11	25	13	11
	30대	18	10	8	24	12	12
	40대	32	14	18	29	15	14
	50대	36	19	17	32	16	16
	60대 이상	39	15	24	44	20	24
제주	소계	14	9	5	13	6	6
	19~29세	2	2	1	2	1	1
	30대	3	2	1	2	1	1
	40대	2	1	1	3	1	1
	50대	2	1	1	3	1	1
	60대 이상	5	3	2	3	1	2

조사완료 응답자 특성표

2019년 8월 1일부터 시행되는 중앙선거여론조사심의위원회 선거여론조사기준 개정안에 따라 지역(8개 권역)/성/연령별 조사완료 사례수와 목표할당 사례수를 함께 제시합니다.

목표할당 사례수 합계나 소계는 최대 ±2까지 차이가 나타날 수 있습니다.

이는 1,000명을 권역(8)*성(2)*연령대(5)=80개 셀별 할당 시 소수점 아래 반올림 때문입니다.

조사 결과 해석에는 어떤 영향도 주지 않는 자연스럽고 불가피한 현상입니다.

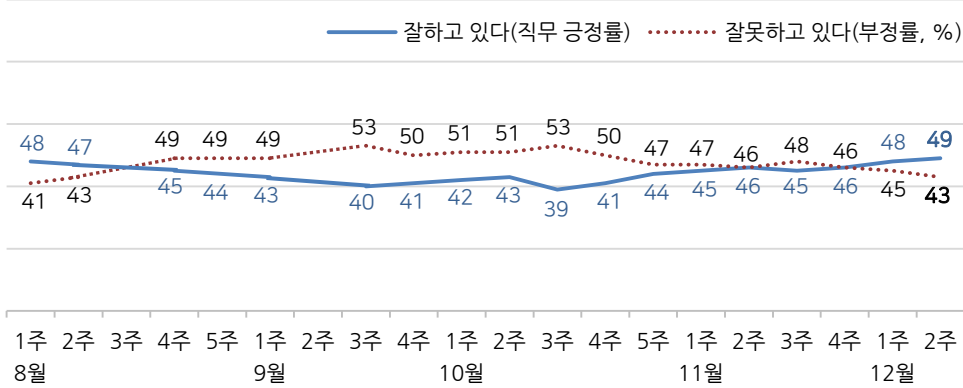
왼쪽 응답자 특성표의 목표 할당 사례수는 2019년 7월 말 행안부 주민등록인구 기준입니다.

대통령 직무 수행 평가, 정당 지지도 - 최근 20주 지표 추이

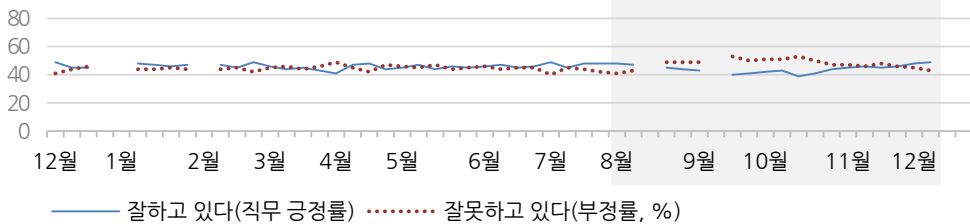
매주 화~목 통합 데이터 | 휴대전화 RDD 조사(집전화 RDD 보완) | 매주 유효표본 약 1,000명 | 표본오차 ±3.1%포인트(95% 신뢰수준) | 최근 20주 평균 응답률 16%

질문 귀하는 문재인 대통령이 대통령으로서의 직무를 잘 수행하고 있다고 보십니까, 혹은 잘못 수행하고 있다고 보십니까? (긍정/부정을 답하지 않은 경우 재질문
군이 말씀하신다면, '잘하고 있다'와 '잘못하고 있다' 중 어느 쪽입니까?

◎ 대통령 직무 수행 평가 - 최근 20주



◎ 대통령 직무 수행 평가 - 2018/2019년

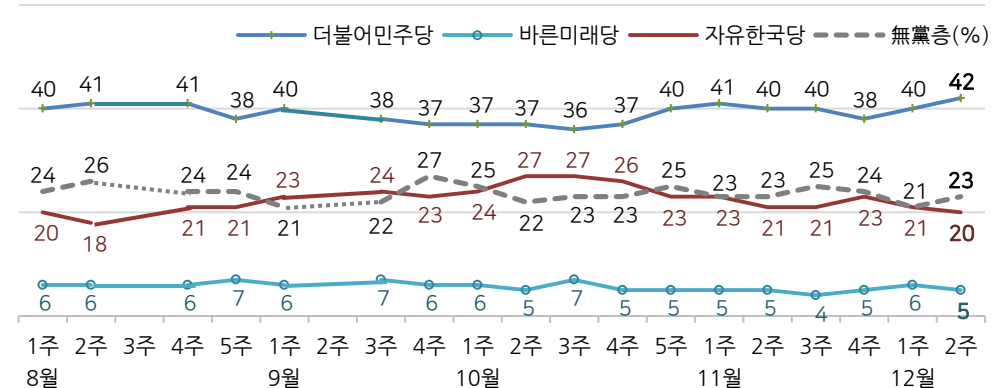


*2018년 12월 4주, 2019년 1월 1주(연말연시), 2월 1주(설), 8월 3주, 9월 2주(추석) 조사 됨
*한국갤럽 데일리 오피니언 제382호 www.gallup.co.kr

질문 현재 우리나라에는

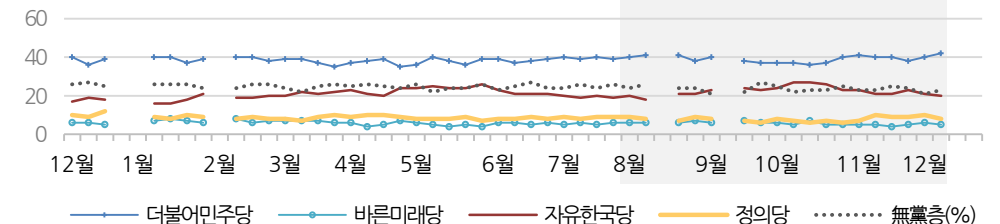
(더불어민주당, 민주평화당, 바른미래당, 우리공화당, 자유한국당, 정의당: 순서 로테이션) 등의 정당이 있습니다. 귀하는 이 중 어느 정당을 지지하십니까?
(‘모름/없음’인 경우 재질문) 그럼, 본인 성향은 어느 정당에 조금이라도 더 가깝습니까?

◎ 주요 정당 지지도 - 최근 20주



(원내 비교섭단체) 민주평화당/정의당/우리공화당: 12월 1주 0.4%/10%/0.5%, 2주 0.5%/8%/0.2%

◎ 주요 정당 지지도 - 2018/2019년



*민주평화당, 우리공화당은 매주 1% 내외. 무당(無黨)층='현재 지지하는 정당 없음/모름/응답거절'
*2018년 12월 4주, 2019년 1월 1주(연말연시), 2월 1주(설), 8월 3주, 9월 2주(추석) 조사 됨
*한국갤럽 데일리 오피니언 제382호 www.gallup.co.kr

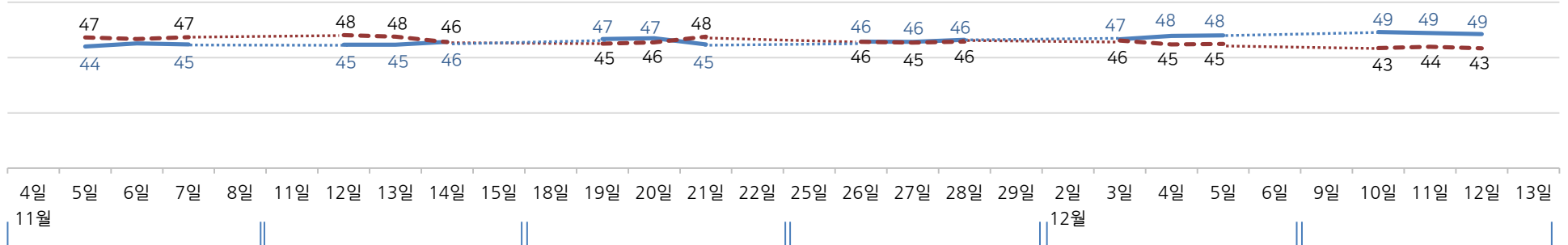
대통령 직무 수행 평가, 주요 정치 이슈 - 최근 6주 일일(Daily) 지표 추이

일일 지표는 3-day rolling average | 휴대전화 RDD 조사(집전화 RDD 보완) | 일일 지표 기준 유효표본 약 1,000명 | 표본오차 ±3.1%포인트(95% 신뢰수준) | 최근 6주 평균 응답률 15%

질문 귀하는 문재인 대통령이 대통령으로서의 직무를 잘 수행하고 있다고 보십니까, 혹은 잘못 수행하고 있다고 보십니까?
(긍정/부정을 답하지 않은 경우 재질문) 굳이 말씀하신다면, '잘하고 있다'와 '잘못하고 있다' 중 어느 쪽입니까?

◎ 대통령 직무 수행 평가 - 최근 6주

— 잘하고 있다(직무 긍정률) — 잘못하고 있다(부정률, %)



11월 1주	2주	3주	4주	12월 1주	2주
3 文, 아세안 관련 정상회의 참석차 태국 방문	10 文, 취임 2년 6개월 - 여야 5당 대표 청와대 만찬	17 김세연, 임종석 불출마 선언 - 한미 연합공중훈련 연기	23 철도노조 파업 종료	1 전 민경비서관실 특별감찰반 출신 검찰 수사관 사망	7 한미 정상 전화통화
4 文-아베 면담 - 박찬주 기자회견 논란, 한국당 영입 제안 철회	11 文, 후반기 국정기조 표명 - 이자스민 정의당 입당식	18 50~299인 기업 '주52시간' 제도기간 부여 등 보완책 발표	24 '변혁' 신당선언문 발표 - 홍콩 구의원 선거 범민주 승리	2 황교안 당무 복귀·쇄신 의지, 한국당 당직자 일괄 사퇴	9 한국당 원내대표 심재철 선출 - 文, 록밴드 U2 보도 접견
6 황교안, '보수 대통합' 선언 - 北, 한미 연합공중훈련 비난 - 국토부, 민간택지 분양가 상한제 대상 지역 발표	13 나경원, '패트 충돌' 검찰 조사 - 퇴직연금제 도입 의무화, 주택연금 가입 연령 확대	19 소방관 국가직 전환 법안 통과 - 文, '국민과의 대화' 방송 출연	27 한-메콩 첫 정상회의 부산 개최 - 황교안 단식 8일째 병원 이송	- 바른미래당 원내대표 오신환 등 의원 4명 당원권 정지	10 文, 독도 헬기 추락사고 순직 소방대원 영결식 참석 - '4+1' 협의체 예산 수정안 처리 - 20대 마지막 정기국회 폐회
7 교육부, 외교·국제고·자사고 2025년 일반고 일괄 전환 - 여권 모병제 도입 검토 - 총리, '강기정 논란' 사과 - 유승민, 신당기획단 출범	14 대학수학능력 시험 - '변혁' 대표 유승민 사퇴, 새 대표 오신환 임명 - 한국당, '강제 복송' 비판 - 조국, 검찰 첫 피의자 조사 * 국회, 내년도 정부 예산안 심사	21 美 국방, 주한미군 철수설 일축	28 교육부, 대입 공정성 강화 방안 - 정부 합동 서울 부동산 실거래가 조사 1차 결과 발표	3 한국당, 나경원 원내대표 교체 - 트럼프, 대북 무력 사용 경고 - 한국 방위비 추가 분담 언급	11 중소기업 주52시간제 1년~1년 6개월 제도기간 부여 - 한국당, 국회 무기한 농성 시작
8 심상정, '국회의원 연봉 삭감' * '기무사 계엄 문건' 공방 * 여야 총선거획단 출범	* 청와대·내각 개편 임박설 * 美, '지소미아·분담금 인상' 압박	22 환경부, '일회용품 사용 줄이기 중장기별 로드맵' 발표 - GSOMIA 종료 '조건부 연기' * 한미 방위비 분담금 협상 난항 * 홍콩 시위 관련 학내 한중 갈등	29 한국당, 국회 본회의 상정 전 안전 필리버스터 신청 * '뇌물수수 혐의' 유재수 구속, 검찰 무마 의혹 수사 * 9개국 아세안 정상 양자 회담 * 트럼프 홍콩인권법 서명, 중국 강력 반발, 미중 무역협상 무산 위기	5 법무부 장관 후보 추미애 지명 - '4+1' 협의체, 8일까지 예산안·패스트트랙 법안 단일안 예고 / 한국당·변혁 강력 반발 - '타다 금지법' 국토위 소위 통과 - 김금원, 'DLF' 원금손실 피해 40~80% 배상 권고 * 검찰, '하명수사' 의혹 청와대 압수수색 / 靑·제보자, 여야 공방	12 변혁, 당명 '새로운보수당' 확정 - 한국당, 홍남기 탄핵소추안 발의 * 신임 총리 후보 김진표 고사·정세균 검증 착수, 이낙연 유임설

대통령 직무 수행 평가 - 주간 지표 / 일일 지표 / 상세 결과

2019년 (최근 6개월)		조사완료 사례수 (명)	대통령 직무 수행 평가			
			잘하고 있다	잘못하고 있다	어느 쪽도 아니다	모름/ 응답거절
주간	06월 2주(11~13)	1,002	47%	44%	4%	6%
주간	06월 3주(18~20)	1,005	45%	45%	4%	7%
주간	06월 4주(25~27)	1,003	46%	45%	5%	5%
주간	07월 1주(02~04)	1,008	49%	40%	5%	5%
주간	07월 2주(09~11)	1,005	45%	45%	4%	5%
주간	07월 3주(16~18)	1,002	48%	44%	4%	5%
주간	07월 4주(23~25)	1,006	48%	42%	5%	5%
주간	8월 1주(7/30~8/1)	1,002	48%	41%	3%	7%
주간	08월 2주(06~08)	1,009	47%	43%	3%	7%
주간	08월 3주(12~16)	한국갤럽 사옥 내부 공간 재배치, 시설 점검차 조사 침				
주간	08월 4주(20~22)	1,002	45%	49%	3%	4%
주간	08월 5주(27~29)	1,004	44%	49%	3%	4%
주간	09월 1주(03~05)	1,002	43%	49%	3%	5%
주간	09월 2주(09~13)	추석 연휴				
주간	09월 3주(17~19)	1,000	40%	53%	3%	4%
주간	09월 4주(24~26)	1,002	41%	50%	3%	6%
주간	10월 1주(01~02)	1,004	42%	51%	2%	4%
주간	10월 2주(08, 10)	1,002	43%	51%	3%	4%
주간	10월 3주(15~17)	1,004	39%	53%	3%	5%
주간	10월 4주(22~24)	1,001	41%	50%	3%	5%
주간	10월 5주(29~31)	1,000	44%	47%	3%	5%
주간	11월 1주(05~07)	1,003	45%	47%	3%	5%
주간	11월 2주(12~14)	1,002	46%	46%	5%	4%
주간	11월 3주(19~21)	1,001	45%	48%	3%	5%
주간	11월 4주(26~28)	1,001	46%	46%	4%	4%
주간	12월 1주(03~05)	1,006	48%	45%	3%	4%
주간	12월 2주(10~12)	1,001	49%	43%	4%	4%
일일	12/02(월)					
일일	12/03(화)	1,000	47%	46%	4%	4%
일일	12/04(수)	995	48%	45%	3%	4%
일일	12/05(목)	1,006	48%	45%	3%	4%
일일	12/06(금)					
일일	12/09(월)					
일일	12/10(화)	1,008	49%	43%	3%	4%
일일	12/11(수)	1,013	49%	44%	3%	4%
일일	12/12(목)	1,001	49%	43%	4%	4%
일일	12/13(금)					

*일일 지표는 3-day-rolling average

질문) 귀하는 문재인 대통령이 대통령으로서의 직무를 잘 수행하고 있다고 보십니까, 혹은 잘못 수행하고 있다고 보십니까? (긍정/부정을 답하지 않은 경우 재질문) 굳이 말씀하신다면, '잘하고 있다'와 '잘못하고 있다' 중 어느 쪽입니까?

2019년 12월 2주 (10~12일)		조사완료 사례수 (명)	가중적용 사례수 (명)	대통령 직무 수행 평가				
				잘하고 있다	잘못하고 있다	어느 쪽도 아니다	모름/ 응답거절	
전체		1,001	1,000	49%	43%	4%	4%	
지역별	서울	197	193	50%	44%	2%	4%	
	인천/경기	305	306	52%	40%	4%	5%	
	강원	30	30	-	-	-	-	
	대전/세종/충청	106	105	49%	40%	8%	3%	
	광주/전라	97	99	69%	23%	3%	4%	
	대구/경북	100	100	22%	69%	2%	6%	
	부산/울산/경남	152	154	45%	47%	5%	3%	
	제주	14	13	-	-	-	-	
	성별	남성	523	496	48%	46%	3%	3%
여성		478	504	50%	41%	4%	6%	
연령별	19-29세	176	171	45%	41%	4%	9%	
	30대	140	167	58%	36%		6%	
	40대	192	195	55%	39%	4%	1%	
	50대	208	201	51%	44%	2%	3%	
	60대 이상	285	267	38%	52%	7%	4%	
주요 지지정당별	더불어민주당	423	424	82%	13%	3%	2%	
	바른미래당	50	52	23%	77%			
	자유한국당	213	202	4%	89%	5%	3%	
	정의당	77	83	74%	22%	2%	2%	
	무당(無黨)층	228	228	23%	58%	6%	12%	
	직업별	농/임/어업	31	27	-	-	-	-
자영업		138	134	48%	47%	2%	3%	
블루칼라		155	153	49%	44%	5%	3%	
화이트칼라		319	326	59%	35%	3%	4%	
가정주부		171	175	41%	50%	5%	4%	
학생		58	60	36%	48%	3%	13%	
무직/은퇴/기타		129	126	40%	50%	4%	5%	
생활수준별		상/중상	138	136	50%	45%	3%	2%
		중	455	461	52%	40%	3%	5%
		중하	203	206	52%	40%	5%	3%
성향별	하	183	176	37%	57%	3%	3%	
	보수	246	242	22%	73%	4%	1%	
	중도	281	284	51%	42%	4%	4%	
	진보	290	298	75%	21%	2%	2%	
	모름/응답거절	184	175	36%	44%	7%	13%	

*50사례 미만은 수치를 제시하지 않음. 한국갤럽 데일리 오피니언 제382호 www.gallup.co.kr

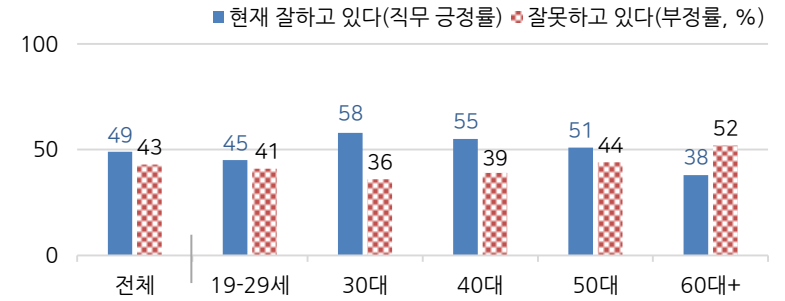
대통령 직무 수행 평가 이유

질문) 어떤 점에서 (잘하고/잘못하고 있다고) 생각하시는지 한 가지만 구체적으로 말씀해 주십시오.(자유응답)

대통령 직무 수행 긍정 평가 이유 2019년 12월 10~12일 (긍정 평가자 485명)		대통령 직무 수행 부정 평가 이유 2019년 12월 10~12일 (부정 평가자 434명)	
외교 잘함	18%	경제/민생 문제 해결 부족(+3)	31%
최선을 다함/열심히 한다(+3)	9%	전반적으로 부족하다(+6)	13%
복지 확대	8%	인사(人事) 문제	5%
전반적으로 잘한다	6%	북한 관계 치중/친북 성향(-3)	5%
소통 잘한다	6%	외교 문제	5%
서민 위한 노력	5%	독단적/일방적/편파적	4%
북한과의 관계 개선	4%	일자리 문제/고용 부족	3%
검찰 개혁	4%	복핵/안보	3%
기본에 충실/원칙대로 함/공정함	2%	소통 미흡	3%
전 정권보다 낫다	2%	과도한 복지	3%
평화를 위한 노력	2%	신뢰할 수 없음/비호감	2%
일자리 창출/비정규직 정규직화	2%	부동산 정책	2%
깨끗함/청렴	2%	국론 분열/갈등	2%
개혁/적폐청산/개혁 의지	2%	세금 인상	2%
주관·소신 있다	2%	공약 실천 미흡	2%
국민 입장을 생각한다	1%	서민 어려움/빈부 격차 확대	1%
경제 정책	1%	과거사 들춤/보복정치	1%
안정감/나라가 조용함	1%	비리/부정부패	1%
공직자 인사(人事)	1%	최저임금 인상	1%
권위적이지 않다/소탈하다/검소하다	1%	원전 정책/탈원전	1%
부동산 정책	1%	기타	4%
개방적/열린 마음/합리적	1%	모름/응답거절	7%
최저임금 인상	1%		
기타	2%		
모름/응답거절	17%		

*(+/-) 표시는 지난주 대비 증감폭이
±3%포인트 이상인 항목(단위: %포인트)
*한국갤럽 데일리 제382호 www.gallup.co.kr

◎ 대통령 직무 수행 평가: 연령별 - 2019년 12월 2주(10~12일)



*성·연령별 대통령 직무 수행 평가, 정당 지지도는 매일 말 공개하는 월 통합 자료 참조
*전국 성인 1,001명 전화조사. 한국갤럽 데일리 오피니언 제382호 www.gallup.co.kr

정당 지지도 - 최근 6개월 추이 / 상세 결과

질문 현재 우리나라에는 (더불어민주당, 민주평화당, 바른미래당, 우리공화당, 자유한국당, 정의당:
순서 로테이션) 등의 정당이 있습니다. 귀하는 이 중 어느 정당을 지지하십니까?
 ('모름/없음'인 경우 재질문) 그럼, 본인 성향은 어느 정당에 조금이라도 더 가깝습니까?

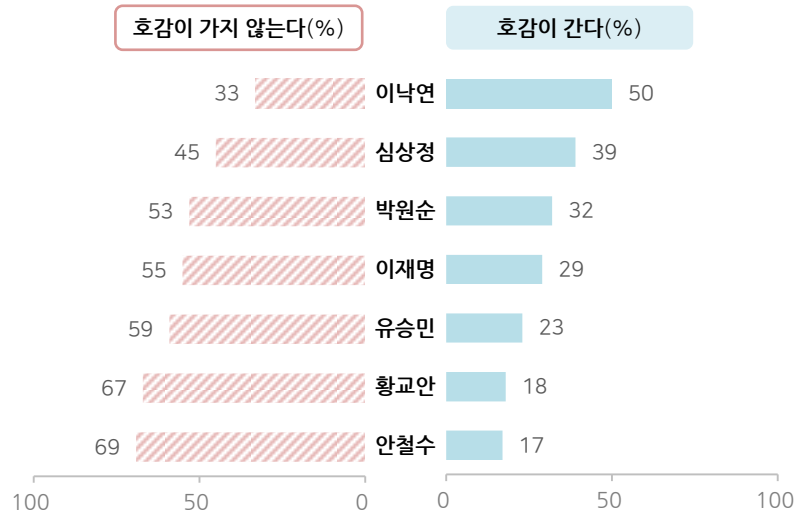
2019년 (최근 6개월)	조사완료 사례수 (명)	정당 지지도								무당층 無黨層
		더불어 민주당	민주 평화당	바른 미래당	우리 공화당	자유 한국당	정의당	기타		
06월 2주(11~13)	1,002	37%	1%	6%		21%	8%	0%	25%	
06월 3주(18~20)	1,005	38%	1%	5%		21%	9%	1%	27%	
06월 4주(25~27)	1,003	39%	1%	6%		21%	8%	1%	24%	
07월 1주(02~04)	1,008	40%	0.2%	5%	1%	20%	9%	0%	24%	
07월 2주(09~11)	1,005	39%	1%	6%	1%	19%	8%	1%	26%	
07월 3주(16~18)	1,002	40%	1%	5%	1%	20%	9%	0%	24%	
07월 4주(23~25)	1,006	39%	0.4%	6%	1%	19%	9%	1%	26%	
8월 1주(7/30~8/1)	1,002	40%	1%	6%	1%	20%	9%	0%	24%	
08월 2주(06~08)	1,009	41%	1%	6%	1%	18%	8%	0%	26%	
08월 3주(12~16)	한국갤럽 사옥 내부 공간 재배치, 시설 점검차 조사 쉬									
08월 4주(20~22)	1,002	41%	1%	6%	1%	21%	7%	0%	24%	
08월 5주(27~29)	1,004	38%	0.3%	7%	1%	21%	9%	0%	24%	
09월 1주(03~05)	1,002	40%	1%	6%	1%	23%	8%	0%	21%	
09월 2주(09~13)	추석 연휴									
09월 3주(17~19)	1,000	38%	0.4%	7%	1%	24%	7%	0%	22%	
09월 4주(24~26)	1,002	37%	0.5%	6%	0.4%	23%	6%	0%	27%	
10월 1주(01~02)	1,004	37%	0.1%	6%	1%	24%	8%	0%	25%	
10월 2주(08, 10)	1,002	37%	0.3%	5%	0.4%	27%	7%	0%	22%	
10월 3주(15~17)	1,004	36%	1%	7%	1%	27%	6%	0%	23%	
10월 4주(22~24)	1,001	37%	1%	5%	1%	26%	7%	0%	23%	
10월 5주(29~31)	1,000	40%	0.2%	5%	1%	23%	6%	0%	25%	
11월 1주(05~07)	1,003	41%	0.4%	5%	1%	23%	7%	0%	23%	
11월 2주(12~14)	1,002	40%	1%	5%	1%	21%	10%	0%	23%	
11월 3주(19~21)	1,001	40%	0.5%	4%	1%	21%	9%	1%	25%	
11월 4주(26~28)	1,001	38%	0.3%	5%	1%	23%	9%		24%	
12월 1주(03~05)	1,006	40%	0.4%	6%	0.5%	21%	10%	0%	21%	
12월 2주(10~12)	1,001	42%	0.5%	5%	0.2%	20%	8%	0%	23%	

* 한국갤럽 데일리 오피니언 제382호 www.gallup.co.kr

2019년 12월 2주 (10~12일)	조사완료 사례수 (명)	가중적용 사례수 (명)	정당 지지도								없음	모름 응답 거절
			더불어 민주당	민주 평화당	바른 미래당	우리 공화당	자유 한국당	정의당	기타	무당층 無黨層		
전체	1,001	1,000	42%	0.5%	5%	0.2%	20%	8%	0%	23%	19%	3%
지역별												
서울	197	193	44%	1%	5%		18%	7%	1%	25%	21%	3%
인천/경기	305	306	47%	0%	6%	0%	17%	10%	0%	19%	18%	1%
강원	30	30	-	-	-	-	-	-	-	-	-	-
대전/세종/충청	106	105	40%		3%		26%	10%		21%	19%	2%
광주/전라	97	99	61%	3%	2%		3%	5%		26%	21%	5%
대구/경북	100	100	27%		12%	1%	33%	2%		25%	21%	3%
부산/울산/경남	152	154	35%		4%		25%	8%		29%	21%	8%
제주	14	13	-	-	-	-	-	-	-	-	-	-
성별												
남성	523	496	43%	1%	8%	0%	22%	7%	0%	19%	17%	2%
여성	478	504	42%	0%	3%		18%	10%	0%	26%	22%	5%
연령별												
19-29세	176	171	39%		9%		11%	6%	1%	35%	29%	6%
30대	140	167	50%	1%	2%		15%	10%		22%	20%	1%
40대	192	195	49%		9%		13%	11%	0%	18%	16%	2%
50대	208	201	43%	1%	5%	1%	22%	12%		16%	14%	3%
60대 이상	285	267	34%	1%	3%	0%	33%	4%	0%	24%	19%	5%
직업별												
농/임/어업	31	27	-	-	-	-	-	-	-	-	-	-
자영업	138	134	45%	2%	10%		20%	9%		15%	12%	3%
블루칼라	155	153	45%	2%	1%		24%	9%	1%	19%	15%	4%
화이트칼라	319	326	48%		6%	1%	14%	11%	0%	20%	19%	1%
가정주부	171	175	35%	0%	3%		30%	6%		26%	22%	4%
학생	58	60	37%		15%		6%	7%		35%	23%	11%
무직/은퇴/기타	129	126	37%		3%		24%	5%		31%	26%	5%
생활 수준별												
상/중상	138	136	43%	2%	7%	1%	23%	10%	1%	13%	12%	1%
중	455	461	47%	0%	6%	0%	19%	8%		19%	17%	3%
중하	203	206	43%	1%	5%		17%	10%		24%	21%	3%
하	183	176	31%		3%		25%	7%	1%	33%	27%	6%
성향별												
보수	246	242	21%	1%	9%	0%	51%	3%		16%	14%	1%
중도	281	284	44%	1%	7%		16%	10%	0%	22%	20%	2%
진보	290	298	68%	0%	3%	0%	3%	13%	0%	13%	11%	1%
모름/응답거절	184	175	27%		2%		14%	5%	1%	51%	39%	13%
대통령 직무												
긍정 평가자	486	485	72%	0%	2%		2%	13%	0%	11%	9%	2%
부정 평가자	434	434	13%	1%	9%	1%	41%	4%		31%	27%	4%

* 50사례 미만은 수치를 제시하지 않음. 한국갤럽 데일리 오피니언 제382호 www.gallup.co.kr

◎ 주요 인물 호감 여부

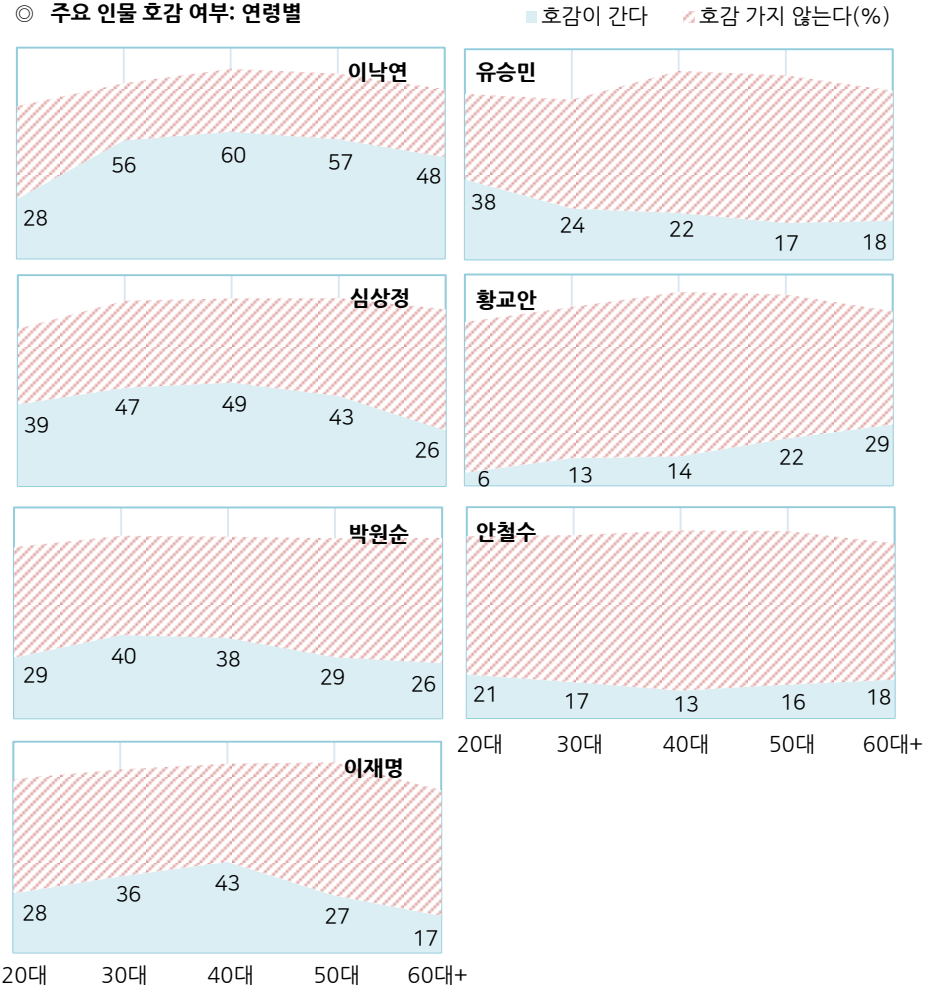


질문) 귀하는 (OOO 씨: 순서 로테이션)에게 호감이 가십니까, 호감이 가지 않습니까?

*지난주(12월 3~5일) 조사에서 차기 정치 지도자 선호도 5% 이상 인물 7명에 대해 질문

*2019년 12월 10~12일 전국 성인 1,001명 전화조사. 한국갤럽 데일리 오피니언 제382호

◎ 주요 인물 호감 여부: 연령별



질문) 귀하는 (OOO 씨: 순서 로테이션)에게 호감이 가십니까, 호감이 가지 않습니까?

*지난주(12월 3~5일) 조사에서 차기 정치 지도자 선호도 5% 이상 인물 7명에 대해 질문

*2019년 12월 10~12일 전국 성인 1,001명 전화조사. 한국갤럽 데일리 제382호 www.gallup.co.kr

질문) 귀하는 박원순 씨에게 호감이 가십니까, 호감이 가지 않습니까?

2019년 12월 2주 (10~12일)	조사완료 사례수 (명)	가중적용 사례수 (명)	주요 인물 호감 여부 - 박원순		
			호감이 간다	호감이 가지 않는다	모름/ 응답거절
전체	1,001	1,000	32%	53%	15%
지역별					
서울	197	193	36%	49%	14%
인천/경기	305	306	31%	58%	12%
강원	30	30	-	-	-
대전/세종/충청	106	105	32%	49%	19%
광주/전라	97	99	44%	42%	15%
대구/경북	100	100	12%	66%	22%
부산/울산/경남	152	154	34%	50%	15%
제주	14	13	-	-	-
성별					
남성	523	496	34%	55%	11%
여성	478	504	30%	51%	19%
연령별					
19-29세	176	171	29%	52%	19%
30대	140	167	40%	47%	13%
40대	192	195	38%	48%	14%
50대	208	201	29%	56%	15%
60대 이상	285	267	26%	59%	14%
주요 지지정당별					
더불어민주당	423	424	52%	36%	13%
바른미래당	50	52	8%	87%	4%
자유한국당	213	202	8%	82%	10%
정의당	77	83	41%	43%	16%
무당(無黨)층	228	228	17%	56%	26%
직업별					
농/임/어업	31	27	-	-	-
자영업	138	134	36%	50%	15%
블루칼라	155	153	29%	57%	14%
화이트칼라	319	326	39%	48%	13%
가정주부	171	175	25%	60%	15%
학생	58	60	28%	55%	17%
무직/은퇴/기타	129	126	28%	55%	17%
성향별					
보수	246	242	14%	77%	9%
중도	281	284	30%	57%	13%
진보	290	298	54%	35%	11%
모름/응답거절	184	175	22%	46%	32%
대통령 직무					
긍정 평가자	486	485	49%	36%	14%
부정 평가자	434	434	14%	76%	10%

*50사례 미만은 수치를 제시하지 않음. 한국갤럽 데일리 제382호 www.gallup.co.kr

질문) 귀하는 심상정 씨에게 호감이 가십니까, 호감이 가지 않습니까?

	조사완료 사례수 (명)	가중적용 사례수 (명)	주요 인물 호감 여부 - 심상정		
			호감이 간다	호감이 가지 않는다	모름/ 응답거절
2017년 3월 3주(14~16일)	1,004	1,004	31%	57%	13%
4월 1주(04~06일)	1,005	1,005	33%	53%	14%
4월 3주(18~20일)	1,004	1,004	48%	43%	9%
2019년 12월 2주(10~12일)	1,001	1,000	39%	45%	15%
지역별					
서울	197	193	40%	43%	17%
인천/경기	305	306	42%	47%	12%
강원	30	30	-	-	-
대전/세종/충청	106	105	40%	43%	17%
광주/전라	97	99	48%	27%	25%
대구/경북	100	100	26%	57%	17%
부산/울산/경남	152	154	38%	49%	12%
제주	14	13	-	-	-
성별					
남성	523	496	33%	54%	13%
여성	478	504	46%	37%	17%
연령별					
19-29세	176	171	39%	36%	26%
30대	140	167	47%	41%	12%
40대	192	195	49%	40%	11%
50대	208	201	43%	46%	11%
60대 이상	285	267	26%	57%	16%
주요 지지정당별					
더불어민주당	423	424	56%	29%	15%
바른미래당	50	52	33%	63%	4%
자유한국당	213	202	8%	81%	11%
정의당	77	83	87%	9%	4%
무당(無黨)층	228	228	21%	52%	26%
직업별					
농/임/어업	31	27	-	-	-
자영업	138	134	39%	46%	14%
블루칼라	155	153	41%	47%	12%
화이트칼라	319	326	51%	38%	11%
가정주부	171	175	31%	54%	15%
학생	58	60	40%	37%	23%
무직/은퇴/기타	129	126	23%	53%	24%
성향별					
보수	246	242	18%	73%	9%
중도	281	284	43%	44%	13%
진보	290	298	62%	26%	12%
모름/응답거절	184	175	26%	42%	32%
대통령 직무					
긍정 평가자	486	485	58%	26%	16%
부정 평가자	434	434	21%	70%	9%

*50사례 미만은 수치를 제시하지 않음. 한국갤럽 데일리 제382호 www.gallup.co.kr

질문) 귀하는 안철수 씨에게 호감이 가십니까, 호감이 가지 않습니까?

	조사완료 사례수 (명)	가중적용 사례수 (명)	주요 인물 호감 여부 - 안철수		
			호감이 간다	호감이 가지 않는다	모름/ 응답거절
2017년 2월 4주(21~23일)	1,006	1,006	33%	60%	7%
3월 3주(14~16일)	1,004	1,004	38%	57%	5%
4월 1주(04~06일)	1,005	1,005	58%	35%	7%
4월 3주(18~20일)	1,004	1,004	52%	41%	7%
2019년 12월 2주(10~12일)	1,001	1,000	17%	69%	14%
지역별					
서울	197	193	17%	70%	14%
인천/경기	305	306	18%	71%	11%
강원	30	30	-	-	-
대전/세종/충청	106	105	14%	66%	20%
광주/전라	97	99	16%	69%	15%
대구/경북	100	100	16%	60%	24%
부산/울산/경남	152	154	19%	74%	7%
제주	14	13	-	-	-
성별					
남성	523	496	20%	70%	10%
여성	478	504	14%	69%	17%
연령별					
19-29세	176	171	21%	66%	14%
30대	140	167	17%	70%	13%
40대	192	195	13%	76%	11%
50대	208	201	16%	73%	11%
60대 이상	285	267	18%	65%	17%
주요 지지정당별					
더불어민주당	423	424	11%	79%	10%
바른미래당	50	52	39%	54%	7%
자유한국당	213	202	22%	64%	15%
정의당	77	83	10%	79%	11%
무당(無黨)층	228	228	21%	57%	22%
직업별					
농/임/어업	31	27	-	-	-
자영업	138	134	16%	72%	12%
블루칼라	155	153	16%	71%	13%
화이트칼라	319	326	14%	76%	10%
가정주부	171	175	17%	69%	14%
학생	58	60	26%	63%	11%
무직/은퇴/기타	129	126	22%	55%	23%
성향별					
보수	246	242	20%	70%	10%
중도	281	284	22%	64%	14%
진보	290	298	11%	80%	9%
모름/응답거절	184	175	15%	59%	26%
대통령 직무					
긍정 평가자	486	485	12%	76%	12%
부정 평가자	434	434	23%	66%	11%

*50사례 미만은 수치를 제시하지 않음. 한국갤럽 데일리 제382호 www.gallup.co.kr

질문) 귀하는 유승민 씨에게 호감이 가십니까, 호감이 가지 않습니까?

	조사완료 사례수 (명)	가중적용 사례수 (명)	주요 인물 호감 여부 - 유승민		
			호감이 간다	호감이 가지 않는다	모름/ 응답거절
2017년 2월 4주(21~23일)	1,006	1,006	28%	63%	9%
3월 3주(14~16일)	1,004	1,004	22%	69%	9%
4월 1주(04~06일)	1,005	1,005	30%	58%	12%
4월 3주(18~20일)	1,004	1,004	42%	47%	11%
2019년 12월 2주(10~12일)	1,001	1,000	23%	59%	18%
지역별					
서울	197	193	26%	60%	14%
인천/경기	305	306	24%	61%	16%
강원	30	30	-	-	-
대전/세종/충청	106	105	21%	52%	27%
광주/전라	97	99	21%	54%	24%
대구/경북	100	100	20%	63%	17%
부산/울산/경남	152	154	23%	63%	14%
제주	14	13	-	-	-
성별					
남성	523	496	24%	63%	13%
여성	478	504	23%	55%	22%
연령별					
19-29세	176	171	38%	41%	21%
30대	140	167	24%	52%	24%
40대	192	195	22%	68%	10%
50대	208	201	17%	70%	13%
60대 이상	285	267	18%	62%	20%
주요 지지정당별					
더불어민주당	423	424	19%	68%	13%
바른미래당	50	52	59%	39%	2%
자유한국당	213	202	25%	60%	14%
정의당	77	83	25%	60%	15%
무당(無黨)층	228	228	21%	47%	33%
직업별					
농/임/어업	31	27	-	-	-
자영업	138	134	18%	70%	12%
블루칼라	155	153	22%	63%	15%
화이트칼라	319	326	24%	61%	15%
가정주부	171	175	18%	63%	19%
학생	58	60	44%	32%	24%
무직/은퇴/기타	129	126	26%	46%	28%
성향별					
보수	246	242	27%	61%	13%
중도	281	284	24%	61%	15%
진보	290	298	22%	65%	13%
모름/응답거절	184	175	18%	46%	36%
대통령 직무					
긍정 평가자	486	485	20%	65%	15%
부정 평가자	434	434	28%	58%	14%

*50사례 미만은 수치를 제시하지 않음. 한국갤럽 데일리 제382호 www.gallup.co.kr

질문) 귀하는 이재명 씨에게 호감이 가십니까, 호감이 가지 않습니까?

질문) 귀하는 이낙연 씨에게 호감이 가십니까, 호감이 가지 않습니까?

2019년 12월 2주 (10~12일)	조사완료 사례수 (명)	가중적용 사례수 (명)	주요 인물 호감 여부 - 이낙연		
			호감이 간다	호감이 가지 않는다	모름/ 응답거절
전체	1,001	1,000	50%	33%	17%
지역별					
서울	197	193	50%	35%	14%
인천/경기	305	306	51%	33%	16%
강원	30	30	-	-	-
대전/세종/충청	106	105	47%	32%	21%
광주/전라	97	99	64%	16%	20%
대구/경북	100	100	36%	39%	26%
부산/울산/경남	152	154	50%	36%	13%
제주	14	13	-	-	-
성별					
남성	523	496	54%	35%	10%
여성	478	504	46%	30%	24%
연령별					
19-29세	176	171	28%	44%	28%
30대	140	167	56%	27%	17%
40대	192	195	60%	30%	10%
50대	208	201	57%	31%	12%
60대 이상	285	267	48%	32%	20%
주요 지지정당별					
더불어민주당	423	424	70%	18%	12%
바른미래당	50	52	35%	60%	5%
자유한국당	213	202	26%	54%	20%
정의당	77	83	72%	22%	6%
무당(無黨)층	228	228	29%	39%	32%
직업별					
농/임/어업	31	27	-	-	-
자영업	138	134	58%	32%	10%
블루칼라	155	153	54%	33%	13%
화이트칼라	319	326	55%	30%	15%
가정주부	171	175	46%	35%	19%
학생	58	60	26%	44%	29%
무직/은퇴/기타	129	126	43%	30%	27%
성향별					
보수	246	242	38%	48%	14%
중도	281	284	52%	33%	14%
진보	290	298	69%	19%	12%
모름/응답거절	184	175	31%	33%	36%
대통령 직무					
긍정 평가자	486	485	69%	19%	13%
부정 평가자	434	434	33%	51%	15%

*50사례 미만은 수치를 제시하지 않음. 한국갤럽 데일리 제382호 www.gallup.co.kr

	조사완료 사례수 (명)	가중적용 사례수 (명)	주요 인물 호감 여부 - 이재명		
			호감이 간다	호감이 가지 않는다	모름/ 응답거절
2017년 2월 4주(21~23일)	1,006	1,006	39%	51%	10%
3월 3주(14~16일)	1,004	1,004	39%	53%	8%
2019년 12월 2주(10~12일)	1,001	1,000	29%	55%	15%
지역별					
서울	197	193	28%	59%	13%
인천/경기	305	306	37%	52%	11%
강원	30	30	-	-	-
대전/세종/충청	106	105	20%	55%	24%
광주/전라	97	99	40%	35%	26%
대구/경북	100	100	21%	63%	16%
부산/울산/경남	152	154	22%	64%	14%
제주	14	13	-	-	-
성별					
남성	523	496	34%	54%	12%
여성	478	504	25%	56%	19%
연령별					
19-29세	176	171	28%	54%	18%
30대	140	167	36%	51%	13%
40대	192	195	43%	47%	10%
50대	208	201	27%	63%	10%
60대 이상	285	267	17%	60%	23%
주요 지지정당별					
더불어민주당	423	424	43%	44%	13%
바른미래당	50	52	31%	67%	2%
자유한국당	213	202	7%	76%	17%
정의당	77	83	44%	48%	8%
무당(無黨)층	228	228	19%	57%	24%
직업별					
농/임/어업	31	27	-	-	-
자영업	138	134	37%	48%	15%
블루칼라	155	153	31%	58%	11%
화이트칼라	319	326	37%	54%	10%
가정주부	171	175	19%	62%	19%
학생	58	60	31%	49%	21%
무직/은퇴/기타	129	126	17%	56%	27%
성향별					
보수	246	242	18%	70%	12%
중도	281	284	26%	59%	15%
진보	290	298	47%	44%	8%
모름/응답거절	184	175	18%	48%	33%
대통령 직무					
긍정 평가자	486	485	42%	43%	15%
부정 평가자	434	434	17%	71%	12%

*50사례 미만은 수치를 제시하지 않음. 한국갤럽 데일리 제382호 www.gallup.co.kr

질문) 귀하는 황교안 씨에게 호감이 가십니까, 호감이 가지 않습니까?

	조사완료 사례수 (명)	가중적용 사례수 (명)	주요 인물 호감 여부 - 황교안		
			호감이 간다	호감이 가지 않는다	모름/ 응답거절
2017년 2월 4주(21~23일)	1,006	1,006	21%	70%	9%
3월 3주(14~16일)	1,004	1,004	24%	69%	7%
2019년 12월 2주(10~12일)	1,001	1,000	18%	67%	15%
지역별					
서울	197	193	16%	70%	13%
인천/경기	305	306	14%	73%	13%
강원	30	30	-	-	-
대전/세종/충청	106	105	24%	60%	16%
광주/전라	97	99	10%	76%	15%
대구/경북	100	100	25%	53%	22%
부산/울산/경남	152	154	23%	65%	13%
제주	14	13	-	-	-
성별					
남성	523	496	17%	71%	12%
여성	478	504	19%	63%	18%
연령별					
19-29세	176	171	6%	71%	23%
30대	140	167	13%	72%	16%
40대	192	195	14%	78%	8%
50대	208	201	22%	68%	10%
60대 이상	285	267	29%	54%	17%
주요 지지정당별					
더불어민주당	423	424	3%	89%	8%
바른미래당	50	52	19%	72%	10%
자유한국당	213	202	60%	26%	14%
정의당	77	83	3%	91%	6%
무당(無黨)층	228	228	14%	54%	32%
직업별					
농/임/어업	31	27	-	-	-
자영업	138	134	19%	69%	12%
블루칼라	155	153	16%	68%	16%
화이트칼라	319	326	13%	75%	12%
가정주부	171	175	27%	58%	15%
학생	58	60	7%	76%	17%
무직/은퇴/기타	129	126	21%	56%	23%
성향별					
보수	246	242	37%	51%	12%
중도	281	284	17%	70%	14%
진보	290	298	4%	88%	8%
모름/응답거절	184	175	17%	52%	31%
대통령 직무					
긍정 평가자	486	485	4%	87%	8%
부정 평가자	434	434	34%	50%	15%

*50사례 미만은 수치를 제시하지 않음. 한국갤럽 데일리 제382호 www.gallup.co.kr

한국갤럽 데일리 오피니언

한국갤럽조사연구소는 1974년 6월 박무익 회장이 설립한 한국 최초의 법인 형태 조사 전문 회사입니다.
1980년대부터 대통령 직무 수행 평가와 정당 지지도 조사 결과를 발표해 왔으며, 우리 국민의 71%가 한국갤럽을 알고 있습니다.



한국갤럽은 2012년부터 조사의 중립성, 지속성, 대표성을 확보한 ‘한국갤럽 데일리 오피니언’을 제공합니다.
관심 있는 분이면 누구나, 무료로, 매주 금요일, 한국갤럽 홈페이지 www.gallup.co.kr 에서 새로운 결과를 만나실 수 있습니다.

- **중립성**: 정치권, 이해 관계자, 특정 언론의 의뢰가 아닌, 한국갤럽이 자체 기획, 운영, 공개합니다.
- **지속성**: 특정 이벤트, 특정 시기, 단 하루의 조사 표본 영향력을 최소화하기 위해 연중 지속적으로 매주 추적 조사합니다.
- **대표성**: 전국 유권자 모집단의 특성을 최대한 반영하기 위해 무선 RDD 표본 프레임을 이용합니다.



무작위로 생성한 휴대전화 번호를 이용해 한국갤럽 조사원이 전화를 걸어 하루 300여 명, 매주 약 1,000명 유효표본을 확보합니다.
매일 수집한 데이터는 지역, 성, 연령 특성에 따라 다음 방법으로 사후 가중처리합니다.

- 하루 데이터는 전국 8권역, 성/연령대 특성 비율로 림(Rim) 가중
- 일일(Daily) 지표는 당일과 직전 이틀 데이터를 3일 이동 평균(3-day-rolling average)
- 주간(Weekly) 지표는 화~목 데이터를 통합해 전국 8권역, 성/연령대 특성 비율로 셀(Cell) 가중



한국갤럽 조사에 관심 가져주셔서 고맙습니다.
한국갤럽 데일리 오피니언은 한국갤럽의 자산이므로 상업적 용도의 재판매를 금지합니다. 인용하실 때는 반드시 출처를 밝혀주십시오.
문의: 한국갤럽 02-3702-2100(대표)/2571/2621/2622 또는 홈페이지 Q&A
주소: 본관 03167 서울시 종로구 사직로 70, 신관 03042 서울시 종로구 자하문로 70