

# 한국인이 좋아하는 40가지 [사람편]

---

2004/ 2014/ 2019년 비교

스포츠선수 | 가수 | 탤런트 | 영화배우 | 예능방송인 · 코미디언 | 소설가 | 역대 대통령 | 기업인 | 존경하는 인물

## 조사 개요

- 조사기간: 2019년 5월 9~25일
- 표본추출: 2단계 층화 집락 무작위 추출-지점 내 성 · 연령별 할당
- 응답방식: 개별 면접조사
- 조사대상: 전국(제주 제외) 만 13세 이상 남녀 1,700명
- 표본오차:  $\pm 2.4\%$ 포인트(95% 신뢰수준)
- 의뢰처: 한국갤럽 자체 조사

갤럽리포트 G20191031

# 응답자 특성표

주요 분석 단위별 표본오차(95% 신뢰수준 기준)와 지역/성/지리지정당/직업/생활수준과 연령 분포 구성입니다. 2019년 1월 행정안전부 주민등록인구 기준 8개 권역/성/연령별 셀 가중 결과

응답자 특성표 2019년 5월 9~25일 면접조사	조사완료		가중값 적용		가중값 배율 (B/A)	표본오차 95% 신뢰수준
	사례수 (명)(A)	비율	사례수 (명)(B)	비율		
전체	1,700	100%	1,700	100%	1.00	±2.4%P
성별 남성	850	50%	845	50%	0.99	±3.4%P
여성	850	50%	855	50%	1.01	±3.4%P
연령별 13-18세	200	12%	113	7%	0.57	±6.9%P
19-29세	300	18%	274	16%	0.89	±5.7%P
30대	299	18%	267	16%	0.89	±5.7%P
40대	301	18%	312	18%	1.04	±5.6%P
50대	300	18%	318	19%	1.06	±5.7%P
60대 이상	300	18%	415	24%	1.38	±5.7%P
지역별 서울	350	21%	330	19%	0.94	±5.2%P
인천/경기	499	29%	527	31%	1.06	±4.4%P
강원	60	4%	52	3%	0.86	±12.7%P
대전/세종/충청	170	10%	182	11%	1.07	±7.5%P
광주/전라	181	11%	172	10%	0.95	±7.3%P
대구/경북	170	10%	172	10%	1.01	±7.5%P
부산/울산/경남	270	16%	265	16%	0.98	±6.0%P

\*표본오차는 조사완료 사례수 기준. 갤럽리포트 [www.gallup.co.kr](http://www.gallup.co.kr)

\*가중값 적용 사례수는 2019년 1월 행안부 주민등록인구 기준 지역/성/연령 셀 가중 결과

2019년 5월 9~25일 면접조사	조사완료 사례수 (명)	주민등록인구 기준 가중값 적용 결과						
		가중적용 사례수	연령 분포					
			13~18세	19~29세	30대	40대	50대	60대+
전체	1,700	1,700	7%	16%	16%	18%	19%	24%
성별 남성	850	845	7%	17%	16%	19%	19%	22%
여성	850	855	6%	15%	15%	18%	18%	27%
지역별 서울	350	330	6%	18%	17%	18%	17%	24%
인천/경기	499	527	7%	17%	17%	20%	19%	21%
강원	60	52	7%	14%	13%	17%	20%	30%
대전/세종/충청	170	182	7%	16%	16%	18%	18%	25%
광주/전라	181	172	7%	15%	13%	17%	19%	29%
대구/경북	170	172	7%	15%	14%	17%	20%	28%
부산/울산/경남	270	265	6%	15%	15%	18%	19%	26%
직업별 농/임/어업	19	22	-	-	-	-	-	-
자영업	187	207	-	2%	8%	18%	34%	38%
블루칼라	499	520	-	19%	19%	20%	20%	22%
화이트칼라	352	347	-	15%	31%	33%	16%	6%
가정주부	259	309	-	1%	12%	17%	23%	47%
학생	307	213	53%	47%	-	-	-	-
무직/은퇴/기타	77	84	-	23%	4%	4%	12%	57%
혼인 미혼	610	493	23%	51%	18%	6%	1%	0%
상태별 기혼	1,020	1,118	-	2%	15%	25%	26%	32%
이혼/사별	70	89	-	-	5%	9%	22%	64%
생활 수준별 상/중상	78	76	10%	20%	10%	15%	19%	26%
중	861	832	8%	19%	16%	20%	20%	17%
중하	697	717	5%	13%	16%	18%	18%	29%
하	63	74	2%	16%	8%	5%	11%	58%
종교별 불교	304	346	1%	4%	8%	16%	30%	41%
개신교	316	313	7%	13%	14%	22%	21%	24%
천주교	101	104	5%	8%	17%	18%	18%	34%
종교 없음	977	934	9%	22%	19%	18%	14%	17%

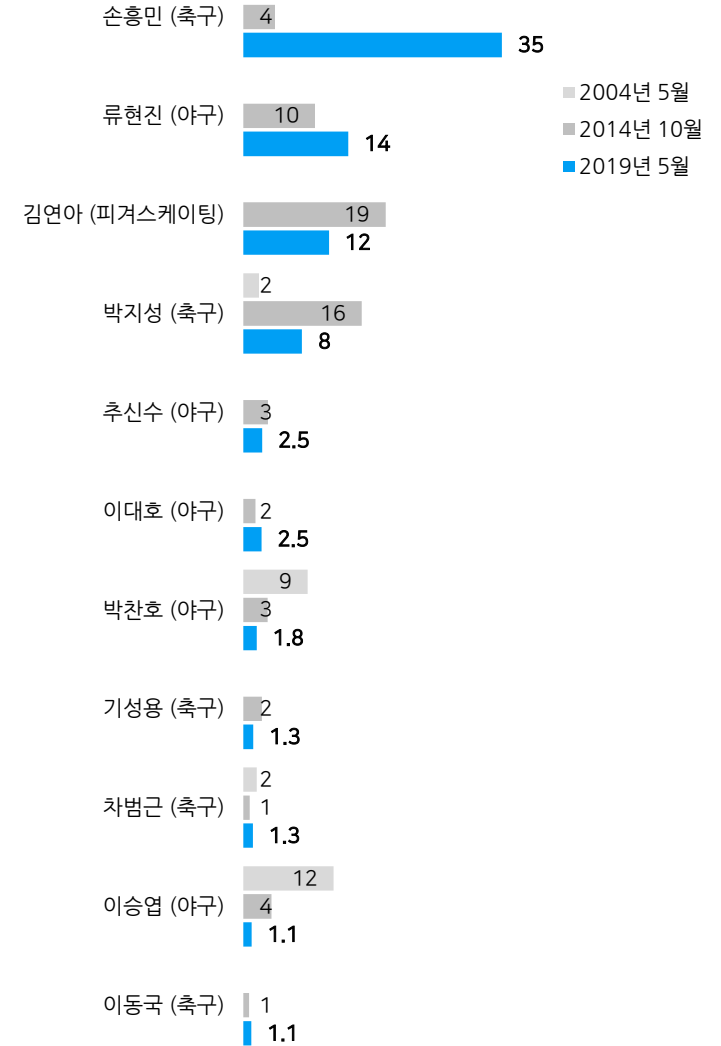
\*50사례 미만은 수치를 제시하지 않음. 갤럽리포트 [www.gallup.co.kr](http://www.gallup.co.kr)

질문) 각 분야에서 가장 좋아하시는 한국사람을 성별이나 생년 여부와 상관 없이 한 명씩만 답해 주십시오. (% , 자유응답)

## 한국인이 좋아하는 | 스포츠선수

면접조사	사례수 (명)	좋아하는 스포츠선수 - 상위 10위										
		손흥민	류현진	김연아	박지성	추신수	이대호	박찬호	기성용	차범근	이승엽	이동국
2004년 5월 13~29일	1,728				2			9		2	12	
2014년 10월 2~29일	1,700	4	10	19	16	3	2	3	2	1	4	1
<b>2019년 5월 9~25일</b>	<b>1,700</b>	<b>35</b>	<b>14</b>	<b>12</b>	<b>8</b>	<b>2.5</b>	<b>2.5</b>	<b>1.8</b>	<b>1.3</b>	<b>1.3</b>	<b>1.1</b>	<b>1.1</b>
성별												
남성	845	40	21	5	7	3	2	1	2	1	1	1
여성	855	30	8	18	9	2	3	2	1	1	1	1
연령별												
13-18세	113	49	7	16	6	2	2		1			0
19-29세	274	48	12	14	5	2	1	0	2		0	
30대	267	41	15	10	7	2	2	2	2	0	1	1
40대	312	38	18	8	5	4	3	1	1	0	1	1
50대	318	32	15	14	8	3	2	3	1	0	2	2
60대 이상	415	19	14	11	13	2	4	3	1	4	2	2
성/연령별												
남성 13-18세	59	62	8	9	6	1	3		1			
남성 19-29세	144	51	17	7	7	1	1	1	1			
남성 30대	137	42	19	5	6	2	2	2	3	1	1	
남성 40대	159	38	26	3	5	5	2	1	2	1		1
남성 50대	160	42	22	4	7	3	2	2	1	1	2	1
남성 60대 이상	186	24	22	6	11	3	4	1	2	4	1	1
여성 13-18세	54	34	6	24	5	3			1			1
여성 19-29세	130	44	5	21	3	3	1		3		1	
여성 30대	130	40	10	15	8	1	3	1	1			2
여성 40대	154	38	9	13	5	3	3	1	1		2	1
여성 50대	158	22	8	24	9	3	1	5	1		2	2
여성 60대 이상	228	15	7	15	15	1	4	4		5	2	2
지역별												
서울	330	40	15	15	6	3	0	3	1	1	2	
인천/경기	527	36	14	13	8	2	1	2	1	2	1	2
강원	52	43	12	11	5	7	3	5		3		1
대전/세종/충청	182	30	23	12	8	1		2	2	1		
광주/전라	172	25	7	10	8	0			2	1		4
대구/경북	172	28	23	8	6	5	2	2	1	1	5	
부산/울산/경남	265	38	8	7	13	3	12	2	2	1	0	1
직업별												
농/임/어업	22	-	-	-	-	-	-	-	-	-	-	-
자영업	207	28	20	11	7	3	3	1	0	3	1	1
블루칼라	520	33	16	10	9	3	2	2	2	1	1	2
화이트칼라	347	42	16	9	6	2	2	1	1		1	0
가정주부	309	25	8	16	8	3	5	4	0	3	2	2
학생	213	53	8	16	5	2	1		2			0
무직/은퇴/기타	84	29	16	11	14	1	2	1	5	1	3	
종교별												
불교	346	31	12	10	13	2	6	2	1	1	1	1
개신교	313	36	11	13	9	3	2	2	1	1	1	2
천주교	104	25	17	11	4	6	1	2		8	1	1
종교 없음	934	37	16	12	6	2	2	2	2	1	1	1

◎ 한국인이 좋아하는 스포츠선수 (% , 자유응답)



\*2014년 상위 10위:

김연아, 박지성, 류현진, 손연재, 박태환, 손흥민, 이승엽, 추신수, 박찬호, 기성용

\*2019년 5월 9~25일 전국(제주 제외) 만 13세 이상 남녀 1,700명 면접조사

\*상위 10위까지만 제시. 갤럽리포트 [www.gallup.co.kr](http://www.gallup.co.kr)

\*50사례 미만은 수치를 제시하지 않음. 그 외 1% 미만 응답 90여 명(16%). '없음/응답거절' 4%. 갤럽리포트

한국인이 좋아하는 스포츠선수 - 성/연령별 상위 5위 (% , 자유응답)						
	10대	20대	30대	40대	50대	60대 이상
남성	손흥민 62	손흥민 51	손흥민 42	손흥민 38	손흥민 42	손흥민 24
	김연아 9	류현진 17	류현진 19	류현진 26	류현진 22	류현진 22
	류현진 8	김연아 7	박지성 6	박지성 5	박지성 7	박지성 11
	박지성 6	박지성 7	김연아 5	추신수 5	김연아 4	김연아 6
	이대호 3	양현종 2	기성용 3	김연아 3	추신수 3	이대호 4 차범근 4
여성	손흥민 34	손흥민 44	손흥민 40	손흥민 38	김연아 24	박지성 15
	김연아 24	김연아 21	김연아 15	김연아 13	손흥민 22	손흥민 15
	류현진 6	류현진 5	류현진 10	류현진 9	박지성 9	김연아 15
	박지성 5	기성용 3	박지성 8	박지성 5	류현진 8	류현진 7
	이상화 4	박지성 3 추신수 3	박태환 3 이대호 3	추신수 3 이대호 3 안정환 3	박찬호 5	차범근 5

\*2019년 5월 9~25일 전국(제주 제외) 만 13세 이상 남녀 1,700명 면접조사

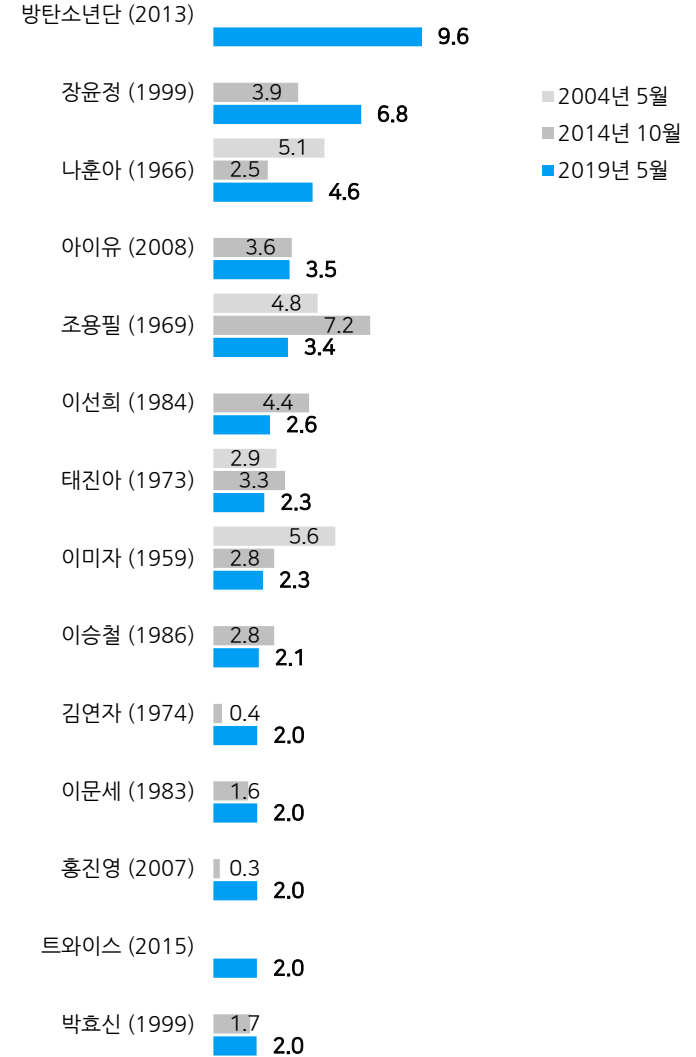
\*성/연령별 상위 5위까지만 제시. 갤럽리포트 [www.gallup.co.kr](http://www.gallup.co.kr)

질문) 각 분야에서 가장 좋아하시는 한국사람을 성별이나 생년 여부와 상관 없이 한 명씩만 답해 주십시오. (% , 자유응답)

면접조사	사례수 (명)	좋아하는 가수 - 상위 9위								
		방탄 소년단	장윤정	나훈아	아이유	조용필	이선희	태진아	이미자	이승철
2004년 5월 13~29일	1,728			5.1		4.8		2.9	5.6	
2014년 10월 2~29일	1,700		3.9	2.5	3.6	7.2	4.4	3.3	2.8	2.8
2019년 5월 9~25일	1,700	9.6	6.8	4.6	3.5	3.4	2.6	2.3	2.3	2.1
성별										
남성	845	8	5	6	5	4	3	3	1	2
여성	855	12	9	3	2	3	2	2	3	2
연령별										
13-18세	113	40			7					1
19-29세	274	19			9	0				1
30대	267	13	3	1	5	1				3
40대	312	4	4	0	3	3	5	0	1	6
50대	318	4	12	7	1	9	6	4	3	2
60대 이상	415	2	14	13	0	4	1	6	7	0
성/연령별										
남성 13-18세	59	36			9					1
남성 19-29세	144	14			11					1
남성 30대	137	8	1	1	8		3			2
남성 40대	159	3	4	1	5	3	4	1		6
남성 50대	160	3	9	9		9	8	6	3	2
남성 60대 이상	186	1	10	19	1	6	2	7	3	
여성 13-18세	54	45			4					
여성 19-29세	130	24			6	1				1
여성 30대	130	19	5	1	2	2	1			3
여성 40대	154	5	4		1	2	5		2	6
여성 50대	158	5	15	5	1	10	4	2	3	1
여성 60대 이상	228	2	17	7		2	1	6	10	1
지역별										
서울	330	11	5	2	4	4	2	2	3	1
인천/경기	527	9	7	4	4	4	2	2	3	3
강원	52	5	12	5	2	5	2	11		
대전/세종/충청	182	10	8	6	4	1	5	2	1	3
광주/전라	172	7	4	4	4	3	3	3	2	2
대구/경북	172	11	8	6	3	3	1	4	2	3
부산/울산/경남	265	10	8	7	3	3	2	1	2	1
직업별										
농/임/어업	22	-	-	-	-	-	-	-	-	-
자영업	207	3	11	8	2	4	3	5	3	1
블루칼라	520	5	6	5	4	5	3	3	1	2
화이트칼라	347	12	4	2	5	2	4	1	0	4
가정주부	309	7	13	5	1	4	2	2	6	2
학생	213	31			7	0				0
무직/은퇴/기타	84	4	6	10	4	6	1	5	6	
종교별										
불교	346	4	12	7	2	5	2	4	4	2
개신교	313	9	10	3	4	2	1	3	3	2
천주교	104	4	7	3	2	4	3	3	3	5
종교 없음	934	13	4	4	4	3	3	1	1	2

## 한국인이 좋아하는 | 가수

◎ 한국인이 좋아하는 가수 (% , 자유응답)



\*2014년 상위 10위:

조용필, 이선희, 장윤정, 아이유, 태진아, EXO, 이승철, 이미자, 나훈아, 소녀시대

\*2019년 5월 9~25일 전국(제주 제외) 만 13세 이상 남녀 1,700명 면접조사

\*이름 옆 괄호 안은 데뷔년도. 상위 10위까지만 제시. 갤럽리포트 www.gallup.co.kr

질문) 각 분야에서 가장 좋아하시는 한국사람을 성별이나 생년 여부와 상관 없이 한 명씩만 답해 주십시오. (% , 자유응답)

면접조사	사례수 (명)	좋아하는 가수 10~22위															
		김연자	이문세	홍진영	트와이스	박효신	남진	임창정	송가인	김건모	설윤도	진성	성시경	거미	블랙핑크	잔나비	
2004년 5월 13~29일	1,728																
2014년 10월 2~29일	1,700	0.4	1.6	0.3		1.7	1.4	1.5		2.4	2.2	0.4	1.6				
<b>2019년 5월 9~25일</b>	<b>1,700</b>	<b>2.0</b>	<b>2.0</b>	<b>2.0</b>	<b>2.0</b>	<b>2.0</b>	<b>1.8</b>	<b>1.7</b>	<b>1.4</b>	<b>1.2</b>	<b>1.2</b>	<b>1.2</b>	<b>1.1</b>	<b>1.0</b>	<b>1.0</b>	<b>1.0</b>	
성별																	
남성	845	2	2	2	3	2	2	2	2	1	1	1	1	1	1	1	
여성	855	2	2	2	1	2	2	1	1	1	2	1	1	1	1	1	
연령별																	
13-18세	113		0		7	2		2						0	1	3	
19-29세	274		0	2	5	4		2		0			0	2	2	2	
30대	267		1	2	4	3		1	1		0	1	3	3	3	2	
40대	312	1	6	4	1	3		4	1	1		1	3	1		1	
50대	318	2	3	2		1		3	1	4	3	0	1	1		0	
60대 이상	415	6	1	1				5	1	2	0	5	3		0		
성/연령별																	
남성 13-18세	59		1		9	2		3							1	3	
남성 19-29세	144		1	2	7	5		3		1			1	2	2	1	
남성 30대	137		1	3	7	4		2	1	3	1	1	3	2	3	1	
남성 40대	159	1	4	4	2	3	1	5	1	2		0	3	1		1	
남성 50대	160	3	3	3		1		1		5	1		1				
남성 60대 이상	186	5	1	1					2			4	3				
여성 13-18세	54				5	2									1	2	
여성 19-29세	130			2	3	4								3	2	3	
여성 30대	130		1	1	1	2		1	1	1		1	2	3	3	3	
여성 40대	154		8	4		2	1	3	1			1	2	1		1	
여성 50대	158	2	3	1		1	4		3	5	1	1	1			1	
여성 60대 이상	228	7		1			4	1	2	1	5	3			1		
지역별																	
서울	330	2	1	2	3	2	2	2	1	1	2	3	1	3	1	1	
인천/경기	527	3	3	2	1	2	2	1	1	2	1	0	1	0	1	1	
강원	52	3	3	5	3	2		2	2			3		1		1	
대전/세종/충청	182	1	1	0	3	1	1	4	1		3	2	1	2		1	
광주/전라	172	3	3	1	1	2	2	0	2				2	1	3	1	
대구/경북	172		1	6	1	2	2	1	1	1		1	3		1	1	
부산/울산/경남	265	2	2	1	3	2	3	2	2	4	1	1		1	1	1	
직업별																	
농/임/어업	22	-	-	-	-	-	-	-	-	-	-	-	-	-	-	-	
자영업	207	2	3	2			4	1	4	2	3	2	2	0		0	
블루칼라	520	3	2	2	2	2	2	2	2	2	1	1	1	1	0	1	
화이트칼라	347	1	3	3	2	3	0	2	2	1	0	1	1	2	3	1	
가정주부	309	4	2	2	0	1	2	2	0	1	3	2	1	0	1	1	
학생	213		1	0	6	3		1					0	1	1	2	
무직/은퇴/기타	84	3		1		2	3	1			3	1		1	1	1	
종교별																	
불교	346	3	2	3	1	1	5	1	1	1	2	3	1	0	1	0	
개신교	313	2	2	2	3	1	1	0	2	2	0	0	1	1	1	0	
천주교	104	2	4	1	1	1	2	3	1	2	3	2	2	2	1		
종교 없음	934	1	2	2	2	3	1	2	2	1	1	1	1	1	1	2	

\*앞의 좋아하는 가수 상위 9위에 이은 표. 그 외 1% 미만 응답된 가수 250여 명(38%). '없음/응답거절' 2%. 50사례 미만은 수치를 제시하지 않음. 갤럽리포트 www.gallup.co.kr

한국인이 좋아하는 가수 - 성/연령별 상위 5위 (% , 자유응답)						
	10대	20대	30대	40대	50대	60대 이상
남성	방탄소년단 36	방탄소년단 14	방탄소년단 8	이승철 6	장윤정 9	나훈아 19
	아이유 9	아이유 11	아이유 8	아이유 5	조용필 9	장윤정 10
	트와이스 9	트와이스 7	트와이스 7	임창정 5	나훈아 9	태진아 7
	불빨간사춘기 4	박효신 5	박효신 4	이선희 4	이선희 8	조용필 6
	임창정 3	임창정 3	성시경 3	장윤정 4	태진아 6	남진 5
	잔나비 3	이수 3	김건모 3	이문세 4		김연자 5
			블랙핑크 3	홍진영 4		
여성	방탄소년단 45	방탄소년단 24	방탄소년단 19	이문세 8	장윤정 15	장윤정 17
	트와이스 5	아이유 6	장윤정 5	이승철 6	조용필 10	이미자 10
	아이유 4	박효신 4	이승철 3	이선희 5	김건모 5	나훈아 7
	엑소 3	거미 3	거미 3	방탄소년단 5	나훈아 5	김연자 7
	워너원 3	잔나비 3	블랙핑크 3	장윤정 4	방탄소년단 5	태진아 6
		트와이스 3	김범수 3	홍진영 4		

\*2019년 5월 9~25일 전국(제주 제외) 만 13세 이상 남녀 1,700명 면접조사

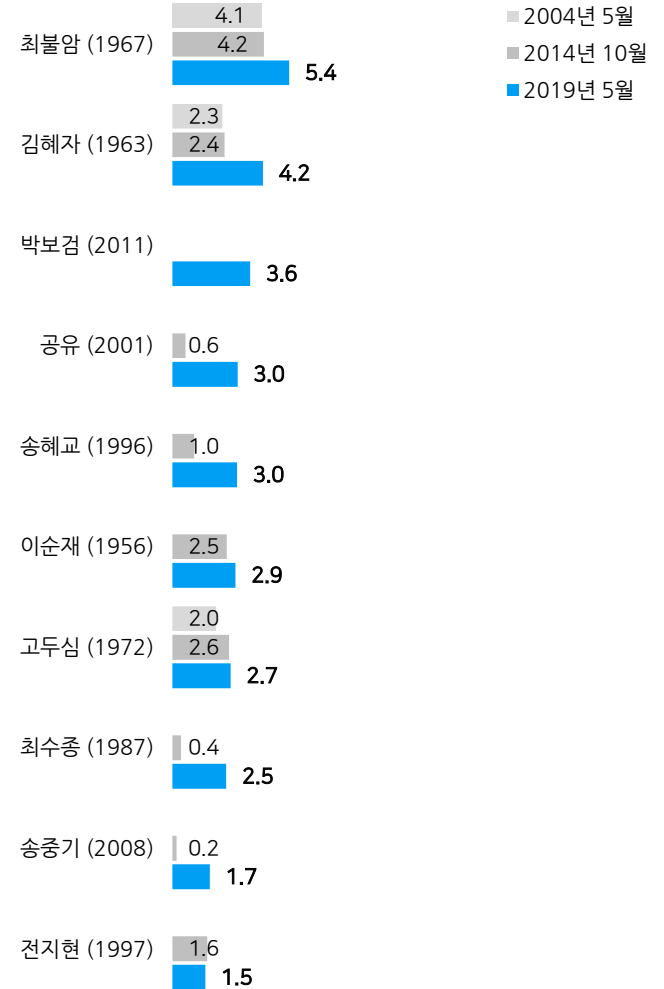
\*성/연령별 상위 5위까지만 제시. 갤럽리포트 [www.gallup.co.kr](http://www.gallup.co.kr)

질문) 각 분야에서 가장 좋아하시는 한국사람을 성별이나 생년 여부와 상관 없이 한 명씩만 답해 주십시오. (% , 자유응답)

## 한국인이 좋아하는 | 탤런트

면접조사	사례수 (명)	좋아하는 탤런트 - 상위 10위									
		최불암	김혜자	박보검	공유	송혜교	이순재	고두심	최수종	송중기	전지현
2004년 5월 13~29일	1,728	4.1	2.3					2.0			
2014년 10월 2~29일	1,700	4.2	2.4		0.6	1.0	2.5	2.6	0.4	0.2	1.6
<b>2019년 5월 9~25일</b>	<b>1,700</b>	<b>5.4</b>	<b>4.2</b>	<b>3.6</b>	<b>3.0</b>	<b>3.0</b>	<b>2.9</b>	<b>2.7</b>	<b>2.5</b>	<b>1.7</b>	<b>1.5</b>
성별											
남성	845	7	2	2	1	3	4	3	3	1	2
여성	855	3	6	5	5	2	2	3	2	2	1
연령별											
13-18세	113			11	3	1				4	2
19-29세	274	0		8	4	4	0		1	2	2
30대	267	1	0	5	6	4	0		1	2	2
40대	312	2	3	2	4	4	2	2	4	3	2
50대	318	6	6	1	2	2	2	4	4	1	2
60대 이상	415	15	10	0	1	2	8	7	3	0	
성/연령별											
남성 13-18세	59			10	3	2				3	1
남성 19-29세	144	1		4	1	5	1		1	3	2
남성 30대	137	1		1	3	5	1		1	2	2
남성 40대	159	2	3	1	1	4	4	2	5	1	4
남성 50대	160	11	5	1	1	3	3	4	6		3
남성 60대 이상	186	22	4			1	11	7	4		
여성 13-18세	54			13	3	1				6	2
여성 19-29세	130			13	7	3			1	1	1
여성 30대	130	1	1	10	9	3				3	1
여성 40대	154	1	3	3	8	3	1	1	3	4	1
여성 50대	158	2	7	2	3	1	1	3	3	1	1
여성 60대 이상	228	9	15	1	1	2	6	7	3	1	
지역별											
서울	330	5	3	4	3	2	4	1	1	2	2
인천/경기	527	7	4	3	3	2	2	2	3	1	3
강원	52		3	4	4	4	4	14	8	1	
대전/세종/충청	182	7	5	6	3	4	3	4	2	4	
광주/전라	172	4	3	3	3	3	2	4	1	1	
대구/경북	172	7	8	2	2	5	5	4	1	4	1
부산/울산/경남	265	4	4	4	3	5	2	1	4	1	1
직업별											
농/임/어업	22	-	-	-	-	-	-	-	-	-	-
자영업	207	9	6	1	1	4	6	2	3	0	2
블루칼라	520	6	2	4	3	3	3	3	4	1	2
화이트칼라	347	3	2	3	4	4	2	1	2	2	2
가정주부	309	5	12	2	5	2	3	4	2	3	
학생	213	0		8	3	2				3	2
무직/은퇴/기타	84	13		6		1	5	11	3		2
종교별											
불교	346	7	7	1	2	3	6	5	6	1	2
개신교	313	6	5	5	4	2	1	2	3	1	1
천주교	104	5	4	2	3	1	7	5		5	1
종교 없음	934	5	3	4	3	3	2	2	1	2	2

◎ 한국인이 좋아하는 탤런트 (% , 자유응답)



\*2014년 상위 10위:

김수현, 최불암, 조인성, 김태희, 고두심, 이순재, 김혜자, 김희애, 이우리, 유동근, 현빈

\*2019년 5월 9~25일 전국(제주 제외) 만 13세 이상 남녀 1,700명 면접조사

\*이름 옆 괄호 안은 데뷔년도. 상위 10위까지만 제시. 갤럽리포트 [www.gallup.co.kr](http://www.gallup.co.kr)



질문) 각 분야에서 가장 좋아하시는 한국사람을 성별이나 생년 여부와 상관 없이 한 명씩만 답해 주십시오. (% , 자유응답)

면접조사	사례수 (명)	좋아하는 텔런트 11~23위													
		현빈	차인표	한지민	김혜수	조인성	남궁민	김해숙	소지섭	김태희	장동건	김수현	정우성	박보영	이영애
2004년 5월 13~29일	1,728														3.5
2014년 10월 2~29일	1,700	2.1	0.3	0.6	0.9	3.3			1.0	3.1	1.0	4.3	0.6	0.1	1.5
<b>2019년 5월 9~25일</b>	<b>1,700</b>	<b>1.4</b>	<b>1.2</b>	<b>1.2</b>	<b>1.2</b>	<b>1.2</b>	<b>1.2</b>	<b>1.1</b>	<b>1.1</b>	<b>1.1</b>	<b>1.1</b>	<b>1.1</b>	<b>1.1</b>	<b>1.0</b>	<b>1.0</b>
성별															
남성	845	1	1	1	1	1	1	1	0	1	1	1	1	1	1
여성	855	2	1	1	1	1	1	2	2	1	1	1	1	1	1
연령별															
13-18세	113	1		2	1	2	2	0		0		2	1	4	
19-29세	274	2		2	1	1	2	1	1	1	1	1	1	2	0
30대	267	3	1	2	2	2	1	0	2	2	1	1	3	1	1
40대	312	1	3	3	2	1	2	0	3	1	1	1	1	1	2
50대	318	2	1		1	1	1	3	1	1	1	2			2
60대 이상	415	0	2		0	0		1		1	1	0	1		1
성/연령별															
남성 13-18세	59	2		3	1	3	1					1	1	4	
남성 19-29세	144	1		1	1	1	1	1	1	1	2	1	1	3	1
남성 30대	137	2	1	3	2	2	2		1	3	1	1	2	1	1
남성 40대	159	1	3	3	3	1	2		1	1	1	0	1	1	2
남성 50대	160	1	1		1		1	2		1	2	2			1
남성 60대 이상	186		1					1		1	1	1	1		1
여성 13-18세	54						2	1		1		2		3	
여성 19-29세	130	3		3	1	1	2	1	1	1	1	2	2	1	
여성 30대	130	4	1	1	2	3	1	1	2	1	1	1	4	1	0
여성 40대	154	1	2	2	2	1	2	1	5	1	1	1	1	1	1
여성 50대	158	3	1		1	3	1	4	2			1			3
여성 60대 이상	228	1	2		1	1		2		2	2		1		1
지역별															
서울	330	2	1	1	1	3	1	0	1	4	1	1	1	1	1
인천/경기	527	1	1	2	1	1	1	1	1	0	1	0	1	1	1
강원	52	2		1	2				3		3	1	1		16
대전/세종/충청	182	2	0	1	0	1	3	2	1			1		1	1
광주/전라	172	1			2	0	1	3	2		1	2	2	1	
대구/경북	172	2	2	2	2		1	1	1	1	1	2		1	
부산/울산/경남	265	1	3		0	0	1	1	2	1	2	1	1	1	0
직업별															
농/임/어업	22	-	-	-	-	-	-	-	-	-	-	-	-	-	-
자영업	207	1	3		2	1	1	1	0	1	1	2			0
블루칼라	520	2	1	1	1	1	1	1	1	1	1	1	1	1	2
화이트칼라	347	2	1	2	2	1	1	0	2	1	1	1	1	2	2
가정주부	309	1	1	0	1	1	1	1	2	1	2	0	1		0
학생	213	1		2	0	2	1	1	1	1	1	2	1	3	0
무직/은퇴/기타	84			1	1			1		1			1		
종교별															
불교	346	2	3		1	1	1	1	1	0	1	1	0	0	1
개신교	313	1	1	1	1	2	0	2	1	1	1	1	2	1	2
천주교	104	1	1		1	1	1	1	1		1	1	2	2	2
종교 없음	934	1	1	2	2	1	1	1	1	2	1	1	1	1	1

\*앞의 좋아하는 텔런트 상위 10위에 이은 표. 그 외 1% 미만 응답 260여 명(48%). '없음/응답거절' 6%. 50사례 미만은 수치를 제시하지 않음. 갤럽리포트 www.gallup.co.kr

한국인이 좋아하는 탤런트 - 성/연령별 상위 5위 (% , 자유응답)						
	10대	20대	30대	40대	50대	60대 이상
남성	박보검 10	송혜교 5	송혜교 5	최수종 5	최불암 11	최불암 22
	김유경 8	박보검 4	한지민 3	송혜교 4	최수종 6	이순재 11
	박보영 4	박보영 3	공유 3	전지현 4	김혜자 5	고두심 7
	조인성 3	조정석 3	김태희 3	이순재 4	고두심 4	김혜자 4
	아이유 3	송중기 3	김혜수 2	차인표 3	전지현 3	최수종 4
	한지민 3	박민영 3	손예진 2	김희선 3	이순재 3	
	송중기 3		정우성 2	한지민 3	송혜교 3	
	수지 3		현빈 2	김혜자 3		
	공유 3		김사랑 2	김혜수 3		
			송중기 2			
		남궁민 2				
		전지현 2				
여성	박보검 13	박보검 13	박보검 10	공유 8	김혜자 7	김혜자 15
	송중기 6	공유 7	공유 9	소지섭 5	김해숙 4	최불암 9
	남주혁 5	송혜교 3	정우성 4	송중기 4	고두심 3	고두심 7
	박보영 3	한지민 3	현빈 4	박보검 3	최수종 3	이순재 6
	공유 3	정해인 3	송혜교 3	송혜교 3	김희애 3	최수종 3
	박서준 3	현빈 3	정해인 3	김혜자 3	조인성 3	
	이하늬 3	이승기 3	송중기 3	차태현 3	공유 3	
	수지 3		조인성 3	차승원 3	박정수 3	
	아이유 3			최수종 3	현빈 3	
					이영애 3	

\*2019년 5월 9~25일 전국(제주 제외) 만 13세 이상 남녀 1,700명 면접조사

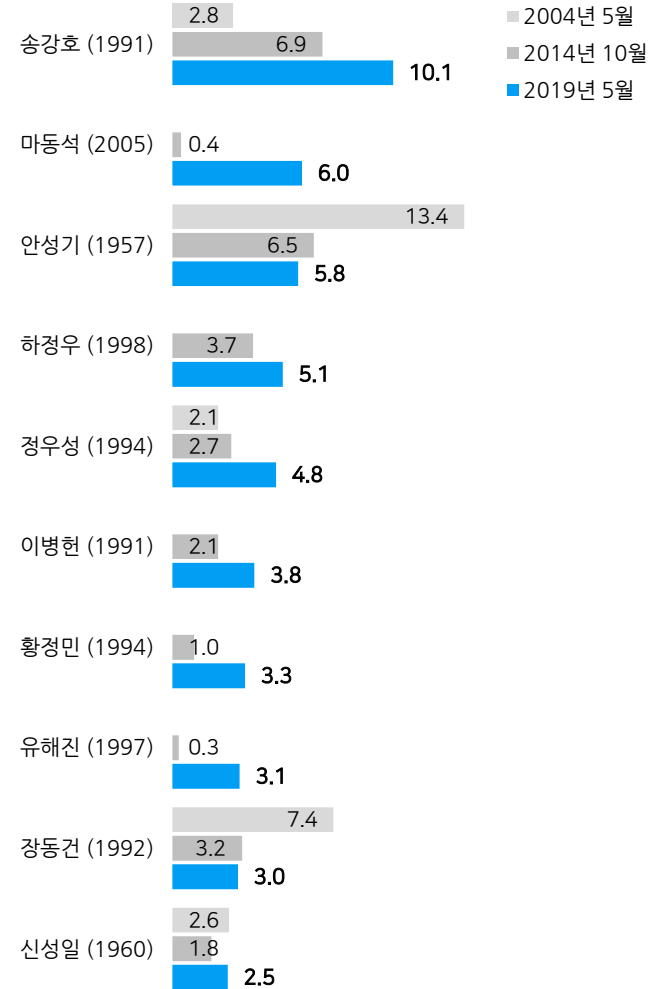
\*성/연령별 상위 5위까지만 제시. 갤럽리포트 [www.gallup.co.kr](http://www.gallup.co.kr)

질문) 각 분야에서 가장 좋아하시는 한국사람을 성별이나 생년 여부와 상관 없이 한 명씩만 답해 주십시오. (% , 자유응답)

면접조사	사례수 (명)	좋아하는 영화배우 - 상위 10위									
		송강호	마동석	안성기	하정우	정우성	이병헌	황정민	유해진	장동건	신성일
2004년 5월 13~29일	1,728	2.8		13.4	3.7	2.1				7.4	2.6
2014년 10월 2~29일	1,700	6.9	0.4	6.5	5.1	2.7	2.1	1.0	0.3	3.2	1.8
<b>2019년 5월 9~25일</b>	<b>1,700</b>	<b>10.1</b>	<b>6.0</b>	<b>5.8</b>	<b>5.1</b>	<b>4.8</b>	<b>3.8</b>	<b>3.3</b>	<b>3.1</b>	<b>3.0</b>	<b>2.5</b>
성별											
남성	845	13	7	6	5	5	4	4	3	3	3
여성	855	7	5	5	5	5	3	3	4	3	2
연령별											
13-18세	113	7	8	1	9	6	3	3	3	0	
19-29세	274	6	9	1	8	5	4	4	3	3	0
30대	267	11	5	2	7	9	6	3	4	4	
40대	312	11	8	3	4	6	4	5	5	3	
50대	318	14	5	8	3	3	4	2	3	3	2
60대 이상	415	10	3	13	2	2	2	3	2	3	8
성/연령별											
남성 13-18세	59	10	11	1	9	3	3	5	4		
남성 19-29세	144	6	11	1	10	3	5	6	3	3	1
남성 30대	137	13	6	2	7	10	7	3	4	3	
남성 40대	159	13	10	4	3	6	7	5	2	2	
남성 50대	160	20	6	8	3	3	3	1	3	3	3
남성 60대 이상	186	14	3	17	1	3	1	3	1	3	9
여성 13-18세	54	3	4	1	10	9	2		1	1	
여성 19-29세	130	5	7	1	7	6	2	2	2	2	
여성 30대	130	8	4	2	8	7	5	3	4	5	
여성 40대	154	8	6	2	5	7	2	5	8	4	
여성 50대	158	8	5	7	3	2	5	3	3	3	1
여성 60대 이상	228	7	3	11	4	2	4	3	2	3	8
지역별											
서울	330	12	7	5	5	4	5	3	4	3	3
인천/경기	527	9	4	5	6	5	4	4	3	3	2
강원	52	17	9	3	3	10		4	4		
대전/세종/충청	182	7	9	11		4	4	5	4	3	4
광주/전라	172	11	4	5	4	7	3	1	1	4	1
대구/경북	172	7	1	8	6	3	2	2	4	2	4
부산/울산/경남	265	13	9	5	7	4	4	3	4	3	2
직업별											
농/임/어업	22	-	-	-	-	-	-	-	-	-	-
자영업	207	15	4	10	3	4	2	3	3	4	3
블루칼라	520	11	7	4	5	6	3	4	3	3	3
화이트칼라	347	11	8	5	6	6	6	2	5	2	1
가정주부	309	7	4	9	5	2	5	3	3	5	5
학생	213	7	7	1	8	7	3	3	3	2	0
무직/은퇴/기타	84	9	3	10	3	1	2	7		5	7
종교별											
불교	346	10	4	9	3	2	4	4	4	3	4
개신교	313	10	8	4	4	5	4	4	3	4	3
천주교	104	10	2	10	7	11	2	4	3	1	2
종교 없음	934	10	6	5	6	5	4	3	3	3	2

## 한국인이 좋아하는 | 영화배우

◎ 한국인이 좋아하는 영화배우 (% , 자유응답)



\*2014년 상위 10위:

최민식, 송강호, 안성기, 하정우, 전지현, 류승룡, 장동건, 설경구, 원빈, 정우성

\*2019년 5월 9~25일 전국(제주 제외) 만 13세 이상 남녀 1,700명 면접조사

\*이름 옆 괄호 안은 데뷔년도. 상위 10위까지만 제시. 갤럽리포트 www.gallup.co.kr

질문) 각 분야에서 가장 좋아하시는 한국사람을 성별이나 생년 여부와 상관 없이 한 명씩만 답해 주십시오. (% , 자유응답)

## 한국인이 좋아하는 | 영화배우

면접조사	사례수 (명)	좋아하는 영화배우 11~19위												
		김혜수	설경구	최민식	공유	차승원	전지현	조인성	현빈	강동원	이정재	한석규	송중기	
2004년 5월 13~29일	1,728		3.8	3.5								3.3		
2014년 10월 2~29일	1,700	1.7	3.1	7.5	0.5	0.3	3.6	2.2	1.2	1.6	1.8	1.6	0.2	
<b>2019년 5월 9~25일</b>	<b>1,700</b>	<b>2.3</b>	<b>2.1</b>	<b>1.8</b>	<b>1.6</b>	<b>1.5</b>	<b>1.5</b>	<b>1.3</b>	<b>1.1</b>	<b>1.0</b>	<b>1.0</b>	<b>1.0</b>	<b>1.0</b>	
성별														
남성	845	2	3	2	1	1	2	1	1	1	2	1	1	
여성	855	3	1	2	3	2	1	1	2	1	0	1	1	
연령별														
13-18세	113	1		1	2	1	0	3	1	2	1		2	
19-29세	274	2	1	1	4	2	3	1	2	4	1		1	
30대	267	1	2	0	2	0	2	3	1	0	2		1	
40대	312	3	3	1	1	2	2	1	3	1	1	2	1	
50대	318	4	3	3	1	3	1	1	0	0	0	1	1	
60대 이상	415	2	2	2	0	1	0	0			1	2	0	
성/연령별														
남성 13-18세	59			2	3		1	5	1	1	2		1	
남성 19-29세	144	2	2	3	1	1	1		1	3	1		1	
남성 30대	137		3	1	1	1	3	3	1		2		1	
남성 40대	159	1	6	2		1	3	1	1	1	3	1	1	
남성 50대	160	1	3	3	1	3	1	1			1	1	1	
남성 60대 이상	186	3	1	1			1	1			3	1	1	
여성 13-18세	54	1			1	2		1		3			2	
여성 19-29세	130	2			8	2	4	2	4	5	1		1	
여성 30대	130	3	1		3		1	3	0	1	1		2	
여성 40대	154	5		1	3	3	1	1	4	1		2	2	
여성 50대	158	6	3	3	1	3	1	1	1	1		1	2	
여성 60대 이상	228	1	3	3	1	1						3		
지역별														
서울	330	2	2	2	2	1	3	2	1	1	1	1	1	
인천/경기	527	2	1	2	1	2	1	2	2	1	1	1	1	
강원	52		2		3				1		3	3		
대전/세종/충청	182	2	7	0		1	2	1	1	1	2	1	1	
광주/전라	172	4	1	4	2	1	1	1	1	1		1		
대구/경북	172	3	1		3	2	1	1	1	2	1	1	2	
부산/울산/경남	265	2	1	2	2	2	1	0	1	0	1		1	
직업별														
농/임/어업	22	-	-	-	-	-	-	-	-	-	-	-	-	
자영업	207	3	3	3	0	2	1	2	1	0	1	1	1	
블루칼라	520	3	3	2	2	1	3	1	1	1	2	1	1	
화이트칼라	347	2	3	1	1	2	1	1	1	1	1	0	1	
가정주부	309	2	1	2	1	2	1	1	2		0	2	2	
학생	213	1		1	3	1	1	1	1	3	1		1	
무직/은퇴/기타	84	2	1		2		2					1		
종교별														
불교	346	3	1	2	1	2	1	0	2	0	1	0	1	
개신교	313	2	1	1	2	1	2	1	1	0	2	2	2	
천주교	104	4	1	6	2	2	1	1		2	2	2	1	
종교 없음	934	2	3	2	2	1	2	2	1	1	1	1	1	

\*앞의 좋아하는 영화배우 상위 10위에 이은 표. 그 외 1% 미만 응답 170여 명(31%). '없음/응답거절' 5%. 50사례 미만은 수치를 제시하지 않음. 갤럽리포트 [www.gallup.co.kr](http://www.gallup.co.kr)

한국인이 좋아하는 영화배우 - 성/연령별 상위 5위 (% , 자유응답)						
	10대	20대	30대	40대	50대	60대 이상
남성	마동석 11	마동석 11	송강호 13	송강호 13	송강호 20	안성기 17
	송강호 10	하정우 10	정우성 10	마동석 10	안성기 8	송강호 14
	하정우 9	황정민 6	이병헌 7	이병헌 7	마동석 6	신성일 9
	황정민 5	송강호 6	하정우 7	정우성 6	정우성 3	마동석 3
	조인성 5	이병헌 5	마동석 6	설경구 6	장동건 3	장동건 3
					최민식 3	정우성 3
					설경구 3	김혜수 3
					하정우 3	황정민 3
					최민수 3	이정재 3
					신성일 3	
				유해진 3		
				차승원 3		
				이병헌 3		
여성	하정우 10	공유 8	송강호 8	송강호 8	송강호 8	안성기 11
	정우성 9	마동석 7	하정우 8	유해진 8	안성기 7	신성일 8
	정해인 5	하정우 7	정우성 7	정우성 7	김혜수 6	송강호 7
	마동석 4	정우성 6	장동건 5	마동석 6	이병헌 5	하정우 4
	조진웅 4	송강호 5	이병헌 5	김혜수 5	마동석 5	이병헌 4
	송강호 3	강동원 5		하정우 5		
	류승룡 3			황정민 5		
	남주혁 3					
	류준열 3					
	강동원 3					

\*2019년 5월 9~25일 전국(제주 제외) 만 13세 이상 남녀 1,700명 면접조사

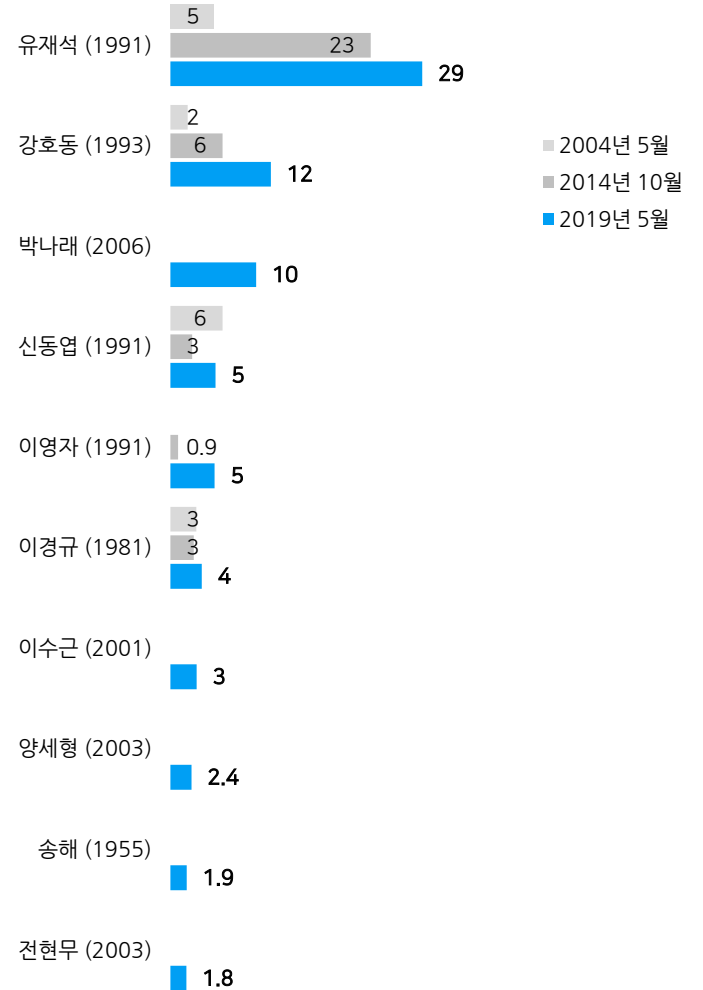
\*성/연령별 상위 5위까지만 제시. 갤럽리포트 [www.gallup.co.kr](http://www.gallup.co.kr)

질문) 각 분야에서 가장 좋아하시는 한국사람을 성별이나 생년 여부와 상관 없이 한 명씩만 답해 주십시오. (% , 자유응답)

면접조사	사례수 (명)	좋아하는 예능방송인·코미디언 - 상위 10위									
		유재석	강호동	박나래	신동엽	이영자	이경규	이수근	양세형	송해	전현무
2004년 5월 13~29일	1,728	5	2		6		3				
2014년 10월 2~29일	1,700	23	6		3		3				
<b>2019년 5월 9~25일</b>	<b>1,700</b>	<b>29</b>	<b>12</b>	<b>10</b>	<b>5</b>	<b>5</b>	<b>4</b>	<b>3</b>	<b>2.4</b>	<b>1.9</b>	<b>1.8</b>
성별											
남성	845	31	11	6	5	3	4	3	2	3	2
여성	855	27	12	13	6	7	3	3	3	1	2
연령별											
13-18세	113	38	4	14	1	4	1	6	5		1
19-29세	274	32	8	11	5	2	1	4	7		4
30대	267	33	6	16	4	4	2	3	2	1	3
40대	312	32	11	12	7	5	5	2	3	1	1
50대	318	27	9	8	6	5	5	3	1	2	1
60대 이상	415	21	22	4	5	8	6	3		5	1
성/연령별											
남성 13-18세	59	44	5	7		5		6	5		
남성 19-29세	144	32	9	9	3	1	1	6	8		5
남성 30대	137	38	7	9	3	1	1	4	1	1	4
남성 40대	159	36	10	8	8	3	5	2	1		2
남성 50대	160	26	11	3	5	4	6	2	1	2	1
남성 60대 이상	186	19	18	3	7	3	8	3		9	1
여성 13-18세	54	32	2	20	2	4	1	6	4		1
여성 19-29세	130	33	7	12	7	4	1	1	5		3
여성 30대	130	28	5	23	5	7	2	3	2	1	3
여성 40대	154	27	12	16	5	6	4	1	5	1	
여성 50대	158	29	7	14	8	7	3	4	1	1	2
여성 60대 이상	228	22	25	5	5	12	4	3		2	1
지역별											
서울	330	23	10	13	5	5	7	2	3	2	3
인천/경기	527	25	10	6	7	4	4	2	3	4	2
강원	52	33	11	5	10	1	2	6	3	3	2
대전/세종/충청	182	41	7	8	4	1	6	3	1		1
광주/전라	172	31	14	7	2	8	2	2	3		1
대구/경북	172	40	21	13	4	5		1	1	1	4
부산/울산/경남	265	26	14	15	3	9	1	8	2	0	
직업별											
농/임/어업	22	-	-	-	-	-	-	-	-	-	-
자영업	207	30	14	7	3	5	5	4	1	2	2
블루칼라	520	30	10	8	10	3	4	4	2	2	1
화이트칼라	347	30	9	11	3	4	4	2	4	0	3
가정주부	309	26	17	13	5	10	4	2		3	1
학생	213	34	6	14	1	3	0	5	6		3
무직/은퇴/기타	84	16	15	3	6	6	6	1	2	9	2
종교별											
불교	346	27	18	9	5	7	3	2	2	2	1
개신교	313	29	12	11	5	4	3	3	2	3	1
천주교	104	24	17	13	3	4	6	2	1	3	2
종교 없음	934	30	9	9	6	5	4	3	3	1	2

## 한국인이 좋아하는 | 예능방송인 · 코미디언

◎ 한국인이 좋아하는 예능방송인·코미디언 (% , 자유응답)



\*2014년 상위 10위 (단, 2004년, 2014년은 좋아하는 코미디언·개그맨으로 질문)  
 유재석, 김준호, 강호동, 김준현, 이국주, 이경규, 신동엽, 박명수, 김지민, 김기리, 신보라  
 \*2019년 5월 9~25일 전국(제주 제외) 만 13세 이상 남녀 1,700명 면접조사  
 \*이름 옆 괄호 안은 데뷔년도. 상위 10위까지만 제시. 갤러리포트 [www.gallup.co.kr](http://www.gallup.co.kr)

질문) 각 분야에서 가장 좋아하시는 한국사람을 성별이나 생년 여부와 상관 없이 한 명씩만 답해 주십시오. (% , 자유응답)

면접조사	사례수 (명)	좋아하는 예능방송인·코미디언 11~13위			
		김준현	김병만	박명수	김구라
2004년 5월 13~29일	1,728				
2014년 10월 2~29일	1,700	6	1.6	2	0.3
<b>2019년 5월 9~25일</b>	<b>1,700</b>	<b>1.3</b>	<b>1.1</b>	<b>1.0</b>	<b>1.0</b>
성별					
남성	845	2	1	1	1
여성	855	1	1	1	1
연령별					
13-18세	113	1	1	2	
19-29세	274	1	0	2	
30대	267	1	2	1	
40대	312	1	1	1	1
50대	318	2	1	1	2
60대 이상	415	1	1	1	2
성/연령별					
남성 13-18세	59	1	1	4	
남성 19-29세	144	1	1	2	
남성 30대	137	2	1	1	
남성 40대	159	1	1	1	1
남성 50대	160	3	2	1	3
남성 60대 이상	186	1	1	1	2
여성 13-18세	54		2	1	
여성 19-29세	130	1		2	
여성 30대	130	1	3	1	
여성 40대	154	1	1	1	1
여성 50대	158			1	1
여성 60대 이상	228	1	1	1	1
지역별					
서울	330	2	1	1	1
인천/경기	527	1	1	1	1
강원	52	2	5		
대전/세종/충청	182	0			3
광주/전라	172	3	1	2	
대구/경북	172	0	1	2	
부산/울산/경남	265	0	2		1
직업별					
농/임/어업	22	-	-	-	-
자영업	207	1	1	2	1
블루칼라	520	2	1	0	1
화이트칼라	347	1	1	2	1
가정주부	309	1	1		1
학생	213	0	1	2	
무직/은퇴/기타	84	2	1		
종교별					
불교	346	1		1	1
개신교	313	1	1	1	1
천주교	104	1	1		2
종교 없음	934	1	1	1	1

한국인이 좋아하는 예능방송인·코미디언 - 성/연령별 상위 5위 (% , 자유응답)						
	10대	20대	30대	40대	50대	60대 이상
남성	유재석 44	유재석 32	유재석 38	유재석 36	유재석 26	유재석 19
	박나래 7	박나래 9	박나래 9	강호동 10	강호동 11	강호동 18
	이수근 6	강호동 9	강호동 7	박나래 8	이경규 6	송해 9
	강호동 5	양세형 8	전현무 4	신동엽 8	신동엽 5	이경규 8
	양세형 5	이수근 6	이수근 4	이경규 5	이영자 4	신동엽 7
	이영자 5					
여성	유재석 32	유재석 33	유재석 28	유재석 27	유재석 29	강호동 25
	박나래 20	박나래 12	박나래 23	박나래 16	박나래 14	유재석 22
	이수근 6	강호동 7	이영자 7	강호동 12	신동엽 8	이영자 12
	양세형 4	신동엽 7	강호동 5	이영자 6	강호동 7	박나래 5
	이영자 4	양세형 5	신동엽 5	신동엽 5	이영자 7	신동엽 5
	장도연 4			양세형 5		

\*2019년 5월 9~25일 전국(제주 제외) 만 13세 이상 남녀 1,700명 면접조사

\*성/연령별 상위 5위까지만 제시. 갤럽리포트 [www.gallup.co.kr](http://www.gallup.co.kr)

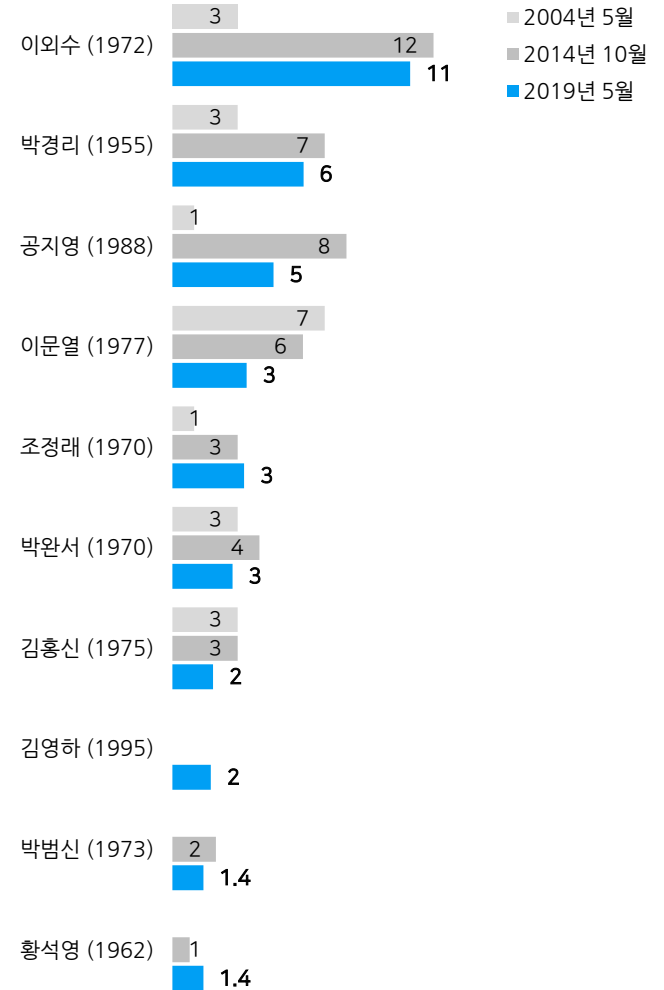
\*앞의 좋아하는 예능방송인·코미디언 상위 10위에 이은 표. 그 외 1% 미만 응답 110여 명(19%). '없음/응답거절' 4%. 50사례 미만은 수치를 제시하지 않음. 갤럽리포트 [www.gallup.co.kr](http://www.gallup.co.kr)

질문) 각 분야에서 가장 좋아하시는 한국사람을 성별이나 생년 여부와 상관 없이 한 명씩만 답해 주십시오. (% , 자유응답)

면접조사	사례수 (명)	좋아하는 소설가 - 상위 9위									
		이외수	박경리	공지영	이문열	조정래	박완서	김홍신	김영하	박범신	황석영
2004년 5월 13~29일	1,728	3	3	1	7	1	3	3			
2014년 10월 2~29일	1,700	12	7	8	6	3	4	3		2	1
<b>2019년 5월 9~25일</b>	<b>1,700</b>	<b>11</b>	<b>6</b>	<b>5</b>	<b>3</b>	<b>3</b>	<b>3</b>	<b>2</b>	<b>2</b>	<b>1.4</b>	<b>1.4</b>
성별											
남성	845	12	6	2	5	4	2	2	2	1	2
여성	855	10	6	7	2	2	4	2	2	2	1
연령별											
13-18세	113	5	2	3	1	1	2		2	0	1
19-29세	274	6	2	7	2	2	3	1	5	2	1
30대	267	13	5	6	4	4	3	1	3	1	1
40대	312	13	7	7	5	6	4	1	2	2	1
50대	318	10	11	4	4	5	3	4		2	2
60대 이상	415	13	6	1	3	1	2	3	0	1	2
성/연령별											
남성 13-18세	59	4	3	1	1	2	2		2		1
남성 19-29세	144	6	2	4	3	2	2	1	4	2	2
남성 30대	137	16	4	2	2	5	2	1	4		1
남성 40대	159	15	6	1	7	9	3	1	2	1	1
남성 50대	160	8	12	3	7	6	1	4		3	2
남성 60대 이상	186	17	5	1	5	1	1	4		1	2
여성 13-18세	54	6	1	4	1		1		2	1	1
여성 19-29세	130	6	3	10	1	3	5	1	5	2	
여성 30대	130	10	6	10	5	3	3	1	2	3	2
여성 40대	154	11	7	13	3	2	4	1	2	2	1
여성 50대	158	12	10	4	1	5	5	3		1	2
여성 60대 이상	228	10	7	1	2	1	2	2	1	1	1
지역별											
서울	330	13	4	3	7	6	3	0	2	3	2
인천/경기	527	8	6	4	5	3	2	2	2	0	1
강원	52	37	23	4	4	2		5	2		
대전/세종/충청	182	2	3	4	1	4	2	4	0	3	1
광주/전라	172	6	6	7		4	4		1	1	5
대구/경북	172	21	2	6	1	1	6	3	1	1	0
부산/울산/경남	265	11	10	6	2	2	1	2	2	1	0
직업별											
농/임/어업	22	-	-	-	-	-	-	-	-	-	-
자영업	207	13	9	2	4	5	2	3		2	1
블루칼라	520	12	6	3	4	5	2	2	1	1	2
화이트칼라	347	12	6	9	3	3	4	2	4	2	1
가정주부	309	10	6	4	2	1	3	2	1	1	1
학생	213	6	2	4	1	1	1	1	2	2	1
무직/은퇴/기타	84	12	6	2	5	1	3	3	2		2
종교별											
불교	346	15	9	2	3	2	2	2	1	2	1
개신교	313	9	7	5	3	3	4	2	2	1	1
천주교	104	11	8	7	12	2	2	3	1		2
종교 없음	934	10	4	5	3	4	3	2	2	2	2

## 한국인이 좋아하는 | 소설가

◎ 한국인이 좋아하는 소설가 (% , 자유응답)



\*2014년 상위 10위:

이외수, 공지영, 박경리, 이문열, 신경숙, 박완서, 김홍신, 조정래, 최인호, 박범신

\*2019년 5월 9~25일 전국(제주 제외) 만 13세 이상 남녀 1,700명 면접조사

\*이름 옆 괄호 안은 등단/데뷔년도. 상위 9위까지만 제시. 갤럽리포트 www.gallup.co.kr



질문) 각 분야에서 가장 좋아하시는 한국사람을 성별이나 생년 여부와 상관 없이 한 명씩만 답해 주십시오. (% , 자유응답)

면접조사	사례수 (명)	좋아하는 소설가 11~13위		
		신경숙	한강	김유정
2004년 5월 13~29일	1,728	1		
2014년 10월 2~29일	1,700	5		0.6
<b>2019년 5월 9~25일</b>	<b>1,700</b>	<b>1.2</b>	<b>1.2</b>	<b>1.0</b>
성별				
남성	845	1	1	1
여성	855	2	2	1
연령별				
13-18세	113	1	3	3
19-29세	274	1	2	1
30대	267	1	2	2
40대	312	2	1	0
50대	318	2	1	1
60대 이상	415	0		
성/연령별				
남성 13-18세	59		3	2
남성 19-29세	144	1	1	2
남성 30대	137	1	1	2
남성 40대	159	1	1	1
남성 50대	160	1	1	1
남성 60대 이상	186			
여성 13-18세	54	1	3	3
여성 19-29세	130	2	3	1
여성 30대	130		2	3
여성 40대	154	3	1	
여성 50대	158	4	1	1
여성 60대 이상	228	1		
지역별				
서울	330	3	2	1
인천/경기	527	1	1	1
강원	52	2		
대전/세종/충청	182		1	2
광주/전라	172	1	2	0
대구/경북	172		3	1
부산/울산/경남	265	1	0	1
직업별				
농/임/어업	22	-	-	-
자영업	207	1	1	1
블루칼라	520	1	1	1
화이트칼라	347	1	2	1
가정주부	309	1	1	
학생	213	1	2	1
무직/은퇴/기타	84		2	1
종교별				
불교	346	0	1	1
개신교	313	2	1	0
천주교	104	2	2	0
종교 없음	934	1	1	1

\*앞의 좋아하는 소설가 상위 9위에 이은 표. 그 외 1% 미만 응답 90여 명(12%). '없음/응답거절' 47%. 50사례 미만은 수치를 제시하지 않음. 갤럽리포트 www.gallup.co.kr

한국인이 좋아하는 소설가 - 성/연령별 상위 5위 (% , 자유응답)						
	10대	20대	30대	40대	50대	60대 이상
남성	이외수 4	이외수 6	이외수 16	이외수 15	박경리 12	이외수 17
	한강 3	공지영 4	조정래 5	조정래 9	이외수 8	박경리 5
	박경리 3	김영하 4	박경리 4	이문열 7	이문열 7	이문열 5
	김영하 2	이문열 3	김영하 4	박경리 6	조정래 6	김홍신 4
	조정래 2	김소월 3	공지영 2	박완서 3	김홍신 4	최인호 3
	김유정 2		이문열 2			
			김유정 2			
여성	이외수 6	공지영 10	공지영 10	공지영 13	이외수 12	이외수 10
	공지영 4	이외수 6	이외수 10	이외수 11	박경리 10	박경리 7
	김유정 3	김영하 5	박경리 6	박경리 7	박완서 5	박완서 2
	김소월 3	박완서 5	이문열 5	박완서 4	조정래 5	이문열 2
	한강 3	한강 3	박완서 3	신경숙 3	공지영 4	김홍신 2
		조정래 3	조정래 3	이문열 3	신경숙 4	
		박경리 3	김유정 3			
	김훈 3	박범신 3				

\*2019년 5월 9~25일 전국(제주 제외) 만 13세 이상 남녀 1,700명 면접조사

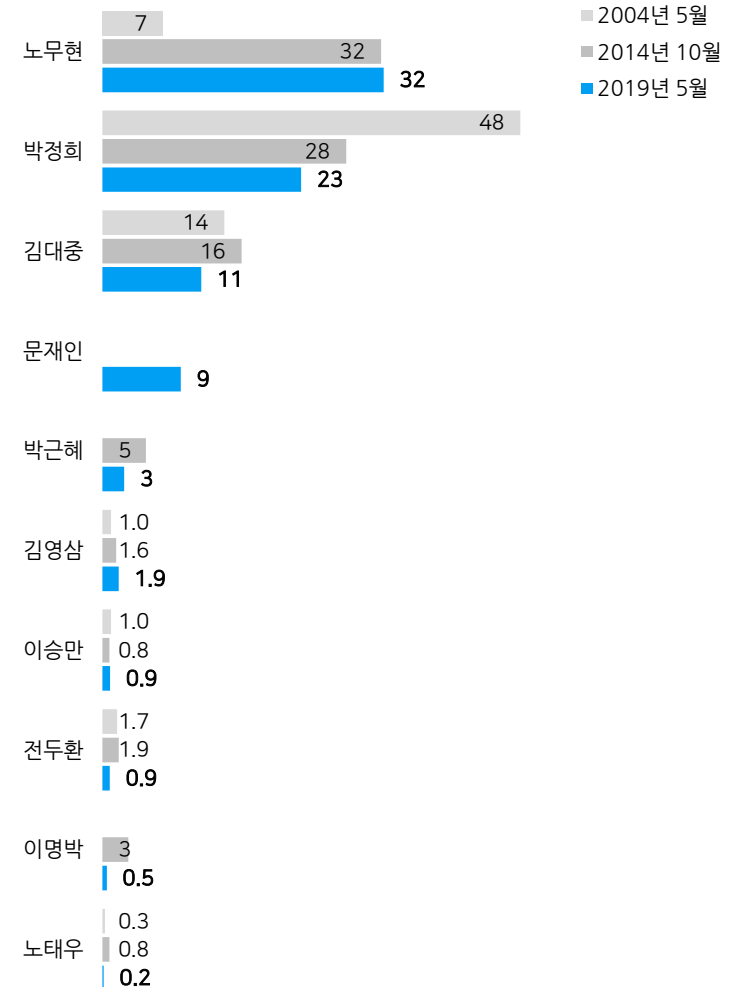
\*성/연령별 상위 5위까지만 제시. 갤럽리포트 www.gallup.co.kr

질문) 각 분야에서 가장 좋아하시는 한국사람을 성별이나 생년 여부와 상관 없이 한 명씩만 답해 주십시오. (% , 자유응답)

면접조사	사례수 (명)	좋아하는 역대 대통령											없음 응답 거절
		노무현	박정희	김대중	문재인	박근혜	김영삼	이승만	전두환	이명박	노태우	김구	
2004년 5월 13~29일	1,728	7	48	14			1.0	1.0	1.7		0.3		27
2014년 10월 2~29일	1,700	32	28	16		5	1.6	0.8	1.9	3	0.8		11
<b>2019년 5월 9~25일</b>	<b>1,700</b>	<b>32</b>	<b>23</b>	<b>11</b>	<b>9</b>	<b>3</b>	<b>1.9</b>	<b>0.9</b>	<b>0.9</b>	<b>0.5</b>	<b>0.2</b>	<b>0.1</b>	<b>18</b>
성별													
남성	845	34	23	12	9	2	2	1	1	1		0	15
여성	855	31	23	11	9	3	2	1	1	0	0	0	20
연령별													
13-18세	113	30	5	7	21	1	1	2		0		0	33
19-29세	274	41	5	9	15	1	0	0	1	1			27
30대	267	47	9	8	9	2	2	1	1	0		0	22
40대	312	46	13	10	6	2	2	1	1	1			19
50대	318	24	32	15	5	3	3	1	2	0		0	14
60대 이상	415	14	49	15	7	4	2	1	0	0	1		7
성/연령별													
남성 13-18세	59	30	8	7	19	1	1	3					30
남성 19-29세	144	41	5	9	15			1	1	2			26
남성 30대	137	44	9	10	8	2	3	1	1	1			21
남성 40대	159	49	16	9	7	1	3	1	1	1			13
남성 50대	160	29	31	19	5	2	3	1	3			1	8
남성 60대 이상	186	13	51	15	7	3	3	3	1	1			5
여성 13-18세	54	30	2	7	23	1		1		1		1	36
여성 19-29세	130	41	5	8	15	2	1		1				27
여성 30대	130	50	8	5	9	2	1	1	1			0	23
여성 40대	154	42	10	11	6	3	2	1	1	1			25
여성 50대	158	19	34	12	6	3	4	1	1	1			19
여성 60대 이상	228	14	47	15	6	6	1	1			1		9
지역별													
서울	330	31	17	11	8	3	1	2	1	1			25
인천/경기	527	28	19	11	11	3	1	1	1	0	0		25
강원	52	31	33	12	7	2	2	7	2			4	3
대전/세종/충청	182	40	17	11	4	3	1	0	1				23
광주/전라	172	40	6	33	18		1						3
대구/경북	172	34	41	4	5	2	2	0	2	1			9
부산/울산/경남	265	32	38	3	6	4	6	0	1	1			8
직업별													
농/임/어업	22	-	-	-	-	-	-	-	-	-	-	-	-
자영업	207	27	38	13	5	1	3	2	1				8
블루칼라	520	35	22	14	7	2	2	0	1	1			16
화이트칼라	347	42	14	10	9	2	2	0	1	0		0	20
가정주부	309	21	34	10	7	6	2	1	1	1	1	0	15
학생	213	34	4	6	19	1	0	1	0	1		0	34
무직/은퇴/기타	84	21	32	10	14	4	1	1		1			14
종교별													
불교	346	22	42	12	6	3	3	1	1	1		0	10
개신교	313	28	25	11	11	2	2	1	1		0	1	18
천주교	104	36	21	10	13	2	1	1	1				16
종교 없음	934	37	15	12	9	3	2	1	1	1	0		21

## 한국인이 좋아하는 | 역대 대통령

◎ 한국인이 좋아하는 역대 대통령 (% , 자유응답)



\*2014년 상위 10위:

노무현, 박정희, 김대중, 박근혜, 이명박, 전두환, 김영삼, 노태우, 이승만, 윤보선, 최규하

\*2019년 5월 9~25일 전국(제주 제외) 만 13세 이상 남녀 1,700명 면접조사

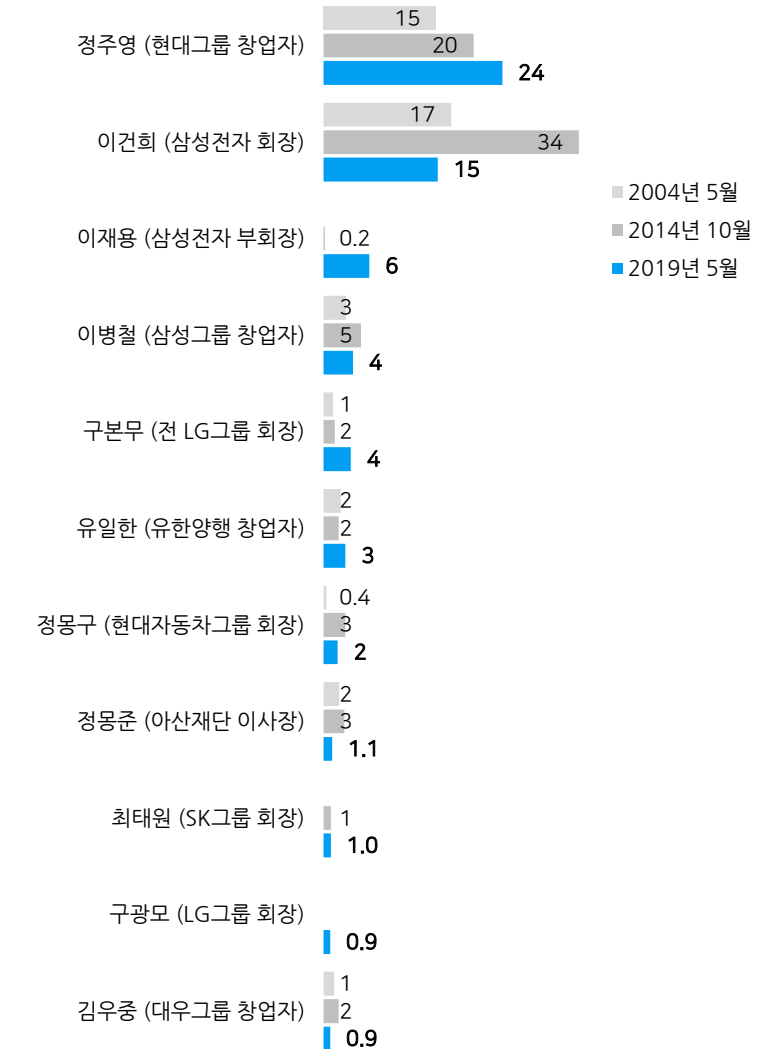
\*상위 10위까지만 제시. 갤럽리포트 [www.gallup.co.kr](http://www.gallup.co.kr)

질문) 각 분야에서 가장 좋아하시는 한국사람을 성별이나 생년 여부와 상관 없이 한 명씩만 답해 주십시오. (% , 자유응답)

면접조사	사례수 (명)	좋아하는 기업인 - 상위 10위										
		정주영	이건희	이재용	이병철	구본무	유일한	정몽구	정몽준	최태원	구광모	김우중
2004년 5월 13~29일	1,728	15	17		3	1	2	0.4	2			1
2014년 10월 2~29일	1,700	20	34	0.2	5	2	2	3	3	1		2
<b>2019년 5월 9~25일</b>	<b>1,700</b>	<b>24</b>	<b>15</b>	<b>6</b>	<b>4</b>	<b>4</b>	<b>3</b>	<b>2</b>	<b>1.1</b>	<b>1.0</b>	<b>0.9</b>	<b>0.9</b>
성별												
남성	845	24	17	5	4	4	3	2	2	1	1	1
여성	855	23	14	7	4	4	3	2	1	1	1	1
연령별												
13-18세	113	8	11	10	1	1	1	3	1	0	1	0
19-29세	274	16	13	10	2	2	2	1	1	0	1	1
30대	267	15	15	6	3	5	3	3		1	1	1
40대	312	23	15	5	4	6	4	2	1	2	1	1
50대	318	29	17	4	5	5	4	1	2	1	2	1
60대 이상	415	36	16	5	5	2	3	2	2	1	0	1
성/연령별												
남성 13-18세	59	7	12	10	1	1		2	1			1
남성 19-29세	144	14	18	10	2	2	3	1	1	1	1	
남성 30대	137	13	18	6	4	4	1	3			1	1
남성 40대	159	24	15	5	4	5	3	2		2	1	1
남성 50대	160	34	21	1	7	5	3	1	3	1	1	1
남성 60대 이상	186	38	13	5	5	3	5	3	4	1		1
여성 13-18세	54	8	9	10	1	2	1	4		1	1	
여성 19-29세	130	17	7	10	3	1		1	1			2
여성 30대	130	17	12	5	3	5	5	4		3	1	1
여성 40대	154	22	16	5	3	6	5	1	1	2	1	
여성 50대	158	24	13	7	3	6	6	1	1	1	3	2
여성 60대 이상	228	34	19	6	5	1	1	1	1	1	1	
지역별												
서울	330	22	17	4	1	7	4	5	0	0	1	2
인천/경기	527	21	14	6	4	4	4	1	1	1	2	1
강원	52	52	17	11	8	5						2
대전/세종/충청	182	22	11	15	2	1	2		1	1	1	
광주/전라	172	18	10	3	2	1		2	1	1	1	
대구/경북	172	30	23	4	2	2	2	0	1	1	1	1
부산/울산/경남	265	27	17	5	10	3	3	3	3	2		
직업별												
농/임/어업	22	-	-	-	-	-	-	-	-	-	-	-
자영업	207	35	19	4	3	4	3	1	3	0	1	1
블루칼라	520	24	15	8	4	4	2	3	1	1	1	1
화이트칼라	347	19	13	4	3	6	5	1	1	2	1	1
가정주부	309	27	19	5	5	2	2	2	1	1	2	1
학생	213	10	13	8	2	2	1	2	1	1	1	1
무직/은퇴/기타	84	27	11	10	6	1	8		1			
종교별												
불교	346	32	16	3	7	3	3	1	2	2	1	0
개신교	313	26	15	6	3	4	2	2		0	1	1
천주교	104	30	14	5	5	3	4	2		2	2	1
종교 없음	934	19	15	7	3	4	3	2	1	1	1	1

## 한국인이 좋아하는 | 기업인

◎ 한국인이 좋아하는 기업인 (% , 자유응답)



\*2014년 상위 10위:

이건희, 정주영, 이병철, 정몽구, 정몽준, 김우중, 유일한, 안철수, 이석채, 구본무

\*2019년 5월 9~25일 전국(제주 제외) 만 13세 이상 남녀 1,700명 면접조사

\*상위 10위까지만 제시. 갤럽리포트 [www.gallup.co.kr](http://www.gallup.co.kr)

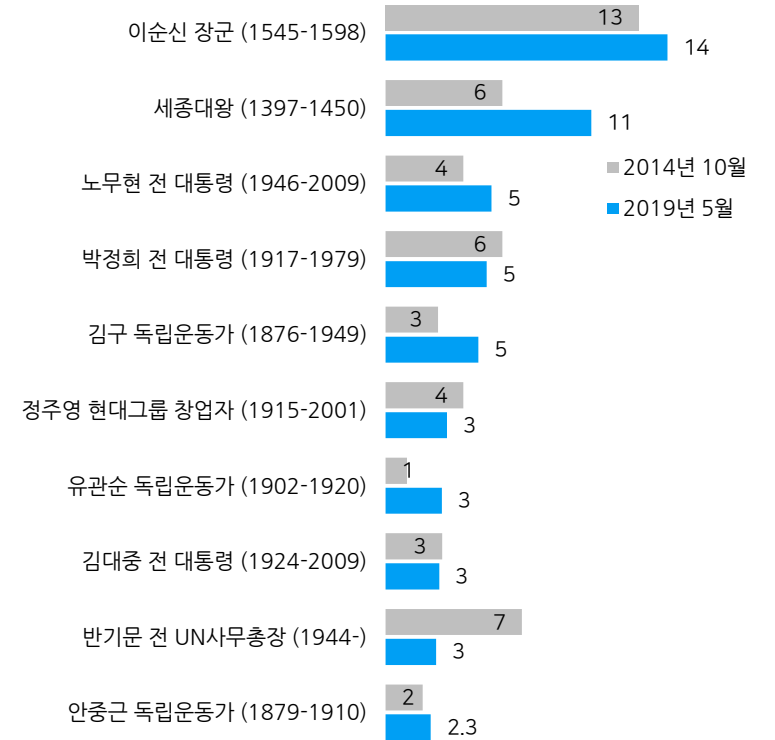
\*그 외 응답된 기업인 40여 명(5%). '없음/응답거절' 33%. 50사례 미만은 수치를 제시하지 않음. 갤럽리포트

질문) 귀하께서 가장 존경하는 한국사람을 성별이나 생년 여부와 상관 없이 한 명만 답해 주십시오. (% , 자유응답)

## 한국인이 | 존경하는 인물

면접조사	사례수 (명)	존경하는 인물 - 상위 10위									
		이순신	세종대왕	노무현	박정희	김구	정주영	유관순	김대중	반기문	안중근
2014년 10월 2~29일	1,700	13	6	4	6	3	4	1	3	7	2
2019년 5월 9~25일	1,700	14	11	5	5	5	3	3	3	3	2.3
성별											
남성	845	15	11	6	5	6	4	2	3	2	3
여성	855	14	10	5	5	3	3	4	3	3	2
연령별											
13-18세	113	18	13	4	1	2	2	5	0	1	1
19-29세	274	17	14	5	1	2	1	3	1	2	2
30대	267	13	13	8	4	6	3	2	2	3	3
40대	312	15	9	9	2	6	4	3	2	3	2
50대	318	15	9	5	7	5	2	2	4	2	2
60대 이상	415	13	9	2	12	5	5	3	5	3	2
성/연령별											
남성 13-18세	59	19	10	5	1	3	1	3	1		2
남성 19-29세	144	16	13	6		3	2	1		2	3
남성 30대	137	14	14	8	4	8	5	2	2	3	2
남성 40대	159	16	13	10	1	7	3	2	1	3	2
남성 50대	160	15	9	7	7	7	3	2	5	1	1
남성 60대 이상	186	14	8	2	12	8	6	1	4	1	6
여성 13-18세	54	18	17	3		1	2	6		2	
여성 19-29세	130	18	15	4	1	1	1	6	2	3	1
여성 30대	130	11	12	8	3	3	1	3	2	3	3
여성 40대	154	13	5	9	2	5	5	5	3	3	3
여성 50대	158	14	8	3	7	4	2	3	3	3	3
여성 60대 이상	228	11	9	2	12	3	4	4	5	4	
지역별											
서울	330	19	14	6	3	8	1	3	3	2	4
인천/경기	527	12	11	4	5	5	2	2	4	2	1
강원	52	24	16	10		3	2	8	2	2	6
대전/세종/충청	182	12	6	7	2	1	7	1	1	9	1
광주/전라	172	8	6	8	1	3		5	8	2	5
대구/경북	172	21	10	6	9	3	4	3	1	2	1
부산/울산/경남	265	14	11	4	11	6	8	3		1	2
직업별											
농/임/어업	22	-	-	-	-	-	-	-	-	-	-
자영업	207	15	7	5	7	7	4	2	6	3	2
블루칼라	520	13	11	7	5	5	5	3	4	3	4
화이트칼라	347	15	12	5	2	5	2	3	1	4	2
가정주부	309	14	10	4	9	5	2	3	2	1	2
학생	213	20	13	3	1	2	1	4	0	2	1
무직/은퇴/기타	84	12	9	3	12	8	3	4	1		3
종교별											
불교	346	15	9	4	10	4	6	2	3	1	2
개신교	313	14	10	7	5	5	2	5	3	2	1
천주교	104	14	5	5	2	7	2	4	4	4	2
종교 없음	934	15	12	6	4	5	3	3	3	3	3

### ◎ 한국인이 존경하는 인물 (% , 자유응답)



\*2014년 상위 10위:

이순신, 반기문, 박정희, 세종대왕, 노무현, 정주영, 이건희, 김수환, 김대중, 김구

\*2019년 5월 9~25일 전국(제주 제외) 만 13세 이상 남녀 1,700명 면접조사

\*이름 옆 괄호 안은 생몰년도. 상위 10위까지만 제시. 갤럽리포트 [www.gallup.co.kr](http://www.gallup.co.kr)

\*11~17위(선호도 1% 이상)는 첨부 파일 21페이지 참조. 50사례 미만은 수치를 제시하지 않음. 갤럽리포트

질문) 귀하께서 가장 존경하는 한국사람을 성별이나 생년 여부와 상관 없이 한 명만 답해 주십시오. (% , 자유응답)

면접조사	사례수 (명)	존경하는 인물 11~17위						
		부모님	신사임당	이국종	이건희	안창호	문재인	김연아
2014년 10월 2~29일	1,700	1.7	1.5		3.2	0.3	0.2	0.3
2019년 5월 9~25일	1,700	2.2	1.9	1.4	1.2	1.2	1.1	1.0
성별								
남성	845	2	1	1	1	1	1	1
여성	855	3	3	2	1	1	1	1
연령별								
13-18세	113	6	2	1	2		1	2
19-29세	274	3	1	1	1	1	1	2
30대	267	2	3	1	1	1	1	1
40대	312	3	1	1	1	1	1	1
50대	318	2	2	2	1	1	1	0
60대 이상	415	0	2	1	2	1	2	0
성/연령별								
남성 13-18세	59	8	1		2			3
남성 19-29세	144	2	1	1	1	1		1
남성 30대	137	1	1	1	1	1	1	1
남성 40대	159	3		1	1	2	1	1
남성 50대	160	1	1	2	1	1	1	1
남성 60대 이상	186		2		1	1	1	
여성 13-18세	54	3	4	3	1		1	1
여성 19-29세	130	5	2	1	1	1	1	3
여성 30대	130	3	4	1	1	2	1	2
여성 40대	154	2	2	1	1		1	1
여성 50대	158	3	3	2	1	1	1	
여성 60대 이상	228	1	2	2	3	1	2	1
지역별								
서울	330	1	2	1	0	2	0	0
인천/경기	527	4	1	3		1	1	1
강원	52		6			8	5	
대전/세종/충청	182	3	1		2		1	5
광주/전라	172	0	3	1	1	1	3	0
대구/경북	172	3	3		2	2		
부산/울산/경남	265		1	1	4			0
직업별								
농/임/어업	22	-	-	-	-	-	-	-
자영업	207	2	3	1	3	2	1	1
블루칼라	520	1	2	1	1	1	1	1
화이트칼라	347	4	2	2	2	1	0	1
가정주부	309	2	1	2	1	1	2	
학생	213	6	1	2	1		1	2
무직/은퇴/기타	84		4		1	3	1	2
종교별								
불교	346	2	2	1	2	1		
개신교	313	2	2	1	1	2	2	1
천주교	104	3	4	1		3	1	1
종교 없음	934	2	2	2	1	1	1	1

\*그 외 1% 미만 응답 80여 명(11%). '없음/응답거절' 25%. 50사례 미만은 수치를 제시하지 않음. 갤럽리포트

한국인이 존경하는 인물 - 성/연령별 상위 5위 (% , 자유응답)						
	10대	20대	30대	40대	50대	60대 이상
남성	이순신 19	이순신 16	이순신 14	이순신 16	이순신 15	이순신 14
	세종대왕 10	세종대왕 13	세종대왕 14	세종대왕 13	세종대왕 9	박정희 12
	부모님 8	노무현 6	노무현 8	노무현 10	김구 7	세종대왕 8
	노무현 5	안중근 3	김구 8	김구 7	박정희 7	김구 8
	김구 3	김구 3	정주영 5	정주영 3	노무현 7	안중근 6
	유관순 3			부모님 3		정주영 6
	김연아 3			반기문 3		
이건희 3						
여성	이순신 18	이순신 18	세종대왕 12	이순신 13	이순신 14	박정희 12
	세종대왕 17	세종대왕 15	이순신 11	노무현 9	세종대왕 8	이순신 11
	유관순 6	유관순 6	노무현 8	세종대왕 5	박정희 7	세종대왕 9
	신사임당 4	부모님 5	신사임당 4	김구 5	김구 4	김대중 5
	부모님 3	노무현 4	부모님 3	정주영 5	반기문 3	반기문 4
	노무현 3		김구 3	유관순 5	노무현 3	정주영 4
	이국종 3		안중근 3		신사임당 3	유관순 4
			박정희 3		김대중 3	
			유관순 3		부모님 3	
			반기문 3		유관순 3	
		김대중 3		안중근 3		

\*2019년 5월 9~25일 전국(제주 제외) 만 13세 이상 남녀 1,700명 면접조사

\*성/연령별 상위 5위까지만 제시. 갤럽리포트 [www.gallup.co.kr](http://www.gallup.co.kr)