

한국갤럽 데일리 오피니언

정치 - 경제 - 사회 - 생활 - 문화
매주 새로운 여론조사 결과를 제공합니다.

제367호 2019년 8월 4주(20~22일)

역대 대통령 직무 수행 평가 1988~2019 | 대통령 직무 수행 평가/이유 | 정당 지지도 | 분야별 정책 평가 - 경제/고용노동/복지/교육/대북/외교 정책, 공직자 인사, 국방 정책
최근 6개월 지표 추이 - 지역/연령/성/지지정당/직업/생활수준/성향별 지표 - 응답자 특성표
휴대전화 RDD 조사(집전화 보완) | 유효표본 전국 성인 1,002명 | 표본오차 $\pm 3.1\%$ 포인트(95% 신뢰수준) | 응답률 15%(총 통화 6,547명 중 1,002명 응답 완료)

◎ 한국갤럽 데일리 오피니언 조사 방법 안내

한국갤럽 데일리 오피니언은 조사원이 직접 묻고 응답 받는 인터뷰 방식으로 진행합니다.
전국 유권자 대표성을 최대한 확보하기 위해 무작위발생(RDD: Random Digit Dialing)한 휴대전화 번호를 기본 표본추출틀로 합니다. 단, 휴대전화만으로는 접근하기 어려운 여성, 고연령대 일부는 무작위발생한 집전화번호 조사로 보완하며, 그 반영 비율은 평균 15% 내외입니다.

◎ 한국갤럽 유무선 RDD 혼합조사설계, 선거여론조사 관련 연구논문

한국갤럽은 2010년 이후 유선전화(일반 집전화)와 무선전화(휴대전화) RDD 조사 과정과 결과를 수차례 비교 연구해 왔습니다. 조사 방법론에 관심 있는 분은 아래 논문을 참고해주시고, (아래 링크는 모바일기기에서는 열리지 않습니다. PC 또는 한국갤럽 홈페이지를 찾아주시고.)

- [지방선거에서 여론조사의 정확성 연구: 조사방법별 정밀성과 편향\(조사연구 2015년 16권 1호\)](#)
- [RDD 전화여론조사의 무응답 편향 보정 방법 연구\(조사연구 2014.11 15권 4호\)](#)
- [가중방법으로 선거여론조사의 편향을 얼마나 줄일 수 있나\(조사연구 2014.5 15권 2호\)](#)
- [무선 RDD 전화조사의 타당성 검토 연구\(조사연구 2013.11 14권 3호\)](#)
- [선거시기 여론조사 정확성 제고 방안\(연론중재 2012 여름호 특집논문\)](#)
- [유무선 RDD를 결합한 혼합조사설계: 2011 서울시장 보궐선거 예측조사 사례 연구](#)

한국갤럽 데일리 오피니언 독자 여러분, 안녕하십니까?

1974년 문을 연 저희 연구소가 지금까지 얻은 명성은 저희 조사에 협조해주신 우리 국민들 덕분입니다.

저희는 그에 보답하는 마음으로 2012년부터 자체 기획, 운영하는 정치 지표를 누구나 이용하실 수 있도록 제공해 왔습니다.

올해도 매주 정치, 사회, 경제, 생활, 문화 등 다양한 분야에 대한 흥미로운 조사 결과를 전하겠습니다.

여론조사의 홍수 속에 '정확한 자' 하나를 제공하고자 시작한 저희 노력이 여론의 흐름을 읽으시는 데 도움되기를 바랍니다.

저희 한국갤럽에 몸 담고 있는 한 사람, 한 사람은 공정하고 신뢰 받는 여론조사 기관으로서 사명을 다하기 위해 계속 노력하겠습니다.

한국갤럽조사연구소

한국갤럽은 1974년 6월 故 박무익 회장이 설립한 한국 최초의 법인 형태 조사 전문 회사입니다.
1980년대부터 대통령 직무 수행 평가와 정당 지지도 조사 결과를 발표해 왔으며, 우리 국민 71%가 회사 이름을 알고 있습니다.

한국갤럽 데일리 오피니언의 특징

2012년 1월부터 평일 오전 10시~오후 8시까지 휴대전화 RDD 조사를 연중 실시해 그 결과를 매주 금요일 공개합니다.
조사의 중립성, 지속성, 대표성을 확보한 한국갤럽 데일리 오피니언은 필요하신 분 누구나 무료로 열람하실 수 있습니다.

- **중립성:** 정치권, 이해 관계자, 특정 언론의 의뢰가 아닌, **한국갤럽이 자체 기획, 운영, 공개**합니다.
- **지속성:** 특정 이벤트, 특정 시기, 단 하루의 조사 표본 영향력을 최소화하기 위해 **연중 지속적으로 조사**합니다.
- **대표성:** 전국 유권자 모집단의 특성을 최대한 반영하기 위해 **휴대전화 RDD 표본 프레임**을 이용합니다.

조사 방법 / 지표 산출 방법

한국갤럽 조사원이 무작위로 생성된 휴대전화 번호로 전화를 걸어 하루 300여 명, 매주 약 1,000명 유효표본을 확보합니다.
매일 수집한 데이터는 지역, 성, 연령 특성에 따라 다음 방법으로 사후 가중처리합니다.

- 하루 데이터는 전국 8권역, 성/연령대 특성 비율로 림(Rim) 가중
- 일일(Daily) 지표는 당일과 직전 이틀 데이터를 3일 이동 평균(3-day-rolling average)
- 주간(Weekly) 지표는 화~목 데이터를 통합해 전국 8권역, 성/연령대 특성 비율로 셀(Cell) 가중

표본오차 / 해석 시 주의사항

한국갤럽 데일리 오피니언 일일 지표와 주간 지표의 표본크기는 약 1,000명입니다.
유효 표본크기 600명일 때 표본오차(95% 신뢰수준)는 $\pm 4.0\%$ 포인트, 1,000명일 때 $\pm 3.1\%$ 포인트, 1,200명일 때 $\pm 2.8\%$ 포인트입니다.
표본오차 이외에도 불완전한 표본추출률, 응답 거절, 질문에 대한 혼동 등 조사 과정 중 발생하는 비표본오차가 존재할 수 있습니다.
표본오차는 이런 요인을 배제하고 비교적 완전한 표본추출률에서 확률추출한 경우를 가정한 것이므로 해석에 주의를 요합니다.

문의 한국갤럽 02-3702-2100(대표)/2571/2621/2622 | 홈페이지 www.gallup.co.kr

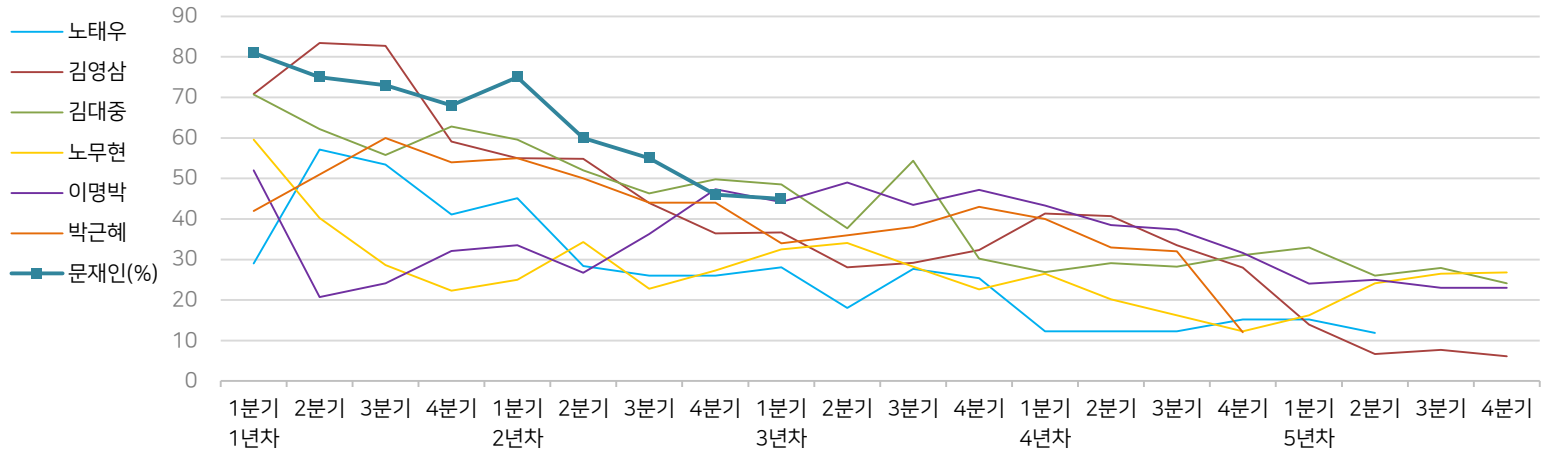
※ 2012년에는 매주 1,500명 조사하고 그 다음 주 월요일에 결과를 공개했으나, 2013년부터는 매주 1,000명 이상 조사하고 그 주 금요일에 결과를 공개합니다.

한국갤럽 역대 대통령 직무 수행 평가 1988~2019

1988~2011년은 분기 내 여러 조사 결과의 중위수 기준, 2012년 이후는 한국갤럽 데일리 오피니언 매주 조사 분기별 통합 결과, '잘하고 있다'→'긍정', '잘못하고 있다'→'부정' 평가 비율

질문 귀하는 ○○○ 대통령이 대통령으로서의 직무를 잘 수행하고 있다고 보십니까, 혹은 잘못 수행하고 있다고 보십니까? (긍정/부정을 답하지 않은 경우 재질문)
 굳이 말씀하신다면, '잘하고 있다'와 '잘못하고 있다' 중 어느 쪽입니까?

◎ 역대 대통령 직무 수행 긍정률



◎ 역대 대통령 직무 수행 평가 (%)

| 역대 대통령 | 재임연차 | 1년차 | | | | 2년차 | | | | 3년차 | | | | 4년차 | | | | 5년차 | | | | |
|------------------------|------|-----------|-----------|-----------|-----------|-----------|-----------|-----------|-----------|-----------|-----------|-----------|-----------|-----------|-----------|-----------|-----------|-----------|-----------|-----------|-----------|-----|
| | | 분기 | 1분기 | 2분기 | 3분기 | 4분기 | 1분기 | 2분기 | 3분기 | 4분기 | 1분기 | 2분기 | 3분기 | 4분기 | 1분기 | 2분기 | 3분기 | 4분기 | 1분기 | 2분기 | 3분기 | 4분기 |
| 13대 노태우 (1988~1993) | 긍정 | 29 | 57 | 53 | 41 | 45 | 28 | 26 | - | 28 | 18 | 28 | 25 | 12 | - | - | 15 | - | 12 | - | - | - |
| | 부정 | 46 | 16 | 25 | 27 | 25 | 41 | 45 | - | 40 | 62 | 55 | 54 | 40 | - | - | 41 | - | 56 | - | - | - |
| 14대 김영삼 (1993~1998) | 긍정 | 71 | 83 | 83 | 59 | 55 | 55 | 44 | 36 | 37 | 28 | 29 | 32 | 41 | 41 | 34 | 28 | 14 | 7 | 8 | 6 | |
| | 부정 | 7 | 4 | 6 | 18 | 24 | 21 | 25 | 33 | 34 | 41 | 45 | 39 | 33 | 37 | 40 | 47 | 65 | 74 | 78 | 74 | |
| 15대 김대중 (1998~2003) | 긍정 | 71 | 62 | 56 | 63 | 60 | 52 | 46 | 50 | 49 | 38 | 54 | 30 | 27 | 29 | 28 | 31 | 33 | 26 | 28 | 24 | |
| | 부정 | 7 | 11 | 17 | 14 | 16 | 22 | 29 | 24 | 20 | 26 | 18 | 51 | 55 | 52 | 49 | 49 | 41 | 53 | 52 | 56 | |
| 16대 노무현 (2003~2008) | 긍정 | 60 | 40 | 29 | 22 | 25 | 34 | 23 | 27 | 33 | 34 | 28 | 23 | 27 | 20 | 16 | 12 | 16 | 24 | 27 | 27 | |
| | 부정 | 19 | 41 | 53 | 62 | 57 | 46 | 60 | 57 | 55 | 53 | 61 | 67 | 63 | 70 | 74 | 79 | 78 | 66 | 64 | 62 | |
| 17대 이명박 (2008~2013) | 긍정 | 52 | 21 | 24 | 32 | 34 | 27 | 36 | 47 | 44 | 49 | 44 | 47 | 43 | 39 | 37 | 32 | 25 | 25 | 23 | 23 | |
| | 부정 | 29 | 69 | 65 | 55 | 55 | 55 | 55 | 45 | 45 | 41 | 43 | 41 | 49 | 54 | 55 | 60 | 62 | 58 | 59 | 61 | |
| 18대 박근혜 (2013~2017) | 긍정 | 42 | 51 | 60 | 54 | 55 | 50 | 44 | 44 | 34 | 36 | 38 | 43 | 40 | 33 | 32 | 12 | | | | | |
| | 부정 | 23 | 23 | 21 | 33 | 34 | 39 | 46 | 45 | 56 | 54 | 53 | 46 | 49 | 53 | 55 | 80 | | | | | |
| 19대 문재인 (2017~2022) | 긍정 | 81 | 75 | 73 | 68 | 75 | 60 | 55 | 46 | 45 | | | | | | | | | | | | |
| | 부정 | 11 | 17 | 19 | 23 | 15 | 30 | 36 | 44 | 45 | | | | | | | | | | | | |

*역대 대통령 평가에는 모두 동일 질문 방식 적용(2점 척도, 재질문 1회). 한국갤럽 www.gallup.co.kr

*박근혜 전 대통령 4년차 4분기 직무 긍정률: 2016년 10월 4주간 평균 24% → 11~12월 6주간 평균 5%. 2017년 3월 10일 탄핵

*문재인 대통령은 2017년 5월 10일 취임, 30일부터 직무 평가 시작. 1년차 1분기는 6월 평균, 2분기 7~9월, 3분기 10~12월, 4분기는 이듬해(2018년) 1~3월 평균

주간 응답자 특성표

주요 분석 단위별 표본오차(95% 신뢰수준 기준)와 지역/성/지지정당/직업/생활수준과 연령 분포 구성입니다. 2019년 7월 행정안전부 주민등록인구 기준 8개 권역/성/연령별 셀 가중 결과

질문 귀하는 어느 시도에 살고 계십니까? 주소지 기준으로 말씀해 주십시오. (저희가 전화번호를 무작위 추출해 지역을 알지 못합니다.)

질문 실례지만, 귀하의 연세는 올해 어떻게 되십니까?

질문 귀하의 직업은 무엇입니까?

질문 우리 국민들의 생활수준을 상, 중상, 중, 중하, 하의 다섯 단계로 나눈다면 귀댁의 생활수준은 어디에 속한다고 생각하십니까?

| 응답자 특성표 2019년 8월 4주 (20~22일) | 조사완료 | | 가중값 적용 | | 가중값 배율 (B/A) | 표본오차 95% 신뢰수준 |
|------------------------------------|---------------|------|---------------|------|--------------------|---------------------|
| | 사례수 (명)(A) | 비율 | 사례수 (명)(B) | 비율 | | |
| 전체 | 1,002 | 100% | 1,000 | 100% | 1.00 | ±3.1%P |
| 지역별 | | | | | | |
| 서울 | 195 | 19% | 193 | 19% | 0.99 | ±7.0%P |
| 인천/경기 | 309 | 31% | 306 | 31% | 0.99 | ±5.6%P |
| 강원 | 30 | 3% | 30 | 3% | 1.00 | ±17.9%P |
| 대전/세종/충청 | 105 | 10% | 105 | 11% | 1.00 | ±9.6%P |
| 광주/전라 | 96 | 10% | 99 | 10% | 1.03 | ±10.0%P |
| 대구/경북 | 93 | 9% | 100 | 10% | 1.07 | ±10.2%P |
| 부산/울산/경남 | 159 | 16% | 154 | 15% | 0.97 | ±7.8%P |
| 제주 | 15 | 1% | 13 | 1% | 0.84 | ±25.3%P |
| 성별 | | | | | | |
| 남성 | 511 | 51% | 496 | 50% | 0.97 | ±4.3%P |
| 여성 | 491 | 49% | 504 | 50% | 1.03 | ±4.4%P |
| 연령별 | | | | | | |
| 19~29세 | 160 | 16% | 173 | 17% | 1.08 | ±7.7%P |
| 30대 | 146 | 15% | 165 | 16% | 1.13 | ±8.1%P |
| 40대 | 202 | 20% | 195 | 19% | 0.96 | ±6.9%P |
| 50대 | 207 | 21% | 201 | 20% | 0.97 | ±6.8%P |
| 60대 이상 | 287 | 29% | 267 | 27% | 0.93 | ±5.8%P |
| 주요 지지 정당별 | | | | | | |
| 더불어민주당 | 409 | 41% | 407 | 41% | | ±4.8%P |
| 바른미래당 | 55 | 5% | 56 | 6% | | ±13.2%P |
| 자유한국당 | 211 | 21% | 210 | 21% | | ±6.7%P |
| 정의당 | 68 | 7% | 72 | 7% | | ±11.9%P |
| 무당(無黨)층 | 239 | 24% | 238 | 24% | | ±6.3%P |
| 직업별 | | | | | | |
| 농/임/어업 | 36 | 4% | 35 | 4% | | ±16.3%P |
| 자영업 | 148 | 15% | 142 | 14% | | ±8.1%P |
| 블루칼라 | 165 | 16% | 163 | 16% | | ±7.6%P |
| 화이트칼라 | 316 | 32% | 320 | 32% | | ±5.5%P |
| 가정주부 | 179 | 18% | 183 | 18% | | ±7.3%P |
| 학생 | 61 | 6% | 63 | 6% | | ±12.5%P |
| 무직/은퇴/기타 | 97 | 10% | 94 | 9% | | ±10.0%P |
| 생활 수준별 | | | | | | |
| 상/중상 | 159 | 16% | 162 | 16% | | ±7.8%P |
| 중 | 439 | 44% | 444 | 44% | | ±4.7%P |
| 중하 | 231 | 23% | 233 | 23% | | ±6.4%P |
| 하 | 155 | 15% | 145 | 15% | | ±7.9%P |

* 표본오차는 조사완료 사례수 기준. 한국갤럽 데일리 오피니언 제367호

* 가중값 적용 사례수는 2019년 7월 행안부 주민등록인구 기준 지역/성/연령 셀 가중 결과

| 2019년 8월 4주 (20~22일) | 조사완료 사례수 (명) | 주민등록인구 기준 가중값 적용 결과 | | | | | |
|-------------------------|--------------------|---------------------|--------|-----|-----|-----|------|
| | | 가중적용 사례수 | 연령 분포 | | | | |
| | | | 19~29세 | 30대 | 40대 | 50대 | 60대+ |
| 전체 | 1,002 | 1,000 | 17% | 16% | 19% | 20% | 27% |
| 지역별 | | | | | | | |
| 서울 | 195 | 193 | 19% | 18% | 19% | 19% | 26% |
| 인천/경기 | 309 | 306 | 18% | 18% | 21% | 20% | 23% |
| 강원 | 30 | 30 | - | - | - | - | - |
| 대전/세종/충청 | 105 | 105 | 17% | 16% | 19% | 20% | 28% |
| 광주/전라 | 96 | 99 | 16% | 14% | 18% | 20% | 31% |
| 대구/경북 | 93 | 100 | 16% | 14% | 18% | 21% | 30% |
| 부산/울산/경남 | 159 | 154 | 16% | 16% | 19% | 21% | 28% |
| 제주 | 15 | 13 | - | - | - | - | - |
| 성별 | | | | | | | |
| 남성 | 511 | 496 | 18% | 17% | 20% | 20% | 24% |
| 여성 | 491 | 504 | 16% | 16% | 19% | 20% | 29% |
| 주요 지지 정당별 | | | | | | | |
| 더불어민주당 | 409 | 407 | 17% | 24% | 23% | 16% | 20% |
| 바른미래당 | 55 | 56 | 27% | 20% | 20% | 21% | 12% |
| 자유한국당 | 211 | 210 | 7% | 8% | 14% | 28% | 42% |
| 정의당 | 68 | 72 | 13% | 21% | 30% | 25% | 11% |
| 무당(無黨)층 | 239 | 238 | 27% | 10% | 15% | 18% | 31% |
| 직업별 | | | | | | | |
| 농/임/어업 | 36 | 35 | - | - | - | - | - |
| 자영업 | 148 | 142 | 3% | 19% | 21% | 29% | 28% |
| 블루칼라 | 165 | 163 | 16% | 12% | 19% | 29% | 24% |
| 화이트칼라 | 316 | 320 | 20% | 29% | 27% | 18% | 6% |
| 가정주부 | 179 | 183 | 0% | 10% | 20% | 21% | 49% |
| 학생 | 61 | 63 | 98% | 2% | | | |
| 무직/은퇴/기타 | 97 | 94 | 15% | 5% | 7% | 11% | 61% |
| 생활 수준별 | | | | | | | |
| 상/중상 | 159 | 162 | 24% | 17% | 17% | 24% | 17% |
| 중 | 439 | 444 | 18% | 19% | 21% | 19% | 23% |
| 중하 | 231 | 233 | 16% | 16% | 22% | 20% | 25% |
| 하 | 155 | 145 | 10% | 10% | 13% | 21% | 46% |

* 50사례 미만은 수치를 제시하지 않음. 한국갤럽

| 2019년 8월 4주 (20~22일) | | 조사 완료 사례수 (명) | | | 목표 할당 사례수 (명) | | |
|-------------------------|--------|---------------|-----|-----|---------------|-----|-----|
| | | 계 | 남성 | 여성 | 계 | 남성 | 여성 |
| 전국 | 합계 | 1,002 | 511 | 491 | 1,000 | 496 | 504 |
| | 19~29세 | 160 | 81 | 79 | 172 | 91 | 82 |
| | 30대 | 146 | 85 | 61 | 166 | 85 | 81 |
| | 40대 | 202 | 107 | 95 | 195 | 99 | 96 |
| | 50대 | 207 | 109 | 98 | 201 | 101 | 100 |
| | 60대 이상 | 287 | 129 | 158 | 267 | 120 | 147 |
| 서울 | 소계 | 195 | 103 | 92 | 193 | 93 | 100 |
| | 19~29세 | 36 | 17 | 19 | 36 | 18 | 18 |
| | 30대 | 23 | 17 | 6 | 35 | 18 | 18 |
| | 40대 | 39 | 24 | 15 | 36 | 18 | 18 |
| | 50대 | 43 | 18 | 25 | 36 | 18 | 18 |
| | 60대 이상 | 54 | 27 | 27 | 49 | 22 | 27 |
| 인천/경기 | 소계 | 309 | 172 | 137 | 306 | 153 | 153 |
| | 19~29세 | 50 | 32 | 18 | 55 | 29 | 26 |
| | 30대 | 42 | 29 | 13 | 55 | 28 | 27 |
| | 40대 | 81 | 43 | 38 | 64 | 33 | 32 |
| | 50대 | 62 | 33 | 29 | 63 | 32 | 31 |
| | 60대 이상 | 74 | 35 | 39 | 70 | 32 | 38 |
| 강원 | 소계 | 30 | 13 | 17 | 30 | 15 | 15 |
| | 19~29세 | 3 | 2 | 1 | 5 | 3 | 2 |
| | 30대 | 5 | 2 | 3 | 4 | 2 | 2 |
| | 40대 | 4 | 3 | 1 | 5 | 3 | 3 |
| | 50대 | 6 | 1 | 5 | 6 | 3 | 3 |
| | 60대 이상 | 12 | 5 | 7 | 10 | 4 | 5 |
| 대전/세종/충청 | 소계 | 105 | 52 | 53 | 105 | 53 | 52 |
| | 19~29세 | 12 | 6 | 6 | 18 | 10 | 8 |
| | 30대 | 19 | 7 | 12 | 17 | 9 | 8 |
| | 40대 | 20 | 11 | 9 | 20 | 11 | 10 |
| | 50대 | 24 | 14 | 10 | 21 | 11 | 10 |
| | 60대 이상 | 30 | 14 | 16 | 29 | 13 | 16 |
| 광주/전라 | 소계 | 96 | 44 | 52 | 99 | 49 | 50 |
| | 19~29세 | 15 | 8 | 7 | 16 | 9 | 7 |
| | 30대 | 13 | 8 | 5 | 14 | 7 | 7 |
| | 40대 | 17 | 5 | 12 | 18 | 9 | 9 |
| | 50대 | 15 | 9 | 6 | 20 | 10 | 10 |
| | 60대 이상 | 36 | 14 | 22 | 31 | 14 | 17 |
| 대구/경북 | 소계 | 93 | 44 | 49 | 100 | 49 | 50 |
| | 19~29세 | 21 | 7 | 14 | 16 | 9 | 7 |
| | 30대 | 17 | 9 | 8 | 14 | 8 | 7 |
| | 40대 | 13 | 9 | 4 | 18 | 9 | 9 |
| | 50대 | 19 | 13 | 6 | 21 | 10 | 10 |
| | 60대 이상 | 23 | 6 | 17 | 30 | 13 | 17 |
| 부산/울산/경남 | 소계 | 159 | 75 | 84 | 154 | 76 | 78 |
| | 19~29세 | 20 | 8 | 12 | 25 | 13 | 11 |
| | 30대 | 25 | 13 | 12 | 24 | 12 | 12 |
| | 40대 | 26 | 11 | 15 | 29 | 15 | 14 |
| | 50대 | 35 | 19 | 16 | 32 | 16 | 16 |
| | 60대 이상 | 53 | 24 | 29 | 44 | 20 | 24 |
| 제주 | 소계 | 15 | 8 | 7 | 13 | 6 | 6 |
| | 19~29세 | 3 | 1 | 2 | 2 | 1 | 1 |
| | 30대 | 2 | | 2 | 2 | 1 | 1 |
| | 40대 | 2 | 1 | 1 | 3 | 1 | 1 |
| | 50대 | 3 | 2 | 1 | 3 | 1 | 1 |
| | 60대 이상 | 5 | 4 | 1 | 3 | 1 | 2 |

2019년 8월 1일부터 시행되는 중앙선거여론조사심의위원회 선거여론조사기준 개정안에 따라 지역(8개 권역)/성/연령별 조사 완료 사례수와 목표 할당 사례수를 함께 제시합니다.

목표 할당 사례수 합계나 소계는 최대 ±2까지 차이가 나타날 수 있습니다.

이는 1,000명을 권역(8)*성(2)*연령대(5)=80개 셀별 할당 시 소수점 아래 반올림 때문입니다.

조사 결과 해석에는 어떤 영향도 주지 않는 자연스럽고 불가피한 현상입니다.

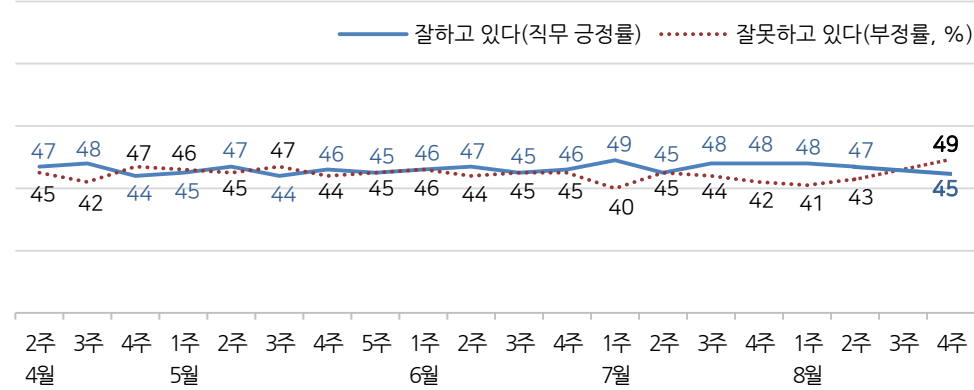
왼쪽 응답자 특성표의 목표 할당 사례수는 2019년 7월 말 행안부 주민등록인구 기준입니다.

대통령 직무 수행 평가, 정당 지지도 - 최근 20주 지표 추이

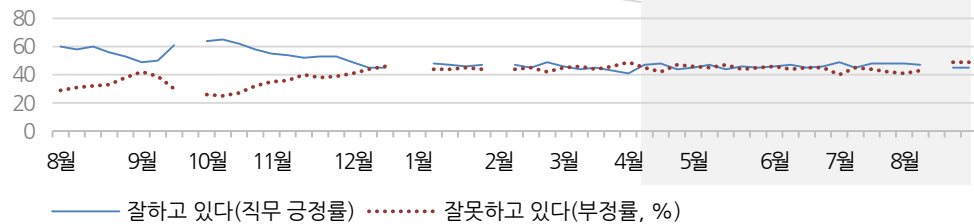
매주 화~목 통합 데이터 • 휴대전화 RDD 조사(집전화 보완) • 매주 유효표본 약 1,000명 • 표본오차 ±3.1%포인트(95% 신뢰수준) • 최근 20주 평균 응답률 16%

질문 귀하는 문재인 대통령이 대통령으로서의 직무를 잘 수행하고 있다고 보십니까, 혹은 잘못 수행하고 있다고 보십니까? (긍정/부정을 답하지 않은 경우 재질문) 굳이 말씀하신다면, '잘하고 있다'와 '잘못하고 있다' 중 어느 쪽입니까?

◎ 대통령 직무 수행 평가 - 최근 20주



◎ 대통령 직무 수행 평가 - 2018/2019년

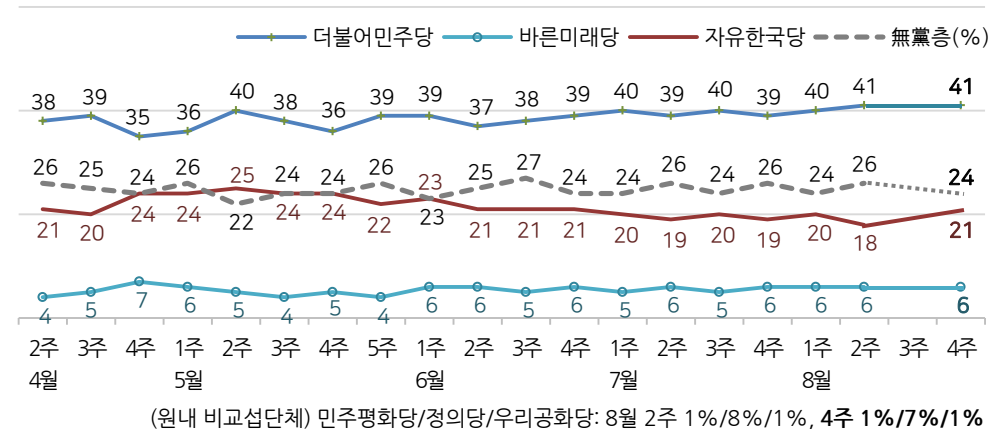


* 2018년 9월 4주(추석), 12월 4주, 2019년 1월 1주(연말연시), 2월 1주(설), 8월 3주는 조사 심
* 한국갤럽 데일리 오피니언 제367호 www.gallup.co.kr

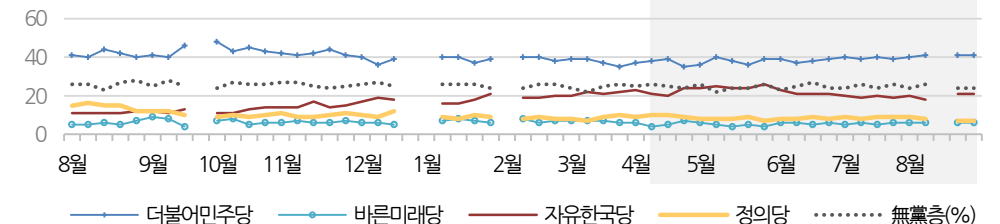
질문 현재 우리나라에는

(2019년 6월까지) (더불어민주당, 민주평화당, 바른미래당, 자유한국당, 정의당: 순서 로테이션)
(7월부터) (더불어민주당, 민주평화당, 바른미래당, **우리공화당**, 자유한국당, 정의당: 순서 로테이션)
등의 정당이 있습니다. 귀하는 이 중 어느 정당을 지지하십니까?
(‘모름/없음’인 경우 재질문) 그럼, 본인 성향은 어느 정당에 조금이라도 더 가깝습니까?

◎ 주요 정당 지지도 - 최근 20주



◎ 주요 정당 지지도 - 2018/2019년



* 민주평화당, 우리공화당은 매주 1% 내외. 무당(無黨)층=‘현재 지지하는 정당 없음/모름/응답거절’
* 2018년 9월 4주(추석), 12월 4주, 2019년 1월 1주(연말연시), 2월 1주(설), 8월 3주는 조사 심
* 한국갤럽 데일리 오피니언 제367호 www.gallup.co.kr

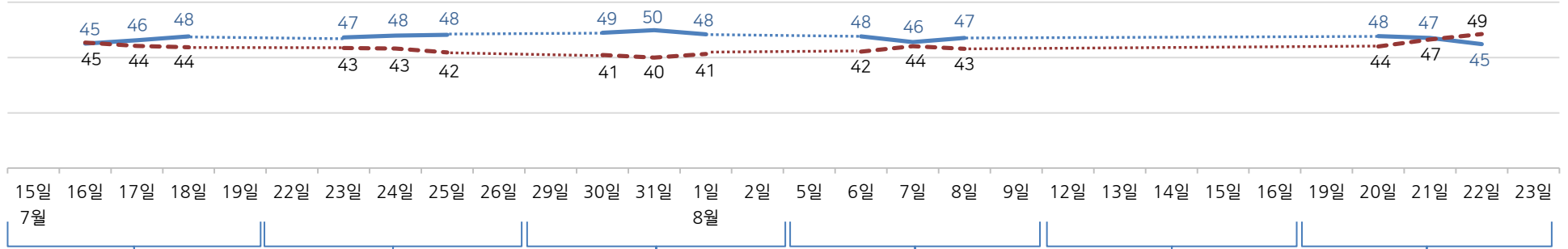
대통령 직무 수행 평가, 주요 정치 이슈 - 최근 6주 일일(Daily) 지표 추이

일일 지표는 3-day rolling average • 휴대전화 RDD 조사 • 일일 지표 기준 유효표본 약 1,000명 • 표본오차 ±3.1%포인트(95% 신뢰수준) • 최근 6주 평균 응답률 15%

질문 귀하는 문재인 대통령이 대통령으로서의 직무를 잘 수행하고 있다고 보십니까, 혹은 잘못 수행하고 있다고 보십니까?
(긍정/부정을 답하지 않은 경우 재질문) 굳이 말씀하신다면, '잘하고 있다'와 '잘못하고 있다' 중 어느 쪽입니까?

◎ 대통령 직무 수행 평가 - 최근 6주

— 잘하고 있다(직무 긍정률) — 잘못하고 있다(부정률, %)



| 7월 3주 | 4주 | 8월 1주 | 2주 | 3주 | 4주 |
|--------------------------------------|-------------------------|--------------------------------------|--|---|---|
| 13 정의당 신임 대표 심상경 선출 | 23 중·러 군용기 독도 영공 침범 | 27 北, 한미연합훈련 비난 | 5 文, '평화경제 도약' 일본 대응 발언 | 12 민주평화당 '대안정치연대' 소속 의원 10명 탈당 공식 선언 | 18 자유한국당, 정권 규탄 장외집회 예고 |
| 14 文, '2020년 최저임금 1만원' 공약 무산 공식 사과 | - 日 독도 영유권 주장·군용기 출격 | 28 文, 이번 주 휴가 계획 취소 | - 美, 중국 환율조작국 지정 | 13 외교부, 일본 후쿠시마 오염수 방출 문제 적극 대응 방침 | - DJ 10주기 추도식 |
| 15 文, '수출 규제' 일본에 경고 발언 | 24 러시아, 한국 영공 침범 부인 | 29 北 목선·선원 송환 | - 美, 중국 환율조작국 지정 | 14 文, 장관급 후보 7인 | 20 한국당, '보수 통합' 토론회 |
| 16 정두언 전 새누리당 의원 별세 | 25 북한, 단거리 미사일 발사 | 30 민주연구원 한일 갈등 관련 보고서 내용 파문 | 6 北 내륙 관통 발사체 발사 | 15 文, 광복절 경축사 '아무도 흔들지 못하는 나라, 평화경제' 언급 | 22 文, 국립대 총장 초청 간담회 |
| - 패스트트랙 관련 고발 대상 여야 의원 경찰 수사 시작 | - 文, 구미 일자리 투자협약식 참석 | 31 北 방사포 주장 발사체 발사 | - 美, 방북 경험자 무비자 입국 제한 협상 시작 / 외교부 공식 개시 부인 | 16 北, 文 광복절 경축사 비난 | - 靑, 한일군사정보보호협정 연장 여부 논의 (→ 18:20 종료 결정 발표) |
| - 文, 윤석열 검찰총장 임명안 재가 | - 정부, '2019년 세법개정안' 발표 | 1 여야, 추경안 처리 합의 | 7 트럼프, '한국 방위비 분담금 인상' 수출무역관리령 개정안 공포 | | * 법무부장관 후보 조국 관련 공방 |
| 17 靑, 언론사 보도 실명 비판 | 26 조국 등 靑 수석비서관 3명 교체 | 2 국회 추경안 통과 | 8 文, '日 승자 없는 게임 철폐' 촉구 | | |
| - 평화당 일부, 신당 창당 예고 | * 일본산 불매, 유통업 전반 확산 | - 北 신형 방사포 주장 발사체 발사 | - 민주평화당, 집단 탈당 예고 | | |
| 18 文, 5당 대표 회동 | | - 日 수출규제 대책 | - 일본산 석탄재 방사능 검사 강화 | | |
| - 한은, 기준금리 0.25%P 인하 | | 민관경협의회 출범 | - 일본 화이트리스트 제외 첫 논의 | | |
| 19 6월 임시국회 종료 | | * 日 화이트리스트에서 한국 배제 예상, GISOMIA 파기 검토 | * 국내외 환율·증시 급등락 | | |
| * 일본산 불매 운동 확산 지속 | | * 미국 기준금리 0.25%P 인하 | * 부분 개각, 민간택지 분양가 상한제 도입 예고 | | |

대통령 직무 수행 평가 - 주간 지표 / 일일 지표 / 상세 결과

| 2019년 (최근 20주) | | 조사완료 사례수 (명) | 대통령 직무 수행 평가 | | | |
|-------------------|-----------------|---------------------------------|--------------|------------|--------------|-------------|
| | | | 잘하고 있다 | 잘못하고 있다 | 어느 쪽도 아니다 | 모름/ 응답거절 |
| 주간 | 04월 2주(09~11) | 1,002 | 47% | 45% | 3% | 5% |
| 주간 | 04월 3주(16~18) | 1,001 | 48% | 42% | 4% | 6% |
| 주간 | 04월 4주(23~25) | 1,003 | 44% | 47% | 3% | 6% |
| 주간 | 5월 1주(4/30,5/2) | 1,004 | 45% | 46% | 5% | 4% |
| 주간 | 05월 2주(07~09) | 1,002 | 47% | 45% | 3% | 5% |
| 주간 | 05월 3주(14~16) | 1,004 | 44% | 47% | 4% | 5% |
| 주간 | 05월 4주(21~23) | 1,001 | 46% | 44% | 6% | 4% |
| 주간 | 05월 5주(28~30) | 1,002 | 45% | 45% | 4% | 6% |
| 주간 | 06월 1주(04~05) | 1,006 | 46% | 46% | 4% | 5% |
| 주간 | 06월 2주(11~13) | 1,002 | 47% | 44% | 4% | 6% |
| 주간 | 06월 3주(18~20) | 1,005 | 45% | 45% | 4% | 7% |
| 주간 | 06월 4주(25~27) | 1,003 | 46% | 45% | 5% | 5% |
| 주간 | 07월 1주(02~04) | 1,008 | 49% | 40% | 5% | 5% |
| 주간 | 07월 2주(09~11) | 1,005 | 45% | 45% | 4% | 5% |
| 주간 | 07월 3주(16~18) | 1,002 | 48% | 44% | 4% | 5% |
| 주간 | 07월 4주(23~25) | 1,006 | 48% | 42% | 5% | 5% |
| 주간 | 8월 1주(7/30~8/1) | 1,002 | 48% | 41% | 3% | 7% |
| 주간 | 08월 2주(06~08) | 1,009 | 47% | 43% | 3% | 7% |
| 주간 | 08월 3주(12~16) | 한국갤럽 사옥 내부 공간 재배치, 시설 점검차 조사 실행 | | | | |
| 주간 | 08월 4주(20~22) | 1,002 | 45% | 49% | 3% | 4% |
| 일일 | 08/05(월) | | | | | |
| 일일 | 08/06(화) | 1,002 | 48% | 42% | 3% | 7% |
| 일일 | 08/07(수) | 1,008 | 46% | 44% | 4% | 7% |
| 일일 | 08/08(목) | 1,009 | 47% | 43% | 3% | 7% |
| 일일 | 08/09(금) | | | | | |
| 일일 | 08/19(월) | | | | | |
| 일일 | 08/20(화) | 1,008 | 48% | 44% | 3% | 5% |
| 일일 | 08/21(수) | 1,012 | 47% | 47% | 3% | 4% |
| 일일 | 08/22(목) | 1,002 | 45% | 49% | 3% | 4% |
| 일일 | 08/23(금) | | | | | |

*일일 지표는 3-day-rolling average

질문) 귀하는 문재인 대통령이 대통령으로서의 직무를 잘 수행하고 있다고 보십니까, 혹은 잘못 수행하고 있다고 보십니까? (긍정/부정을 답하지 않은 경우 재질문) 군이 말씀하신다면, '잘하고 있다'와 '잘못하고 있다' 중 어느 쪽입니까?

| 2019년 8월 4주 (20~22일) | 조사완료 사례수 (명) | 가중적용 사례수 (명) | 대통령 직무 수행 평가 | | | |
|-------------------------|--------------------|--------------------|--------------|------------|--------------|-------------|
| | | | 잘하고 있다 | 잘못하고 있다 | 어느 쪽도 아니다 | 모름/ 응답거절 |
| 전체 | 1,002 | 1,000 | 45% | 49% | 3% | 4% |
| 지역별 | | | | | | |
| 서울 | 195 | 193 | 46% | 49% | 3% | 2% |
| 인천/경기 | 309 | 306 | 45% | 50% | 3% | 2% |
| 강원 | 30 | 30 | - | - | - | - |
| 대전/세종/충청 | 105 | 105 | 47% | 43% | 3% | 7% |
| 광주/전라 | 96 | 99 | 72% | 22% | 2% | 4% |
| 대구/경북 | 93 | 100 | 23% | 70% | 3% | 4% |
| 부산/울산/경남 | 159 | 154 | 38% | 53% | 4% | 6% |
| 제주 | 15 | 13 | - | - | - | - |
| 성별 | | | | | | |
| 남성 | 511 | 496 | 45% | 51% | 2% | 2% |
| 여성 | 491 | 504 | 45% | 46% | 4% | 5% |
| 연령별 | | | | | | |
| 19-29세 | 160 | 173 | 42% | 46% | 3% | 9% |
| 30대 | 146 | 165 | 63% | 31% | 3% | 3% |
| 40대 | 202 | 195 | 52% | 44% | 4% | 1% |
| 50대 | 207 | 201 | 39% | 58% | 2% | 1% |
| 60대 이상 | 287 | 267 | 35% | 58% | 3% | 4% |
| 주요 지지정당별 | | | | | | |
| 더불어민주당 | 409 | 407 | 81% | 14% | 2% | 2% |
| 바른미래당 | 55 | 56 | 16% | 78% | 6% | |
| 자유한국당 | 211 | 210 | 7% | 92% | | 1% |
| 정의당 | 68 | 72 | 67% | 28% | 4% | 1% |
| 무당(無黨)층 | 239 | 238 | 18% | 67% | 6% | 9% |
| 직업별 | | | | | | |
| 농/임/어업 | 36 | 35 | - | - | - | - |
| 자영업 | 148 | 142 | 40% | 56% | 3% | 1% |
| 블루칼라 | 165 | 163 | 44% | 51% | 3% | 2% |
| 화이트칼라 | 316 | 320 | 53% | 41% | 2% | 4% |
| 가정주부 | 179 | 183 | 39% | 55% | 3% | 4% |
| 학생 | 61 | 63 | 43% | 42% | 2% | 12% |
| 무직/은퇴/기타 | 97 | 94 | 38% | 54% | 4% | 4% |
| 생활수준별 | | | | | | |
| 상/중상 | 159 | 162 | 55% | 42% | 2% | 2% |
| 중 | 439 | 444 | 46% | 48% | 2% | 4% |
| 중하 | 231 | 233 | 42% | 52% | 5% | 1% |
| 하 | 155 | 145 | 36% | 53% | 4% | 7% |
| 성향별 | | | | | | |
| 보수 | 265 | 260 | 24% | 72% | 2% | 2% |
| 중도 | 273 | 274 | 43% | 52% | 3% | 2% |
| 진보 | 273 | 276 | 74% | 23% | 2% | 1% |
| 모름/응답거절 | 191 | 190 | 33% | 49% | 6% | 11% |

*50사례 미만은 수치를 제시하지 않음. 한국갤럽 데일리 오피니언 제367호 www.gallup.co.kr

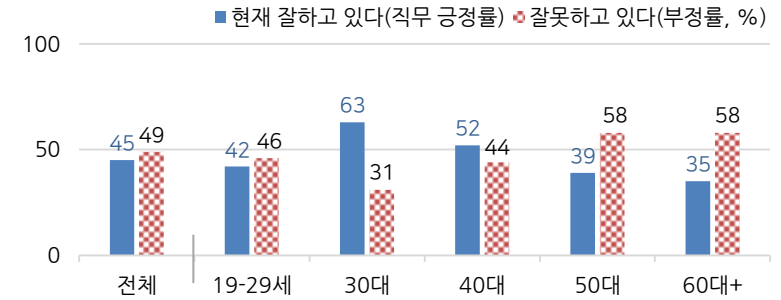
질문) 어떤 점에서 (잘하고/잘못하고 있다고) 생각하시는지 한 가지만 구체적으로 말씀해 주십시오.(자유응답)

| 대통령 직무 수행 긍정 평가 이유 2019년 8월 20~22일 (긍정 평가자 448명) | | 대통령 직무 수행 부정 평가 이유 2019년 8월 20~22일 (부정 평가자 487명) | |
|---|-----|---|-----|
| 외교 잘함(-9) | 31% | 경제/민생 문제 해결 부족(-6) | 28% |
| 최선을 다함/열심히 한다 | 10% | 북한 관계 치중/친북 성향 | 12% |
| 북한과의 관계 개선(+3) | 10% | 인사(人事) 문제(+9) | 9% |
| 전반적으로 잘한다 | 7% | 전반적으로 부족하다 | 9% |
| 주관/소신 있다 | 5% | 외교 문제(-12) | 9% |
| 복지 확대 | 4% | 독단적/일방적/편파적(+4) | 6% |
| 서민 위한 노력 | 3% | 북핵/안보 | 4% |
| 개혁/적폐 청산/개혁 의지 | 2% | 주관, 소신 부족/여론에 휘둘림 | 2% |
| 국민 입장을 생각한다 | 2% | 서민 어려움/빈부 격차 확대 | 2% |
| 평화를 위한 노력 | 2% | 신뢰할 수 없음/비호감 | 1% |
| 경제 정책 | 2% | 일자리 문제/고용 부족 | 1% |
| 개방적/열린 마음/합리적 | 2% | 최저임금 인상 | 1% |
| 소통 잘한다 | 1% | 소통 미흡 | 1% |
| 공약 실천 | 1% | 과도한 복지 | 1% |
| 전 정권보다 낫다 | 1% | 공약 실천 미흡 | 1% |
| 정직함/솔직함/투명함 | 1% | 과거사 들춤/보복 정치 | 1% |
| 일자리 창출/비정규직 정규직화 | 1% | 부동산 정책 | 1% |
| 안정감/나라가 조용함 | 1% | 세금 인상 | 1% |
| 북핵 문제 대응/안보 | 1% | 보여주기식 정치 | 1% |
| 기본에 충실/원칙대로 함/공정함 | 1% | 국론 분열/갈등 | 1% |
| 부동산 정책 | 1% | 기타 | 2% |
| 기타 | 3% | 모름/응답거절 | 9% |
| 모름/응답거절 | 10% | | |

*(+/-) 표시는 직전 조사 대비 증감폭이 ±3%포인트 이상인 항목(단위: %포인트)

*한국갤럽 데일리 오피니언 제367호 www.gallup.co.kr

◎ 대통령 직무 수행 평가: 연령별 - 2019년 8월 4주(20~22일)



*성·연령별 대통령 직무 수행 평가, 정당 지지도는 매일 말 공개하는 월 통합 자료 참조
*전국 성인 1,002명 전화조사. 한국갤럽 데일리 오피니언 제367호 www.gallup.co.kr

정당 지지도 - 최근 6개월 추이 / 상세 결과

질문 현재 우리나라에는 (더불어민주당, 민주평화당, 바른미래당, 우리공화당, 자유한국당, 정의당, 순서 로테이션) 등의 정당이 있습니다. 귀하는 이 중 어느 정당을 지지하십니까?
(‘모름/없음’인 경우 재질문) 그럼, 본인 성향은 어느 정당에 조금이라도 더 가깝습니까?

| 2019년 (최근 6개월) | 조사완료 사례수 (명) | 정당 지지도 | | | | | | | | 무당층 無黨層 |
|----------------------|--------------------------------|------------|-----------|-----------|-----------|------------|-----------|-----------|------------|------------|
| | | 더불어 민주당 | 민주 평화당 | 바른 미래당 | 우리 공화당 | 자유 한국당 | 정의당 | 기타 | | |
| 02월 3주(19~21) | 1,001 | 40% | 1% | 6% | | 19% | 9% | 1% | 26% | |
| 02월 4주(26~28) | 1,002 | 38% | 1% | 7% | | 20% | 8% | 0% | 26% | |
| 03월 1주(05~07) | 1,003 | 39% | 1% | 7% | | 20% | 8% | 0% | 24% | |
| 03월 2주(12~14) | 1,004 | 39% | 1% | 7% | | 22% | 7% | 1% | 22% | |
| 03월 3주(19~21) | 1,002 | 37% | 1% | 7% | | 21% | 9% | 1% | 25% | |
| 03월 4주(26~28) | 1,003 | 35% | 1% | 6% | | 22% | 10% | 0% | 26% | |
| 04월 1주(02~04) | 1,003 | 37% | 1% | 6% | | 23% | 9% | 0% | 25% | |
| 04월 2주(09~11) | 1,002 | 38% | 1% | 4% | | 21% | 10% | 1% | 26% | |
| 04월 3주(16~18) | 1,001 | 39% | 1% | 5% | | 20% | 10% | 0% | 25% | |
| 04월 4주(23~25) | 1,003 | 35% | 1% | 7% | | 24% | 9% | 0% | 24% | |
| 5월 1주(4/30,5/2) | 1,004 | 36% | 0.4% | 6% | | 24% | 8% | | 26% | |
| 05월 2주(07~09) | 1,002 | 40% | 0.4% | 5% | | 25% | 8% | 0% | 22% | |
| 05월 3주(14~16) | 1,004 | 38% | 1% | 4% | | 24% | 8% | 0% | 24% | |
| 05월 4주(21~23) | 1,001 | 36% | 0.4% | 5% | | 24% | 9% | 1% | 24% | |
| 05월 5주(28~30) | 1,002 | 39% | 1% | 4% | | 22% | 7% | 0% | 26% | |
| 06월 1주(04~05) | 1,006 | 39% | 1% | 6% | | 23% | 8% | 1% | 23% | |
| 06월 2주(11~13) | 1,002 | 37% | 1% | 6% | | 21% | 8% | 0% | 25% | |
| 06월 3주(18~20) | 1,005 | 38% | 1% | 5% | | 21% | 9% | 1% | 27% | |
| 06월 4주(25~27) | 1,003 | 39% | 1% | 6% | | 21% | 8% | 1% | 24% | |
| 07월 1주(02~04) | 1,008 | 40% | 0.2% | 5% | 1% | 20% | 9% | 0% | 24% | |
| 07월 2주(09~11) | 1,005 | 39% | 1% | 6% | 1% | 19% | 8% | 1% | 26% | |
| 07월 3주(16~18) | 1,002 | 40% | 1% | 5% | 1% | 20% | 9% | 0% | 24% | |
| 07월 4주(23~25) | 1,006 | 39% | 0.4% | 6% | 1% | 19% | 9% | 1% | 26% | |
| 8월 1주(7/30~8/1) | 1,002 | 40% | 1% | 6% | 1% | 20% | 9% | 0% | 24% | |
| 08월 2주(06~08) | 1,009 | 41% | 1% | 6% | 1% | 18% | 8% | 0% | 26% | |
| 08월 3주(12~16) | 한국갤럽 사옥 내부 공간 재배치, 시설 점검차 조사 함 | | | | | | | | | |
| 08월 4주(20~22) | 1,002 | 41% | 1% | 6% | 1% | 21% | 7% | 0% | 24% | |

*한국갤럽 데일리 오피니언 제367호 www.gallup.co.kr

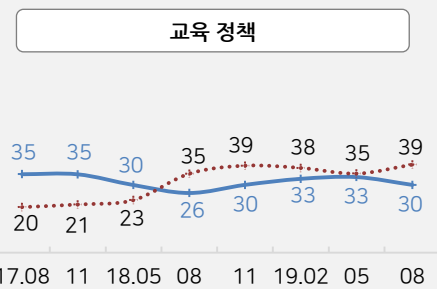
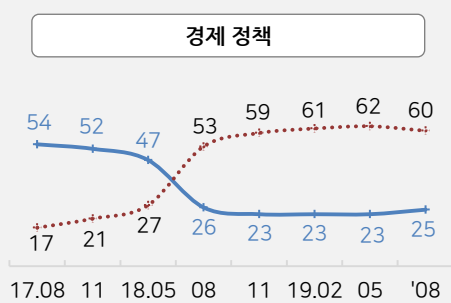
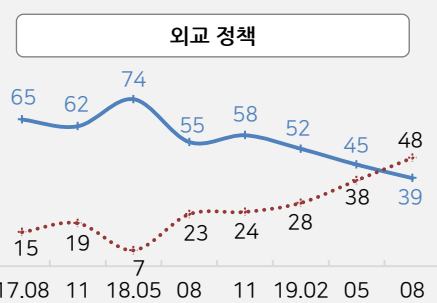
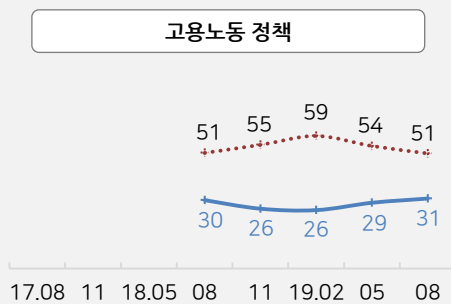
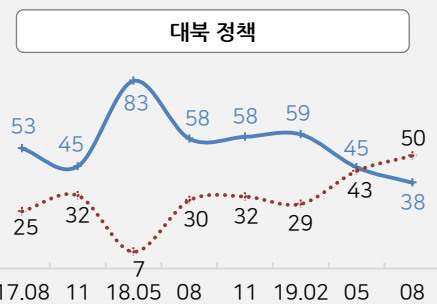
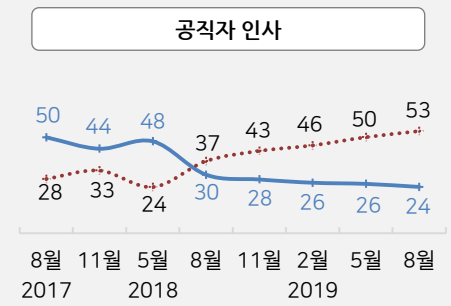
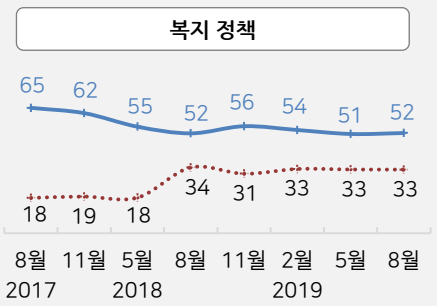
| 2019년 8월 4주 (20~22일) | 조사완료 사례수 (명) | 가중적용 사례수 (명) | 정당 지지도 | | | | | | | | 없음 | 모름 응답 거절 |
|---------------------------|--------------------|--------------------|------------|-----------|-----------|-----------|------------|-----------|-----------|------------|-----|----------------|
| | | | 더불어 민주당 | 민주 평화당 | 바른 미래당 | 우리 공화당 | 자유 한국당 | 정의당 | 기타 | 무당층 無黨層 | | |
| 전체 | 1,002 | 1,000 | 41% | 1% | 6% | 1% | 21% | 7% | 0% | 24% | 19% | 5% |
| 지역별 | | | | | | | | | | | | |
| 서울 | 195 | 193 | 49% | 1% | 7% | 1% | 17% | 4% | 0% | 20% | 14% | 6% |
| 인천/경기 | 309 | 306 | 40% | 1% | 6% | 1% | 20% | 7% | | 27% | 23% | 4% |
| 강원 | 30 | 30 | - | - | - | - | - | - | - | - | - | - |
| 대전/세종/충청 | 105 | 105 | 44% | | 6% | 1% | 19% | 5% | | 25% | 20% | 5% |
| 광주/전라 | 96 | 99 | 61% | 3% | 3% | | 5% | 17% | 1% | 11% | 7% | 4% |
| 대구/경북 | 93 | 100 | 20% | | 6% | | 39% | 7% | | 29% | 21% | 8% |
| 부산/울산/경남 | 159 | 154 | 32% | 1% | 3% | 1% | 28% | 7% | 1% | 28% | 24% | 4% |
| 제주 | 15 | 13 | - | - | - | - | - | - | - | - | - | - |
| 성별 | | | | | | | | | | | | |
| 남성 | 511 | 496 | 39% | 1% | 7% | 1% | 23% | 8% | | 21% | 19% | 2% |
| 여성 | 491 | 504 | 42% | 0% | 4% | 1% | 19% | 6% | 0% | 27% | 20% | 7% |
| 연령별 | | | | | | | | | | | | |
| 19~29세 | 160 | 173 | 40% | 1% | 9% | | 9% | 5% | | 37% | 27% | 10% |
| 30대 | 146 | 165 | 59% | 1% | 7% | | 10% | 9% | | 14% | 10% | 4% |
| 40대 | 202 | 195 | 48% | 1% | 6% | | 16% | 11% | 0% | 18% | 16% | 2% |
| 50대 | 207 | 201 | 32% | 1% | 6% | 1% | 30% | 9% | 1% | 21% | 19% | 2% |
| 60대 이상 | 287 | 267 | 31% | 1% | 3% | 2% | 33% | 3% | | 27% | 22% | 6% |
| 직업별 | | | | | | | | | | | | |
| 농/임/어업 | 36 | 35 | - | - | - | - | - | - | - | - | - | - |
| 자영업 | 148 | 142 | 35% | 1% | 10% | | 29% | 6% | | 19% | 16% | 3% |
| 블루칼라 | 165 | 163 | 35% | 0% | 4% | 1% | 24% | 10% | 0% | 25% | 21% | 4% |
| 화이트칼라 | 316 | 320 | 51% | 0% | 7% | 1% | 12% | 10% | | 19% | 16% | 3% |
| 가정주부 | 179 | 183 | 35% | 1% | 3% | 1% | 25% | 4% | 1% | 30% | 22% | 8% |
| 학생 | 61 | 63 | 40% | 2% | 7% | | 9% | 5% | | 37% | 25% | 11% |
| 무직/은퇴/기타 | 97 | 94 | 39% | 2% | 2% | | 27% | 2% | | 29% | 25% | 4% |
| 생활 수준별 | | | | | | | | | | | | |
| 상/중상 | 159 | 162 | 50% | 1% | 7% | | 20% | 8% | | 15% | 12% | 2% |
| 중 | 439 | 444 | 42% | 1% | 6% | 1% | 22% | 7% | 0% | 21% | 17% | 4% |
| 중하 | 231 | 233 | 40% | 1% | 6% | 0% | 19% | 9% | | 26% | 22% | 4% |
| 하 | 155 | 145 | 31% | 1% | 4% | 1% | 22% | 4% | 1% | 36% | 29% | 7% |
| 성향별 | | | | | | | | | | | | |
| 보수 | 265 | 260 | 18% | 1% | 6% | 1% | 47% | 5% | | 23% | 20% | 3% |
| 중도 | 273 | 274 | 40% | 1% | 11% | 1% | 18% | 7% | 0% | 22% | 18% | 4% |
| 진보 | 273 | 276 | 70% | 0% | 3% | 0% | 3% | 12% | | 11% | 9% | 2% |
| 모름/응답거절 | 191 | 190 | 29% | 1% | 2% | 1% | 15% | 3% | 1% | 47% | 33% | 13% |
| 대통령 직무 평가자 | | | | | | | | | | | | |
| 긍정 평가자 | 445 | 448 | 74% | 1% | 2% | | 3% | 11% | | 10% | 7% | 3% |
| 부정 평가자 | 491 | 487 | 12% | 1% | 9% | 1% | 39% | 4% | 1% | 33% | 28% | 5% |

*50사례 미만은 수치를 제시하지 않음. 한국갤럽 데일리 오피니언 제367호 www.gallup.co.kr

현 정부 주요 분야별 정책 평가

◎ 현 정부 주요 분야별 정책 평가 - 2년간 추이

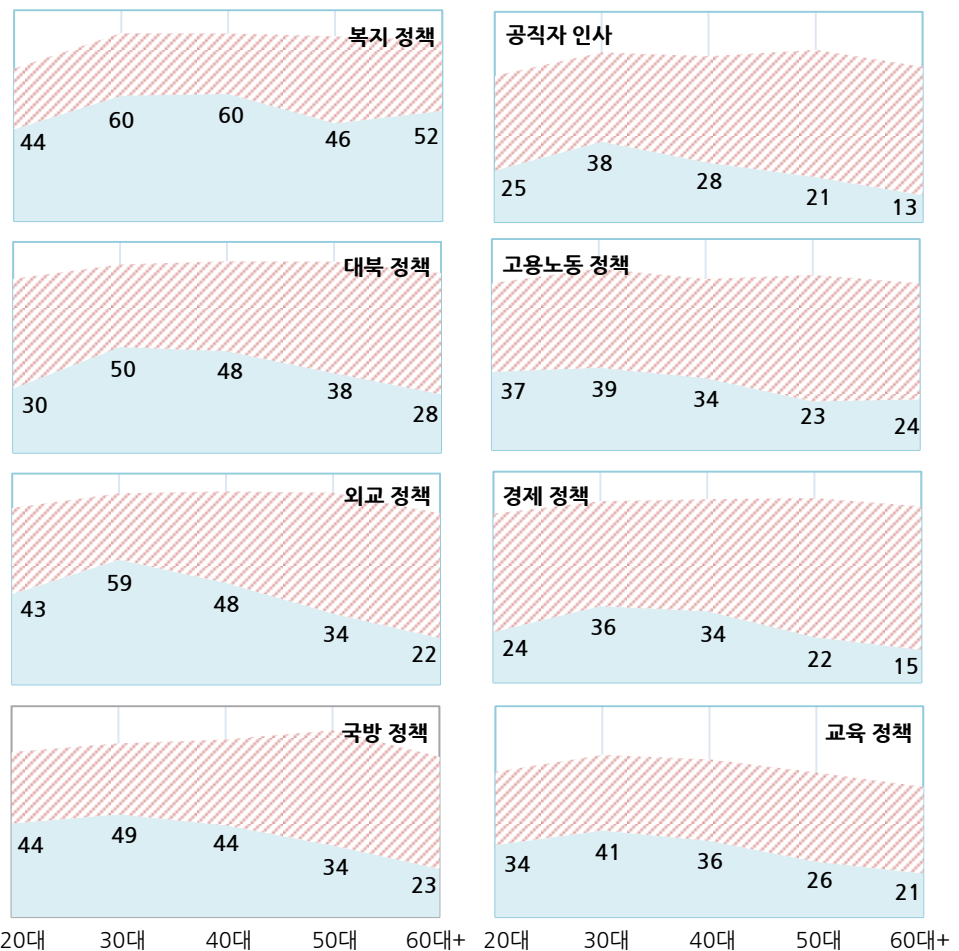
— 잘하고 있다 잘못하고 있다 (%)



질문 귀하는 현 정부가 (경제/고용노동/복지/교육/대(對) 북한/ 외교 정책, 공직자 인사: 순서 로테이션)을(를) 잘하고 있다고 보십니까, 아니면 잘못하고 있다고 보십니까?
 *조사 시기별 전국 성인 약 1,000명 전화조사
 *한국갤럽 데일리 오피니언 제367호

◎ 현 정부 주요 분야별 정책 평가: 연령별

■ 잘하고 있다 (%) ▲ 잘못하고 있다



*성·연령별 정책 평가는 한국갤럽 데일리 오피니언 제367호 결과 집계표 첨부 파일 16페이지 참조
 *2019년 8월 20~22일 전국 성인 1,002명 전화조사. 한국갤럽 데일리 제367호 www.gallup.co.kr

질문) 귀하는 현 정부가

(경제/고용노동/복지/교육/대(對) 북한/외교 정책, 공직자 인사: 순서 로테이션)을(를)

잘하고 있다고 보십니까, 아니면 잘못하고 있다고 보십니까?

| | 조사완료 사례수 (명) | 가중적용 사례수 (명) | 분야별 평가(1/7) - 경제 정책 | | | |
|--------------------------|--------------------|--------------------|---------------------|------------|--------------|-------------|
| | | | 잘하고 있다 | 잘못하고 있다 | 어느 쪽도 아니다 | 모름/ 응답거절 |
| 2017년 8월 3주(16~17일) | 1,006 | 1,006 | 54% | 17% | 8% | 21% |
| 11월 1주(10/31~11/2) | 1,006 | 1,000 | 52% | 21% | 7% | 19% |
| 2018년 5월 1주(2~3일) | 1,002 | 1,000 | 47% | 27% | 11% | 15% |
| 8월 5주(28~30일) | 1,000 | 1,000 | 26% | 53% | 9% | 12% |
| 11월 5주(27~29일) | 1,001 | 1,000 | 23% | 59% | 8% | 10% |
| 2019년 2월 4주(26~28일) | 1,002 | 1,000 | 23% | 61% | 7% | 9% |
| 5월 1주(4/30, 5/2) | 1,004 | 1,000 | 23% | 62% | 6% | 9% |
| 8월 4주(20~22일) | 1,002 | 1,000 | 25% | 60% | 7% | 8% |
| 지역별 | | | | | | |
| 서울 | 195 | 193 | 23% | 60% | 10% | 6% |
| 인천/경기 | 309 | 306 | 25% | 62% | 5% | 8% |
| 강원 | 30 | 30 | - | - | - | - |
| 대전/세종/충청 | 105 | 105 | 21% | 58% | 10% | 12% |
| 광주/전라 | 96 | 99 | 47% | 35% | 12% | 6% |
| 대구/경북 | 93 | 100 | 15% | 77% | 7% | 7% |
| 부산/울산/경남 | 159 | 154 | 21% | 61% | 7% | 11% |
| 제주 | 15 | 13 | - | - | - | - |
| 성별 | | | | | | |
| 남성 | 511 | 496 | 24% | 64% | 7% | 4% |
| 여성 | 491 | 504 | 26% | 55% | 7% | 12% |
| 연령별 | | | | | | |
| 19-29세 | 160 | 173 | 24% | 56% | 5% | 15% |
| 30대 | 146 | 165 | 36% | 50% | 8% | 6% |
| 40대 | 202 | 195 | 34% | 53% | 9% | 4% |
| 50대 | 207 | 201 | 22% | 66% | 10% | 3% |
| 60대 이상 | 287 | 267 | 15% | 68% | 5% | 11% |
| 주요 지지정당별 | | | | | | |
| 더불어민주당 | 409 | 407 | 47% | 32% | 14% | 8% |
| 바른미래당 | 55 | 56 | 10% | 89% | 1% | 6% |
| 자유한국당 | 211 | 210 | 2% | 95% | 1% | 2% |
| 정의당 | 68 | 72 | 41% | 45% | 3% | 11% |
| 무당(無黨)층 | 239 | 238 | 8% | 73% | 4% | 15% |
| 직업별 | | | | | | |
| 농/임/어업 | 36 | 35 | - | - | - | - |
| 자영업 | 148 | 142 | 21% | 72% | 4% | 2% |
| 블루칼라 | 165 | 163 | 25% | 61% | 7% | 7% |
| 화이트칼라 | 316 | 320 | 32% | 51% | 9% | 8% |
| 가정주부 | 179 | 183 | 19% | 64% | 7% | 10% |
| 학생 | 61 | 63 | 18% | 62% | 2% | 19% |
| 무직/은퇴/기타 | 97 | 94 | 28% | 58% | 5% | 9% |
| 성향별 | | | | | | |
| 보수 | 265 | 260 | 16% | 80% | 1% | 4% |
| 중도 | 273 | 274 | 25% | 64% | 6% | 5% |
| 진보 | 273 | 276 | 41% | 38% | 14% | 7% |
| 모름/응답거절 | 191 | 190 | 16% | 58% | 7% | 19% |
| 대통령 직무 전반적 평가 | | | | | | |
| 긍정적 | 445 | 448 | 52% | 25% | 13% | 10% |
| 부정적 | 491 | 487 | 2% | 93% | 2% | 3% |

*50사례 미만은 수치를 제시하지 않음. 한국갤럽 데일리 오피니언 제367호 www.gallup.co.kr

질문) 귀하는 현 정부가

(경제/고용노동/복지/교육/대(對) 북한/외교 정책, 공직자 인사: 순서 로테이션)을(를)

잘하고 있다고 보십니까, 아니면 잘못하고 있다고 보십니까?

| | 조사완료 사례수 (명) | 가중적용 사례수 (명) | 분야별 평가(2/7) - 고용노동 정책 | | | |
|--------------------------|--------------------|--------------------|-----------------------|------------|--------------|-------------|
| | | | 잘하고 있다 | 잘못하고 있다 | 어느 쪽도 아니다 | 모름/ 응답거절 |
| 2018년 8월 5주(28~30일) | 1,000 | 1,000 | 30% | 51% | 7% | 12% |
| 11월 5주(27~29일) | 1,001 | 1,000 | 26% | 55% | 7% | 12% |
| 2019년 2월 4주(26~28일) | 1,002 | 1,000 | 26% | 59% | 6% | 9% |
| 5월 1주(4/30, 5/2) | 1,004 | 1,000 | 29% | 54% | 6% | 11% |
| 8월 4주(20~22일) | 1,002 | 1,000 | 31% | 51% | 6% | 12% |
| 지역별 | | | | | | |
| 서울 | 195 | 193 | 32% | 48% | 8% | 12% |
| 인천/경기 | 309 | 306 | 29% | 51% | 6% | 15% |
| 강원 | 30 | 30 | - | - | - | - |
| 대전/세종/충청 | 105 | 105 | 33% | 48% | 7% | 11% |
| 광주/전라 | 96 | 99 | 45% | 38% | 6% | 11% |
| 대구/경북 | 93 | 100 | 18% | 71% | 4% | 7% |
| 부산/울산/경남 | 159 | 154 | 31% | 50% | 6% | 13% |
| 제주 | 15 | 13 | - | - | - | - |
| 성별 | | | | | | |
| 남성 | 511 | 496 | 28% | 57% | 5% | 10% |
| 여성 | 491 | 504 | 33% | 45% | 7% | 15% |
| 연령별 | | | | | | |
| 19-29세 | 160 | 173 | 37% | 42% | 4% | 18% |
| 30대 | 146 | 165 | 39% | 47% | 5% | 9% |
| 40대 | 202 | 195 | 34% | 47% | 9% | 10% |
| 50대 | 207 | 201 | 23% | 60% | 9% | 7% |
| 60대 이상 | 287 | 267 | 24% | 55% | 4% | 16% |
| 주요 지지정당별 | | | | | | |
| 더불어민주당 | 409 | 407 | 52% | 29% | 8% | 10% |
| 바른미래당 | 55 | 56 | 16% | 71% | 6% | 6% |
| 자유한국당 | 211 | 210 | 9% | 79% | 5% | 8% |
| 정의당 | 68 | 72 | 39% | 43% | 5% | 13% |
| 무당(無黨)층 | 239 | 238 | 16% | 60% | 4% | 20% |
| 직업별 | | | | | | |
| 농/임/어업 | 36 | 35 | - | - | - | - |
| 자영업 | 148 | 142 | 25% | 61% | 5% | 9% |
| 블루칼라 | 165 | 163 | 29% | 51% | 8% | 11% |
| 화이트칼라 | 316 | 320 | 41% | 46% | 6% | 8% |
| 가정주부 | 179 | 183 | 24% | 53% | 8% | 15% |
| 학생 | 61 | 63 | 31% | 49% | 4% | 20% |
| 무직/은퇴/기타 | 97 | 94 | 27% | 46% | 4% | 22% |
| 성향별 | | | | | | |
| 보수 | 265 | 260 | 24% | 60% | 6% | 10% |
| 중도 | 273 | 274 | 30% | 56% | 6% | 7% |
| 진보 | 273 | 276 | 45% | 38% | 7% | 10% |
| 모름/응답거절 | 191 | 190 | 19% | 50% | 5% | 26% |
| 대통령 직무 전반적 평가 | | | | | | |
| 긍정적 | 445 | 448 | 54% | 25% | 8% | 13% |
| 부정적 | 491 | 487 | 11% | 77% | 4% | 9% |

*50사례 미만은 수치를 제시하지 않음. 한국갤럽 데일리 오피니언 제367호 www.gallup.co.kr

| | 조사완료 사례수 (명) | 가중적용 사례수 (명) | 분야별 평가(3/7) - 복지 정책 | | | |
|--------------------------|--------------------|--------------------|---------------------|------------|--------------|-------------|
| | | | 잘하고 있다 | 잘못하고 있다 | 어느 쪽도 아니다 | 모름/ 응답거절 |
| 2017년 8월 3주(16~17일) | 1,006 | 1,006 | 65% | 18% | 5% | 12% |
| 11월 1주(10/31~11/2) | 1,006 | 1,000 | 62% | 19% | 5% | 14% |
| 2018년 5월 1주(2~3일) | 1,002 | 1,000 | 55% | 18% | 10% | 16% |
| 8월 5주(28~30일) | 1,000 | 1,000 | 52% | 34% | 6% | 8% |
| 11월 5주(27~29일) | 1,001 | 1,000 | 56% | 31% | 5% | 9% |
| 2019년 2월 4주(26~28일) | 1,002 | 1,000 | 54% | 33% | 6% | 7% |
| 5월 1주(4/30, 5/2) | 1,004 | 1,000 | 51% | 33% | 6% | 9% |
| 8월 4주(20~22) | 1,002 | 1,000 | 52% | 33% | 6% | 9% |
| 지역별 | | | | | | |
| 서울 | 195 | 193 | 56% | 31% | 7% | 6% |
| 인천/경기 | 309 | 306 | 50% | 33% | 6% | 11% |
| 강원 | 30 | 30 | - | - | - | - |
| 대전/세종/충청 | 105 | 105 | 56% | 24% | 11% | 10% |
| 광주/전라 | 96 | 99 | 71% | 19% | 7% | 3% |
| 대구/경북 | 93 | 100 | 44% | 46% | 1% | 9% |
| 부산/울산/경남 | 159 | 154 | 48% | 35% | 8% | 9% |
| 제주 | 15 | 13 | - | - | - | - |
| 성별 | | | | | | |
| 남성 | 511 | 496 | 52% | 31% | 8% | 9% |
| 여성 | 491 | 504 | 53% | 34% | 4% | 9% |
| 연령별 | | | | | | |
| 19-29세 | 160 | 173 | 44% | 29% | 4% | 24% |
| 30대 | 146 | 165 | 60% | 30% | 3% | 7% |
| 40대 | 202 | 195 | 60% | 29% | 7% | 4% |
| 50대 | 207 | 201 | 46% | 41% | 9% | 4% |
| 60대 이상 | 287 | 267 | 52% | 33% | 7% | 7% |
| 주요 지지정당별 | | | | | | |
| 더불어민주당 | 409 | 407 | 73% | 15% | 5% | 7% |
| 바른미래당 | 55 | 56 | 49% | 28% | 12% | 11% |
| 자유한국당 | 211 | 210 | 28% | 60% | 6% | 5% |
| 정의당 | 68 | 72 | 58% | 31% | 6% | 4% |
| 무당(無黨)층 | 239 | 238 | 38% | 38% | 7% | 17% |
| 직업별 | | | | | | |
| 농/임/어업 | 36 | 35 | - | - | - | - |
| 자영업 | 148 | 142 | 49% | 33% | 9% | 9% |
| 블루칼라 | 165 | 163 | 48% | 36% | 9% | 6% |
| 화이트칼라 | 316 | 320 | 59% | 30% | 7% | 5% |
| 가정주부 | 179 | 183 | 49% | 42% | 3% | 7% |
| 학생 | 61 | 63 | 45% | 18% | | 36% |
| 무직/은퇴/기타 | 97 | 94 | 52% | 28% | 6% | 14% |
| 성향별 | | | | | | |
| 보수 | 265 | 260 | 43% | 46% | 5% | 6% |
| 중도 | 273 | 274 | 54% | 33% | 7% | 7% |
| 진보 | 273 | 276 | 67% | 20% | 7% | 6% |
| 모름/응답거절 | 191 | 190 | 43% | 32% | 5% | 20% |
| 대통령 직무 전반적 평가 | | | | | | |
| 긍정적 | 445 | 448 | 77% | 11% | 5% | 7% |
| 부정적 | 491 | 487 | 32% | 54% | 7% | 7% |

*50사례 미만은 수치를 제시하지 않음. 한국갤럽 데일리 오피니언 제367호 www.gallup.co.kr

| | 조사완료 사례수 (명) | 가중적용 사례수 (명) | 분야별 평가(4/7) - 교육 정책 | | | |
|--------------------------|--------------------|--------------------|---------------------|------------|--------------|-------------|
| | | | 잘하고 있다 | 잘못하고 있다 | 어느 쪽도 아니다 | 모름/ 응답거절 |
| 2017년 8월 3주(16~17일) | 1,006 | 1,006 | 35% | 20% | 8% | 37% |
| 11월 1주(10/31~11/2) | 1,006 | 1,000 | 35% | 21% | 5% | 39% |
| 2018년 5월 1주(2~3일) | 1,002 | 1,000 | 30% | 23% | 11% | 35% |
| 8월 5주(28~30일) | 1,000 | 1,000 | 26% | 35% | 9% | 30% |
| 11월 5주(27~29일) | 1,001 | 1,000 | 30% | 39% | 8% | 24% |
| 2019년 2월 4주(26~28일) | 1,002 | 1,000 | 33% | 38% | 7% | 23% |
| 5월 1주(4/30, 5/2) | 1,004 | 1,000 | 33% | 35% | 7% | 25% |
| 8월 4주(20~22일) | 1,002 | 1,000 | 30% | 39% | 7% | 24% |
| 지역별 | | | | | | |
| 서울 | 195 | 193 | 32% | 39% | 7% | 22% |
| 인천/경기 | 309 | 306 | 27% | 43% | 7% | 23% |
| 강원 | 30 | 30 | - | - | - | - |
| 대전/세종/충청 | 105 | 105 | 32% | 33% | 8% | 27% |
| 광주/전라 | 96 | 99 | 47% | 25% | 10% | 18% |
| 대구/경북 | 93 | 100 | 26% | 47% | 5% | 23% |
| 부산/울산/경남 | 159 | 154 | 26% | 37% | 8% | 29% |
| 제주 | 15 | 13 | - | - | - | - |
| 성별 | | | | | | |
| 남성 | 511 | 496 | 33% | 40% | 7% | 20% |
| 여성 | 491 | 504 | 28% | 37% | 7% | 27% |
| 연령별 | | | | | | |
| 19-29세 | 160 | 173 | 34% | 35% | 3% | 29% |
| 30대 | 146 | 165 | 41% | 36% | 6% | 17% |
| 40대 | 202 | 195 | 36% | 39% | 10% | 15% |
| 50대 | 207 | 201 | 26% | 42% | 9% | 22% |
| 60대 이상 | 287 | 267 | 21% | 41% | 6% | 32% |
| 주요 지지정당별 | | | | | | |
| 더불어민주당 | 409 | 407 | 49% | 19% | 8% | 23% |
| 바른미래당 | 55 | 56 | 21% | 56% | 7% | 15% |
| 자유한국당 | 211 | 210 | 11% | 63% | 6% | 20% |
| 정의당 | 68 | 72 | 41% | 38% | 5% | 16% |
| 무당(無黨)층 | 239 | 238 | 17% | 45% | 7% | 31% |
| 직업별 | | | | | | |
| 농/임/어업 | 36 | 35 | - | - | - | - |
| 자영업 | 148 | 142 | 25% | 44% | 9% | 22% |
| 블루칼라 | 165 | 163 | 29% | 37% | 7% | 28% |
| 화이트칼라 | 316 | 320 | 40% | 36% | 6% | 18% |
| 가정주부 | 179 | 183 | 24% | 42% | 8% | 27% |
| 학생 | 61 | 63 | 32% | 37% | 1% | 29% |
| 무직/은퇴/기타 | 97 | 94 | 26% | 41% | 7% | 25% |
| 성향별 | | | | | | |
| 보수 | 265 | 260 | 24% | 52% | 6% | 18% |
| 중도 | 273 | 274 | 29% | 47% | 7% | 17% |
| 진보 | 273 | 276 | 47% | 25% | 8% | 20% |
| 모름/응답거절 | 191 | 190 | 17% | 29% | 8% | 46% |
| 대통령 직무 전반적 평가 | | | | | | |
| 긍정적 | 445 | 448 | 51% | 20% | 8% | 21% |
| 부정적 | 491 | 487 | 12% | 59% | 6% | 23% |

*50사례 미만은 수치를 제시하지 않음. 한국갤럽 데일리 오피니언 제367호 www.gallup.co.kr

| | 조사완료 사례수 (명) | 가중적용 사례수 (명) | 분야별 평가(5/7) - 대북 정책 | | | |
|----------------------|--------------------|--------------------|---------------------|------------|--------------|-------------|
| | | | 잘하고 있다 | 잘못하고 있다 | 어느 쪽도 아니다 | 모름/ 응답거절 |
| 2017년 8월 3주(16~17일) | 1,006 | 1,006 | 53% | 25% | 6% | 15% |
| 11월 1주(10/31~11/2) | 1,006 | 1,000 | 45% | 32% | 6% | 16% |
| 2018년 5월 1주(2~3일) | 1,002 | 1,000 | 83% | 7% | 4% | 5% |
| 8월 5주(28~30일) | 1,000 | 1,000 | 58% | 30% | 5% | 8% |
| 11월 5주(27~29일) | 1,001 | 1,000 | 58% | 32% | 3% | 7% |
| 2019년 2월 4주(26~28일) | 1,002 | 1,000 | 59% | 29% | 4% | 8% |
| 5월 1주(4/30, 5/2) | 1,004 | 1,000 | 45% | 43% | 3% | 8% |
| 8월 4주(20~22일) | 1,002 | 1,000 | 38% | 50% | 5% | 8% |
| 지역별 | | | | | | |
| 서울 | 195 | 193 | 43% | 50% | 4% | 3% |
| 인천/경기 | 309 | 306 | 36% | 49% | 6% | 9% |
| 강원 | 30 | 30 | - | - | - | - |
| 대전/세종/충청 | 105 | 105 | 34% | 49% | 5% | 11% |
| 광주/전라 | 96 | 99 | 64% | 28% | 3% | 5% |
| 대구/경북 | 93 | 100 | 22% | 64% | 4% | 9% |
| 부산/울산/경남 | 159 | 154 | 31% | 54% | 4% | 10% |
| 제주 | 15 | 13 | - | - | - | - |
| 성별 | | | | | | |
| 남성 | 511 | 496 | 40% | 51% | 4% | 5% |
| 여성 | 491 | 504 | 36% | 48% | 5% | 11% |
| 연령별 | | | | | | |
| 19-29세 | 160 | 173 | 30% | 52% | 3% | 14% |
| 30대 | 146 | 165 | 50% | 39% | 2% | 8% |
| 40대 | 202 | 195 | 48% | 43% | 7% | 2% |
| 50대 | 207 | 201 | 38% | 53% | 5% | 4% |
| 60대 이상 | 287 | 267 | 28% | 57% | 5% | 10% |
| 주요 지지정당별 | | | | | | |
| 더불어민주당 | 409 | 407 | 66% | 23% | 5% | 7% |
| 바른미래당 | 55 | 56 | 29% | 69% | | 2% |
| 자유한국당 | 211 | 210 | 6% | 88% | 3% | 3% |
| 정의당 | 68 | 72 | 58% | 24% | 11% | 7% |
| 무당(無黨)층 | 239 | 238 | 15% | 64% | 5% | 16% |
| 직업별 | | | | | | |
| 농/임/어업 | 36 | 35 | - | - | - | - |
| 자영업 | 148 | 142 | 38% | 54% | 4% | 4% |
| 블루칼라 | 165 | 163 | 35% | 56% | 4% | 6% |
| 화이트칼라 | 316 | 320 | 51% | 39% | 4% | 6% |
| 가정주부 | 179 | 183 | 31% | 55% | 6% | 8% |
| 학생 | 61 | 63 | 26% | 62% | 1% | 11% |
| 무직/은퇴/기타 | 97 | 94 | 26% | 50% | 7% | 18% |
| 성향별 | | | | | | |
| 보수 | 265 | 260 | 24% | 70% | 2% | 4% |
| 중도 | 273 | 274 | 40% | 52% | 5% | 3% |
| 진보 | 273 | 276 | 62% | 27% | 5% | 6% |
| 모름/응답거절 | 191 | 190 | 20% | 51% | 7% | 22% |
| 대통령 직무 전반적 평가 | 긍정적 445 | 448 | 73% | 14% | 6% | 8% |
| 부정적 | 491 | 487 | 9% | 84% | 3% | 4% |

*50사례 미만은 수치를 제시하지 않음. 한국갤럽 데일리 오피니언 제367호 www.gallup.co.kr

| | 조사완료 사례수 (명) | 가중적용 사례수 (명) | 분야별 평가(6/7) - 외교 정책 | | | |
|----------------------|--------------------|--------------------|---------------------|------------|--------------|-------------|
| | | | 잘하고 있다 | 잘못하고 있다 | 어느 쪽도 아니다 | 모름/ 응답거절 |
| 2017년 8월 3주(16~17일) | 1,006 | 1,006 | 65% | 15% | 6% | 14% |
| 11월 1주(10/31~11/2) | 1,006 | 1,000 | 62% | 19% | 5% | 14% |
| 2018년 5월 1주(2~3일) | 1,002 | 1,000 | 74% | 7% | 6% | 13% |
| 8월 5주(28~30일) | 1,000 | 1,000 | 55% | 23% | 7% | 14% |
| 11월 5주(27~29일) | 1,001 | 1,000 | 58% | 24% | 5% | 13% |
| 2019년 2월 4주(26~28일) | 1,002 | 1,000 | 52% | 28% | 6% | 14% |
| 5월 1주(4/30, 5/2) | 1,004 | 1,000 | 45% | 38% | 5% | 12% |
| 8월 4주(20~22일) | 1,002 | 1,000 | 39% | 48% | 4% | 9% |
| 지역별 | | | | | | |
| 서울 | 195 | 193 | 42% | 50% | 2% | 6% |
| 인천/경기 | 309 | 306 | 39% | 48% | 4% | 9% |
| 강원 | 30 | 30 | - | - | - | - |
| 대전/세종/충청 | 105 | 105 | 33% | 46% | 9% | 13% |
| 광주/전라 | 96 | 99 | 63% | 25% | 4% | 7% |
| 대구/경북 | 93 | 100 | 22% | 65% | 1% | 11% |
| 부산/울산/경남 | 159 | 154 | 34% | 50% | 5% | 11% |
| 제주 | 15 | 13 | - | - | - | - |
| 성별 | | | | | | |
| 남성 | 511 | 496 | 39% | 51% | 5% | 5% |
| 여성 | 491 | 504 | 39% | 45% | 3% | 13% |
| 연령별 | | | | | | |
| 19-29세 | 160 | 173 | 43% | 41% | 1% | 16% |
| 30대 | 146 | 165 | 59% | 31% | 5% | 4% |
| 40대 | 202 | 195 | 48% | 43% | 5% | 3% |
| 50대 | 207 | 201 | 34% | 57% | 6% | 3% |
| 60대 이상 | 287 | 267 | 22% | 59% | 3% | 16% |
| 주요 지지정당별 | | | | | | |
| 더불어민주당 | 409 | 407 | 68% | 19% | 6% | 7% |
| 바른미래당 | 55 | 56 | 26% | 69% | 5% | |
| 자유한국당 | 211 | 210 | 7% | 85% | 1% | 7% |
| 정의당 | 68 | 72 | 68% | 28% | 3% | 1% |
| 무당(無黨)층 | 239 | 238 | 14% | 63% | 4% | 19% |
| 직업별 | | | | | | |
| 농/임/어업 | 36 | 35 | - | - | - | - |
| 자영업 | 148 | 142 | 31% | 62% | 5% | 2% |
| 블루칼라 | 165 | 163 | 33% | 53% | 7% | 7% |
| 화이트칼라 | 316 | 320 | 56% | 37% | 2% | 5% |
| 가정주부 | 179 | 183 | 30% | 51% | 5% | 14% |
| 학생 | 61 | 63 | 38% | 42% | 2% | 18% |
| 무직/은퇴/기타 | 97 | 94 | 26% | 51% | 1% | 23% |
| 성향별 | | | | | | |
| 보수 | 265 | 260 | 21% | 71% | 2% | 6% |
| 중도 | 273 | 274 | 42% | 49% | 4% | 4% |
| 진보 | 273 | 276 | 65% | 25% | 6% | 4% |
| 모름/응답거절 | 191 | 190 | 21% | 47% | 4% | 28% |
| 대통령 직무 전반적 평가 | 긍정적 445 | 448 | 75% | 12% | 6% | 7% |
| 부정적 | 491 | 487 | 8% | 83% | 2% | 6% |

*50사례 미만은 수치를 제시하지 않음. 한국갤럽 데일리 오피니언 제367호 www.gallup.co.kr

| | 조사완료 사례수 (명) | 가중적용 사례수 (명) | 분야별 평가(7/7) - 공직자 인사 | | | |
|--------------------------|--------------------|--------------------|----------------------|------------|--------------|-------------|
| | | | 잘하고 있다 | 잘못하고 있다 | 어느 쪽도 아니다 | 모름/ 응답거절 |
| 2017년 8월 3주(16~17일) | 1,006 | 1,006 | 50% | 28% | 10% | 13% |
| 11월 1주(10/31~11/2) | 1,006 | 1,000 | 44% | 33% | 7% | 16% |
| 2018년 5월 1주(2~3일) | 1,002 | 1,000 | 48% | 24% | 10% | 18% |
| 8월 5주(28~30일) | 1,000 | 1,000 | 30% | 37% | 9% | 24% |
| 11월 5주(27~29일) | 1,001 | 1,000 | 28% | 43% | 6% | 24% |
| 2019년 2월 4주(26~28일) | 1,002 | 1,000 | 26% | 46% | 7% | 21% |
| 5월 1주(4/30, 5/2) | 1,004 | 1,000 | 26% | 50% | 5% | 19% |
| 8월 4주(20~22일) | 1,002 | 1,000 | 24% | 53% | 6% | 18% |
| 지역별 | | | | | | |
| 서울 | 195 | 193 | 27% | 53% | 6% | 14% |
| 인천/경기 | 309 | 306 | 21% | 58% | 5% | 16% |
| 강원 | 30 | 30 | - | - | - | - |
| 대전/세종/충청 | 105 | 105 | 26% | 42% | 9% | 23% |
| 광주/전라 | 96 | 99 | 40% | 31% | 7% | 22% |
| 대구/경북 | 93 | 100 | 12% | 75% | 1% | 12% |
| 부산/울산/경남 | 159 | 154 | 19% | 52% | 7% | 22% |
| 제주 | 15 | 13 | - | - | - | - |
| 성별 | | | | | | |
| 남성 | 511 | 496 | 23% | 58% | 6% | 13% |
| 여성 | 491 | 504 | 25% | 48% | 5% | 22% |
| 연령별 | | | | | | |
| 19-29세 | 160 | 173 | 25% | 45% | 5% | 26% |
| 30대 | 146 | 165 | 38% | 42% | 5% | 14% |
| 40대 | 202 | 195 | 28% | 51% | 8% | 13% |
| 50대 | 207 | 201 | 21% | 61% | 8% | 10% |
| 60대 이상 | 287 | 267 | 13% | 61% | 4% | 23% |
| 주요 지지정당별 | | | | | | |
| 더불어민주당 | 409 | 407 | 44% | 30% | 9% | 17% |
| 바른미래당 | 55 | 56 | 11% | 70% | 4% | 15% |
| 자유한국당 | 211 | 210 | 4% | 85% | 2% | 10% |
| 정의당 | 68 | 72 | 35% | 47% | 6% | 12% |
| 무당(無黨)층 | 239 | 238 | 8% | 60% | 4% | 28% |
| 직업별 | | | | | | |
| 농/임/어업 | 36 | 35 | - | - | - | - |
| 자영업 | 148 | 142 | 18% | 60% | 6% | 16% |
| 블루칼라 | 165 | 163 | 22% | 58% | 5% | 15% |
| 화이트칼라 | 316 | 320 | 33% | 50% | 5% | 11% |
| 가정주부 | 179 | 183 | 18% | 51% | 10% | 21% |
| 학생 | 61 | 63 | 24% | 48% | 2% | 26% |
| 무직/은퇴/기타 | 97 | 94 | 16% | 53% | 4% | 27% |
| 성향별 | | | | | | |
| 보수 | 265 | 260 | 15% | 70% | 2% | 12% |
| 중도 | 273 | 274 | 24% | 57% | 7% | 12% |
| 진보 | 273 | 276 | 41% | 38% | 9% | 12% |
| 모름/응답거절 | 191 | 190 | 9% | 46% | 5% | 40% |
| 대통령 직무 전반적 평가 | | | | | | |
| 긍정적 | 445 | 448 | 46% | 24% | 10% | 20% |
| 부정적 | 491 | 487 | 5% | 83% | 2% | 10% |

*50사례 미만은 수치를 제시하지 않음. 한국갤럽 데일리 오피니언 제367호 www.gallup.co.kr

질문) 귀하는 현 정부가 국방 정책을 잘하고 있다고 보십니까, 아니면 잘못하고 있다고 보십니까?

| | 2019년 8월 4주 (20~22일) | 조사완료 사례수 (명) | 가중적용 사례수 (명) | 현 정부 국방 정책 평가 | | | |
|--------------------------|-------------------------|--------------------|--------------------|---------------|------------|--------------|-------------|
| | | | | 잘하고 있다 | 잘못하고 있다 | 어느 쪽도 아니다 | 모름/ 응답거절 |
| 전체 | | 1,002 | 1,000 | 37% | 44% | 5% | 14% |
| 지역별 | | | | | | | |
| 서울 | 195 | 193 | 39% | 44% | 7% | 11% | |
| 인천/경기 | 309 | 306 | 37% | 45% | 4% | 14% | |
| 강원 | 30 | 30 | - | - | - | - | |
| 대전/세종/충청 | 105 | 105 | 36% | 43% | 5% | 16% | |
| 광주/전라 | 96 | 99 | 57% | 27% | 7% | 10% | |
| 대구/경북 | 93 | 100 | 22% | 59% | 2% | 17% | |
| 부산/울산/경남 | 159 | 154 | 33% | 46% | 3% | 18% | |
| 제주 | 15 | 13 | - | - | - | - | |
| 성별 | | | | | | | |
| 남성 | 511 | 496 | 41% | 48% | 4% | 7% | |
| 여성 | 491 | 504 | 33% | 41% | 5% | 21% | |
| 연령별 | | | | | | | |
| 19-29세 | 160 | 173 | 44% | 34% | 4% | 18% | |
| 30대 | 146 | 165 | 49% | 34% | 4% | 13% | |
| 40대 | 202 | 195 | 44% | 41% | 6% | 10% | |
| 50대 | 207 | 201 | 34% | 55% | 2% | 10% | |
| 60대 이상 | 287 | 267 | 23% | 53% | 6% | 18% | |
| 주요 지지정당별 | | | | | | | |
| 더불어민주당 | 409 | 407 | 64% | 18% | 6% | 12% | |
| 바른미래당 | 55 | 56 | 25% | 65% | 1% | 9% | |
| 자유한국당 | 211 | 210 | 9% | 84% | 1% | 6% | |
| 정의당 | 68 | 72 | 56% | 29% | 3% | 13% | |
| 무당(無黨)층 | 239 | 238 | 15% | 53% | 6% | 26% | |
| 직업별 | | | | | | | |
| 농/임/어업 | 36 | 35 | - | - | - | - | |
| 자영업 | 148 | 142 | 32% | 54% | 3% | 11% | |
| 블루칼라 | 165 | 163 | 34% | 53% | 3% | 10% | |
| 화이트칼라 | 316 | 320 | 51% | 36% | 5% | 8% | |
| 가정주부 | 179 | 183 | 24% | 45% | 5% | 26% | |
| 학생 | 61 | 63 | 43% | 32% | 2% | 22% | |
| 무직/은퇴/기타 | 97 | 94 | 26% | 49% | 8% | 17% | |
| 성향별 | | | | | | | |
| 보수 | 265 | 260 | 25% | 67% | 2% | 6% | |
| 중도 | 273 | 274 | 34% | 50% | 3% | 12% | |
| 진보 | 273 | 276 | 63% | 22% | 6% | 9% | |
| 모름/응답거절 | 191 | 190 | 20% | 38% | 7% | 34% | |
| 대통령 직무 전반적 평가 | | | | | | | |
| 긍정적 | 445 | 448 | 68% | 13% | 6% | 13% | |
| 부정적 | 491 | 487 | 12% | 74% | 2% | 11% | |
| 현 정부 | | | | | | | |
| 긍정 평가자 | 381 | 379 | 75% | 12% | 4% | 10% | |
| 부정 평가자 | 498 | 497 | 12% | 75% | 3% | 10% | |
| 현 정부 | | | | | | | |
| 긍정 평가자 | 387 | 391 | 69% | 14% | 5% | 12% | |
| 부정 평가자 | 481 | 479 | 14% | 75% | 3% | 8% | |

*50사례 미만은 수치를 제시하지 않음. 한국갤럽 데일리 오피니언 제367호 www.gallup.co.kr

| 2019년 8월 4주 (20~22일) | | 조사완료 사례수 (명) | 가중적용 사례수 (명) |
|-------------------------|-----------|--------------------|--------------------|
| 전체 | | 1,002 | 1,000 |
| 성/ 연령별 | 남성 19-29세 | 81 | 91 |
| | 남성 30대 | 85 | 84 |
| | 남성 40대 | 107 | 99 |
| | 남성 50대 | 109 | 101 |
| | 남성 60대이상 | 129 | 120 |
| | 여성 19-29세 | 79 | 82 |
| | 여성 30대 | 61 | 81 |
| | 여성 40대 | 95 | 96 |
| | 여성 50대 | 98 | 100 |
| 여성 60대이상 | 158 | 147 | |

| 분야별 평가(1/7) - 경제 정책 | | | |
|---------------------|------------|--------------|-------------|
| 잘하고 있다 | 잘못하고 있다 | 어느 쪽도 아니다 | 모름/ 응답거절 |
| 25% | 60% | 7% | 8% |
| 20% | 66% | 3% | 11% |
| 27% | 63% | 8% | 2% |
| 37% | 54% | 8% | 2% |
| 24% | 67% | 9% | |
| 16% | 71% | 6% | 6% |
| 29% | 45% | 6% | 20% |
| 46% | 36% | 7% | 10% |
| 30% | 53% | 9% | 8% |
| 19% | 65% | 10% | 6% |
| 15% | 66% | 4% | 15% |

| 분야별 평가(4/7) - 교육 정책 | | | |
|---------------------|------------|--------------|-------------|
| 잘하고 있다 | 잘못하고 있다 | 어느 쪽도 아니다 | 모름/ 응답거절 |
| 30% | 39% | 7% | 24% |
| 34% | 34% | 4% | 28% |
| 43% | 30% | 9% | 18% |
| 36% | 44% | 4% | 16% |
| 31% | 47% | 8% | 14% |
| 24% | 44% | 9% | 22% |
| 34% | 35% | 1% | 29% |
| 39% | 42% | 2% | 17% |
| 36% | 33% | 17% | 14% |
| 21% | 38% | 11% | 30% |
| 18% | 38% | 4% | 39% |

| | | 조사완료 사례수 (명) | 가중적용 사례수 (명) |
|-----------|-----------|--------------------|--------------------|
| 전체 | | 1,002 | 1,000 |
| 성/ 연령별 | 남성 19-29세 | 81 | 91 |
| | 남성 30대 | 85 | 84 |
| | 남성 40대 | 107 | 99 |
| | 남성 50대 | 109 | 101 |
| | 남성 60대이상 | 129 | 120 |
| | 여성 19-29세 | 79 | 82 |
| | 여성 30대 | 61 | 81 |
| | 여성 40대 | 95 | 96 |
| | 여성 50대 | 98 | 100 |
| 여성 60대이상 | 158 | 147 | |

| 분야별 평가(2/7) - 고용노동 정책 | | | |
|-----------------------|------------|--------------|-------------|
| 잘하고 있다 | 잘못하고 있다 | 어느 쪽도 아니다 | 모름/ 응답거절 |
| 31% | 51% | 6% | 12% |
| 30% | 49% | 3% | 18% |
| 36% | 54% | 5% | 5% |
| 31% | 52% | 8% | 10% |
| 26% | 63% | 6% | 5% |
| 20% | 64% | 5% | 11% |
| 44% | 34% | 5% | 17% |
| 43% | 39% | 5% | 13% |
| 38% | 41% | 11% | 10% |
| 21% | 57% | 12% | 10% |
| 28% | 49% | 3% | 21% |

| 분야별 평가(5/7) - 대북 정책 | | | |
|---------------------|------------|--------------|-------------|
| 잘하고 있다 | 잘못하고 있다 | 어느 쪽도 아니다 | 모름/ 응답거절 |
| 38% | 50% | 5% | 8% |
| 24% | 61% | 5% | 10% |
| 56% | 36% | 2% | 6% |
| 47% | 48% | 5% | |
| 42% | 51% | 6% | 2% |
| 32% | 58% | 4% | 6% |
| 38% | 42% | 2% | 19% |
| 44% | 42% | 3% | 11% |
| 49% | 37% | 9% | 5% |
| 34% | 55% | 4% | 7% |
| 25% | 57% | 6% | 13% |

| 분야별 평가(7/7) - 공직자 인사 | | | |
|----------------------|------------|--------------|-------------|
| 잘하고 있다 | 잘못하고 있다 | 어느 쪽도 아니다 | 모름/ 응답거절 |
| 24% | 53% | 6% | 18% |
| 23% | 52% | 4% | 22% |
| 31% | 49% | 8% | 12% |
| 26% | 57% | 8% | 9% |
| 24% | 60% | 9% | 6% |
| 13% | 68% | 3% | 15% |
| 27% | 37% | 5% | 31% |
| 46% | 35% | 3% | 17% |
| 31% | 44% | 7% | 18% |
| 19% | 61% | 6% | 14% |
| 13% | 55% | 4% | 29% |

| | | 조사완료 사례수 (명) | 가중적용 사례수 (명) |
|-----------|-----------|--------------------|--------------------|
| 전체 | | 1,002 | 1,000 |
| 성/ 연령별 | 남성 19-29세 | 81 | 91 |
| | 남성 30대 | 85 | 84 |
| | 남성 40대 | 107 | 99 |
| | 남성 50대 | 109 | 101 |
| | 남성 60대이상 | 129 | 120 |
| | 여성 19-29세 | 79 | 82 |
| | 여성 30대 | 61 | 81 |
| | 여성 40대 | 95 | 96 |
| | 여성 50대 | 98 | 100 |
| 여성 60대이상 | 158 | 147 | |

| 분야별 평가(3/7) - 복지 정책 | | | |
|---------------------|------------|--------------|-------------|
| 잘하고 있다 | 잘못하고 있다 | 어느 쪽도 아니다 | 모름/ 응답거절 |
| 52% | 33% | 6% | 9% |
| 40% | 27% | 4% | 29% |
| 63% | 25% | 6% | 6% |
| 57% | 28% | 12% | 3% |
| 49% | 39% | 8% | 4% |
| 50% | 36% | 9% | 5% |
| 48% | 31% | 3% | 18% |
| 56% | 35% | 1% | 9% |
| 64% | 29% | 2% | 5% |
| 44% | 43% | 9% | 4% |
| 54% | 32% | 5% | 9% |

| 분야별 평가(6/7) - 외교 정책 | | | |
|---------------------|------------|--------------|-------------|
| 잘하고 있다 | 잘못하고 있다 | 어느 쪽도 아니다 | 모름/ 응답거절 |
| 39% | 48% | 4% | 9% |
| 35% | 51% | 1% | 13% |
| 62% | 29% | 8% | 1% |
| 49% | 45% | 4% | 2% |
| 35% | 59% | 5% | 1% |
| 21% | 65% | 7% | 6% |
| 52% | 29% | | 19% |
| 56% | 34% | 3% | 8% |
| 47% | 42% | 7% | 5% |
| 33% | 55% | 7% | 6% |
| 22% | 54% | 1% | 23% |

| 현 정부 국방 정책 평가 | | | |
|---------------|------------|--------------|-------------|
| 잘하고 있다 | 잘못하고 있다 | 어느 쪽도 아니다 | 모름/ 응답거절 |
| 37% | 44% | 5% | 14% |
| 42% | 41% | 7% | 11% |
| 55% | 37% | | 9% |
| 46% | 44% | 5% | 5% |
| 38% | 56% | 2% | 4% |
| 30% | 58% | 6% | 6% |
| 48% | 26% | 1% | 25% |
| 42% | 31% | 9% | 18% |
| 41% | 38% | 6% | 15% |
| 30% | 53% | 2% | 15% |
| 17% | 49% | 6% | 28% |

한국갤럽 데일리 오피니언

한국갤럽은 1974년 6월 박무익 회장이 설립한 한국 최초의 법인 형태 조사 전문 회사입니다.

1980년대부터 대통령 직무 수행 평가와 정당 지지도 조사 결과를 발표해 왔으며, 우리 국민의 71%가 한국갤럽을 알고 있습니다.



한국갤럽은 2012년부터 조사의 중립성, 지속성, 대표성을 확보한 ‘한국갤럽 데일리 오피니언’을 제공합니다.

관심 있는 분이든 누구나, 무료로, 매주 금요일, 한국갤럽 홈페이지 www.gallup.co.kr 에서 새로운 결과를 만나실 수 있습니다.

- 중립성: 정치권, 이해 관계자, 특정 언론의 의뢰가 아닌, 한국갤럽이 자체 기획, 운영, 공개합니다.
- 지속성: 특정 이벤트, 특정 시기, 단 하루의 조사 표본 영향력을 최소화하기 위해 연중 지속적으로 매주 추적 조사합니다.
- 대표성: 전국 유권자 모집단의 특성을 최대한 반영하기 위해 무선 RDD 표본 프레임을 이용합니다.



무작위로 생성한 휴대전화 번호를 이용해 한국갤럽 조사원이 전화를 걸어 하루 300여 명, 매주 약 1,000명 유효표본을 확보합니다.

매일 수집한 데이터는 지역, 성, 연령 특성에 따라 다음 방법으로 사후 가중처리합니다.

- 하루 데이터는 전국 8권역, 성/연령대 특성 비율로 림(Rim) 가중
- 일일(Daily) 지표는 당일과 직전 이틀 데이터를 3일 이동 평균(3-day-rolling average)
- 주간(weekly) 지표는 화~목 데이터를 통합해 전국 8권역, 성/연령대 특성 비율로 셀(Cell) 가중



한국갤럽 조사에 관심 가져주셔서 고맙습니다.

한국갤럽 데일리 오피니언은 한국갤럽의 자산이므로 상업적 용도의 재판매를 금지합니다. 인용하실 때에는 반드시 출처를 밝혀주십시오.

문의: 한국갤럽 02-3702-2100(대표)/2571/2621/2622 또는 한국갤럽 홈페이지 www.gallup.co.kr