

한국갤럽 데일리 오피니언

정치 - 경제 - 사회 - 생활 - 문화
매주 새로운 여론조사 결과를 제공합니다.

제363호 2019년 7월 3주(16~18일)

역대 대통령 직무 수행 평가 1988~2019 | 대통령 직무 수행 평가/이유 | 정당 지지도 | **최저임금**
최근 6개월 지표 추이 - 지역/연령/성/지지정당/직업/생활수준/성향별 지표 - 응답자 특성표

휴대전화 RDD 조사(집전화 보완) / 유효표본 전국 성인 1,002명 / 표본오차 $\pm 3.1\%$ 포인트(95% 신뢰수준) / 응답률 16%(총 통화 6,438명 중 1,002명 응답 완료)

◎ 한국갤럽 데일리 오피니언 조사 방법 안내

한국갤럽 데일리 오피니언은 조사원이 직접 묻고 응답 받는 인터뷰 방식으로 진행합니다. 전국 유권자 대표성을 최대한 확보하기 위해 무작위발생(RDD: Random Digit Dialing)한 휴대전화 번호를 기본 표본추출틀로 합니다. 단, 휴대전화만으로는 접근하기 어려운 여성, 고연령대 일부는 무작위발생한 집전화번호 조사로 보완하며, 그 반영 비율은 평균 15% 내외입니다.

◎ 한국갤럽 유무선 RDD 혼합조사설계, 선거여론조사 관련 연구논문

한국갤럽은 2010년 이후 유선전화(일반 집전화)와 무선전화(휴대전화) RDD 조사 과정과 결과를 수차례 비교 연구해 왔습니다. 조사 방법론에 관심 있는 분은 아래 논문을 참고해주시시오. (아래 링크는 모바일기기에서는 열리지 않습니다. PC 또는 한국갤럽 홈페이지를 찾아주시시오.)

- [지방선거에서 여론조사의 정확성 연구: 조사방법별 정밀성과 편향\(조사연구 2015년 16권 1호\)](#)
- [RDD 전화여론조사의 무응답 편향 보정 방법 연구\(조사연구 2014.11 15권 4호\)](#)
- [가중방법으로 선거여론조사의 편향을 얼마나 줄일 수 있나\(조사연구 2014.5 15권 2호\)](#)
- [무선 RDD 전화조사의 타당성 검토 연구\(조사연구 2013.11 14권 3호\)](#)
- [선거시기 여론조사 정확성 제고 방안\(언론중재 2012 여름호 특집논문\)](#)
- [유무선 RDD를 결합한 혼합조사설계: 2011 서울시장 보궐선거 예측조사 사례 연구](#)

한국갤럽 데일리 오피니언 독자 여러분, 안녕하십니까?

1974년 문을 연 저희 연구소가 지금까지 얻은 명성은 저희 조사에 협조해주신 우리 국민들 덕분입니다.

저희는 그에 보답하는 마음으로 2012년부터 자체 기획, 운영하는 정치 지표를 누구나 이용하실 수 있도록 제공해 왔습니다.

올해도 매주 정치, 사회, 경제, 생활, 문화 등 다양한 분야에 대한 흥미로운 조사 결과를 전하겠습니다.

여론조사의 홍수 속에 '정확한 자' 하나를 제공하고자 시작한 저희 노력이 여론의 흐름을 읽으시는 데 도움되기를 바랍니다.

저희 한국갤럽에 몸 담고 있는 한 사람, 한 사람은 공정하고 신뢰 받는 여론조사 기관으로서 사명을 다하기 위해 계속 노력하겠습니다.

한국갤럽조사연구소

한국갤럽은 1974년 6월 故 박무익 회장이 설립한 한국 최초의 법인 형태 조사 전문 회사입니다.
1980년대부터 대통령 직무 수행 평가와 정당 지지도 조사 결과를 발표해 왔으며, 우리 국민 71%가 회사 이름을 알고 있습니다.

한국갤럽 데일리 오피니언의 특징

2012년 1월부터 평일 오전 10시~오후 8시까지 휴대전화 RDD 조사를 연중 실시해 그 결과를 매주 금요일 공개합니다.
조사의 중립성, 지속성, 대표성을 확보한 한국갤럽 데일리 오피니언은 필요하신 분 누구나 무료로 열람하실 수 있습니다.

- **중립성:** 정치권, 이해 관계자, 특정 언론의 의뢰가 아닌, **한국갤럽이 자체 기획, 운영, 공개**합니다.
- **지속성:** 특정 이벤트, 특정 시기, 단 하루의 조사 표본 영향력을 최소화하기 위해 **연중 지속적으로 조사**합니다.
- **대표성:** 전국 유권자 모집단의 특성을 최대한 반영하기 위해 **휴대전화 RDD 표본 프레임**을 이용합니다.

조사 방법 / 지표 산출 방법

한국갤럽 조사원이 무작위로 생성된 휴대전화 번호로 전화를 걸어 하루 300여 명, 매주 약 1,000명 유효표본을 확보합니다.
매일 수집한 데이터는 지역, 성, 연령 특성에 따라 다음 방법으로 사후 가중처리합니다.

- 하루 데이터는 전국 8권역, 성/연령대 특성 비율로 림(Rim) 가중
- 일일(Daily) 지표는 당일과 직전 이틀 데이터를 3일 이동 평균(3-day-rolling average)
- 주간(Weekly) 지표는 화~목 데이터를 통합해 전국 8권역, 성/연령대 특성 비율로 셀(Cell) 가중

표본오차 / 해석 시 주의사항

한국갤럽 데일리 오피니언 일일 지표와 주간 지표의 표본크기는 약 1,000명입니다.
유효 표본크기 600명일 때 표본오차(95% 신뢰수준)는 $\pm 4.0\%$ 포인트, 1,000명일 때 $\pm 3.1\%$ 포인트, 1,200명일 때 $\pm 2.8\%$ 포인트입니다.
표본오차 이외에도 불완전한 표본추출률, 응답 거절, 질문에 대한 혼동 등 조사 과정 중 발생하는 비표본오차가 존재할 수 있습니다.
표본오차는 이런 요인을 배제하고 비교적 완전한 표본추출률에서 확률추출한 경우를 가정한 것이므로 해석에 주의를 요합니다.

문의 한국갤럽 02-3702-2100(대표)/2571/2621/2622 | 홈페이지 www.gallup.co.kr

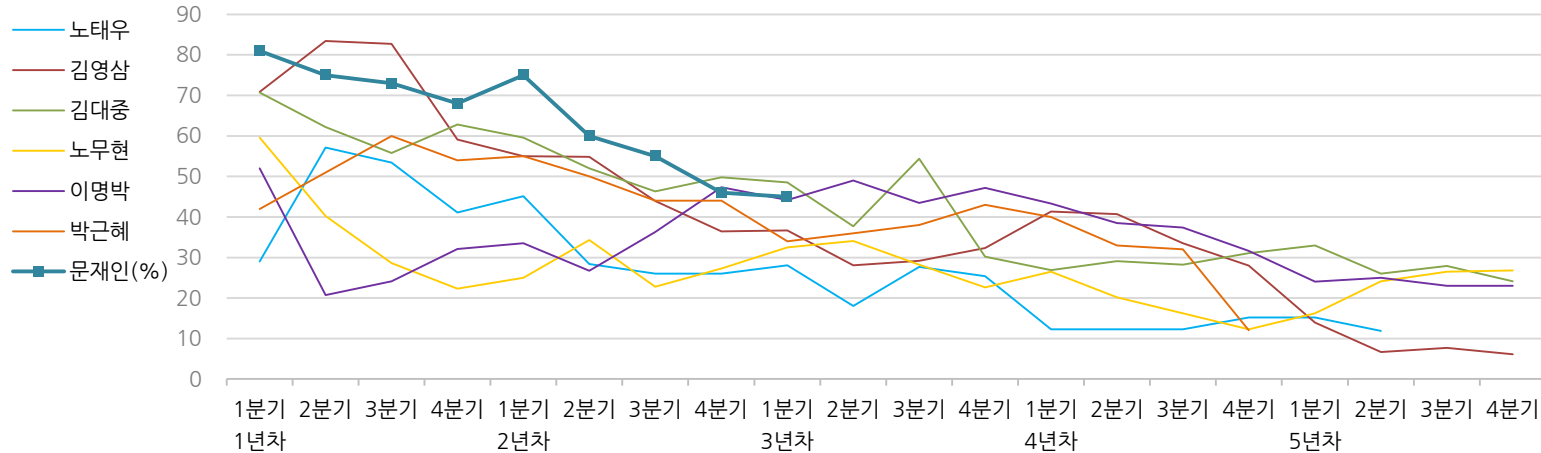
※ 2012년에는 매주 1,500명 조사하고 그 다음 주 월요일에 결과를 공개했으나, 2013년부터는 매주 1,000명 이상 조사하고 그 주 금요일에 결과를 공개합니다.

한국갤럽 역대 대통령 직무 수행 평가 1988~2019

1988~2011년은 분기 내 여러 조사 결과의 중위수 기준, **2012년 이후는 한국갤럽 데일리 오피니언 매주 조사 분기별 통합 결과**, '잘하고 있다'→긍정, '잘못하고 있다'→부정 평가 비율

질문 귀하는 ○○○ 대통령이 대통령으로서의 직무를 잘 수행하고 있다고 보십니까, 혹은 잘못 수행하고 있다고 보십니까? (긍정/부정을 답하지 않은 경우 재질문)
 굳이 말씀하신다면, '잘하고 있다'와 '잘못하고 있다' 중 어느 쪽입니까?

◎ 역대 대통령 직무 수행 긍정률



◎ 역대 대통령 직무 수행 평가 (%)

역대 대통령	재임연차	1년차				2년차				3년차				4년차				5년차					
		분기	1분기	2분기	3분기	4분기	1분기	2분기	3분기	4분기	1분기	2분기	3분기	4분기	1분기	2분기	3분기	4분기	1분기	2분기	3분기	4분기	
13대 노태우 (1988~1993)	긍정	29	57	53	41	45	28	26	-	28	18	28	25	12	-	-	15	-	12	-	-	-	-
	부정	46	16	25	27	25	41	45	-	40	62	55	54	40	-	-	41	-	56	-	-	-	-
14대 김영삼 (1993~1998)	긍정	71	83	83	59	55	55	44	36	37	28	29	32	41	41	34	28	14	7	8	6	6	6
	부정	7	4	6	18	24	21	25	33	34	41	45	39	33	37	40	47	65	74	78	74	74	74
15대 김대중 (1998~2003)	긍정	71	62	56	63	60	52	46	50	49	38	54	30	27	29	28	31	33	26	28	24	24	24
	부정	7	11	17	14	16	22	29	24	20	26	18	51	55	52	49	49	41	53	52	56	56	56
16대 노무현 (2003~2008)	긍정	60	40	29	22	25	34	23	27	33	34	28	23	27	20	16	12	16	24	27	27	27	27
	부정	19	41	53	62	57	46	60	57	55	53	61	67	63	70	74	79	78	66	64	62	62	62
17대 이명박 (2008~2013)	긍정	52	21	24	32	34	27	36	47	44	49	44	47	43	39	37	32	25	25	23	23	23	23
	부정	29	69	65	55	55	55	55	45	45	41	43	41	49	54	55	60	62	58	59	61	61	61
18대 박근혜 (2013~2017)	긍정	42	51	60	54	55	50	44	44	34	36	38	43	40	33	32	12						
	부정	23	23	21	33	34	39	46	45	56	54	53	46	49	53	55	80						
19대 문재인 (2017~2022)	긍정	81	75	73	68	75	60	55	46	45													
	부정	11	17	19	23	15	30	36	44	45													

*역대 대통령 평가에는 모두 동일 질문 방식 적용(2점 척도, 재질문 1회). 한국갤럽 www.gallup.co.kr

*박근혜 전 대통령 4년차 4분기 직무 긍정률: 2016년 10월 4주간 평균 24% → 11~12월 6주간 평균 5%. 2017년 3월 10일 탄핵

*문재인 대통령은 2017년 5월 10일 취임, 30일부터 직무 평가 시작. 1년차 1분기는 6월 평균, 2분기 7~9월, 3분기 10~12월, 4분기는 이듬해(2018년) 1~3월 평균

주간 응답자 특성표

주요 분석 단위별 표본오차(95% 신뢰수준 기준)와 지역/성/지지정당/직업/생활수준/연령 구성비입니다. 2019년 1월 행정안전부 주민등록인구 기준 8개 권역/성/연령별 셀 가중 결과

질문 귀하는 어느 시도에 살고 계십니까? 주소지 기준으로 말씀해 주십시오. (저희가 전화번호를 무작위 추출해 지역을 알지 못합니다.)

질문 실례지만, 귀하의 연세는 올해 어떻게 되십니까?

질문 귀하의 직업은 무엇입니까?

질문 우리 국민들의 생활수준을 상, 중상, 중, 중하, 하의 다섯 단계로 나눈다면 귀댁의 생활수준은 어디에 속한다고 생각하십니까?

응답자 특성표 2019년 7월 3주 (16~18일)	조사완료		목표할당(가중 후)		가중값 배율 (B/A)	표본오차 95% 신뢰수준
	사례수 (명)(A)	비율	사례수 (명)(B)	비율		
전체	1,002	100%	1,000	100%	1.00	±3.1%P
지역별						
서울	195	19%	194	19%	0.99	±7.0%P
인천/경기	303	30%	305	30%	1.01	±5.6%P
강원	29	3%	30	3%	1.04	±18.2%P
대전/세종/충청	104	10%	105	11%	1.01	±9.6%P
광주/전라	102	10%	99	10%	0.97	±9.7%P
대구/경북	100	10%	100	10%	1.00	±9.8%P
부산/울산/경남	156	16%	154	15%	0.99	±7.8%P
제주	13	1%	13	1%	0.96	±27.2%P
성별						
남성	508	51%	496	50%	0.98	±4.3%P
여성	494	49%	504	50%	1.02	±4.4%P
연령별						
19~29세	175	17%	172	17%	0.98	±7.4%P
30대	168	17%	171	17%	1.02	±7.6%P
40대	179	18%	196	20%	1.09	±7.3%P
50대	212	21%	200	20%	0.95	±6.7%P
60대 이상	268	27%	261	26%	0.97	±6.0%P
주요 지지 정당별						
더불어민주당	399	40%	396	40%		±4.9%P
바른미래당	52	5%	51	5%		±13.6%P
자유한국당	206	21%	202	20%		±6.8%P
정의당	88	9%	93	9%		±10.4%P
무당(無黨)층	239	24%	239	24%		±6.3%P
직업별						
농/임/어업	34	3%	33	3%		±16.8%P
자영업	164	16%	164	16%		±7.7%P
블루칼라	163	16%	167	17%		±7.7%P
화이트칼라	315	31%	315	31%		±5.5%P
가정주부	144	14%	139	14%		±8.2%P
학생	63	6%	63	6%		±12.3%P
무직/은퇴/기타	119	12%	118	12%		±9.0%P
생활 수준별						
상/중상	145	14%	148	15%		±8.1%P
중	456	46%	450	45%		±4.6%P
중하	219	22%	223	22%		±6.6%P
하	160	16%	155	15%		±7.7%P

2019년 7월 3주 (16~18일)		조사 완료 사례수 (명)		
		계	남성	여성
전국	합계	1,002	508	494
	19~29세	175	89	86
	30대	168	91	77
	40대	179	102	77
	50대	212	106	106
	60대 이상	268	120	148
서울	소계	195	109	86
	19~29세	34	22	12
	30대	36	18	18
	40대	25	17	8
	50대	49	27	22
	60대 이상	51	25	26
인천/경기	소계	303	151	152
	19~29세	57	28	29
	30대	60	31	29
	40대	54	32	22
	50대	65	32	33
	60대 이상	67	28	39
강원	소계	29	13	16
	19~29세	3	2	1
	30대	3	2	1
	40대	5	2	3
	50대	6	4	2
	60대 이상	12	3	9
대전/세종/충청	소계	104	58	46
	19~29세	15	11	4
	30대	16	12	4
	40대	26	13	13
	50대	15	7	8
	60대 이상	32	15	17

		조사 완료 사례수 (명)		
		계	남성	여성
광주/전라	소계	102	50	52
	19~29세	14	5	9
	30대	17	7	10
	40대	24	12	12
	50대	22	13	9
	60대 이상	25	13	12
대구/경북	소계	100	47	53
	19~29세	17	7	10
	30대	14	9	5
	40대	18	10	8
	50대	18	7	11
	60대 이상	33	14	19
부산/울산/경남	소계	156	74	82
	19~29세	34	14	20
	30대	19	11	8
	40대	24	13	11
	50대	34	15	19
	60대 이상	45	21	24
제주	소계	13	6	7
	19~29세	1		1
	30대	3	1	2
	40대	3	3	
	50대	3	1	2
	60대 이상	3	1	2

*2017년 3월 10일부터 시행되는 중앙선거여론조사심의위원회 선거여론조사기준 개정안에 따라 지역(8개 권역)/성/연령별 조사 완료 사례수를 제시합니다.

*최종 조사 결과는 2019년 1월 행정안전부 주민등록인구 기준 8개 권역/성/연령별 셀 가중 후 산출

*표본오차는 조사완료 사례수 기준. 한국갤럽 데일리 오피니언 제363호

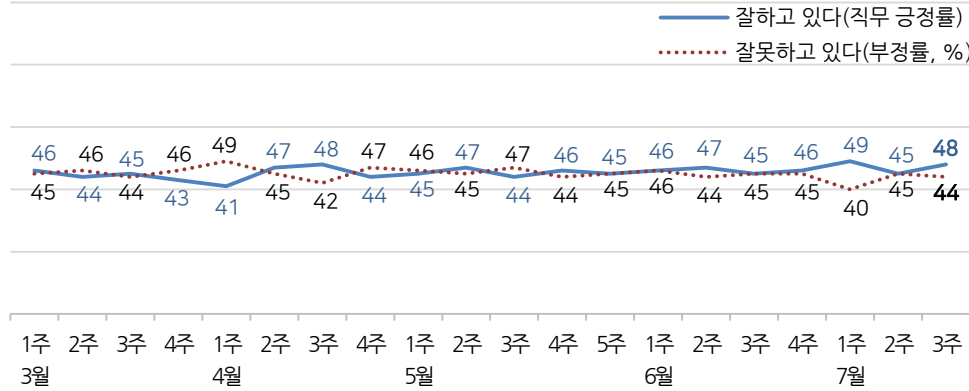
*목표할당 사례수는 2019년 1월 행안부 주민등록인구 기준 지역/성/연령 셀 가중 결과

대통령 직무 수행 평가, 정당 지지도 - 최근 20주 지표 추이

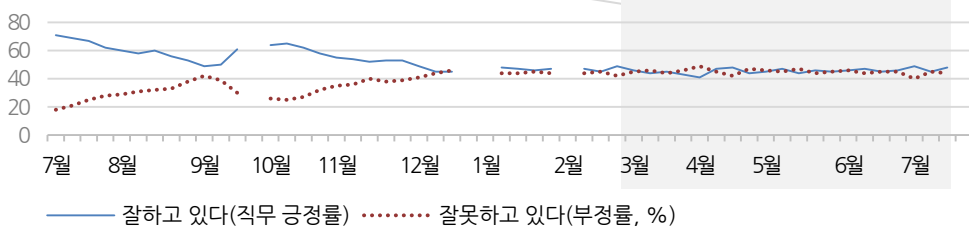
매주 화~목 통합 데이터 • 휴대전화 RDD 조사(집전화 보완) • 매주 유효표본 약 1,000명 • 표본오차 ±3.1%포인트(95% 신뢰수준) • 최근 20주 평균 응답률 16%

질문 귀하는 문재인 대통령이 대통령으로서의 직무를 잘 수행하고 있다고 보십니까, 혹은 잘못 수행하고 있다고 보십니까? (긍정/부정을 답하지 않은 경우 재질문) 굳이 말씀하신다면, '잘하고 있다'와 '잘못하고 있다' 중 어느 쪽입니까?

◎ 대통령 직무 수행 평가 - 최근 20주



◎ 대통령 직무 수행 평가 - 2018/2019년

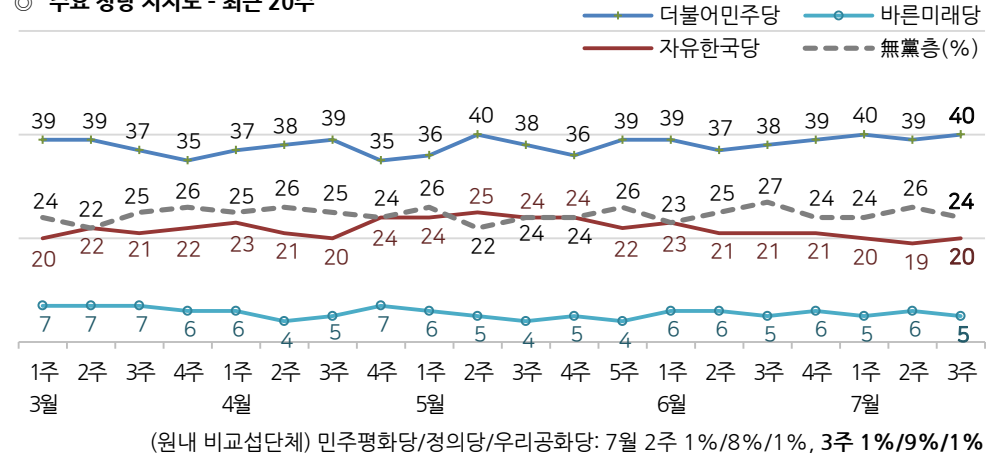


*2018년 9월 4주(추석), 12월 4주, 2019년 1월 1주(연말연시), 2월 1주(설)는 조사 실패
*한국갤럽 데일리 오피니언 제363호 www.gallup.co.kr

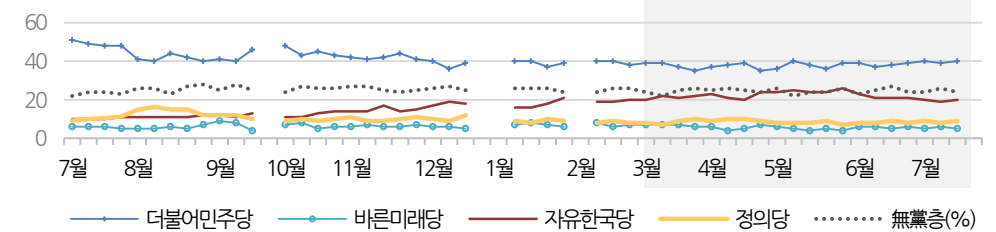
질문 현재 우리나라에는

(2019년 6월까지) (더불어민주당, 민주평화당, 바른미래당, 자유한국당, 정의당: 순서 로테이션)
(7월부터) (더불어민주당, 민주평화당, 바른미래당, **우리공화당**, 자유한국당, 정의당: 순서 로테이션)
등의 정당이 있습니다. 귀하는 이 중 어느 정당을 지지하십니까?
(‘모름/없음’인 경우 재질문) 그럼, 본인 성향은 어느 정당에 조금이라도 더 가깝습니까?

◎ 주요 정당 지지도 - 최근 20주



◎ 주요 정당 지지도 - 2018/2019년



*우리공화당(옛 대한애국당)은 중앙선관위 홈페이지 기준 2019년 6월 27일 당명 변경 게시
*민주평화당은 창당 이후 매주 1% 내외. 무당(無黨)층=현재 지지하는 정당 없음/모름/응답거절
*2018년 9월 4주(추석), 12월 4주, 2019년 1월 1주(연말연시), 2월 1주(설)는 조사 실패
*한국갤럽 데일리 오피니언 제363호 www.gallup.co.kr

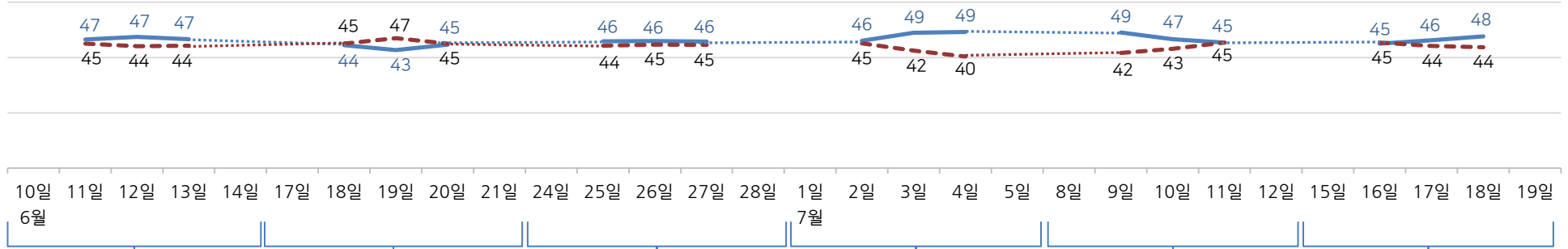
대통령 직무 수행 평가, 주요 정치 이슈 - 최근 6주 일일(Daily) 지표 추이

일일 지표는 3-day rolling average • 휴대전화 RDD 조사 • 일일 지표 기준 유효표본 약 1,000명 • 표본오차 ±3.1%포인트(95% 신뢰수준) • 최근 6주 평균 응답률 15%

질문) 귀하는 문재인 대통령이 대통령으로서의 직무를 잘 수행하고 있다고 보십니까, 혹은 잘못 수행하고 있다고 보십니까?
(긍정/부정을 답하지 않은 경우 재질문) 굳이 말씀하신다면, '잘하고 있다'와 '잘못하고 있다' 중 어느 쪽입니까?

◎ 대통령 직무 수행 평가 - 최근 6주

— 잘하고 있다(직무 긍정률) — 잘못하고 있다(부정률, %)



6월 2주

- 9 | 文, 북유럽 3국 순방 시작
- 10 | 한·핀란드 정상회담
- 이희호 김대중평화센터 이사장 별세
- 11 | 정부, 대북 인도적 지원금 송금
- 靑, '정당 해산 청구' 국민청원 답변
- 12 | 靑, '국민소환제' 도입 촉구
- 한은 이주열, 금리인하 가능성 시사
- 김여정, 판문점 조의문·조화 전달
- 13 | 한·노르웨이 정상회담
- 한국당 이완영 의원직 상실
* 홍콩 범죄인 인도 반대 대규모 집회
* 트럼프, 김정은 친서 수신
* 헝가리 침몰 유람선 인양·수색

3주

- 15 | 한·스웨덴 정상회담
- 16 | 文, 북유럽 3국 순방 후 귀국
- 17 | 文, 차기 검찰총장 윤석열 지명
- 제2금융권 가계 대출 DSR 도입
- 18 | 검찰, 손해원 불구속 기소
- 19 | 정부, 쌀 5만톤 북한 지원 결정
- 20 | 국방부장관, '北 어선' 대국민사과
- 여야4당, 6월 임시국회 개최
- 시진핑 중국 주석, 북한 방문
- 21 | 청와대 정책실장 김상조, 경제수석 이호승 임명
* 홍문종, 한국당 탈당·신당 추진
* 상산고 등 자사고 지정 취소 파문
* 美 연준, 금리인하 가능성 시사

4주

- 24 | 한국당 의총, 여야 교섭단체 3당 국회 정상화 합의안 추진 부결
- 25 | 서울시, 광화문광장 대한애국당 천막 강제 철거 - 재설치
- 26 | 文-빈 살만 사우디 왕세자 회담
- 한국당 행사 퍼포먼스 논란
- 27 | 文, G20 정상회의 참석차 방일
- 한중정상회담
- 해운대고 자사고 지정 취소
- 대한애국당 → 우리공화당
- 28 | 자유한국당, 상임위 복귀 선언
* 인천, 서울 등 붉은 수돗물 피해
* 조국 법무장관 등 개각설

7월 1주

- 29 | 트럼프 대통령, 한국 방문
- 30 | 남북미 정상 판문점 회동
- 1 | 민주당, 내년 총선 공천률 확정
- 3 | 학교 비정규직 파업 돌입
- 4 | 일본, 반도체·디스플레이 소재 3개 품목 한국 수출 규제 강화
- 文, 손정의 소프트뱅크 회장 접견
* 정의당, 정개특위원장 교체 반발
* 국회 교섭단체 대표 연설

2주

- 8 | 검찰총장 후보 윤석열 인사청문회, 위증 논란 점화
- 9 | 국회 대정부질문 시작
- 서울 자사고 8곳 재지정 취소
- WTO 상품·무역 이사회, '일본 수출 규제' 긴급 의제 상정
- 10 | 국토부, 민간택지 아파트 분양가 상한제 도입 검토
- 文, 청와대 주요 기업인 간담회
- 11 | '국정원 특별비 뇌물 혐의' 최경환 의원직 상실
- 12 | 내년도 최저임금 8,590원 결정
- 수출 규제 관련 한일 실무회의
* 일본산 제품 불매 운동 확산
* 바른미래당·민주평화당 내홍

- 13 | 정의당 신임 대표 심상정 선출
- 14 | 文, '2020년 최저임금 1만원' 공약 무산 공식 사과
- 15 | 文, '수출 규제' 일본에 경고 발언
- 16 | 정두언 전 새누리당 의원 별세
- 패스트트랙 관련 고발 대상
- 여야 의원 경찰 수사 시작
- 文, 윤석열 검찰총장 임명안 재가
17 | 靑, 언론사 보도 실명 비판
- 평화당 일부, 신당 창당 예고
- 18 | 文, 5당 대표 회동
- 한은, 기준금리 0.25%p 인하
* 일본산 불매 운동 확산 지속
* 국회 예결위, 추가경정예산 심사

대통령 직무 수행 평가 - 주간 지표 / 일일 지표 / 상세 결과

2019년 (최근 20주)		조사완료 사례수 (명)	대통령 직무 수행 평가			
			잘하고 있다	잘못하고 있다	어느 쪽도 아니다	모름/ 응답거절
주간	03월 1주(05~07)	1,003	46%	45%	5%	5%
주간	03월 2주(12~14)	1,004	44%	46%	5%	5%
주간	03월 3주(19~21)	1,002	45%	44%	5%	6%
주간	03월 4주(26~28)	1,003	43%	46%	5%	6%
주간	04월 1주(02~04)	1,003	41%	49%	4%	5%
주간	04월 2주(09~11)	1,002	47%	45%	3%	5%
주간	04월 3주(16~18)	1,001	48%	42%	4%	6%
주간	04월 4주(23~25)	1,003	44%	47%	3%	6%
주간	5월 1주(4/30,5/2)	1,004	45%	46%	5%	4%
주간	05월 2주(07~09)	1,002	47%	45%	3%	5%
주간	05월 3주(14~16)	1,004	44%	47%	4%	5%
주간	05월 4주(21~23)	1,001	46%	44%	6%	4%
주간	05월 5주(28~30)	1,002	45%	45%	4%	6%
주간	06월 1주(04~05)	1,006	46%	46%	4%	5%
주간	06월 2주(11~13)	1,002	47%	44%	4%	6%
주간	06월 3주(18~20)	1,005	45%	45%	4%	7%
주간	06월 4주(25~27)	1,003	46%	45%	5%	5%
주간	07월 1주(02~04)	1,008	49%	40%	5%	5%
주간	07월 2주(09~11)	1,005	45%	45%	4%	5%
주간	07월 3주(16~18)	1,002	48%	44%	4%	5%
일일	07/08(월)					
일일	07/09(화)	1,012	49%	42%	5%	4%
일일	07/10(수)	1,015	47%	43%	5%	5%
일일	07/11(목)	1,005	45%	45%	4%	5%
일일	07/12(금)					
일일	07/15(월)					
일일	07/16(화)	1,001	45%	45%	4%	5%
일일	07/17(수)	999	46%	44%	4%	5%
일일	07/18(목)	1,002	48%	44%	4%	5%
일일	07/19(금)					

*일일 지표는 3-day-rolling average

질문) 귀하는 문재인 대통령이 대통령으로서의 직무를 잘 수행하고 있다고 보십니까, 혹은 잘못 수행하고 있다고 보십니까? (긍정/부정을 답하지 않은 경우 재질문) 군이 말씀하신다면, '잘하고 있다'와 '잘못하고 있다' 중 어느 쪽입니까?

2019년 7월 3주 (16~18일)	조사완료 사례수 (명)	목표할당 사례수 (명)	대통령 직무 수행 평가			
			잘하고 있다	잘못하고 있다	어느 쪽도 아니다	모름/ 응답거절
전체	1,002	1,000	48%	44%	4%	5%
지역별						
서울	195	194	50%	43%	4%	3%
인천/경기	303	305	51%	41%	3%	5%
강원	29	30	-	-	-	-
대전/세종/충청	104	105	45%	46%	4%	6%
광주/전라	102	99	74%	19%	4%	4%
대구/경북	100	100	28%	61%	6%	4%
부산/울산/경남	156	154	39%	54%	4%	3%
제주	13	13	-	-	-	-
성별						
남성	508	496	47%	44%	5%	4%
여성	494	504	48%	43%	3%	6%
연령별						
19-29세	175	172	44%	38%	7%	11%
30대	168	171	57%	36%	2%	5%
40대	179	196	65%	31%	3%	1%
50대	212	200	44%	49%	3%	4%
60대 이상	268	261	34%	58%	5%	3%
주요 지지정당별						
더불어민주당	399	396	79%	16%	4%	0%
바른미래당	52	51	21%	71%	6%	2%
자유한국당	206	202	5%	92%	2%	1%
정의당	88	93	75%	20%	3%	2%
무당(無黨)층	239	239	27%	50%	6%	16%
직업별						
농/임/어업	34	33	-	-	-	-
자영업	164	164	42%	50%	2%	6%
블루칼라	163	167	53%	42%	2%	3%
화이트칼라	315	315	61%	33%	3%	3%
가정주부	144	139	40%	50%	5%	4%
학생	63	63	37%	46%	7%	10%
무직/은퇴/기타	119	118	29%	55%	9%	7%
생활수준별						
상/중상	145	148	52%	42%	2%	3%
중	456	450	52%	40%	4%	4%
중하	219	223	47%	46%	3%	4%
하	160	155	32%	53%	6%	9%
성향별						
보수	241	240	21%	75%	3%	2%
중도	276	275	49%	40%	6%	4%
진보	303	307	73%	22%	2%	3%
모름/응답거절	182	178	38%	44%	5%	13%

*50사례 미만은 수치를 제시하지 않음. 한국갤럽 데일리 오피니언 제363호 www.gallup.co.kr

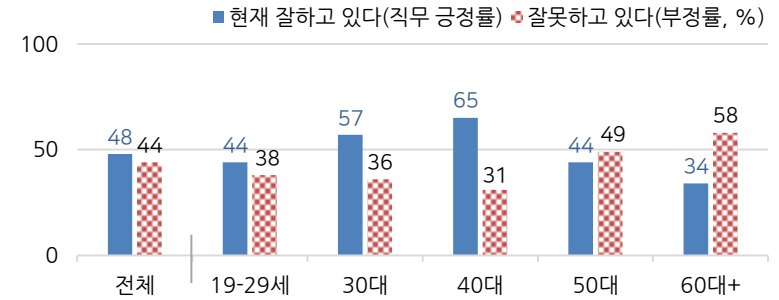
질문) 어떤 점에서 (잘하고/잘못하고 있다고) 생각하시는지 한 가지만 구체적으로 말씀해 주십시오.(자유응답)

대통령 직무 수행 긍정 평가 이유 2019년 7월 16~18일 (긍정 평가자 477명)		대통령 직무 수행 부정 평가 이유 2019년 7월 16~18일 (부정 평가자 438명)	
외교 잘함	24%	경제/민생 문제 해결 부족(-8)	36%
북한과의 관계 개선(-13)	14%	외교 문제	11%
최선을 다함/열심히 한다(+3)	11%	북한 관계 치중/친북 성향	8%
전반적으로 잘한다(+3)	7%	전반적으로 부족하다	6%
개혁/적폐 청산/개혁 의지	4%	최저임금 인상(+4)	6%
복지 확대	3%	독단적/일방적/편파적	5%
평화를 위한 노력	3%	일자리 문제/고용 부족	4%
주관/소신 있다	2%	복핵/안보	2%
국민 입장을 생각한다	2%	신뢰할 수 없음/비호감	2%
서민 위한 노력	2%	세금 인상	2%
기본에 충실/원칙대로 함/공정함	2%	과도한 복지	2%
소통 잘한다	2%	소통 미흡	2%
경제 정책	2%	주관, 소신 부족/여론에 휘둘림	1%
전 정권보다 낮다	1%	서민 어려움/빈부 격차 확대	1%
일자리 창출/비정규직 정규직화	1%	부동산 정책	1%
개방적/열린 마음/합리적	1%	공약 실천 미흡	1%
권위적이지 않다/소탈하다/검소하다	1%	과거사 들춤/보복 정치	1%
최저임금 인상	1%	기타	3%
정직함/솔직함/투명함	1%	모름/응답거절	6%
기타	3%		
모름/응답거절	13%		

*(+/-) 표시는 지난주 조사 대비 증감폭이 ±3%포인트 이상인 항목(단위: %포인트)

*한국갤럽 데일리 오피니언 제363호 www.gallup.co.kr

◎ 대통령 직무 수행 평가: 연령별 - 2019년 7월 3주(16~18일)



*성·연령별 대통령 직무 수행 평가, 정당 지지도는 매일 말 공개하는 월 통합 자료 참조
*전국 성인 1,002명 전화조사. 한국갤럽 데일리 오피니언 제363호 www.gallup.co.kr

정당 지지도 - 최근 6개월 추이 / 상세 결과

질문 현재 우리나라에는 (더불어민주당, 민주평화당, 바른미래당, **우리공화당**, 자유한국당, 정의당, **순서 로테이션**) 등의 정당이 있습니다. 귀하는 이 중 어느 정당을 지지하시니까?
(‘모름/없음’인 경우 재질문) 그럼, 본인 성향은 어느 정당에 조금이라도 더 가깝습니까?

2019년 (최근 6개월)	조사완료 사례수 (명)	정당 지지도								무당층 無黨層
		더불어 민주당	민주 평화당	바른 미래당	우리 공화당	자유 한국당	정의당	기타	무당층 無黨層	
01월 3주(15~17)	1,002	40%	1%	8%		16%	8%	0%	26%	
01월 4주(22~24)	1,002	37%	1%	7%		18%	10%	1%	26%	
01월 5주(29~31)	1,004	39%	1%	6%		21%	9%	0%	24%	
02월 1주(04~08)	설 연휴									
02월 2주(12~14)	1,002	40%	1%	8%		19%	8%	1%	24%	
02월 3주(19~21)	1,001	40%	1%	6%		19%	9%	1%	26%	
02월 4주(26~28)	1,002	38%	1%	7%		20%	8%	0%	26%	
03월 1주(05~07)	1,003	39%	1%	7%		20%	8%	0%	24%	
03월 2주(12~14)	1,004	39%	1%	7%		22%	7%	1%	22%	
03월 3주(19~21)	1,002	37%	1%	7%		21%	9%	1%	25%	
03월 4주(26~28)	1,003	35%	1%	6%		22%	10%	0%	26%	
04월 1주(02~04)	1,003	37%	1%	6%		23%	9%	0%	25%	
04월 2주(09~11)	1,002	38%	1%	4%		21%	10%	1%	26%	
04월 3주(16~18)	1,001	39%	1%	5%		20%	10%	0%	25%	
04월 4주(23~25)	1,003	35%	1%	7%		24%	9%	0%	24%	
5월 1주(4/30,5/2)	1,004	36%	0.4%	6%		24%	8%		26%	
05월 2주(07~09)	1,002	40%	0.4%	5%		25%	8%	0%	22%	
05월 3주(14~16)	1,004	38%	1%	4%		24%	8%	0%	24%	
05월 4주(21~23)	1,001	36%	0.4%	5%		24%	9%	1%	24%	
05월 5주(28~30)	1,002	39%	1%	4%		22%	7%	0%	26%	
06월 1주(04~05)	1,006	39%	1%	6%		23%	8%	1%	23%	
06월 2주(11~13)	1,002	37%	1%	6%		21%	8%	0%	25%	
06월 3주(18~20)	1,005	38%	1%	5%		21%	9%	1%	27%	
06월 4주(25~27)	1,003	39%	1%	6%		21%	8%	1%	24%	
07월 1주(02~04)	1,008	40%	0.2%	5%	1%	20%	9%	0%	24%	
07월 2주(09~11)	1,005	39%	1%	6%	1%	19%	8%	1%	26%	
07월 3주(16~18)	1,002	40%	1%	5%	1%	20%	9%	0%	24%	

*우리공화당(옛 대한애국당)은 중앙선관위 홈페이지 기준 2019년 6월 27일 당명 변경 게시

*한국갤럽 데일리 오피니언 제363호 www.gallup.co.kr

2019년 7월 3주 (16~18일)	조사완료 사례수 (명)	목표할당 사례수 (명)	정당 지지도								없음	모름/ 응답 거절
			더불어 민주당	민주 평화당	바른 미래당	우리 공화당	자유 한국당	정의당	기타	무당층 無黨層		
전체	1,002	1,000	40%	1%	5%	1%	20%	9%	0%	24%	20%	4%
지역별												
서울	195	194	42%	3%	6%	0%	16%	5%		28%	22%	5%
인천/경기	303	305	42%	0%	4%	1%	19%	13%	0%	20%	16%	4%
강원	29	30	-	-	-	-	-	-	-	-	-	-
대전/세종/충청	104	105	34%		5%	1%	24%	10%		25%	22%	3%
광주/전라	102	99	59%	3%	5%		2%	8%		21%	20%	1%
대구/경북	100	100	22%		6%		31%	9%		32%	25%	7%
부산/울산/경남	156	154	36%	1%	6%	1%	27%	10%		20%	17%	3%
제주	13	13	-	-	-	-	-	-	-	-	-	-
성별												
남성	508	496	39%	1%	8%	0%	21%	10%	0%	21%	19%	2%
여성	494	504	41%	1%	2%	1%	19%	9%	0%	27%	20%	7%
연령별												
19-29세	175	172	36%	1%	6%		9%	4%		44%	36%	8%
30대	168	171	48%		6%	1%	11%	13%		21%	19%	3%
40대	179	196	49%	1%	3%	0%	10%	19%	1%	15%	15%	1%
50대	212	200	41%	1%	8%	1%	23%	7%		20%	16%	3%
60대 이상	268	261	28%	2%	3%	1%	39%	5%		22%	16%	6%
직업별												
농/임/어업	34	33	-	-	-	-	-	-	-	-	-	-
자영업	164	164	36%	1%	6%	0%	22%	12%	1%	23%	21%	2%
블루칼라	163	167	45%		5%	0%	19%	9%		22%	18%	4%
화이트칼라	315	315	50%	1%	6%	0%	11%	11%	0%	21%	19%	3%
가정주부	144	139	34%	3%	3%	1%	29%	6%		23%	16%	7%
학생	63	63	41%	3%	5%		9%	4%		37%	30%	7%
무직/은퇴/기타	119	118	18%	1%	5%	1%	37%	10%		28%	20%	7%
생활 수준별												
상/중상	145	148	42%		7%		20%	12%		20%	17%	3%
중	456	450	44%	1%	6%	0%	17%	9%	0%	23%	19%	4%
중하	219	223	40%	2%	4%	1%	20%	12%		21%	19%	2%
하	160	155	27%	2%	4%	2%	30%	5%		30%	22%	8%
성향별												
보수	241	240	15%	1%	10%	1%	56%	2%		16%	15%	1%
중도	276	275	44%	1%	4%	0%	10%	14%		28%	26%	2%
진보	303	307	61%	2%	4%	0%	3%	14%	1%	15%	11%	4%
모름/응답거절	182	178	30%	1%	3%		18%	4%		44%	32%	12%
대통령 직무 부정 평가자	475 442	477 438	66% 15%	1% 1%	2% 8%	0% 1%	2% 43%	15% 4%		14% 28%	11% 23%	2% 5%

*우리공화당(옛 대한애국당)은 중앙선관위 홈페이지 기준 2019년 6월 27일 당명 변경 게시

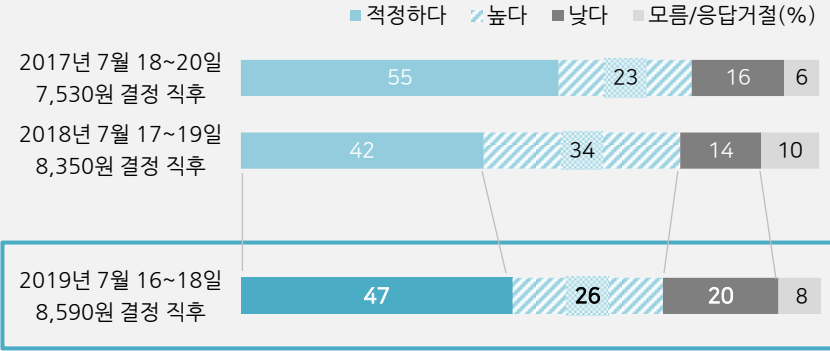
*50사례 미만은 수치를 제시하지 않음. 한국갤럽 데일리 오피니언 제363호 www.gallup.co.kr

질문 최저임금위원회는 내년도 최저임금을 올해 시간당 8,350원보다 240원 오른 8,590원으로 결정했습니다. 귀하는 이번에 정한 최저임금에 대해 다음 중 어떻게 생각하십니까?
- 적정하다 / 높다 / 낮다 (순서 로테이션 제시)

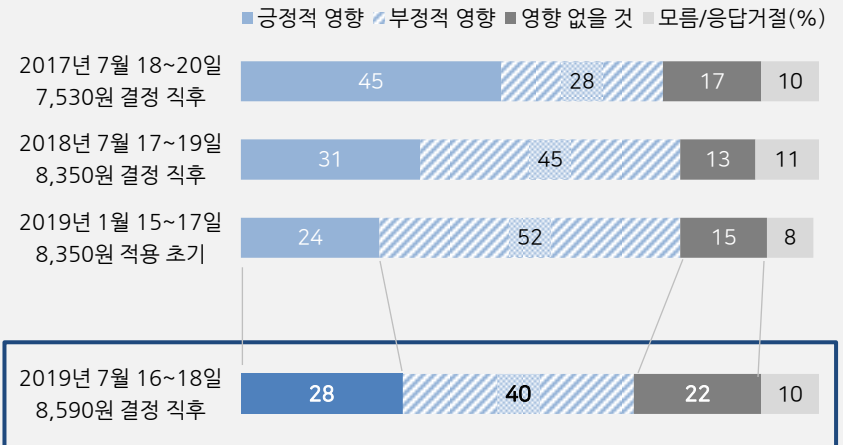
2019년 7월 3주 (16~18일)	조사완료 사례수 (명)	목표할당 사례수 (명)	내년도(2020년) 최저임금 시간당 8,590원			
			적정하다	높다	낮다	모름/ 응답거절
전체	1,002	1,000	47%	26%	20%	8%
지역별						
서울	195	194	50%	21%	22%	7%
인천/경기	303	305	44%	22%	27%	6%
강원	29	30	-	-	-	-
대전/세종/충청	104	105	41%	31%	16%	12%
광주/전라	102	99	58%	19%	17%	6%
대구/경북	100	100	39%	33%	18%	9%
부산/울산/경남	156	154	53%	30%	11%	6%
제주	13	13	-	-	-	-
성별						
남성	508	496	46%	27%	22%	5%
여성	494	504	48%	24%	19%	10%
연령별						
19-29세	175	172	55%	25%	17%	4%
30대	168	171	48%	28%	20%	3%
40대	179	196	49%	19%	28%	3%
50대	212	200	45%	29%	19%	7%
60대 이상	268	261	40%	26%	17%	17%
주요 지정당별						
더불어민주당	399	396	60%	13%	24%	2%
바른미래당	52	51	43%	33%	18%	6%
자유한국당	206	202	31%	49%	12%	9%
정의당	88	93	46%	16%	36%	2%
무당(無黨)층	239	239	40%	28%	15%	17%
직업별						
농/임/어업	34	33	-	-	-	-
자영업	164	164	43%	37%	16%	4%
블루칼라	163	167	47%	19%	28%	6%
화이트칼라	315	315	54%	19%	24%	3%
가정주부	144	139	46%	24%	16%	14%
학생	63	63	51%	31%	15%	4%
무직/은퇴/기타	119	118	38%	30%	15%	17%
생활수준별						
상/중상	145	148	49%	30%	19%	2%
중	456	450	50%	24%	21%	6%
중하	219	223	48%	29%	18%	5%
하	160	155	38%	22%	25%	15%
성향별						
보수	241	240	37%	41%	13%	8%
중도	276	275	51%	26%	19%	4%
진보	303	307	57%	12%	28%	3%
모름/응답거절	182	178	35%	27%	18%	20%
대통령 직무						
긍정 평가자	475	477	58%	9%	29%	4%
부정 평가자	442	438	35%	45%	11%	9%

*50사례 미만은 수치를 제시하지 않음. 한국갤럽 데일리 오피니언 제363호 www.gallup.co.kr

◎ 최저임금 수준에 대한 의견



◎ 최저임금 인상의 경제적 파급 전망



*최저임금 전년 대비 인상률: 2018년 16.4%, 2019년 10.9%, 2020년 2.9%

*시기별 전국 성인 약 1,000명 전화조사. 한국갤럽 데일리 제363호 www.gallup.co.kr

질문) 이번 최저임금 결정이 귀하 자신에게 유리하다고 생각하십니까, 불리하다고 생각하십니까?

2019년 7월 3주 (16~18일)	조사완료 사례수 (명)	목표할당 사례수 (명)	이번 최저임금 결정은 나 자신에게			
			유리하다	불리하다	어느 쪽도 아니다	모름/ 응답거절
전체	1,002	1,000	18%	27%	52%	3%
지역별						
서울	195	194	24%	26%	45%	5%
인천/경기	303	305	15%	25%	57%	3%
강원	29	30	-	-	-	-
대전/세종/충청	104	105	13%	27%	57%	3%
광주/전라	102	99	21%	35%	43%	1%
대구/경북	100	100	18%	27%	54%	1%
부산/울산/경남	156	154	20%	28%	48%	4%
제주	13	13	-	-	-	-
성별						
남성	508	496	15%	27%	56%	2%
여성	494	504	21%	28%	47%	4%
연령별						
19-29세	175	172	35%	30%	33%	2%
30대	168	171	25%	33%	41%	1%
40대	179	196	21%	31%	46%	2%
50대	212	200	9%	27%	62%	1%
60대 이상	268	261	8%	18%	67%	7%
주요 지지정당별						
더불어민주당	399	396	22%	25%	51%	3%
바른미래당	52	51	20%	34%	44%	2%
자유한국당	206	202	11%	31%	54%	4%
정의당	88	93	17%	28%	54%	1%
무당(無黨)층	239	239	19%	25%	51%	4%
직업별						
농/임/어업	34	33	-	-	-	-
자영업	164	164	5%	46%	46%	2%
블루칼라	163	167	24%	27%	48%	0%
화이트칼라	315	315	24%	22%	52%	2%
가정주부	144	139	12%	21%	62%	5%
학생	63	63	41%	31%	23%	5%
무직/은퇴/기타	119	118	11%	17%	64%	7%
생활수준별						
상/중상	145	148	19%	27%	54%	
중	456	450	19%	25%	53%	3%
중하	219	223	18%	31%	48%	2%
하	160	155	17%	27%	50%	5%
이념성향별						
보수	241	240	16%	32%	49%	3%
중도	276	275	19%	27%	52%	1%
진보	303	307	20%	28%	50%	2%
모름/응답거절	182	178	16%	20%	56%	8%
대통령 직무						
긍정 평가자	475	477	22%	22%	53%	3%
부정 평가자	442	438	15%	34%	48%	3%
시간당 8,590원						
적정하다	477	468	24%	16%	57%	3%
높다	249	255	12%	45%	41%	2%
낮다	199	202	18%	32%	49%	1%

*2017년 7월 최저임금 7,530원 결정 직후: 나에게 '유리' 31%, '불리' 20%, '어느 쪽도 아님' 47%

*2018년 7월 최저임금 8,350원 결정 직후: 나에게 '유리' 24%, '불리' 27%, '어느 쪽도 아님' 45%

*50사례 미만은 수치를 제시하지 않음. 한국갤럽 데일리 오피니언 제363호 www.gallup.co.kr

질문) 귀하는 이번 최저임금 결정이 우리나라 경제에 어떠한 영향을 줄 것이라고 보십니까?

긍정적, 부정적, 영향 없을 것 중에서 말씀해 주십시오.

2019년 7월 3주 (16~18일)	조사완료 사례수	목표할당 사례수	이번 최저임금 결정은 우리나라 경제에			
			긍정적 영향	부정적 영향	영향 없을 것	모름/응답거절
전체	1,002	1,000	28%	40%	22%	10%
지역별						
서울	195	194	33%	38%	20%	9%
인천/경기	303	305	26%	40%	26%	9%
강원	29	30	-	-	-	-
대전/세종/충청	104	105	27%	40%	20%	13%
광주/전라	102	99	40%	28%	19%	13%
대구/경북	100	100	18%	49%	26%	7%
부산/울산/경남	156	154	28%	46%	17%	10%
제주	13	13	-	-	-	-
성별						
남성	508	496	27%	41%	26%	6%
여성	494	504	29%	40%	19%	13%
연령별						
19-29세	175	172	28%	42%	25%	6%
30대	168	171	30%	43%	22%	5%
40대	179	196	36%	33%	25%	6%
50대	212	200	25%	42%	24%	9%
60대 이상	268	261	23%	41%	17%	19%
주요 지지정당별						
더불어민주당	399	396	40%	24%	27%	9%
바른미래당	52	51	17%	53%	27%	4%
자유한국당	206	202	11%	67%	14%	8%
정의당	88	93	40%	30%	25%	5%
무당(無黨)층	239	239	20%	45%	19%	16%
직업별						
농/임/어업	34	33	-	-	-	-
자영업	164	164	24%	47%	20%	9%
블루칼라	163	167	31%	35%	26%	8%
화이트칼라	315	315	37%	36%	22%	5%
가정주부	144	139	23%	40%	18%	19%
학생	63	63	18%	51%	27%	5%
무직/은퇴/기타	119	118	19%	43%	23%	14%
생활수준별						
상/중상	145	148	27%	45%	24%	4%
중	456	450	32%	37%	23%	8%
중하	219	223	26%	44%	22%	7%
하	160	155	20%	42%	19%	19%
이념성향별						
보수	241	240	14%	60%	19%	6%
중도	276	275	34%	40%	20%	6%
진보	303	307	38%	28%	27%	8%
모름/응답거절	182	178	20%	36%	20%	24%
대통령 직무						
긍정 평가자	475	477	44%	19%	27%	10%
부정 평가자	442	438	11%	65%	16%	8%
시간당 8,590원						
적정하다	477	468	43%	21%	28%	9%
높다	249	255	4%	88%	6%	3%
낮다	199	202	30%	29%	31%	10%
이번 최저 임금 결정은 나 자신에게						
유리하다	185	184	42%	30%	21%	6%
불리하다	263	271	18%	62%	15%	5%
어느 쪽도 아님	522	515	29%	33%	26%	12%

*50사례 미만은 수치를 제시하지 않음. 한국갤럽 데일리 오피니언 제363호 www.gallup.co.kr

주간 응답자 특성표

주요 분석 단위별 표본오차(95% 신뢰수준 기준)와 지역/성/지지정당/직업/생활수준과 연령 분포 구성입니다. 2019년 1월 행정안전부 주민등록인구 기준 8개 권역/성/연령별 셀 가중 결과

질문 귀하는 어느 시도에 살고 계십니까? 주소지 기준으로 말씀해 주십시오. (저희가 전화번호를 무작위 추출해 지역을 알지 못합니다.)

질문 실례지만, 귀하의 연세는 올해 어떻게 되십니까?

질문 귀하의 직업은 무엇입니까?

질문 우리 국민들의 생활수준을 상, 중상, 중, 중하, 하의 다섯 단계로 나눈다면 귀댁의 생활수준은 어디에 속한다고 생각하십니까?

응답자 특성표 2019년 7월 3주 (16~18일)	조사완료		목표할당(가중 후)		가중값 배율 (B/A)	표본오차 95% 신뢰수준
	사례수 (명)(A)	비율	사례수 (명)(B)	비율		
전체	1,002	100%	1,000	100%	1.00	±3.1%P
지역별						
서울	195	19%	194	19%	0.99	±7.0%P
인천/경기	303	30%	305	30%	1.01	±5.6%P
강원	29	3%	30	3%	1.04	±18.2%P
대전/세종/충청	104	10%	105	11%	1.01	±9.6%P
광주/전라	102	10%	99	10%	0.97	±9.7%P
대구/경북	100	10%	100	10%	1.00	±9.8%P
부산/울산/경남	156	16%	154	15%	0.99	±7.8%P
제주	13	1%	13	1%	0.96	±27.2%P
성별						
남성	508	51%	496	50%	0.98	±4.3%P
여성	494	49%	504	50%	1.02	±4.4%P
연령별						
19~29세	175	17%	172	17%	0.98	±7.4%P
30대	168	17%	171	17%	1.02	±7.6%P
40대	179	18%	196	20%	1.09	±7.3%P
50대	212	21%	200	20%	0.95	±6.7%P
60대 이상	268	27%	261	26%	0.97	±6.0%P
주요 지지 정당별						
더불어민주당	399	40%	396	40%		±4.9%P
바른미래당	52	5%	51	5%		±13.6%P
자유한국당	206	21%	202	20%		±6.8%P
정의당	88	9%	93	9%		±10.4%P
무당(無黨)층	239	24%	239	24%		±6.3%P
직업별						
농/임/어업	34	3%	33	3%		±16.8%P
자영업	164	16%	164	16%		±7.7%P
블루칼라	163	16%	167	17%		±7.7%P
화이트칼라	315	31%	315	31%		±5.5%P
가정주부	144	14%	139	14%		±8.2%P
학생	63	6%	63	6%		±12.3%P
무직/은퇴/기타	119	12%	118	12%		±9.0%P
생활 수준별						
상/중상	145	14%	148	15%		±8.1%P
중	456	46%	450	45%		±4.6%P
중하	219	22%	223	22%		±6.6%P
하	160	16%	155	15%		±7.7%P

* 표본오차는 조사완료 사례수 기준. 한국갤럽 데일리 오피니언 제363호

* 목표할당 사례수는 2019년 1월 행안부 주민등록인구 기준 지역/성/연령 셀 가중 결과

2019년 7월 3주 (16~18일)	조사완료 사례수 (명)	주민등록인구 기준 가중 처리 후 결과					
		목표할당 사례수	연령 분포				
			19~29세	30대	40대	50대	60대+
전체	1,002	1,000	17%	17%	20%	20%	26%
지역별							
서울	195	194	19%	19%	19%	19%	25%
인천/경기	303	305	18%	18%	21%	20%	22%
강원	29	30	-	-	-	-	-
대전/세종/충청	104	105	17%	17%	20%	20%	27%
광주/전라	102	99	16%	14%	19%	20%	31%
대구/경북	100	100	16%	15%	19%	21%	30%
부산/울산/경남	156	154	16%	16%	19%	21%	28%
제주	13	13	-	-	-	-	-
성별							
남성	508	496	18%	18%	20%	20%	24%
여성	494	504	16%	17%	19%	20%	29%
주요 지지 정당별							
더불어민주당	399	396	16%	21%	24%	21%	19%
바른미래당	52	51	21%	20%	12%	32%	15%
자유한국당	206	202	7%	9%	10%	23%	51%
정의당	88	93	8%	23%	40%	16%	13%
무당(無黨)층	239	239	32%	15%	13%	16%	24%
직업별							
농/임/어업	34	33	-	-	-	-	-
자영업	164	164	8%	13%	29%	33%	17%
블루칼라	163	167	14%	12%	22%	26%	26%
화이트칼라	315	315	18%	32%	29%	16%	5%
가정주부	144	139	2%	12%	7%	28%	52%
학생	63	63	97%	3%			
무직/은퇴/기타	119	118	11%	7%	7%	6%	68%
생활 수준별							
상/중상	145	148	28%	17%	21%	17%	17%
중	456	450	19%	22%	18%	21%	21%
중하	219	223	15%	14%	27%	16%	28%
하	160	155	4%	9%	14%	26%	47%

* 50사례 미만은 수치를 제시하지 않음. 한국갤럽

한국갤럽 데일리 오피니언

한국갤럽은 1974년 6월 박무익 회장이 설립한 한국 최초의 법인 형태 조사 전문 회사입니다.

1980년대부터 대통령 직무 수행 평가와 정당 지지도 조사 결과를 발표해 왔으며, 우리 국민의 71%가 한국갤럽을 알고 있습니다.



한국갤럽은 2012년부터 조사의 중립성, 지속성, 대표성을 확보한 ‘한국갤럽 데일리 오피니언’을 제공합니다.

관심 있는 분이든 누구나, 무료로, 매주 금요일, 한국갤럽 홈페이지 www.gallup.co.kr 에서 새로운 결과를 만나실 수 있습니다.

- 중립성: 정치권, 이해 관계자, 특정 언론의 의뢰가 아닌, 한국갤럽이 자체 기획, 운영, 공개합니다.
- 지속성: 특정 이벤트, 특정 시기, 단 하루의 조사 표본 영향력을 최소화하기 위해 연중 지속적으로 매주 추적 조사합니다.
- 대표성: 전국 유권자 모집단의 특성을 최대한 반영하기 위해 무선 RDD 표본 프레임을 이용합니다.



무작위로 생성한 휴대전화 번호를 이용해 한국갤럽 조사원이 전화를 걸어 하루 300여 명, 매주 약 1,000명 유효표본을 확보합니다.

매일 수집한 데이터는 지역, 성, 연령 특성에 따라 다음 방법으로 사후 가중처리합니다.

- 하루 데이터는 전국 8권역, 성/연령대 특성 비율로 림(Rim) 가중
- 일일(Daily) 지표는 당일과 직전 이틀 데이터를 3일 이동 평균(3-day-rolling average)
- 주간(weekly) 지표는 화~목 데이터를 통합해 전국 8권역, 성/연령대 특성 비율로 셀(Cell) 가중



한국갤럽 조사에 관심 가져주셔서 고맙습니다.

한국갤럽 데일리 오피니언은 한국갤럽의 자산이므로 상업적 용도의 재판매를 금지합니다. 인용하실 때에는 반드시 출처를 밝혀주십시오.

문의: 한국갤럽 02-3702-2100(대표)/2571/2621/2622 또는 한국갤럽 홈페이지 www.gallup.co.kr