

한국갤럽 데일리 오피니언

정치 - 경제 - 사회 - 생활 - 문화
매주 새로운 여론조사 결과를 제공합니다.

제359호 • 2019년 6월 3주(18~20일)

역대 대통령 직무 수행 평가 1988~2019 | 대통령 직무 수행 평가/이유 | 정당 지지도 | **병역 특례**
최근 6개월 지표 추이 - 지역/연령/성/지지정당/직업/생활수준/성향별 지표 - 응답자 특성표

2019년 6월 18~20일 • 휴대전화 RDD 조사(집전화 보완) • 유효표본 전국 성인 1,005명 • 표본오차 ±3.1%포인트(95% 신뢰수준) • 응답률 16%(총 통화 6,481명 중 1,005명 응답 완료)

◎ 한국갤럽 데일리 오피니언 조사 방법 안내

한국갤럽 데일리 오피니언은 조사원이 직접 묻고 응답 받는 인터뷰 방식으로 진행합니다. 전국 유권자 대표성을 최대한 확보하기 위해 무작위발생(RDD: Random Digit Dialing)한 휴대전화 번호를 기본 표본추출틀로 합니다. 단, 휴대전화만으로는 접근하기 어려운 여성, 고연령대 일부는 무작위발생한 집전화번호 조사로 보완하며, 그 반영 비율은 평균 15% 내외입니다.

◎ 한국갤럽 유무선 RDD 혼합조사설계, 선거여론조사 관련 연구논문

한국갤럽은 2010년 이후 유선전화(일반 집전화)와 무선전화(휴대전화) RDD 조사 과정과 결과를 수차례 비교 연구해 왔습니다. 조사 방법론에 관심 있는 분은 아래 논문을 참고해주시시오. (아래 링크는 모바일기기에서는 열리지 않습니다. PC 또는 한국갤럽 홈페이지를 찾아주시시오.)

- [지방선거에서 여론조사의 정확성 연구: 조사방법별 정밀성과 편향\(조사연구 2015년 16권 1호\)](#)
- [RDD 전화여론조사의 무응답 편향 보정 방법 연구\(조사연구 2014.11 15권 4호\)](#)
- [가중방법으로 선거여론조사의 편향을 얼마나 줄일 수 있나\(조사연구 2014.5 15권 2호\)](#)
- [무선 RDD 전화조사의 타당성 검토 연구\(조사연구 2013.11 14권 3호\)](#)
- [선거시기 여론조사 정확성 제고 방안\(언론중재 2012 여름호 특집논문\)](#)
- [유무선 RDD를 결합한 혼합조사설계: 2011 서울시장 보궐선거 예측조사 사례 연구](#)

한국갤럽 데일리 오피니언 독자 여러분, 안녕하십니까?

1974년 문을 연 저희 연구소가 지금까지 얻은 명성은 저희 조사에 협조해주신 우리 국민들 덕분입니다.

저희는 그에 보답하는 마음으로 2012년부터 자체 기획, 운영하는 정치 지표를 누구나 이용하실 수 있도록 제공해 왔습니다.

올해도 매주 정치, 사회, 경제, 생활, 문화 등 다양한 분야에 대한 흥미로운 조사 결과를 전하겠습니다.

여론조사의 홍수 속에 '정확한 자' 하나를 제공하고자 시작한 저희 노력이 여론의 흐름을 읽으시는 데 도움이되기를 바랍니다.

저희 한국갤럽에 몸 담고 있는 한 사람, 한 사람은 공정하고 신뢰 받는 여론조사 기관으로서 사명을 다하기 위해 계속 노력하겠습니다.

한국갤럽조사연구소

한국갤럽은 1974년 6월故 박무익 회장이 설립한 한국 최초의 법인 형태 조사 전문 회사입니다.

1980년대부터 대통령 직무 수행 평가와 정당 지지도 조사 결과를 발표해 왔으며, 우리 국민 71%가 회사 이름을 알고 있습니다.

한국갤럽 데일리 오피니언의 특징

2012년 1월부터 평일 오전 10시~오후 8시까지 휴대전화 RDD 조사를 연중 실시해 그 결과를 매주 금요일 공개합니다.

조사의 중립성, 지속성, 대표성을 확보한 한국갤럽 데일리 오피니언은 필요하신 분 누구나 무료로 열람하실 수 있습니다.

- **중립성:** 정치권, 이해 관계자, 특정 언론의 의뢰가 아닌, **한국갤럽이 자체 기획, 운영, 공개**합니다.

- **지속성:** 특정 이벤트, 특정 시기, 단 하루의 조사 표본 영향력을 최소화하기 위해 **연중 지속적으로 조사**합니다.

- **대표성:** 전국 유권자 모집단의 특성을 최대한 반영하기 위해 **휴대전화 RDD 표본 프레임**을 이용합니다.

조사 방법 / 지표 산출 방법

한국갤럽 조사원이 무작위로 생성된 휴대전화 번호로 전화를 걸어 하루 300여 명, 매주 약 1,000명 유효표본을 확보합니다.

매일 수집한 데이터는 지역, 성, 연령 특성에 따라 다음 방법으로 사후 가중처리합니다.

- 하루 데이터는 전국 8권역, 성/연령대 특성 비율로 림(Rim) 가중

- 일일(Daily) 지표는 당일과 직전 이틀 데이터를 3일 이동 평균(3-day-rolling average)

- 주간(Weekly) 지표는 화~목 데이터를 통합해 전국 8권역, 성/연령대 특성 비율로 셀(Cell) 가중

표본오차 / 해석 시 주의사항

한국갤럽 데일리 오피니언 일일 지표와 주간 지표의 표본크기는 약 1,000명입니다.

유효 표본크기 600명일 때 표본오차(95% 신뢰수준)는 $\pm 4.0\%$ 포인트, 1,000명일 때 $\pm 3.1\%$ 포인트, 1,200명일 때 $\pm 2.8\%$ 포인트입니다.

표본오차 이외에도 불완전한 표본추출률, 응답 거절, 질문에 대한 혼동 등 조사 과정 중 발생하는 비표본오차가 존재할 수 있습니다.

표본오차는 이런 요인을 배제하고 비교적 완전한 표본추출률에서 확률추출한 경우를 가정한 것이므로 해석에 주의를 요합니다.

문의 한국갤럽 02-3702-2100(대표)/2571/2621/2622 | [한국갤럽 홈페이지 Q&A](#)

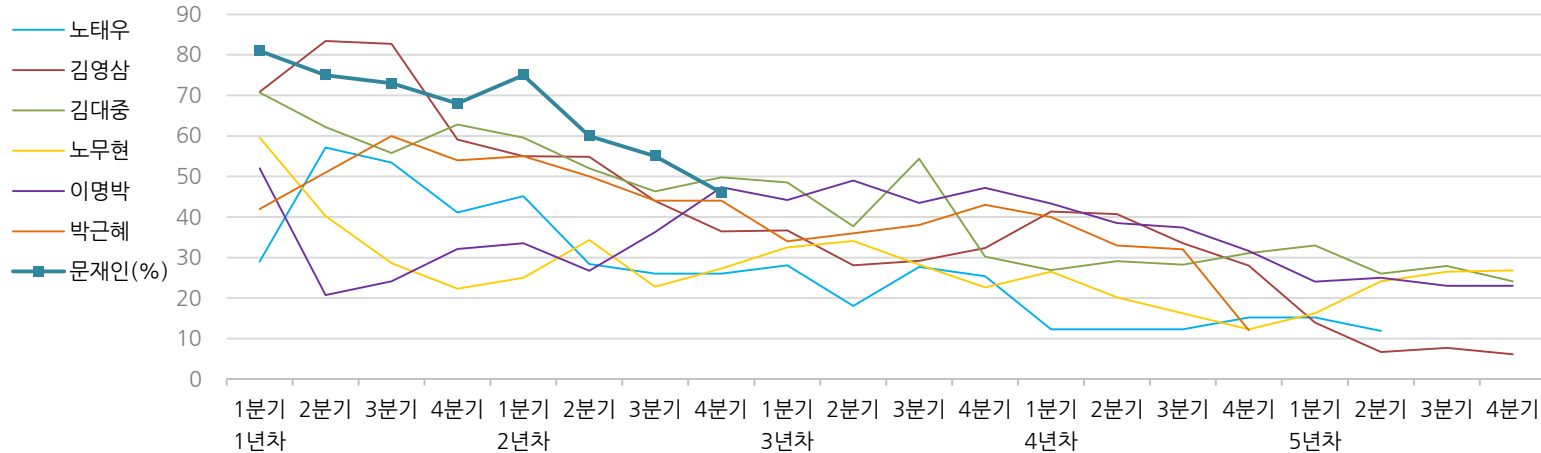
※ 2012년에는 매주 1,500명 조사하고 그 다음 주 월요일에 결과를 공개했으나, 2013년부터는 매주 1,000명 이상 조사하고 그 주 금요일에 결과를 공개합니다.

한국갤럽 역대 대통령 직무 수행 평가 1988~2019

1988~2011년은 분기 내 여러 조사 결과의 중위수 기준, 2012년 이후는 한국갤럽 데일리 오피니언 매주 조사 분기별 통합 결과, '잘하고 있다'→긍정, '잘못하고 있다'→부정 평가 비율

질문) 귀하는 ○○○ 대통령이 대통령으로서의 직무를 잘 수행하고 있다고 보십니까, 혹은 잘못 수행하고 있다고 보십니까? (긍정/부정을 답하지 않은 경우 재질문)
 굳이 말씀하신다면, '잘하고 있다'와 '잘못하고 있다' 중 어느 쪽입니까?

◎ 역대 대통령 직무 수행 긍정률



◎ 역대 대통령 직무 수행 평가 (%)

역대 대통령	재임연차 분기	1년차				2년차				3년차				4년차				5년차			
		1분기	2분기	3분기	4분기	1분기	2분기	3분기	4분기	1분기	2분기	3분기	4분기	1분기	2분기	3분기	4분기	1분기	2분기	3분기	4분기
13대 노태우 (1988~1993)	긍정	29	57	53	41	45	28	26	-	28	18	28	25	12	-	-	15	-	12	-	-
	부정	46	16	25	27	25	41	45	-	40	62	55	54	40	-	-	41	-	56	-	-
14대 김영삼 (1993~1998)	긍정	71	83	83	59	55	55	44	36	37	28	29	32	41	41	34	28	14	7	8	6
	부정	7	4	6	18	24	21	25	33	34	41	45	39	33	37	40	47	65	74	78	74
15대 김대중 (1998~2003)	긍정	71	62	56	63	60	52	46	50	49	38	54	30	27	29	28	31	33	26	28	24
	부정	7	11	17	14	16	22	29	24	20	26	18	51	55	52	49	49	41	53	52	56
16대 노무현 (2003~2008)	긍정	60	40	29	22	25	34	23	27	33	34	28	23	27	20	16	12	16	24	27	27
	부정	19	41	53	62	57	46	60	57	55	53	61	67	63	70	74	79	78	66	64	62
17대 이명박 (2008~2013)	긍정	52	21	24	32	34	27	36	47	44	49	44	47	43	39	37	32	25	25	23	23
	부정	29	69	65	55	55	55	55	45	45	41	43	41	49	54	55	60	62	58	59	61
18대 박근혜 (2013~2017)	긍정	42	51	60	54	55	50	44	44	34	36	38	43	40	33	32	12				
	부정	23	23	21	33	34	39	46	45	56	54	53	46	49	53	55	80				
19대 문재인 (2017~2022)	긍정	81	75	73	68	75	60	55	46												
	부정	11	17	19	23	15	30	36	44												

*역대 대통령 평가에는 모두 동일 질문 방식 적용(2점 척도, 재질문 1회). 한국갤럽 www.gallup.co.kr

*박근혜 전 대통령 4년차 4분기 직무 긍정률: 2016년 10월 4주간 평균 24% → 11~12월 6주간 평균 5%. 2017년 3월 10일 탄핵

*문재인 대통령은 2017년 5월 10일 취임, 30일부터 직무 평가 시작. 1년차 1분기는 6월 평균, 2분기 7~9월, 3분기 10~12월, 4분기는 이듬해(2018년) 1~3월 평균



주간 응답자 특성표

주요 분석 단위별 표본오차(95% 신뢰수준 기준)와 지역/성/지지정당/직업/생활수준/연령 구성비입니다. 2019년 1월 행정안전부 주민등록인구 기준 8개 권역/성/연령별 셀 가중 결과

질문 귀하는 어느 시도에 살고 계십니까? 주소지 기준으로 말씀해 주십시오. (저희가 전화번호를 무작위 추출해 지역을 알지 못합니다.)

질문 실례지만, 귀하의 연세는 올해 어떻게 되십니까?

질문 귀하의 직업은 무엇입니까?

질문 우리 국민들의 생활수준을 상, 중상, 중, 중하, 하의 다섯 단계로 나눈다면 귀댁의 생활수준은 어디에 속한다고 생각하십니까?

응답자 특성표 2019년 6월 3주 (18~20일)	조사완료		목표할당(가중 후)		가중값 배율 (B/A)	표본오차 95% 신뢰수준
	사례수 (명)(A)	비율	사례수 (명)(B)	비율		
전체	1,005	100%	1,000	100%	1.00	±3.1%P
지역별						
서울	195	19%	194	19%	0.99	±7.0%P
인천/경기	305	30%	305	30%	1.00	±5.6%P
강원	30	3%	30	3%	1.01	±17.9%P
대전/세종/충청	103	10%	105	11%	1.02	±9.7%P
광주/전라	99	10%	99	10%	1.00	±9.8%P
대구/경북	101	10%	100	10%	0.99	±9.8%P
부산/울산/경남	156	16%	154	15%	0.99	±7.8%P
제주	16	2%	13	1%	0.78	±24.5%P
성별						
남성	517	51%	496	50%	0.96	±4.3%P
여성	488	49%	504	50%	1.03	±4.4%P
연령별						
19~29세	169	17%	169	17%	1.00	±7.5%P
30대	166	17%	172	17%	1.04	±7.6%P
40대	188	19%	196	20%	1.04	±7.1%P
50대	211	21%	202	20%	0.96	±6.7%P
60대 이상	271	27%	261	26%	0.96	±6.0%P
주요 지지 정당별						
더불어민주당	373	37%	381	38%		±5.1%P
민주평화당	6	1%	6	1%		±40.0%P
바른미래당	48	5%	46	5%		±14.1%P
자유한국당	222	22%	210	21%		±6.6%P
정의당	86	9%	87	9%		±10.6%P
무당(無黨)층	265	26%	265	27%		±6.0%P
직업별						
농/임/어업	27	3%	30	3%		±18.9%P
자영업	145	14%	142	14%		±8.1%P
블루칼라	165	16%	165	17%		±7.6%P
화이트칼라	314	31%	312	31%		±5.5%P
가정주부	176	18%	178	18%		±7.4%P
학생	57	6%	57	6%		±13.0%P
무직/은퇴/기타	121	12%	117	12%		±8.9%P
생활 수준별						
상/중상	139	14%	142	14%		±8.3%P
중	447	44%	446	45%		±4.6%P
중하	236	23%	228	23%		±6.4%P
하	160	16%	160	16%		±7.7%P

2019년 6월 3주 (18~20일)	조사 완료 사례수 (명)			
	계	남성	여성	
전국	합계	1,005	517	488
	19~29세	169	94	75
	30대	166	90	76
	40대	188	104	84
	50대	211	105	106
	60대 이상	271	124	147
서울	소계	195	112	83
	19~29세	40	20	20
	30대	29	17	12
	40대	34	23	11
	50대	35	21	14
	60대 이상	57	31	26
인천/경기	소계	305	157	148
	19~29세	48	32	16
	30대	63	32	31
	40대	49	27	22
	50대	66	27	39
	60대 이상	79	39	40
강원	소계	30	17	13
	19~29세	1		1
	30대	6	5	1
	40대	6	4	2
	50대	5	3	2
	60대 이상	12	5	7
대전/세종/충청	소계	103	48	55
	19~29세	23	13	10
	30대	15	7	8
	40대	24	13	11
	50대	22	7	15
	60대 이상	19	8	11

	조사 완료 사례수 (명)	조사 완료 사례수 (명)		
		계	남성	여성
광주/전라	소계	99	48	51
	19~29세	18	7	11
	30대	15	8	7
	40대	22	12	10
	50대	15	9	6
	60대 이상	29	12	17
대구/경북	소계	101	53	48
	19~29세	14	6	8
	30대	10	4	6
	40대	20	10	10
	50대	27	16	11
	60대 이상	30	17	13
부산/울산/경남	소계	156	74	82
	19~29세	24	15	9
	30대	24	16	8
	40대	30	12	18
	50대	36	20	16
	60대 이상	42	11	31
제주	소계	16	8	8
	19~29세	1	1	
	30대	4	1	3
	40대	3	3	
	50대	5	2	3
	60대 이상	3	1	2

*2017년 3월 10일부터 시행되는 중앙선거여론조사심의위원회 선거여론조사기준 개정안에 따라 지역(8개 권역)/성/연령별 조사 완료 사례수를 제시합니다.

*최종 조사 결과는 2019년 1월 행정안전부 주민등록인구 기준 8개 권역/성/연령별 셀 가중 후 산출

*표본오차는 조사완료 사례수 기준. 한국갤럽 데일리 오피니언 제359호

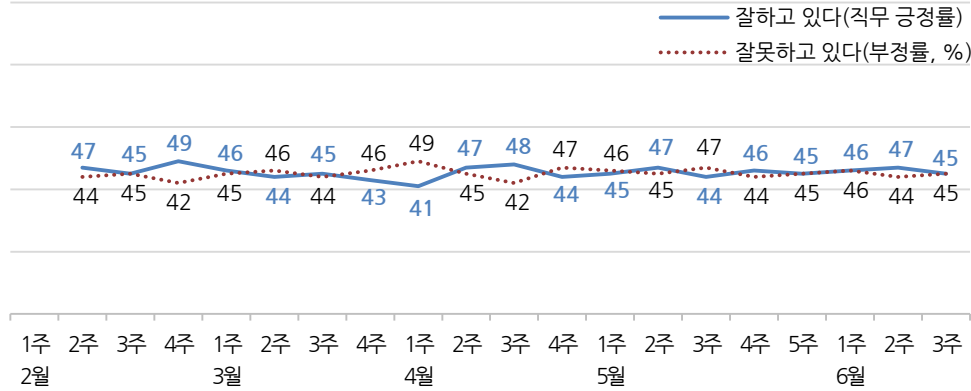
*목표할당 사례수는 2019년 1월 행안부 주민등록인구 기준 지역/성/연령 셀 가중 결과

대통령 직무 수행 평가, 정당 지지도 - 최근 20주 지표 추이

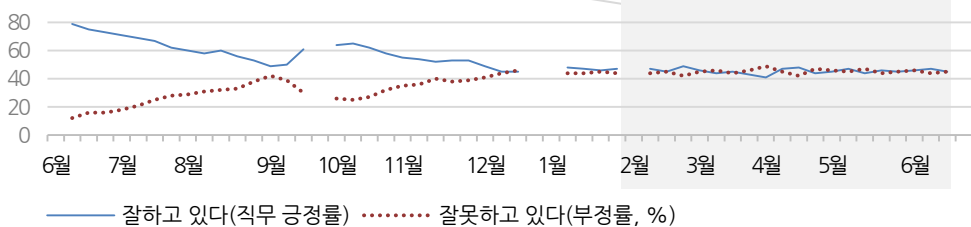
매주 화~목 통합 데이터 • 휴대전화 RDD 조사(집전화 보완) • 매주 유효표본 약 1,000명 • 표본오차 ±3.1%포인트(95% 신뢰수준) • 최근 20주 평균 응답률 16%

질문 귀하는 문재인 대통령이 대통령으로서의 직무를 잘 수행하고 있다고 보십니까, 혹은 잘못 수행하고 있다고 보십니까? (긍정/부정을 답하지 않은 경우 재질문) 굳이 말씀하신다면, '잘하고 있다'와 '잘못하고 있다' 중 어느 쪽입니까?

◎ 대통령 직무 수행 평가 - 최근 20주



◎ 대통령 직무 수행 평가 - 2018/2019년



* 2018년 6월 1주(지선 직전), 9월 4주(추석), 12월 4주, 2019년 1월 1주(연말연시), 2월 1주(설)는 조사 실패
* 한국갤럽 데일리 오피니언 제359호 www.gallup.co.kr

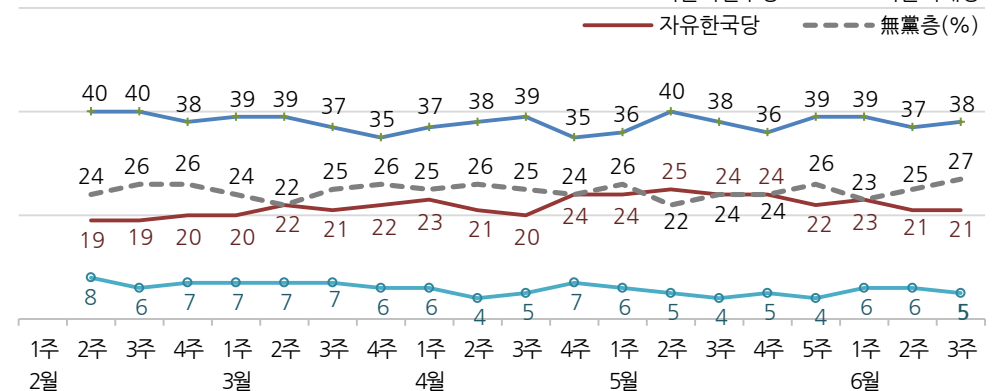
질문 현재 우리나라에는

(더불어민주당, 민주평화당, 바른미래당, 자유한국당, 정의당: 순서 로테이션)

등의 정당이 있습니다. 귀하는 이 중 어느 정당을 지지하십니까?

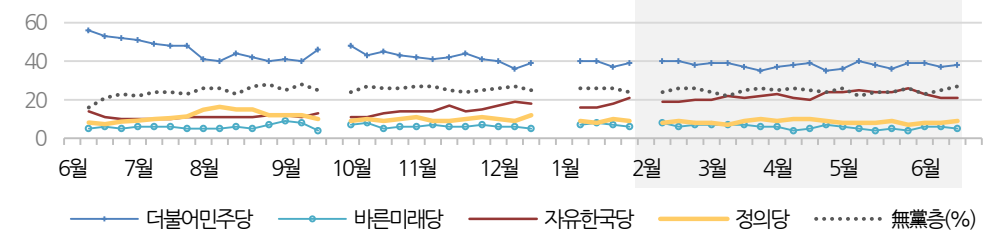
(‘모름/없음’인 경우 재질문) 그럼, 본인 성향은 어느 정당에 조금이라도 더 가깝습니까?

◎ 주요 정당 지지도 - 최근 20주



(원내 비교섭단체) 민주평화당/정의당: 5월 5주 1%/7%, 6월 1주 1%/8%, 2주 1%/8%, 3주 1%/9%

◎ 주요 정당 지지도 - 2018/2019년



* 민주평화당은 창당 이후 매주 1% 내외. 무당(無黨)층='현재 지지하는 정당 없음/모름/응답거절'
* 2018년 6월 1주(지선 직전), 9월 4주(추석), 12월 4주, 2019년 1월 1주(연말연시), 2월 1주(설)는 조사 실패
* 한국갤럽 데일리 오피니언 제359호 www.gallup.co.kr

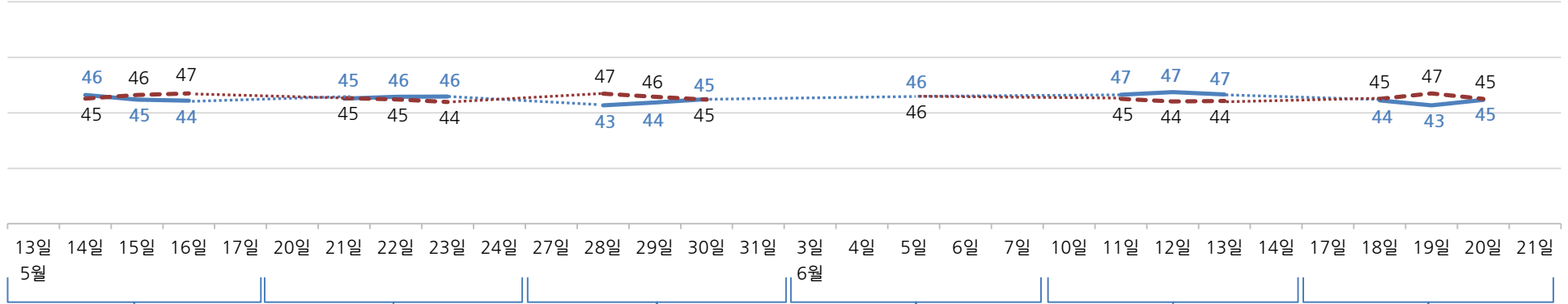
대통령 직무 수행 평가, 주요 정치 이슈 - 최근 6주 일일(Daily) 지표 추이

일일 지표는 3-day rolling average • 휴대전화 RDD 조사 • 일일 지표 기준 유효표본 약 1,000명 • 표본오차 ±3.1%포인트(95% 신뢰수준) • 최근 6주 평균 응답률 16%

질문 귀하는 문재인 대통령이 대통령으로서의 직무를 잘 수행하고 있다고 보십니까, 혹은 잘못 수행하고 있다고 보십니까?
(긍정/부정을 답하지 않은 경우 재질문) 굳이 말씀하신다면, '잘하고 있다'와 '잘못하고 있다' 중 어느 쪽입니까?

◎ 대통령 직무 수행 평가 - 최근 6주

— 잘하고 있다(직무 긍정률) — 잘못하고 있다(부정률, %)



5월 3주	4주	5주	6월 1주	2주	3주
11 나경원 '달창' 발언 논란, 사과	18 文, 5.18 광주 민주화운동 39주년 기념식 참석	25 자유한국당 장외투쟁 마무리	3 文, 국회 정상화 촉구	9 文, 북유럽 3국 순방 시작	15 한·스웨덴 정상회담
13 평화당 신임 원내대표 유성엽 선출	20 과거사위, '장자연 사건' 관련 심의 결과 발표	26 제3인터넷은행 예비인가 무산	- 유시민·홍준표 유튜브 토론	10 한·핀란드 정상회담	16 文, 북유럽 3국 순방 후 귀국
- 文, WFP 사무총장 접견 '대북 식량 지원 협력'	- 여야3당 원내대표 맥주 회동	28 청와대 신임 인사수석 김외숙 임명	4 北 김여정·김영철 등 공개 활동	- 이희호 김대중평화센터 이사장 별세	17 文, 차기 검찰총장 윤석열 지명
- 文, 정치권 막말 비판	22 한미정상 통화 내용 유출 논란	- 합장 논란 황교안, 불교계에 사과	- 황교안, '태블릿 판결 존중'	- 전국 타워크레인 노조 파업	- 제2금융권 가계 대출 DSR 도입
15 전국 버스 노조 파업 철화·유보	- '김학의 사건' 관련 윤중천 재구속	- 외교부, 한미정상 통화 유출 외교관·강효상 의원 검찰 고발	5 정부 첫 대북 인도적 지원 확정	11 정부, 대북 인도적 지원금 송금	18 검찰, 손혜원 불구속 기소
- 미래당 신임 원내대표 오신환 선출	23 노무현 전 대통령 10주기 추도식	29 文, '기밀 유출' 대국민 사과·정쟁 이용 비판	- 내년 맥주·막걸리 종량제 전환	- 靑, '정당 해산 청구' 국민청원 답변	19 정부, 쌀 5만톤 북한 지원 결정
16 트럼프 6월 방한·정상회담 예고	- 국토부, '수도권 서북부 1·2기 신도시 보완 방안' 발표	30 헝가리 유람선 침몰 사고, 합동 신속대응팀 현지 급파	- 르노삼성 노조 첫 전면 파업	12 靑, '국민소환제' 도입 촉구	20 국방부장관, '北 어선' 대국민사과
- 이재명 직권남용·선거법 위반 1심 무죄 선고	* 자유한국당 장외투쟁 지속, 황교안 전국 순회	- 기밀 유출 외교관 파면	6 文 현충일 추념사 '김원봉' 언급, 한국당 반발	- 한은 이주열, 금리인하 가능성 시사	- 여야4당, 6월 임시국회 개최
17 개성공단 기업인 방북 승인	* 미국·영국·일본·대만 등 글로벌 기업, 화웨이 거래 중단	- 정의당 윤소하 원내대표 재추대	* 아프리카돼지열병 차단 방역 강화	- 김여정, 판문점 조의문·조화 전달	- 시진핑 중국 주석, 북한 방문
* 자유한국당 장외투쟁 지속, 황교안 전국 순회	* KDI·금융연구원 올해 성장률 전망치 하향 제시	- 신임 최저임금위원장 박준식 선출	* 정용기·민경욱 등 한국당 막말 논란	13 한·노르웨이 정상회담	- 시진핑 중국 주석, 북한 방문
* 미중 무역협상 결렬, 상호 보복 관세		* 양정철·서훈 회동 논란	* 헝가리 침몰 유람선 수색	- 김정은, 판문점 조의문·조화 전달	* 홍문준, 한국당 탈당·신당 추진
		* 영화 <기생충> 황금종려상 수상	* 미중 무역전쟁 격화	* 한은 이주열, 금리인하 가능성 시사	* 상산고 등 자사고 지정 취소 파문
		* 중국, '회토류' 미국 압박			* 美 연준, 금리인하 가능성 시사

대통령 직무 수행 평가 - 주간 지표 / 일일 지표 / 상세 결과

2019년 (최근 20주)		조사완료 사례수 (명)	대통령 직무 수행 평가			
			잘하고 있다	잘못하고 있다	어느 쪽도 아니다	모름/ 응답거절
주간	02월 1주(04~08)		설 연휴			
주간	02월 2주(12~14)	1,002	47%	44%	4%	6%
주간	02월 3주(19~21)	1,001	45%	45%	4%	6%
주간	02월 4주(26~28)	1,002	49%	42%	4%	5%
주간	03월 1주(05~07)	1,003	46%	45%	5%	5%
주간	03월 2주(12~14)	1,004	44%	46%	5%	5%
주간	03월 3주(19~21)	1,002	45%	44%	5%	6%
주간	03월 4주(26~28)	1,003	43%	46%	5%	6%
주간	04월 1주(02~04)	1,003	41%	49%	4%	5%
주간	04월 2주(09~11)	1,002	47%	45%	3%	5%
주간	04월 3주(16~18)	1,001	48%	42%	4%	6%
주간	04월 4주(23~25)	1,003	44%	47%	3%	6%
주간	5월 1주(4/30,5/2)	1,004	45%	46%	5%	4%
주간	05월 2주(07~09)	1,002	47%	45%	3%	5%
주간	05월 3주(14~16)	1,004	44%	47%	4%	5%
주간	05월 4주(21~23)	1,001	46%	44%	6%	4%
주간	05월 5주(28~30)	1,002	45%	45%	4%	6%
주간	06월 1주(04~05)	1,006	46%	46%	4%	5%
주간	06월 2주(11~13)	1,002	47%	44%	4%	6%
주간	06월 3주(18~20)	1,005	45%	45%	4%	7%
일일	06/10(월)					
일일	06/11(화)	1,342	47%	45%	3%	5%
일일	06/12(수)	1,169	47%	44%	3%	6%
일일	06/13(목)	1,002	47%	44%	4%	6%
일일	06/14(금)					
일일	06/17(월)					
일일	06/18(화)	1,000	44%	45%	4%	6%
일일	06/19(수)	1,001	43%	47%	4%	6%
일일	06/20(목)	1,005	45%	45%	4%	7%
일일	06/21(금)					

*일일 지표는 3-day-rolling average

질문) 귀하는 문재인 대통령이 대통령으로서의 직무를 잘 수행하고 있다고 보십니까,
혹은 잘못 수행하고 있다고 보십니까? (공경/부정을 답하지 않은 경우 재질문)
굳이 말씀하신다면, '잘하고 있다'와 '잘못하고 있다' 중 어느 쪽입니까?

2019년 6월 3주 (18~20일)	조사완료 사례수 (명)	목표할당 사례수 (명)	대통령 직무 수행 평가			
			잘하고 있다	잘못하고 있다	어느 쪽도 아니다	모름/ 응답거절
전체	1,005	1,000	45%	45%	4%	7%
지역별						
서울	195	194	45%	45%	4%	6%
인천/경기	305	305	45%	45%	4%	6%
강원	30	30	-	-	-	-
대전/세종/충청	103	105	49%	41%	3%	6%
광주/전라	99	99	69%	19%	2%	10%
대구/경북	101	100	26%	61%	3%	9%
부산/울산/경남	156	154	38%	52%	5%	5%
제주	16	13	-	-	-	-
성별						
남성	517	496	45%	47%	4%	4%
여성	488	504	44%	43%	3%	9%
연령별						
19-29세	169	169	47%	37%	2%	14%
30대	166	172	55%	37%	2%	6%
40대	188	196	50%	42%	3%	4%
50대	211	202	41%	50%	5%	4%
60대 이상	271	261	35%	54%	5%	7%
주요 지지정당별						
더불어민주당	373	381	80%	14%	4%	3%
민주평화당	6	6	-	-	-	-
바른미래당	48	46	-	-	-	-
자유한국당	222	210	4%	93%	2%	1%
정의당	86	87	71%	26%		3%
무당(無黨)층	265	265	23%	54%	5%	18%
직업별						
농/임/어업	27	30	-	-	-	-
자영업	145	142	41%	50%	4%	5%
블루칼라	165	165	43%	46%	3%	7%
화이트칼라	314	312	56%	35%	4%	6%
가정주부	176	178	40%	50%	3%	7%
학생	57	57	48%	34%	3%	14%
무직/은퇴/기타	121	117	32%	56%	6%	6%
생활수준별						
상/중상	139	142	51%	44%	1%	4%
중	447	446	48%	42%	4%	6%
중하	236	228	43%	48%	3%	6%
하	160	160	34%	52%	4%	10%
성향별						
보수	261	245	21%	73%	2%	4%
중도	305	305	43%	46%	4%	6%
진보	275	281	69%	22%	3%	5%
모름/응답거절	164	170	40%	40%	6%	14%

*50사례 미만은 수치를 제시하지 않음. 한국갤럽 데일리 오피니언 제359호 www.gallup.co.kr



대통령 직무 수행 평가 이유

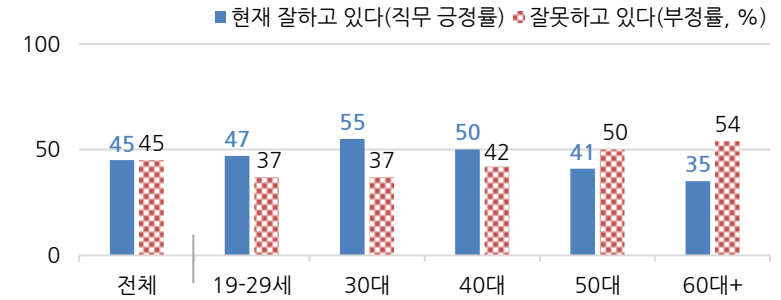
질문) 어떤 점에서 (잘하고/잘못하고 있다고) 생각하시는지 한 가지만 구체적으로 말씀해 주십시오.(자유응답)

대통령 직무 수행 긍정 평가 이유 2019년 6월 18~20일 (긍정 평가자 447명)		대통령 직무 수행 부정 평가 이유 2019년 6월 18~20일 (부정 평가자 450명)	
외교 잘함(+3)	19%	경제/민생 문제 해결 부족	40%
북한과의 관계 개선	14%	북한 관계 치중/친북 성향	14%
개혁/적폐 청산/개혁 의지	7%	전반적으로 부족하다	7%
최선을 다함/열심히 한다	6%	최저임금 인상	5%
복지 확대	5%	일자리 문제/고용 부족	4%
평화를 위한 노력	4%	독단적/일방적/편파적	4%
경제 정책	4%	북핵/안보	4%
서민 위한 노력	4%	과거사 들춤/보복 정치	2%
소통 잘한다	3%	외교 문제	2%
전반적으로 잘한다	3%	서민 어려움/빈부 격차 확대	2%
일자리 창출/비정규직 정규직화	2%	세금 인상	2%
전 정권보다 낫다	2%	신뢰할 수 없음/비호감	1%
안정감/나라가 조용함	2%	공약 실천 미흡	1%
최저임금 인상	2%	부동산 정책	1%
기본에 충실/원칙대로 함/공정함	2%	과도한 복지	1%
정직함/솔직함/투명함	1%	인사(人事) 문제	1%
주관/소신 있다	1%	소통 미흡	1%
북핵 문제 대응/안보	1%	원전 정책/탈원전	1%
공직자 인사(人事)	1%	국론 분열/갈등	1%
깨끗함/청렴	1%	여성 인권 치중/성 갈등	1%
국민 입장을 생각한다	1%	기타	3%
기타	3%	모름/응답거절	5%
모름/응답거절	12%		

* (+/-) 표시는 지난주 조사 대비 증감폭이 ±3%포인트 이상인 항목(단위: %포인트)

* 한국갤럽 데일리 오피니언 제359호 www.gallup.co.kr

◎ 대통령 직무 수행 평가: 연령별 - 2019년 6월 3주(18~20일)



*성·연령별 대통령 직무 수행 평가, 정당 지지도는 매일 말 공개하는 월 통합 자료 참조
*전국 성인 1,005명 전화조사. 한국갤럽 데일리 오피니언 제359호 www.gallup.co.kr

정당 지지도 - 최근 6개월 추이 / 상세 결과

질문 현재 우리나라에는 (더불어민주당, 민주평화당, 바른미래당, 자유한국당, 정의당: 순서 로테이션) 등의 정당이 있습니다. 귀하는 이 중 어느 정당을 지지하십니까?
(‘모름/없음’인 경우 재질문) 그럼, 본인 성향은 어느 정당에 조금이라도 더 가깝습니까?

2018/2019년 (최근 6개월)	조사완료 사례수 (명)	정당 지지도							무당층 無黨層
		더불어 민주당	민주 평화당	바른 미래당	자유 한국당	정의당	기타	무당층 無黨層	
12월 3주(18~20)	1,002	39%	1%	5%	18%	12%	1%	25%	
12월 4주(24~28)	연말연시 2주 조사 쉼								
01월 1주(31~04)	연말연시 2주 조사 쉼								
01월 2주(08~10)	1,002	40%	1%	7%	16%	9%	0%	26%	
01월 3주(15~17)	1,002	40%	1%	8%	16%	8%	0%	26%	
01월 4주(22~24)	1,002	37%	1%	7%	18%	10%	1%	26%	
01월 5주(29~31)	1,004	39%	1%	6%	21%	9%	0%	24%	
02월 1주(04~08)	설 연휴								
02월 2주(12~14)	1,002	40%	1%	8%	19%	8%	1%	24%	
02월 3주(19~21)	1,001	40%	1%	6%	19%	9%	1%	26%	
02월 4주(26~28)	1,002	38%	1%	7%	20%	8%	0%	26%	
03월 1주(05~07)	1,003	39%	1%	7%	20%	8%	0%	24%	
03월 2주(12~14)	1,004	39%	1%	7%	22%	7%	1%	22%	
03월 3주(19~21)	1,002	37%	1%	7%	21%	9%	1%	25%	
03월 4주(26~28)	1,003	35%	1%	6%	22%	10%	0%	26%	
04월 1주(02~04)	1,003	37%	1%	6%	23%	9%	0%	25%	
04월 2주(09~11)	1,002	38%	1%	4%	21%	10%	1%	26%	
04월 3주(16~18)	1,001	39%	1%	5%	20%	10%	0%	25%	
04월 4주(23~25)	1,003	35%	1%	7%	24%	9%	0%	24%	
5월 1주(4/30,5/2)	1,004	36%	0.4%	6%	24%	8%		26%	
05월 2주(07~09)	1,002	40%	0.4%	5%	25%	8%	0%	22%	
05월 3주(14~16)	1,004	38%	1%	4%	24%	8%	0%	24%	
05월 4주(21~23)	1,001	36%	0.4%	5%	24%	9%	1%	24%	
05월 5주(28~30)	1,002	39%	1%	4%	22%	7%	0%	26%	
06월 1주(04~05)	1,006	39%	1%	6%	23%	8%	1%	23%	
06월 2주(11~13)	1,002	37%	1%	6%	21%	8%	0%	25%	
06월 3주(18~20)	1,005	38%	1%	5%	21%	9%	1%	27%	

*한국갤럽 데일리 오피니언 제359호 www.gallup.co.kr

2019년 6월 3주 (18~20일)	조사완료 사례수 (명)	목표할당 사례수 (명)	정당 지지도							없음	모름/ 응답 거절
			더불어 민주당	민주 평화당	바른 미래당	자유 한국당	정의당	기타	무당층 無黨層		
전체	1,005	1,000	38%	1%	5%	21%	9%	1%	27%	21%	5%
지역별											
서울	195	194	38%	1%	5%	20%	9%		27%	23%	4%
인천/경기	305	305	40%		4%	19%	9%	1%	26%	20%	6%
강원	30	30	-	-	-	-	-	-	-	-	-
대전/세종/충청	103	105	42%	2%	4%	18%	8%		27%	18%	9%
광주/전라	99	99	60%	2%	3%	2%	12%		20%	16%	4%
대구/경북	101	100	17%		4%	39%	9%	1%	31%	27%	4%
부산/울산/경남	156	154	34%	1%	7%	28%	4%	1%	27%	21%	6%
제주	16	13	-	-	-	-	-	-	-	-	-
성별											
남성	517	496	38%	1%	5%	24%	10%	1%	21%	19%	3%
여성	488	504	39%	0%	4%	18%	8%		32%	23%	8%
연령별											
19~29세	169	169	35%	1%	6%	11%	8%		39%	32%	7%
30대	166	172	48%		3%	12%	9%		28%	23%	5%
40대	188	196	46%		5%	13%	13%		23%	20%	3%
50대	211	202	35%	0%	6%	26%	11%	2%	20%	18%	2%
60대 이상	271	261	30%	2%	3%	35%	4%	0%	25%	16%	9%
직업별											
농/임/어업	27	30	-	-	-	-	-	-	-	-	-
자영업	145	142	41%	1%	3%	27%	7%	2%	19%	18%	1%
블루칼라	165	165	34%	0%	5%	22%	11%		28%	24%	4%
화이트칼라	314	312	44%		3%	14%	12%	0%	27%	23%	4%
가정주부	176	178	37%	1%	5%	24%	5%		28%	18%	10%
학생	57	57	43%		14%	7%	6%		30%	24%	6%
무직/은퇴/기타	121	117	27%	3%	6%	28%	6%	1%	29%	23%	6%
생활 수준별											
상/중상	139	142	44%	2%	8%	15%	11%	1%	20%	17%	3%
중	447	446	42%	0%	5%	21%	8%		24%	19%	5%
중하	236	228	34%	0%	4%	19%	11%	0%	31%	26%	4%
하	160	160	30%	1%	3%	30%	7%	2%	27%	24%	3%
성향별											
보수	261	245	17%		5%	54%	4%	2%	19%	14%	4%
중도	305	305	38%	0%	8%	12%	9%		33%	29%	4%
진보	275	281	63%	1%	3%	5%	15%		14%	11%	3%
모름/응답거절	164	170	29%	2%	0%	17%	6%		47%	32%	15%
대통령 직무 평가자											
긍정 평가자	446	447	68%	1%	2%	2%	14%		14%	11%	2%
부정 평가자	460	450	12%	1%	7%	43%	5%	1%	32%	26%	6%

*50사례 미만은 수치를 제시하지 않음. 한국갤럽 데일리 오피니언 제359호 www.gallup.co.kr

질문) 최근 20세 이하 월드컵에서 준우승한 축구 대표팀 선수들에게 병역 특례를 적용하자는 주장이 있는데요. 귀하는 이에 대해 다음 중 어떤 의견이십니까? (보기 2개 로테이션 제시)

2019년 6월 3주 (18~20일)	조사완료 사례수 (명)	목표할당 사례수 (명)	U-20 월드컵 준우승 대표팀 병역 특례 적용		
			국위 선양했으므로 찬성	규정 없고 형평에 맞지 않아 반대	모름/ 응답거절
전체	1,005	1,000	59%	35%	6%
성별					
남성	517	496	59%	39%	2%
여성	488	504	60%	31%	9%
연령별					
19-29세	169	169	63%	34%	4%
30대	166	172	64%	34%	1%
40대	188	196	48%	48%	3%
50대	211	202	59%	34%	7%
60대 이상	271	261	61%	27%	12%
성/연령별					
남성 19-29세	94	88	60%	36%	4%
남성 30대	90	89	62%	37%	1%
남성 40대	104	100	44%	53%	3%
남성 50대	105	101	60%	40%	
남성 60대 이상	124	117	66%	31%	3%
여성 19-29세	75	81	66%	31%	3%
여성 30대	76	83	67%	32%	1%
여성 40대	84	96	53%	43%	4%
여성 50대	106	101	59%	28%	13%
여성 60대 이상	147	144	57%	23%	19%
지역별					
서울	195	194	52%	40%	8%
인천/경기	305	305	58%	38%	5%
강원	30	30	-	-	-
대전/세종/충청	103	105	64%	27%	9%
광주/전라	99	99	66%	27%	6%
대구/경북	101	100	59%	34%	7%
부산/울산/경남	156	154	61%	35%	4%
제주	16	13	-	-	-
직업별					
농/임/어업	27	30	-	-	-
자영업	145	142	59%	37%	3%
블루칼라	165	165	62%	34%	4%
화이트칼라	314	312	59%	37%	4%
가정주부	176	178	56%	33%	11%
학생	57	57	57%	41%	2%
무직/은퇴/기타	121	117	61%	29%	10%
성향별					
보수	261	245	58%	36%	5%
중도	305	305	59%	38%	3%
진보	275	281	59%	38%	3%
모름/응답거절	164	170	61%	23%	16%
대통령 직무					
긍정 평가자	446	447	60%	36%	4%
부정 평가자	460	450	61%	35%	5%

*50사례 미만은 수치를 제시하지 않음. 한국갤럽 데일리 오피니언 제359호 www.gallup.co.kr

주간 응답자 특성표

주요 분석 단위별 표본오차(95% 신뢰수준 기준)와 지역/성/지지정당/직업/생활수준과 연령 분포 구성입니다. 2019년 1월 행정안전부 주민등록인구 기준 8개 권역/성/연령별 셀 가중 결과

질문 귀하는 어느 시도에 살고 계십니까? 주소지 기준으로 말씀해 주십시오. (저희가 전화번호를 무작위 추출해 지역을 알지 못합니다.)

질문 실례지만, 귀하의 연세는 올해 어떻게 되십니까?

질문 귀하의 직업은 무엇입니까?

질문 우리 국민들의 생활수준을 상, 중상, 중, 중하, 하의 다섯 단계로 나눈다면 귀댁의 생활수준은 어디에 속한다고 생각하십니까?

응답자 특성표 2019년 6월 3주 (18~20일)	조사완료		목표할당(가중 후)		가중값 배율 (B/A)	표본오차 95% 신뢰수준
	사례수 (명)(A)	비율	사례수 (명)(B)	비율		
전체	1,005	100%	1,000	100%	1.00	±3.1%P
지역별						
서울	195	19%	194	19%	0.99	±7.0%P
인천/경기	305	30%	305	30%	1.00	±5.6%P
강원	30	3%	30	3%	1.01	±17.9%P
대전/세종/충청	103	10%	105	11%	1.02	±9.7%P
광주/전라	99	10%	99	10%	1.00	±9.8%P
대구/경북	101	10%	100	10%	0.99	±9.8%P
부산/울산/경남	156	16%	154	15%	0.99	±7.8%P
제주	16	2%	13	1%	0.78	±24.5%P
성별						
남성	517	51%	496	50%	0.96	±4.3%P
여성	488	49%	504	50%	1.03	±4.4%P
연령별						
19-29세	169	17%	169	17%	1.00	±7.5%P
30대	166	17%	172	17%	1.04	±7.6%P
40대	188	19%	196	20%	1.04	±7.1%P
50대	211	21%	202	20%	0.96	±6.7%P
60대 이상	271	27%	261	26%	0.96	±6.0%P
주요 지지 정당별						
더불어민주당	373	37%	381	38%		±5.1%P
민주평화당	6	1%	6	1%		±40.0%P
정당별						
바른미래당	48	5%	46	5%		±14.1%P
자유한국당	222	22%	210	21%		±6.6%P
정의당	86	9%	87	9%		±10.6%P
무당(無黨)층	265	26%	265	27%		±6.0%P
직업별						
농/임/어업	27	3%	30	3%		±18.9%P
자영업	145	14%	142	14%		±8.1%P
블루칼라	165	16%	165	17%		±7.6%P
화이트칼라	314	31%	312	31%		±5.5%P
가정주부	176	18%	178	18%		±7.4%P
학생	57	6%	57	6%		±13.0%P
무직/은퇴/기타	121	12%	117	12%		±8.9%P
생활 수준별						
상/중상	139	14%	142	14%		±8.3%P
중	447	44%	446	45%		±4.6%P
중하	236	23%	228	23%		±6.4%P
하	160	16%	160	16%		±7.7%P

*표본오차는 조사완료 사례수 기준. 한국갤럽 데일리 오피니언 제359호

*목표할당 사례수는 2019년 1월 행안부 주민등록인구 기준 지역/성/연령 셀 가중 결과

2019년 6월 3주 (18~20일)	조사완료 사례수 (명)	목표할당 사례수	주민등록인구 기준 가중 처리 후 결과				
			연령 분포				
			19~29세	30대	40대	50대	60대+
전체	1,005	1,000	17%	17%	20%	20%	26%
지역별							
서울	195	194	19%	19%	19%	19%	25%
인천/경기	305	305	18%	18%	21%	20%	22%
강원	30	30	-	-	-	-	-
대전/세종/충청	103	105	17%	17%	20%	20%	27%
광주/전라	99	99	16%	14%	19%	20%	31%
대구/경북	101	100	16%	15%	19%	21%	30%
부산/울산/경남	156	154	16%	16%	19%	21%	28%
제주	16	13	-	-	-	-	-
성별							
남성	517	496	18%	18%	20%	20%	24%
여성	488	504	16%	16%	19%	20%	29%
주요 지지 정당별							
더불어민주당	373	381	15%	22%	23%	19%	21%
민주평화당	6	6	-	-	-	-	-
정당별							
바른미래당	48	46	-	-	-	-	-
자유한국당	222	210	9%	10%	12%	25%	44%
정의당	86	87	16%	17%	28%	25%	13%
무당(無黨)층	265	265	25%	18%	17%	15%	25%
직업별							
농/임/어업	27	30	-	-	-	-	-
자영업	145	142	6%	14%	29%	29%	22%
블루칼라	165	165	16%	14%	27%	23%	20%
화이트칼라	314	312	19%	33%	24%	21%	3%
가정주부	176	178	3%	12%	14%	22%	49%
학생	57	57	100%				
무직/은퇴/기타	121	117	11%	3%	9%	8%	70%
생활 수준별							
상/중상	139	142	27%	23%	18%	19%	14%
중	447	446	19%	17%	21%	19%	24%
중하	236	228	15%	19%	22%	21%	23%
하	160	160	7%	12%	15%	25%	42%

*50사례 미만의 수치를 제시하지 않음. 한국갤럽

한국갤럽 데일리 오피니언

한국갤럽은 1974년 6월 박무익 회장이 설립한 한국 최초의 법인 형태 조사 전문 회사입니다.

1980년대부터 대통령 직무 수행 평가와 정당 지지도 조사 결과를 발표해 왔으며, 우리 국민의 기아가 한국갤럽을 알고 있습니다.



한국갤럽은 2012년부터 조사의 중립성, 지속성, 대표성을 확보한 '한국갤럽 데일리 오피니언'을 제공합니다.

관심 있는 분이든 누구나, 무료로, 매주 금요일, 한국갤럽 홈페이지 www.gallup.co.kr 에서 새로운 결과를 만나실 수 있습니다.

- 중립성: 정치권, 이해 관계자, 특정 언론의 의뢰가 아닌, 한국갤럽이 자체 기획, 운영, 공개합니다.
- 지속성: 특정 이벤트, 특정 시기, 단 하루의 조사 표본 영향력을 최소화하기 위해 연중 지속적으로 매주 추적 조사합니다.
- 대표성: 전국 유권자 모집단의 특성을 최대한 반영하기 위해 무선 RDD 표본 프레임을 이용합니다.



무작위로 생성한 휴대전화 번호를 이용해 한국갤럽 조사원이 전화를 걸어 하루 300여 명, 매주 약 1,000명 유효표본을 확보합니다.

매일 수집한 데이터는 지역, 성, 연령 특성에 따라 다음 방법으로 사후 가중처리합니다.

- 하루 데이터는 전국 8권역, 성/연령대 특성 비율로 림(Rim) 가중
- 일일(Daily) 지표는 당일과 직전 이틀 데이터를 3일 이동 평균(3-day-rolling average)
- 주간(weekly) 지표는 화~목 데이터를 통합해 전국 8권역, 성/연령대 특성 비율로 셀(cell) 가중



한국갤럽 조사에 관심 가지주셔서 고맙습니다.

한국갤럽 데일리 오피니언은 한국갤럽의 자산이므로 상업적 용도의 재판매를 금지합니다. 인용하실 때에는 반드시 출처를 밝혀주시요.

문의: 한국갤럽 02-3702-2100(대표)/2571/2621/2622 또는 한국갤럽 홈페이지 Q&A