

# 한국갤럽 데일리 오피니언

정치 - 경제 - 사회 - 생활 - 문화  
매주 새로운 여론조사 결과를 제공합니다.

제353호 • 2019년 5월 2주(7~9일)

역대 대통령 직무 수행 평가 1988~2019 | 대통령 직무 수행 평가/이유 | 정당 지지도 | 내년 국회의원 선거 관련 | 경제 전망 - 경기(景氣), 살림살이, 실업자, 노사분쟁, 국제분쟁  
최근 6개월 지표 추이 - 지역/연령/성/지지정당/직업/생활수준/성향별 지표 - 응답자 특성표

2019년 5월 7~9일 • 휴대전화 RDD 조사(집전화 보완) • 유효표본 전국 성인 1,002명 • 표본오차 ±3.1%포인트(95% 신뢰수준) • 응답률 17%(총 통화 6,067명 중 1,002명 응답 완료)

## ◎ 한국갤럽 데일리 오피니언 조사 방법 안내

한국갤럽 데일리 오피니언은 조사원이 직접 묻고 응답 받는 인터뷰 방식으로 진행합니다. 전국 유권자 대표성을 최대한 확보하기 위해 무작위발생(RDD: Random Digit Dialing)한 휴대전화 번호를 기본 표본추출틀로 합니다. 단, 휴대전화만으로는 접근하기 어려운 여성, 고연령대 일부는 무작위발생한 집전화번호 조사로 보완하며, 그 반영 비율은 평균 15% 내외입니다.

## ◎ 한국갤럽 유무선 RDD 혼합조사설계, 선거여론조사 관련 연구논문

한국갤럽은 2010년 이후 유선전화(일반 집전화)와 무선전화(휴대전화) RDD 조사 과정과 결과를 수차례 비교 연구해 왔습니다. 조사 방법론에 관심 있는 분은 아래 논문을 참고해주시시오. (아래 링크는 모바일기기에서는 열리지 않습니다. PC 또는 한국갤럽 홈페이지를 찾아주시시오.)

- [지방선거에서 여론조사의 정확성 연구: 조사방법별 정밀성과 편향\(조사연구 2015년 16권 1호\)](#)
- [RDD 전화여론조사의 무응답 편향 보정 방법 연구\(조사연구 2014.11 15권 4호\)](#)
- [가중방법으로 선거여론조사의 편향을 얼마나 줄일 수 있나\(조사연구 2014.5 15권 2호\)](#)
- [무선 RDD 전화조사의 타당성 검토 연구\(조사연구 2013.11 14권 3호\)](#)
- [선거시기 여론조사 정확성 제고 방안\(언론중재 2012 여름호 특집논문\)](#)
- [유무선 RDD를 결합한 혼합조사설계: 2011 서울시장 보궐선거 예측조사 사례 연구](#)

한국갤럽 데일리 오피니언 독자 여러분, 안녕하십니까?

1974년 문을 연 저희 연구소가 지금까지 얻은 명성은 저희 조사에 협조해주신 우리 국민들 덕분입니다.

저희는 그에 보답하는 마음으로 2012년부터 자체 기획, 운영하는 정치 지표를 누구나 이용하실 수 있도록 제공해 왔습니다.

올해도 매주 정치, 사회, 경제, 생활, 문화 등 다양한 분야에 대한 흥미로운 조사 결과를 전하겠습니다.

여론조사의 홍수 속에 '정확한 자' 하나를 제공하고자 시작한 저희 노력이 여론의 흐름을 읽으시는 데 도움이되기를 바랍니다.

저희 한국갤럽에 몸 담고 있는 한 사람, 한 사람은 공정하고 신뢰 받는 여론조사 기관으로서 사명을 다하기 위해 계속 노력하겠습니다.

## 한국갤럽조사연구소

한국갤럽은 1974년 6월 故 박무익 회장이 설립한 한국 최초의 법인 형태 조사 전문 회사입니다.

1980년대부터 대통령 직무 수행 평가와 정당 지지도 조사 결과를 발표해 왔으며, 우리 국민 71%가 회사 이름을 알고 있습니다.

## 한국갤럽 데일리 오피니언의 특징

2012년 1월부터 평일 오전 10시~오후 8시까지 휴대전화 RDD 조사를 연중 실시해 그 결과를 매주 금요일 공개합니다.

조사의 중립성, 지속성, 대표성을 확보한 한국갤럽 데일리 오피니언은 필요하신 분 누구나 무료로 열람하실 수 있습니다.

- **중립성**: 정치권, 이해 관계자, 특정 언론의 의뢰가 아닌, **한국갤럽이 자체 기획, 운영, 공개**합니다.

- **지속성**: 특정 이벤트, 특정 시기, 단 하루의 조사 표본 영향력을 최소화하기 위해 **연중 지속적으로 조사**합니다.

- **대표성**: 전국 유권자 모집단의 특성을 최대한 반영하기 위해 **휴대전화 RDD 표본 프레임**을 이용합니다.

## 조사 방법 / 지표 산출 방법

한국갤럽 조사원이 무작위로 생성된 휴대전화 번호로 전화를 걸어 하루 300여 명, 매주 약 1,000명 유효표본을 확보합니다.

매일 수집한 데이터는 지역, 성, 연령 특성에 따라 다음 방법으로 사후 가중처리합니다.

- 하루 데이터는 전국 8권역, 성/연령대 특성 비율로 림(Rim) 가중

- 일일(Daily) 지표는 당일과 직전 이틀 데이터를 3일 이동 평균(3-day-rolling average)

- 주간(Weekly) 지표는 화~목 데이터를 통합해 전국 8권역, 성/연령대 특성 비율로 셀(Cell) 가중

## 표본오차 / 해석 시 주의사항

한국갤럽 데일리 오피니언 일일 지표와 주간 지표의 표본크기는 약 1,000명입니다.

유효 표본크기 600명일 때 표본오차(95% 신뢰수준)는  $\pm 4.0\%$ 포인트, 1,000명일 때  $\pm 3.1\%$ 포인트, 1,200명일 때  $\pm 2.8\%$ 포인트입니다.

표본오차 이외에도 불완전한 표본추출률, 응답 거절, 질문에 대한 혼동 등 조사 과정 중 발생하는 비표본오차가 존재할 수 있습니다.

표본오차는 이런 요인을 배제하고 비교적 완전한 표본추출률에서 확률추출한 경우를 가정한 것이므로 해석에 주의를 요합니다.

**문의** 한국갤럽 02-3702-2100(대표)/2571/2621/2622 | [한국갤럽 홈페이지 Q&A](#)

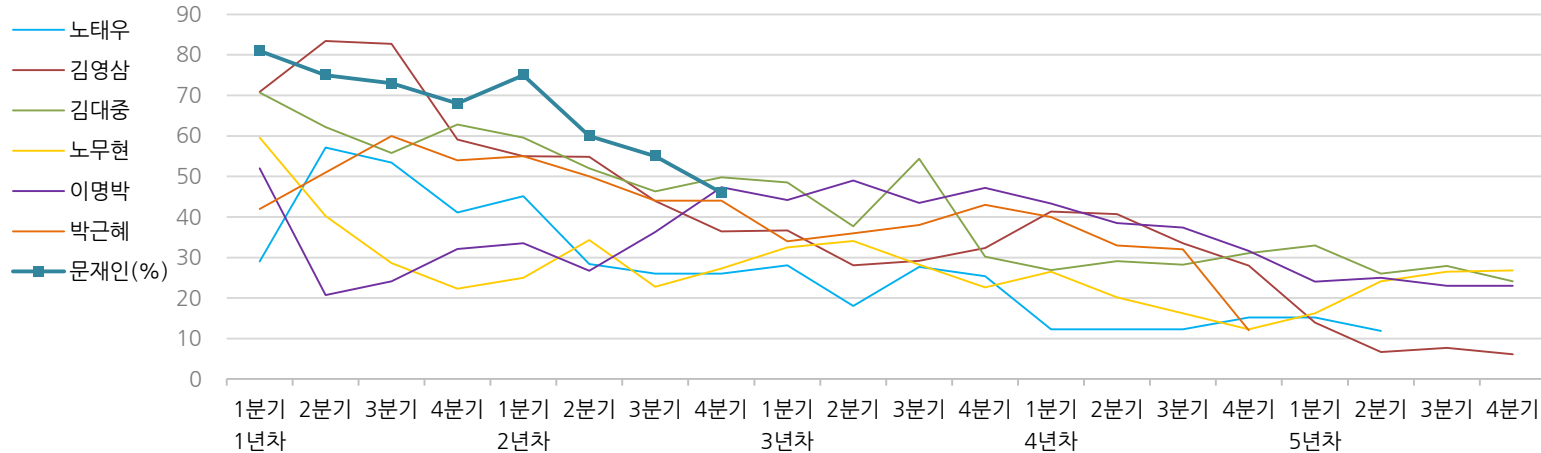
※ 2012년에는 매주 1,500명 조사하고 그 다음 주 월요일에 결과를 공개했으나, 2013년부터는 매주 1,000명 이상 조사하고 그 주 금요일에 결과를 공개합니다.

# 한국갤럽 역대 대통령 직무 수행 평가 1988~2019

1988~2011년은 분기 내 여러 조사 결과의 중위수 기준, 2012년 이후는 한국갤럽 데일리 오피니언 매주 조사 분기별 통합 결과, '잘하고 있다'→긍정, '잘못하고 있다'→부정 평가 비율

질문) 귀하는 ○○○ 대통령이 대통령으로서의 직무를 잘 수행하고 있다고 보십니까, 혹은 잘못 수행하고 있다고 보십니까? (긍정/부정을 답하지 않은 경우 재질문)  
 굳이 말씀하신다면, '잘하고 있다'와 '잘못하고 있다' 중 어느 쪽입니까?

## ◎ 역대 대통령 직무 수행 긍정률



## ◎ 역대 대통령 직무 수행 평가 (%)

역대 대통령	재임연차 분기	1년차				2년차				3년차				4년차				5년차			
		1분기	2분기	3분기	4분기	1분기	2분기	3분기	4분기	1분기	2분기	3분기	4분기	1분기	2분기	3분기	4분기	1분기	2분기	3분기	4분기
13대 노태우 (1988~1993)	긍정	29	57	53	41	45	28	26	-	28	18	28	25	12	-	-	15	-	12	-	-
	부정	46	16	25	27	25	41	45	-	40	62	55	54	40	-	-	41	-	56	-	-
14대 김영삼 (1993~1998)	긍정	71	83	83	59	55	55	44	36	37	28	29	32	41	41	34	28	14	7	8	6
	부정	7	4	6	18	24	21	25	33	34	41	45	39	33	37	40	47	65	74	78	74
15대 김대중 (1998~2003)	긍정	71	62	56	63	60	52	46	50	49	38	54	30	27	29	28	31	33	26	28	24
	부정	7	11	17	14	16	22	29	24	20	26	18	51	55	52	49	49	41	53	52	56
16대 노무현 (2003~2008)	긍정	60	40	29	22	25	34	23	27	33	34	28	23	27	20	16	12	16	24	27	27
	부정	19	41	53	62	57	46	60	57	55	53	61	67	63	70	74	79	78	66	64	62
17대 이명박 (2008~2013)	긍정	52	21	24	32	34	27	36	47	44	49	44	47	43	39	37	32	25	25	23	23
	부정	29	69	65	55	55	55	55	45	45	41	43	41	49	54	55	60	62	58	59	61
18대 박근혜 (2013~2017)	긍정	42	51	60	54	55	50	44	44	34	36	38	43	40	33	32	12				
	부정	23	23	21	33	34	39	46	45	56	54	53	46	49	53	55	80				
19대 문재인 (2017~2022)	긍정	81	75	73	68	75	60	55	46												
	부정	11	17	19	23	15	30	36	44												

\*역대 대통령 평가에는 모두 동일 질문 방식 적용(2점 척도, 재질문 1회). 한국갤럽 www.gallup.co.kr

\*박근혜 전 대통령 4년차 4분기 직무 긍정률: 2016년 10월 4주간 평균 24% → 11~12월 6주간 평균 5%. 2017년 3월 10일 탄핵

\*문재인 대통령은 2017년 5월 10일 취임, 30일부터 직무 평가 시작. 1년차 1분기는 6월 평균, 2분기 7~9월, 3분기 10~12월, 4분기는 이듬해(2018년) 1~3월 평균



# 주간 응답자 특성표

주요 분석 단위별 표본오차(95% 신뢰수준 기준)와 지역/성/지지정당/직업/생활수준/연령 구성비입니다. 2019년 1월 행정안전부 주민등록인구 기준 8개 권역/성/연령별 셀 가중 결과

**질문** 귀하는 어느 시도에 살고 계십니까? 주소지 기준으로 말씀해 주십시오. (저희가 전화번호를 무작위 추출해 지역을 알지 못합니다.)

**질문** 실례지만, 귀하의 연세는 올해 어떻게 되십니까?

**질문** 귀하의 직업은 무엇입니까?

**질문** 우리 국민들의 생활수준을 상, 중상, 중, 중하, 하의 다섯 단계로 나눈다면 귀댁의 생활수준은 어디에 속한다고 생각하십니까?

응답자 특성표 2019년 5월 2주 (7~9일)	조사완료		목표할당(가중 후)		가중값 배율 (B/A)	표본오차 95% 신뢰수준
	사례수 (명)(A)	비율	사례수 (명)(B)	비율		
<b>전체</b>	1,002	100%	1,000	100%	1.00	±3.1%P
<b>지역별</b>						
서울	196	20%	194	19%	0.99	±7.0%P
인천/경기	304	30%	305	30%	1.00	±5.6%P
강원	30	3%	30	3%	1.01	±17.9%P
대전/세종/충청	105	10%	105	11%	1.00	±9.6%P
광주/전라	100	10%	99	10%	0.99	±9.8%P
대구/경북	100	10%	100	10%	1.00	±9.8%P
부산/울산/경남	155	15%	154	15%	1.00	±7.9%P
제주	12	1%	13	1%	1.04	±28.3%P
<b>성별</b>						
남성	513	51%	496	50%	0.97	±4.3%P
여성	489	49%	504	50%	1.03	±4.4%P
<b>연령별</b>						
19~29세	163	16%	174	17%	1.07	±7.7%P
30대	166	17%	165	17%	1.00	±7.6%P
40대	179	18%	199	20%	1.11	±7.3%P
50대	215	21%	200	20%	0.93	±6.7%P
60대 이상	279	28%	261	26%	0.94	±5.9%P
<b>주요 지지 정당별</b>						
더불어민주당	393	39%	400	40%		±4.9%P
민주평화당	5	0%	4	0%		±43.8%P
바른미래당	49	5%	49	5%		±14.0%P
자유한국당	257	26%	246	25%		±6.1%P
정의당	72	7%	76	8%		±11.5%P
무당(無黨)층	225	22%	224	22%		±6.5%P
<b>직업별</b>						
농/임/어업	23	2%	22	2%		±20.4%P
자영업	176	18%	173	17%		±7.4%P
블루칼라	163	16%	160	16%		±7.7%P
화이트칼라	318	32%	323	32%		±5.5%P
가정주부	152	15%	153	15%		±7.9%P
학생	52	5%	55	5%		±13.6%P
무직/은퇴/기타	118	12%	115	12%		±9.0%P
<b>생활 수준별</b>						
상/중상	143	14%	148	15%		±8.2%P
중	433	43%	437	44%		±4.7%P
중하	236	24%	237	24%		±6.4%P
하	167	17%	157	16%		±7.6%P

2019년 5월 2주 (7~9일)	조사 완료 사례수 (명)			조사 완료 사례수 (명)						
	계	남성	여성	계	남성	여성				
<b>전국</b>	<b>합계</b>	<b>1,002</b>	<b>513</b>	<b>489</b>						
	19~29세	163	88	75	<b>광주/전라</b>	<b>소계</b>	<b>100</b>	<b>37</b>	<b>63</b>	
	30대	166	88	78	19~29세	16	7	9		
	40대	179	105	74	30대	12	3	9		
	50대	215	108	107	40대	15	5	10		
	60대 이상	279	124	155	50대	25	10	15		
	60대 이상	279	124	155	60대 이상	32	12	20		
	<b>서울</b>	<b>소계</b>	<b>196</b>	<b>104</b>	<b>92</b>	<b>대구/경북</b>	<b>소계</b>	<b>100</b>	<b>55</b>	<b>45</b>
	19~29세	39	19	20	19~29세	18	11	7		
	30대	37	21	16	30대	15	7	8		
	40대	33	19	14	40대	20	15	5		
50대	36	20	16	50대	19	14	5			
60대 이상	51	25	26	60대 이상	28	8	20			
<b>인천/경기</b>	<b>소계</b>	<b>304</b>	<b>162</b>	<b>142</b>	<b>부산/울산/경남</b>	<b>소계</b>	<b>155</b>	<b>73</b>	<b>82</b>	
19~29세	50	26	24	19~29세	15	8	7			
30대	59	37	22	30대	25	13	12			
40대	52	29	23	40대	31	18	13			
50대	67	31	36	50대	32	14	18			
60대 이상	76	39	37	60대 이상	52	20	32			
<b>강원</b>	<b>소계</b>	<b>30</b>	<b>17</b>	<b>13</b>	<b>제주</b>	<b>소계</b>	<b>12</b>	<b>6</b>	<b>6</b>	
19~29세	6	5	1	19~29세	1		1			
30대	1		1	30대	1		1			
40대	6	5	1	40대	3	2	1			
50대	8	4	4	50대	2	1	1			
60대 이상	9	3	6	60대 이상	5	3	2			
<b>대전/세종/충청</b>	<b>소계</b>	<b>105</b>	<b>59</b>	<b>46</b>						
19~29세	18	12	6							
30대	16	7	9							
40대	19	12	7							
50대	26	14	12							
60대 이상	26	14	12							

\*2017년 3월 10일부터 시행되는 중앙선거여론조사심의위원회 선거여론조사기준 개정안에 따라 지역(8개 권역)/성/연령별 조사 완료 사례수를 제시합니다.

\*최종 조사 결과는 2019년 1월 행정안전부 주민등록인구 기준 8개 권역/성/연령별 셀 가중 후 산출

\*표본오차는 조사완료 사례수 기준. 한국갤럽 데일리 오피니언 제353호

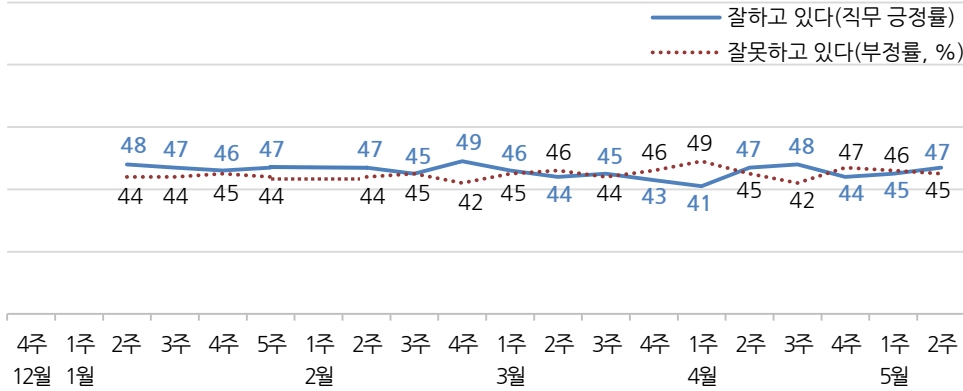
\*목표할당 사례수는 2019년 1월 행안부 주민등록인구 기준 지역/성/연령 셀 가중 결과

# 대통령 직무 수행 평가, 정당 지지도 - 최근 20주 지표 추이

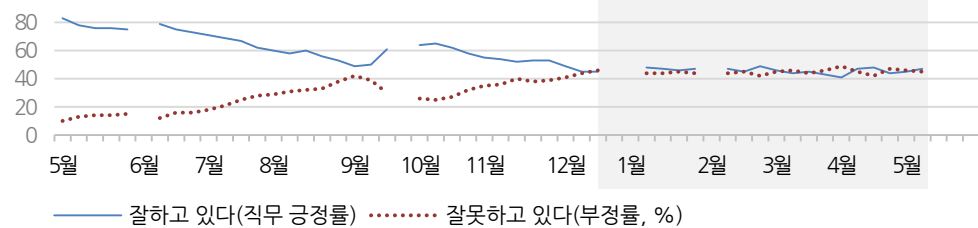
매주 화~목 통합 데이터 • 휴대전화 RDD 조사(집전화 보완) • 매주 유효표본 약 1,000명 • 표본오차 ±3.1%포인트(95% 신뢰수준) • 최근 20주 평균 응답률 16%

**질문** 귀하는 문재인 대통령이 대통령으로서의 직무를 잘 수행하고 있다고 보십니까, 혹은 잘못 수행하고 있다고 보십니까? (긍정/부정을 답하지 않은 경우 재질문) 굳이 말씀하신다면, '잘하고 있다'와 '잘못하고 있다' 중 어느 쪽입니까?

◎ 대통령 직무 수행 평가 - 최근 20주



◎ 대통령 직무 수행 평가 - 2018/2019년



\* 2018년 6월 1주(지선 직전), 9월 4주(추석), 12월 4주, 2019년 1월 1주(연말연시), 2월 1주(설)는 조사 심  
\* 한국갤럽 데일리 오피니언 제353호 www.gallup.co.kr

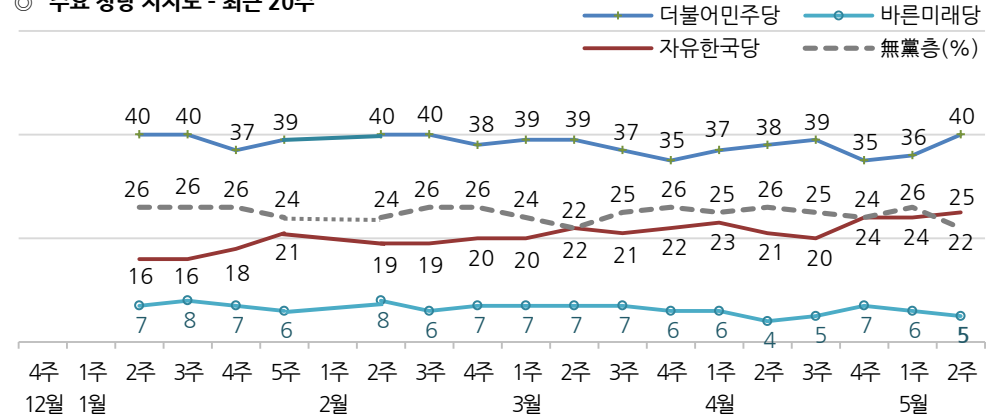
**질문** 현재 우리나라에는

(더불어민주당, 민주평화당, 바른미래당, 자유한국당, 정의당: 순서 로테이션)

등의 정당이 있습니다. 귀하는 이 중 어느 정당을 지지하십니까?

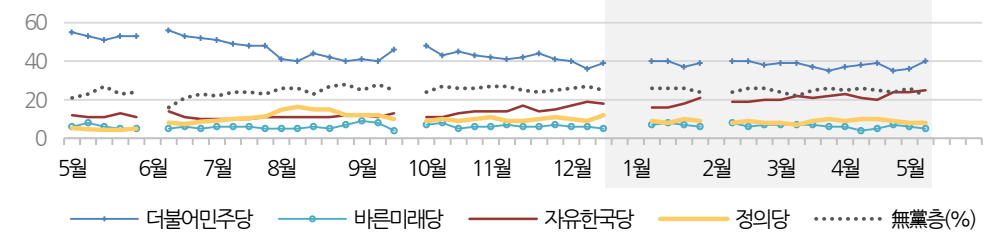
(‘모름/없음’인 경우 재질문) 그럼, 본인 성향은 어느 정당에 조금이라도 더 가깝습니까?

◎ 주요 정당 지지도 - 최근 20주



(원내 비교섭단체) 민주평화당/정의당: 4월 4주 1%/9%, 5월 1주 0.4%/8%, 2주 0.4%/8%

◎ 주요 정당 지지도 - 2018/2019년



\* 민주평화당은 창당 이후 매주 1% 내외. 무당(無黨)층=‘현재 지지하는 정당 없음/모름/응답거절’  
\* 2018년 6월 1주(지선 직전), 9월 4주(추석), 12월 4주, 2019년 1월 1주(연말연시), 2월 1주(설)는 조사 심  
\* 한국갤럽 데일리 오피니언 제353호 www.gallup.co.kr

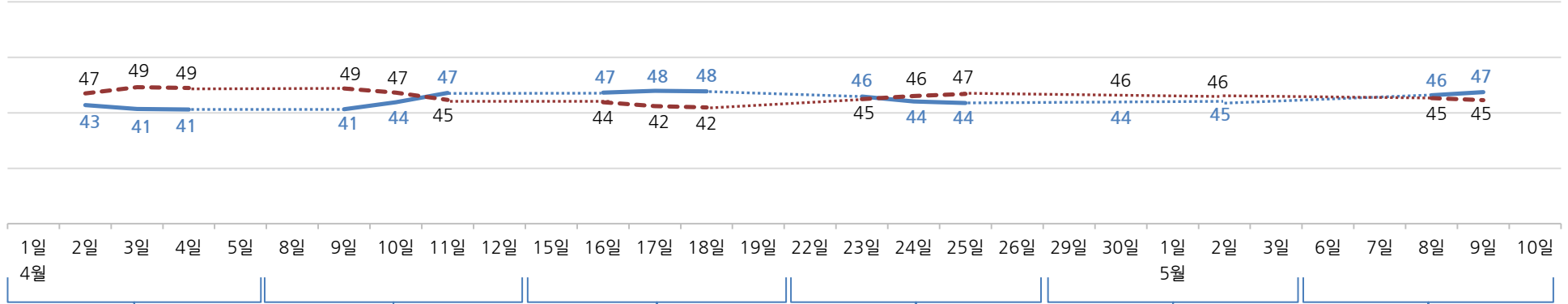
# 대통령 직무 수행 평가, 주요 정치 이슈 - 최근 6주 일일(Daily) 지표 추이

일일 지표는 3-day rolling average • 휴대전화 RDD 조사 • 일일 지표 기준 유효표본 약 1,000명 • 표본오차 ±3.1%포인트(95% 신뢰수준) • 최근 6주 평균 응답률 16%

**질문** 귀하는 문재인 대통령이 대통령으로서의 직무를 잘 수행하고 있다고 보십니까, 혹은 잘못 수행하고 있다고 보십니까?  
(긍정/부정을 답하지 않은 경우 재질문) 굳이 말씀하신다면, '잘하고 있다'와 '잘못하고 있다' 중 어느 쪽입니까?

## ◎ 대통령 직무 수행 평가 - 최근 6주

— 잘하고 있다(직무 긍정률)  
- - 잘못하고 있다(부정률, %)



4월 1주	2주	3주	4주	5월 1주	2주
31   靑, 조동호 장관 후보 지명 철회 / 최정호 자진 사퇴	8   文, 박영선·김연철 장관 임명 - 조양호 한진그룹 회장 별세	15   文, 4차 남북정상회담 공식 제안	20   한국당, 정부 규탄 강외집회	27   4.27 판문점선언 1주년 기념식	4   북한 단거리 발사체 발사
1   대형매장 1회용 비닐봉투 규제 - 300인 이상 사업장 주52시간제 계도 기간 종료, 본격 시행	9   고교 무상교육 방안 확정 - 靑, 가짜뉴스 강경 대응 예고 - 文, '소방 국가직 전환 7월 시행'	- 손학규, 조건부 사퇴 수용 - 정부 합동 '생활 SOC 3개년 계획'	23   여야4당 선거제·공수처 패스트트랙 합의안 추진. 한국당 강력 반발	29- 30   공수처·검경수사권·선거법 패스트트랙(신속처리안건) 지정	7   수도권 3기 신도시 입지 발표 - 한미 정상 통화
3   최저임금 결정체계·탄력근로 단위기간 확대 합의 무산 - 재보궐선거 통영·고성 한국당 정점식, 창원성산 정의당 여영국 당선	10   文, 한미정상회담 위해 출국 - 文, 한미정상회담 후 귀국	16   세월호 5주기 - 文, 중앙아시아 3개국 순방차 출국	24   정부, 추가경정예산안 편성 - 한국당, 국회의장실 점거 '김해신공항 확장 방안 백지화'	1   한국당, 정부 규탄 투쟁 선언 - 문무일 검찰총장, 검경수사권 조정안 비판	8   민주당 신임 원내대표 이인영 선출 - 바른미래 원내대표 김관영 사퇴
4   文, 신문의 날 기념식 참석 - 민주평화당·정의당 교섭단체 구성 복원 논의 본격화	11   임시정부수립 100주년 기념식 - 헌재, 낙태죄 헌법불합치 결정	17   김경수 보석 허가, 도정 복귀 - 다음 주 북·러 정상회담 예고	25   김정은·푸틴 정상회담 - 검찰, 朴 형 집행정지 불허	2   文, 사회 원로 청와대 간담회 - 경찰, 문무일 주장 반박	9   9개 지역 버스 노조 15일 파업 결의 - 세종 소재 부처 서울 집무실 폐지 - 최저임금위 공익위원 전원 사퇴 - (오후) 북한 미사일 발사 * 자유한국당 장외투쟁 지속 * 文 취임 2주년 집중 조명 * 미중 무역전쟁 재점화 조짐
5   대형 산불 강원도 고성·속초·강릉·동해·인제 '국가재난사태' 선포 * 문체·해수·행안부 장관 임명 * 국내 5G 서비스 공식 개시	12   文, 한미정상회담 후 귀국 - 일본 수산물 수입 금지 관련 WTO 2심 한국 승소 * 민주평화당·정의당 * 바른미래당 내부 갈등 * 이미션 헌법재판관 후보 '주식 과다 보유' 논란	18   바른미래당 내부 갈등 격화	19   文, 문형배·이미션 헌법재판관 임명 * 차명진 세월호 모독 파문, 한국당 대표 사과, 징계 절차 * 한국당, '박근혜 석방' 요구 공식화	25- 26   한국당 1박2일 국회 회의실 점거 * 여야4당-한국당 패스트트랙 추진 관련 강경 대치	3   민주당, 총선 룰 발표 * 여야4당-한국당 패스트트랙 추진 관련 국한 대치, 여야 쌍방 고소·고발 * '정당 해산' 청와대 국민청원 공방

# 대통령 직무 수행 평가 - 주간 지표 / 일일 지표 / 상세 결과

2018/2019년 (최근 20주)		조사완료 사례수 (명)	대통령 직무 수행 평가			
			잘하고 있다	잘못하고 있다	어느 쪽도 아니다	모름/ 응답거절
주간	12월 4주(24~28)	연말연시 2주 조사 심				
주간	01월 1주(31~04)	연말연시 2주 조사 심				
주간	01월 2주(08~10)	1,002	48%	44%	5%	4%
주간	01월 3주(15~17)	1,002	47%	44%	6%	4%
주간	01월 4주(22~24)	1,002	46%	45%	4%	5%
주간	01월 5주(29~31)	1,004	47%	44%	4%	4%
주간	02월 1주(04~08)	설 연휴				
주간	02월 2주(12~14)	1,002	47%	44%	4%	6%
주간	02월 3주(19~21)	1,001	45%	45%	4%	6%
주간	02월 4주(26~28)	1,002	49%	42%	4%	5%
주간	03월 1주(05~07)	1,003	46%	45%	5%	5%
주간	03월 2주(12~14)	1,004	44%	46%	5%	5%
주간	03월 3주(19~21)	1,002	45%	44%	5%	6%
주간	03월 4주(26~28)	1,003	43%	46%	5%	6%
주간	04월 1주(02~04)	1,003	41%	49%	4%	5%
주간	04월 2주(09~11)	1,002	47%	45%	3%	5%
주간	04월 3주(16~18)	1,001	48%	42%	4%	6%
주간	04월 4주(23~25)	1,003	44%	47%	3%	6%
주간	5월 1주(4/30,5/2)	1,004	45%	46%	5%	4%
주간	05월 2주(07~09)	1,002	47%	45%	3%	5%
일일	04/29(월)					
일일	04/30(화)	1,164	44%	46%	4%	6%
일일	05/01(수)	노동절				
일일	05/02(목)	1,004	45%	46%	5%	4%
일일	05/03(금)					
일일	05/06(월)					
일일	05/07(화)					
일일	05/08(수)	1,180	46%	45%	3%	5%
일일	05/09(목)	1,002	47%	45%	3%	5%
일일	05/10(금)					

\*일일 지표는 3-day-rolling average

질문) 귀하는 문재인 대통령이 대통령으로서의 직무를 잘 수행하고 있다고 보십니까,  
혹은 잘 못 수행하고 있다고 보십니까? (긍정/부정을 답하지 않은 경우 재질문)  
군이 말씀하신다면, '잘하고 있다'와 '잘못하고 있다' 중 어느 쪽입니까?

2019년 5월 2주 (7~9일)	조사완료 사례수 (명)	목표할당 사례수 (명)	대통령 직무 수행 평가			
			잘하고 있다	잘못하고 있다	어느 쪽도 아니다	모름/ 응답거절
전체	1,002	1,000	47%	45%	3%	5%
지역별						
서울	196	194	48%	45%	3%	4%
인천/경기	304	305	47%	43%	3%	7%
강원	30	30	-	-	-	-
대전/세종/충청	105	105	56%	37%	3%	4%
광주/전라	100	99	74%	20%	2%	5%
대구/경북	100	100	24%	71%	2%	3%
부산/울산/경남	155	154	42%	50%	3%	4%
제주	12	13	-	-	-	-
성별						
남성	513	496	46%	48%	3%	3%
여성	489	504	49%	41%	3%	7%
연령별						
19-29세	163	174	50%	36%	4%	10%
30대	166	165	57%	39%	1%	3%
40대	179	199	65%	31%	3%	1%
50대	215	200	40%	52%	2%	5%
60대 이상	279	261	31%	58%	4%	6%
주요 지지정당별						
더불어민주당	393	400	82%	14%	2%	2%
민주평화당	5	4	-	-	-	-
바른미래당	49	49	33%	52%	6%	8%
자유한국당	257	246	3%	93%	1%	2%
정의당	72	76	75%	18%	6%	
무당(無黨)층	225	224	28%	53%	5%	14%
직업별						
농/임/어업	23	22	-	-	-	-
자영업	176	173	40%	52%	6%	3%
블루칼라	163	160	44%	50%	2%	4%
화이트칼라	318	323	61%	32%	2%	5%
가정주부	152	153	39%	51%	5%	6%
학생	52	55	42%	49%	1%	8%
무직/은퇴/기타	118	115	39%	50%	3%	8%
생활수준별						
상/중상	143	148	43%	54%	3%	1%
중	433	437	56%	37%	3%	4%
중하	236	237	47%	43%	4%	5%
하	167	157	28%	58%	2%	11%
성향별						
보수	228	222	22%	69%	3%	6%
중도	298	299	46%	51%	0%	3%
진보	322	333	75%	19%	4%	2%
모름/응답거절	154	145	27%	52%	7%	14%

\*50사례 미만은 수치를 제시하지 않음. 한국갤럽 데일리 오피니언 제353호 www.gallup.co.kr



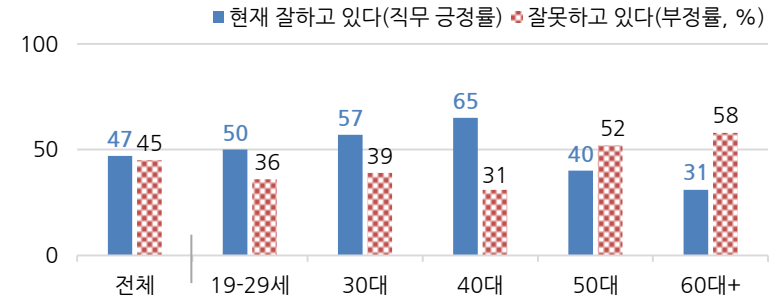
# 대통령 직무 수행 평가 이유

질문) 어떤 점에서 (잘하고/잘못하고 있다고) 생각하십니까 한 가지만 구체적으로 말씀해 주십시오.(자유응답)

대통령 직무 수행 긍정 평가 이유 2019년 5월 7~9일 (긍정 평가자 474명)		대통령 직무 수행 부정 평가 이유 2019년 5월 7~9일 (부정 평가자 446명)	
북한과의 관계 개선	17%	경제/민생 문제 해결 부족	44%
최선을 다함/열심히 한다	13%	북한 관계 치중/친북 성향(+5)	18%
외교 잘함(-4)	10%	독단적/일방적/편파적(-4)	3%
복지 확대	6%	일자리 문제/고용 부족	3%
개혁/적폐 청산/개혁 의지	4%	여야 갈등/협치 부족	2%
평화를 위한 노력	4%	북핵/안보	2%
전반적으로 잘한다	4%	최저임금 인상	2%
전 정권보다 낫다	3%	전반적으로 부족하다	2%
경제 정책	3%	과거사 들춤/보복 정치	2%
기본에 충실/원칙대로 함/공정함	3%	외교 문제	2%
소통 잘한다	3%	소통 미흡	1%
일자리 창출/비정규직 정규직화	2%	공약 실천 미흡	1%
최저임금 인상	2%	과도한 복지	1%
주관/소신 있다	2%	서민 어려움/빈부 격차 확대	1%
서민 위한 노력	2%	원전 정책/탈원전	1%
안정감/나라가 조용함	2%	부동산 정책	1%
공약 실천	1%	신뢰할 수 없음/비호감	1%
안전/사건사고 대처	1%	인사(人事) 문제	1%
정직함/솔직함/투명함	1%	세금 인상	1%
국민 입장을 생각한다	1%	기타	4%
기타	3%	모름/응답거절	8%
모름/응답거절	15%		

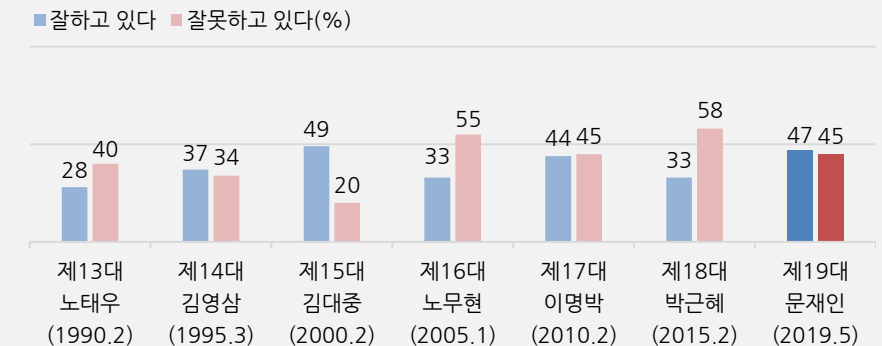
\* (+/-) 표시는 지난주 조사 대비 증감폭이 ±3%포인트 이상인 항목(단위: %포인트)  
\* 한국갤럽 데일리 오피니언 제353호 www.gallup.co.kr

◎ 대통령 직무 수행 평가: 연령별 - 2019년 5월 2주(7~9일)



\*성·연령별 대통령 직무 수행 평가, 정당 지지도는 매일 말 공개하는 월 통합 자료 참조  
\*전국 성인 1,002명 전화조사. 한국갤럽 데일리 오피니언 제353호 www.gallup.co.kr

◎ 역대 대통령 취임 2년 즈음 직무 수행 평가



\*제13~18대 대통령은 12월 선거, 이듬해 2월 취임. 제19대는 5월 보궐선거 익일 취임  
\*괄호 안은 조사 시기. 한국갤럽 데일리 오피니언 제353호(2019년 5월 2주)



# 정당 지지도 - 최근 6개월 추이 / 상세 결과

**질문** 현재 우리나라에는 (더불어민주당, 민주평화당, 바른미래당, 자유한국당, 정의당: 순서 로테이션) 등의 정당이 있습니다. 귀하는 이 중 어느 정당을 지지하십니까?  
(‘모름/없음’인 경우 재질문) 그럼, 본인 성향은 어느 정당에 조금이라도 더 가깝습니까?

2018/2019년 (최근 6개월)	조사원료 사례수 (명)	정당 지지도							무당층 無黨層
		더불어 민주당	민주 평화당	바른 미래당	자유 한국당	정의당	기타		
11월 2주(06~08)	1,002	41%	1%	7%	14%	9%	0%	27%	
11월 3주(13~15)	1,001	42%	1%	6%	17%	9%	1%	25%	
11월 4주(20~22)	1,001	44%	1%	6%	14%	10%	1%	24%	
11월 5주(27~29)	1,001	41%	1%	7%	15%	11%	0%	25%	
12월 1주(04~06)	1,002	40%	1%	6%	17%	10%	0%	26%	
12월 2주(11~13)	1,003	36%	2%	6%	19%	9%	1%	27%	
12월 3주(18~20)	1,002	39%	1%	5%	18%	12%	1%	25%	
12월 4주(24~28)	연말연시 2주 조사 씬								
01월 1주(31~04)	연말연시 2주 조사 씬								
01월 2주(08~10)	1,002	40%	1%	7%	16%	9%	0%	26%	
01월 3주(15~17)	1,002	40%	1%	8%	16%	8%	0%	26%	
01월 4주(22~24)	1,002	37%	1%	7%	18%	10%	1%	26%	
01월 5주(29~31)	1,004	39%	1%	6%	21%	9%	0%	24%	
02월 1주(04~08)	설 연휴								
02월 2주(12~14)	1,002	40%	1%	8%	19%	8%	1%	24%	
02월 3주(19~21)	1,001	40%	1%	6%	19%	9%	1%	26%	
02월 4주(26~28)	1,002	38%	1%	7%	20%	8%	0%	26%	
03월 1주(05~07)	1,003	39%	1%	7%	20%	8%	0%	24%	
03월 2주(12~14)	1,004	39%	1%	7%	22%	7%	1%	22%	
03월 3주(19~21)	1,002	37%	1%	7%	21%	9%	1%	25%	
03월 4주(26~28)	1,003	35%	1%	6%	22%	10%	0%	26%	
04월 1주(02~04)	1,003	37%	1%	6%	23%	9%	0%	25%	
04월 2주(09~11)	1,002	38%	1%	4%	21%	10%	1%	26%	
04월 3주(16~18)	1,001	39%	1%	5%	20%	10%	0%	25%	
04월 4주(23~25)	1,003	35%	1%	7%	24%	9%	0%	24%	
5월 1주(4/30,5/2)	1,004	36%	0.4%	6%	24%	8%		26%	
<b>05월 2주(07~09)</b>	<b>1,002</b>	<b>40%</b>	<b>0.4%</b>	<b>5%</b>	<b>25%</b>	<b>8%</b>	<b>0%</b>	<b>22%</b>	

\*한국갤럽 데일리 오피니언 제353호 www.gallup.co.kr

2019년 5월 2주 (7~9일)	조사원료 사례수 (명)	목표할당 사례수 (명)	정당 지지도							없음	모름/ 응답 거절
			더불어 민주당	민주 평화당	바른 미래당	자유 한국당	정의당	기타	무당층 無黨層		
<b>전체</b>	<b>1,002</b>	<b>1,000</b>	<b>40%</b>	<b>0.4%</b>	<b>5%</b>	<b>25%</b>	<b>8%</b>	<b>0%</b>	<b>22%</b>	<b>16%</b>	<b>6%</b>
<b>지역별</b>											
서울	196	194	46%	0%	5%	24%	8%		17%	12%	5%
인천/경기	304	305	35%		6%	24%	8%		28%	21%	7%
강원	30	30	-	-	-	-	-	-	-	-	-
대전/세종/충청	105	105	45%	1%	4%	19%	11%		20%	14%	7%
광주/전라	100	99	68%	2%	5%	2%	11%		12%	10%	3%
대구/경북	100	100	15%		5%	41%	3%		35%	26%	9%
부산/울산/경남	155	154	37%		4%	32%	9%	1%	18%	14%	5%
제주	12	13	-	-	-	-	-	-	-	-	-
<b>성별</b>											
남성	513	496	37%	0%	5%	27%	9%	0%	21%	17%	5%
여성	489	504	43%	1%	5%	22%	6%		24%	16%	7%
<b>연령별</b>											
19-29세	163	174	34%		10%	10%	3%		43%	29%	14%
30대	166	165	54%	1%	6%	12%	7%		21%	18%	3%
40대	179	199	51%	0%	4%	16%	15%	0%	12%	12%	0%
50대	215	200	35%	1%	4%	34%	10%		16%	13%	3%
60대 이상	279	261	30%	0%	2%	41%	3%		22%	13%	9%
<b>직업별</b>											
농/임/어업	23	22	-	-	-	-	-	-	-	-	-
자영업	176	173	41%		6%	34%	6%		12%	8%	4%
블루칼라	163	160	39%	0%	5%	29%	10%		17%	13%	4%
화이트칼라	318	323	48%	0%	7%	13%	11%		22%	18%	4%
가정주부	152	153	35%	1%	2%	33%	4%		25%	17%	8%
학생	52	55	24%		10%	14%	4%		49%	35%	14%
무직/은퇴/기타	118	115	32%		2%	28%	5%	1%	32%	20%	12%
<b>생활 수준별</b>											
상/중상	143	148	40%		9%	22%	9%		20%	18%	3%
중	433	437	47%	0%	4%	22%	9%		19%	13%	5%
중하	236	237	41%	1%	6%	21%	10%		22%	18%	5%
하	167	157	24%	0%	4%	38%	1%	1%	32%	22%	10%
<b>성향별</b>											
보수	228	222	21%	0%	4%	55%	2%		19%	15%	3%
중도	298	299	38%	0%	10%	23%	9%		20%	17%	4%
진보	322	333	62%	0%	3%	6%	13%		15%	12%	4%
모름/응답거절	154	145	22%	1%	2%	25%	1%	1%	49%	29%	20%
<b>대통령 직무</b>											
긍정 평가자	465	474	69%	0%	3%	2%	12%		13%	9%	4%
부정 평가자	455	446	13%	0%	6%	51%	3%	0%	27%	23%	4%

\*50사례 미만은 수치를 제시하지 않음. 한국갤럽 데일리 오피니언 제353호 www.gallup.co.kr

**질문)** 귀하는 내년 국회의원 선거와 관련해 다음 두 가지 주장 중 어느 쪽에 조금이라도 더 동의하십니까? (보기 2개, 순서 로테이션 제시)  
 - 현 정부에 힘을 보태기 위해 여당 후보가 많이 당선돼야 한다  
 - 현 정부의 잘못을 심판하기 위해 야당 후보가 많이 당선돼야 한다

2019년	조사완료 사례수 (명)	목표할당 사례수 (명)	내년 총선 - 정부 지원론 vs 심판론		
			여당 후보가 많이 당선돼야	야당 후보가 많이 당선돼야	모름/ 응답거절
4월 2주(09~11일)	1,002	1,000	47%	37%	16%
<b>5월 2주(07~09일)</b>	<b>1,002</b>	<b>1,000</b>	<b>46%</b>	<b>39%</b>	<b>15%</b>
<b>지역별</b>					
서울	196	194	49%	38%	13%
인천/경기	304	305	44%	43%	13%
강원	30	30	-	-	-
대전/세종/충청	105	105	52%	28%	20%
광주/전라	100	99	73%	9%	18%
대구/경북	100	100	26%	61%	13%
부산/울산/경남	155	154	40%	42%	18%
제주	12	13	-	-	-
<b>성별</b>					
남성	513	496	45%	43%	12%
여성	489	504	47%	35%	18%
<b>연령별</b>					
19-29세	163	174	43%	36%	20%
30대	166	165	58%	29%	13%
40대	179	199	64%	28%	7%
50대	215	200	40%	45%	15%
60대 이상	279	261	30%	50%	20%
<b>주요 지지 정당별</b>					
더불어민주당	393	400	82%	10%	8%
민주평화당	5	4	-	-	-
바른미래당	49	49	36%	56%	8%
자유한국당	257	246	3%	91%	7%
정의당	72	76	75%	17%	8%
무당(無黨)층	225	224	21%	38%	40%
<b>직업별</b>					
농/임/어업	23	22	-	-	-
자영업	176	173	45%	45%	10%
블루칼라	163	160	46%	38%	16%
화이트칼라	318	323	58%	30%	12%
가정주부	152	153	38%	42%	20%
학생	52	55	35%	45%	20%
무직/은퇴/기타	118	115	30%	48%	22%
<b>성향별</b>					
보수	228	222	21%	69%	9%
중도	298	299	47%	42%	11%
진보	322	333	75%	17%	9%
모름/응답거절	154	145	16%	37%	47%
<b>대통령 직무</b>					
긍정 평가자	465	474	80%	9%	12%
부정 평가자	455	446	13%	74%	13%

\*50사례 미만은 수치를 제시하지 않음. 한국갤럽 데일리 제353호 www.gallup.co.kr

◎ 한국인의 향후 1년 경제 전망

최근 18개월	경기(景氣)			살림살이		
	좋아질 것 (1)	나빠질 것 (2)	N.Score (1)-(2)	좋아질 것 (1)	나빠질 것 (2)	N.Score (1)-(2)
2017년12월	31%	30%	1	24%	20%	4
2018년 1월	32%	28%	4	24%	20%	4
2월	25%	31%	-6	23%	21%	2
3월	23%	34%	-11	22%	21%	1
4월	28%	31%	-3	24%	18%	6
5월	35%	22%	13	27%	16%	11
6월	24%	34%	-10	20%	23%	-3
7월	22%	36%	-14	20%	24%	-4
8월	17%	44%	-27	18%	28%	-10
9월	19%	49%	-30	18%	32%	-14
10월	20%	46%	-26	17%	27%	-10
11월	16%	53%	-37	16%	29%	-13
12월	17%	54%	-37	18%	31%	-13
2019년 1월	17%	49%	-32	18%	32%	-14
2월	17%	50%	-33	18%	28%	-10
3월	14%	51%	-37	15%	32%	-17
4월	13%	54%	-41	15%	31%	-16
5월	16%	49%	-33	16%	32%	-16

← 평창 동계올림픽  
← 4.27 남북정상회담  
← 1차 북미정상회담  
← 법정근로시간 단축 시행  
← 내년도 최저임금 확정 고시  
← 부동산 시장 불안정  
← 평양 남북정상회담  
← 국내외 증시 불안정  
← 노동계 국회 앞 집회  
← 2차 북미정상회담  
고농도 미세먼지

	실업자			노사분쟁			국제분쟁		
	증가할 것 (2)	감소할 것 (1)	N.Score (1)-(2)	증가할 것 (2)	감소할 것 (1)	N.Score (1)-(2)	증가할 것 (2)	감소할 것 (1)	N.Score (1)-(2)
2017년12월	47%	24%	-23	42%	19%	-23	52%	12%	-40
2018년 1월	44%	25%	-19	41%	18%	-23	37%	21%	-16
2월	43%	24%	-19	39%	22%	-17	42%	16%	-26
3월	48%	20%	-28	46%	16%	-30	45%	18%	-27
4월	47%	21%	-26	43%	19%	-24	38%	25%	-13
5월	42%	22%	-20	35%	19%	-16	25%	36%	11
6월	51%	18%	-33	49%	11%	-38	30%	30%	0
7월	51%	17%	-34	49%	12%	-37	36%	25%	-11
8월	56%	18%	-38	47%	12%	-35	37%	21%	-16
9월	55%	18%	-37	46%	15%	-31	35%	20%	-15
10월	54%	18%	-36	42%	13%	-29	31%	26%	-5
11월	56%	15%	-41	51%	12%	-39	40%	20%	-20
12월	58%	14%	-44	56%	9%	-47	34%	21%	-13
2019년 1월	56%	16%	-40	56%	9%	-47	40%	15%	-25
2월	57%	17%	-40	56%	10%	-46	39%	19%	-20
3월	54%	17%	-37	52%	11%	-41	43%	16%	-27
4월	58%	12%	-46	52%	10%	-42	38%	15%	-23
5월	53%	16%	-37	49%	10%	-39	42%	14%	-28

\*2017년 9월부터 매월 초 전국 성인 약 1,000명 전화조사. Net Score: 순(純)지수, 낙관-비관 격차

\*한국갤럽 데일리 오피니언 제353호 www.gallup.co.kr

경제 전망

질문) 귀하는 앞으로 1년간 우리나라 경제가 현재에 비해 다음 중 어떠한 것이라고 보십니까?  
- 좋아질 것 / 나빠질 것 / 비슷할 것 (보기 제시, 순서 로테이션)

2019년 5월 2주 (7~9일)	조사완료 사례수 (명)	목표할당 사례수 (명)	향후 1년 경기(景氣) 전망				Net Score (1)-(2)
			좋아질 것 (1)	나빠질 것 (2)	비슷할 것	모름/ 응답거절	
전체	1,002	1,000	16%	49%	29%	6%	-33
지역별							
서울	196	194	20%	45%	32%	3%	-25
인천/경기	304	305	17%	50%	28%	5%	-33
강원	30	30	-	-	-	-	-
대전/세종/충청	105	105	15%	48%	32%	5%	-33
광주/전라	100	99	24%	23%	34%	18%	1
대구/경북	100	100	12%	66%	17%	5%	-54
부산/울산/경남	155	154	11%	55%	29%	4%	-44
제주	12	13	-	-	-	-	-
성별							
남성	513	496	13%	51%	32%	3%	-38
여성	489	504	19%	46%	27%	8%	-27
연령별							
19-29세	163	174	11%	44%	41%	3%	-33
30대	166	165	16%	39%	41%	5%	-23
40대	179	199	23%	42%	35%	1%	-19
50대	215	200	15%	59%	24%	2%	-44
60대 이상	279	261	15%	56%	14%	14%	-41
직업별							
농/임/어업	23	22	-	-	-	-	-
자영업	176	173	18%	58%	21%	3%	-40
블루칼라	163	160	14%	47%	36%	3%	-33
화이트칼라	318	323	16%	45%	36%	3%	-29
가정주부	152	153	19%	50%	20%	11%	-31
학생	52	55	15%	42%	38%	4%	-27
무직/은퇴/기타	118	115	13%	49%	25%	13%	-36
생활 수준별							
상/중상	143	148	13%	57%	29%	1%	-44
중	433	437	20%	44%	32%	5%	-24
중하	236	237	14%	46%	35%	6%	-32
하	167	157	12%	63%	17%	8%	-51
성향별							
보수	228	222	9%	66%	21%	3%	-57
중도	298	299	13%	54%	31%	3%	-41
진보	322	333	25%	34%	37%	4%	-9
모름/응답거절	154	145	13%	46%	21%	19%	-33
대통령 직무							
긍정 평가자	465	474	30%	23%	43%	5%	7
부정 평가자	455	446	3%	79%	15%	3%	-76

\*Net Score: 순(純)지수, 낙관-비관 격차

\*50사례 미만은 수치를 제시하지 않음. 한국갤럽 데일리 오피니언 제353호 www.gallup.co.kr

질문) 귀하는 앞으로 1년간 귀댁의 살림살이가 현재에 비해 다음 중 어떠한 것이라고 보십니까?

- 좋아질 것 / 나빠질 것 / 비슷할 것 (보기 제시, 순서 로테이션)

2019년 5월 2주 (7~9일)	조사완료 사례수 (명)	목표할당 사례수 (명)	향후 1년 살림살이 전망				Net Score (1)-(2)
			좋아질 것 (1)	나빠질 것 (2)	비슷할 것	모름/ 응답거절	
전체	1,002	1,000	16%	32%	50%	3%	-16
지역별							
서울	196	194	19%	26%	51%	3%	-7
인천/경기	304	305	17%	33%	47%	2%	-16
강원	30	30	-	-	-	-	-
대전/세종/충청	105	105	17%	25%	57%	1%	-8
광주/전라	100	99	20%	18%	57%	4%	2
대구/경북	100	100	14%	46%	36%	5%	-32
부산/울산/경남	155	154	10%	39%	50%	2%	-29
제주	12	13	-	-	-	-	-
성별							
남성	513	496	16%	34%	48%	2%	-18
여성	489	504	16%	29%	52%	3%	-13
연령별							
19-29세	163	174	15%	23%	61%	1%	-8
30대	166	165	18%	20%	59%	3%	-2
40대	179	199	29%	27%	44%	0%	2
50대	215	200	11%	44%	43%	2%	-33
60대 이상	279	261	9%	40%	46%	5%	-31
직업별							
농/임/어업	23	22	-	-	-	-	-
자영업	176	173	19%	43%	37%	1%	-24
블루칼라	163	160	14%	41%	45%		-27
화이트칼라	318	323	21%	24%	53%	2%	-3
가정주부	152	153	13%	30%	54%	3%	-17
학생	52	55	13%	20%	65%	2%	-7
무직/은퇴/기타	118	115	7%	31%	53%	9%	-24
생활 수준별							
상/중상	143	148	26%	28%	46%	1%	-2
중	433	437	19%	23%	57%	2%	-4
중하	236	237	13%	36%	48%	3%	-23
하	167	157	7%	54%	36%	4%	-47
성향별							
보수	228	222	11%	46%	41%	1%	-35
중도	298	299	14%	31%	53%	1%	-17
진보	322	333	24%	20%	54%	3%	4
모름/응답거절	154	145	10%	39%	44%	7%	-29
대통령 직무							
긍정 평가자	465	474	26%	11%	60%	3%	15
부정 평가자	455	446	7%	52%	39%	1%	-45

\*Net Score: 순(純)지수, 낙관-비관 격차

\*50사례 미만은 수치를 제시하지 않음. 한국갤럽 데일리 오피니언 제353호 www.gallup.co.kr

질문) 앞으로 1년간 우리나라에 실업자가 현재에 비해 다음 중 어떠한 것이라고 보십니까?

- 증가할 것 / 감소할 것 / 비슷할 것 (보기 제시, 순서 로테이션)

2019년 5월 2주 (7~9일)	조사완료 사례수 (명)	목표할당 사례수 (명)	향후 1년 실업자 전망				Net Score (1)-(2)
			증가할 것 (2)	감소할 것 (1)	비슷할 것	모름/ 응답거절	
전체	1,002	1,000	53%	16%	24%	6%	-37
지역별							
서울	196	194	48%	17%	28%	6%	-31
인천/경기	304	305	51%	20%	24%	6%	-31
강원	30	30	-	-	-	-	-
대전/세종/충청	105	105	53%	14%	26%	6%	-39
광주/전라	100	99	37%	17%	34%	12%	-20
대구/경북	100	100	71%	14%	10%	5%	-57
부산/울산/경남	155	154	60%	12%	23%	5%	-48
제주	12	13	-	-	-	-	-
성별							
남성	513	496	55%	15%	25%	5%	-40
여성	489	504	51%	17%	24%	8%	-34
연령별							
19-29세	163	174	49%	14%	33%	4%	-35
30대	166	165	38%	22%	37%	3%	-16
40대	179	199	45%	23%	31%	1%	-22
50대	215	200	64%	10%	18%	7%	-54
60대 이상	279	261	65%	13%	9%	14%	-52
직업별							
농/임/어업	23	22	-	-	-	-	-
자영업	176	173	60%	13%	19%	8%	-47
블루칼라	163	160	55%	15%	25%	5%	-40
화이트칼라	318	323	44%	18%	34%	3%	-26
가정주부	152	153	56%	15%	18%	12%	-41
학생	52	55	52%	21%	23%	4%	-31
무직/은퇴/기타	118	115	62%	14%	14%	9%	-48
생활 수준별							
상/중상	143	148	55%	17%	26%	2%	-38
중	433	437	50%	17%	28%	5%	-33
중하	236	237	51%	16%	27%	6%	-35
하	167	157	65%	13%	8%	14%	-52
성향별							
보수	228	222	72%	9%	14%	4%	-63
중도	298	299	52%	16%	28%	3%	-36
진보	322	333	40%	22%	32%	6%	-18
모름/응답거절	154	145	58%	12%	13%	18%	-46
대통령 직무							
긍정 평가자	465	474	31%	24%	37%	8%	-7
부정 평가자	455	446	78%	8%	11%	3%	-70

\*Net Score: 순(純)지수, 낙관-비관 격차

\*50사례 미만은 수치를 제시하지 않음. 한국갤럽 데일리 오피니언 제353호 www.gallup.co.kr

질문) 앞으로 1년간 우리나라 노사분쟁이 현재에 비해 다음 중 어떠한 것이라고 보십니까?

- 증가할 것 / 감소할 것 / 비슷할 것 (보기 제시, 순서 로테이션)

2019년 5월 2주 (7~9일)	조사완료 사례수 (명)	목표할당 사례수 (명)	향후 1년 노사분쟁 전망				Net Score (1)-(2)
			증가할 것 (2)	감소할 것 (1)	비슷할 것	모름/ 응답거절	
전체	1,002	1,000	49%	10%	28%	12%	-39
지역별							
서울	196	194	46%	10%	32%	12%	-36
인천/경기	304	305	48%	13%	29%	10%	-35
강원	30	30	-	-	-	-	-
대전/세종/충청	105	105	49%	7%	28%	15%	-42
광주/전라	100	99	38%	14%	22%	26%	-24
대구/경북	100	100	59%	5%	27%	8%	-54
부산/울산/경남	155	154	53%	10%	28%	10%	-43
제주	12	13	-	-	-	-	-
성별							
남성	513	496	49%	10%	31%	10%	-39
여성	489	504	49%	10%	26%	15%	-39
연령별							
19-29세	163	174	48%	5%	38%	9%	-43
30대	166	165	48%	10%	36%	5%	-38
40대	179	199	47%	13%	35%	6%	-34
50대	215	200	56%	11%	21%	12%	-45
60대 이상	279	261	46%	11%	18%	25%	-35
직업별							
농/임/어업	23	22	-	-	-	-	-
자영업	176	173	47%	13%	28%	12%	-34
블루칼라	163	160	54%	8%	29%	9%	-46
화이트칼라	318	323	50%	11%	33%	5%	-39
가정주부	152	153	44%	10%	22%	24%	-34
학생	52	55	46%	6%	36%	11%	-40
무직/은퇴/기타	118	115	50%	9%	19%	22%	-41
생활 수준별							
상/중상	143	148	53%	11%	28%	7%	-42
중	433	437	44%	10%	36%	10%	-34
중하	236	237	55%	11%	26%	8%	-44
하	167	157	52%	10%	13%	25%	-42
성향별							
보수	228	222	58%	9%	25%	8%	-49
중도	298	299	54%	5%	32%	9%	-49
진보	322	333	41%	17%	34%	8%	-24
모름/응답거절	154	145	43%	7%	12%	37%	-36
대통령 직무							
긍정 평가자	465	474	36%	14%	37%	12%	-22
부정 평가자	455	446	64%	6%	19%	11%	-58

\*Net Score: 순(純)지수, 낙관-비관 격차

\*50사례 미만은 수치를 제시하지 않음. 한국갤럽 데일리 오피니언 제353호 www.gallup.co.kr

질문) 앞으로 1년간 국제적인 분쟁이 현재에 비해 다음 중 어떠한 것이라고 보십니까?

- 증가할 것 / 감소할 것 / 비슷할 것 (보기 제시, 순서 로테이션)

2019년 5월 2주 (7~9일)	조사완료 사례수 (명)	목표할당 사례수 (명)	향후 1년 국제분쟁 전망				Net Score (1)-(2)
			증가할 것 (2)	감소할 것 (1)	비슷할 것	모름/ 응답거절	
전체	1,002	1,000	42%	14%	29%	15%	-28
지역별							
서울	196	194	41%	21%	26%	12%	-20
인천/경기	304	305	42%	16%	27%	15%	-26
강원	30	30	-	-	-	-	-
대전/세종/충청	105	105	45%	8%	28%	19%	-37
광주/전라	100	99	37%	13%	27%	23%	-24
대구/경북	100	100	52%	7%	26%	14%	-45
부산/울산/경남	155	154	37%	9%	40%	14%	-28
제주	12	13	-	-	-	-	-
성별							
남성	513	496	43%	13%	29%	14%	-30
여성	489	504	41%	15%	28%	16%	-26
연령별							
19-29세	163	174	35%	17%	38%	10%	-18
30대	166	165	39%	18%	39%	4%	-21
40대	179	199	44%	17%	30%	9%	-27
50대	215	200	60%	9%	15%	15%	-51
60대 이상	279	261	34%	10%	25%	31%	-24
직업별							
농/임/어업	23	22	-	-	-	-	-
자영업	176	173	51%	13%	23%	14%	-38
블루칼라	163	160	39%	15%	29%	16%	-24
화이트칼라	318	323	43%	15%	35%	7%	-28
가정주부	152	153	39%	12%	25%	24%	-27
학생	52	55	35%	21%	36%	8%	-14
무직/은퇴/기타	118	115	43%	9%	21%	28%	-34
생활 수준별							
상/중상	143	148	48%	19%	26%	7%	-29
중	433	437	40%	13%	35%	12%	-27
중하	236	237	47%	14%	27%	13%	-33
하	167	157	40%	11%	18%	31%	-29
성향별							
보수	228	222	48%	12%	25%	15%	-36
중도	298	299	45%	12%	34%	9%	-33
진보	322	333	40%	19%	34%	7%	-21
모름/응답거절	154	145	32%	7%	13%	47%	-25
대통령 직무							
긍정 평가자	465	474	35%	21%	31%	13%	-14
부정 평가자	455	446	52%	7%	27%	14%	-45

\*Net Score: 순(純)지수, 낙관-비관 격차

\*50사례 미만은 수치를 제시하지 않음. 한국갤럽 데일리 오피니언 제353호 www.gallup.co.kr

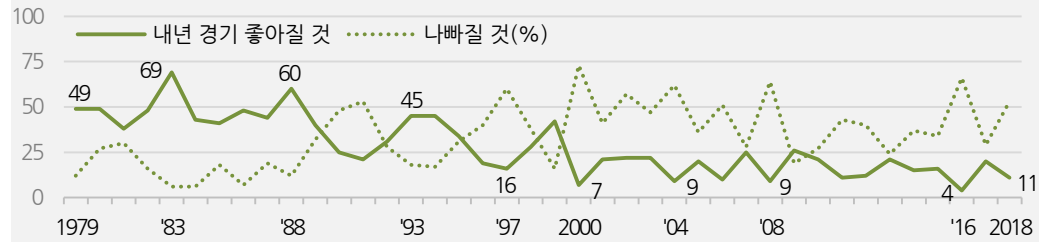


◎ 한국인의 새해(내년) 경기, 살림살이 전망: 1979~2018년

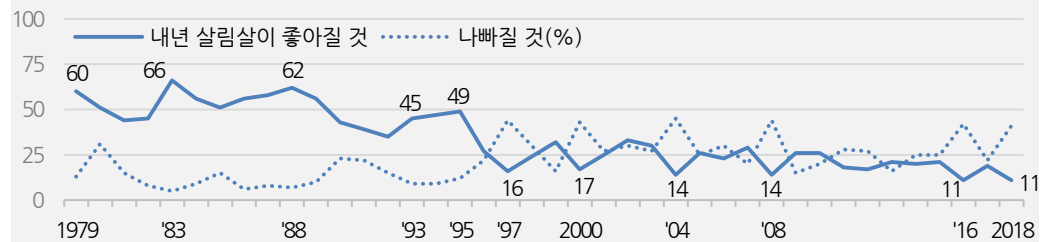
조사시기	경기 전망			살림살이 전망		
	좋아질 것	나빠질 것	비슷할 것	좋아질 것	나빠질 것	비슷할 것
1979년	49%	12%	11%	60%	13%	12%
1980년	49%	27%	14%	51%	31%	11%
1981년	38%	30%	28%	44%	15%	34%
1982년	48%	16%	30%	45%	8%	41%
1983년	69%	6%	16%	66%	5%	25%
1984년	43%	6%	43%	56%	9%	29%
1985년	41%	18%	33%	51%	15%	30%
1986년	48%	7%	41%	56%	6%	36%
1987년	44%	19%	14%	58%	8%	25%
1988년	60%	12%	15%	62%	7%	25%
1989년	40%	32%	22%	56%	10%	31%
1990년	25%	48%	15%	43%	23%	28%
1991년	21%	53%	16%	39%	22%	32%
1992년	31%	28%	30%	35%	15%	43%
1993년	45%	18%	25%	45%	9%	40%
1994년	45%	17%	29%	47%	9%	40%
1995년	34%	31%	27%	49%	12%	36%
1996년	19%	40%	35%	27%	22%	47%
1997년	16%	60%	19%	16%	44%	35%
1998년	28%	38%	31%	24%	30%	43%
1999년	42%	16%	38%	32%	16%	49%
2000년	7%	73%	17%	17%	43%	37%
2001년	21%	41%	32%	25%	27%	44%
2002년	22%	57%	16%	33%	30%	32%
2003년	22%	47%	29%	30%	27%	40%
2004년	9%	62%	27%	14%	45%	39%
2005년	20%	36%	41%	26%	25%	47%
2006년	10%	51%	35%	23%	30%	45%
2007년	25%	28%	43%	29%	20%	47%
2008년	9%	64%	24%	14%	44%	39%
2009년	26%	19%	52%	26%	15%	56%
2010년	21%	27%	50%	26%	20%	53%
2011년	11%	43%	43%	18%	28%	52%
2012년	12%	40%	46%	17%	27%	54%
2013년	21%	24%	54%	21%	16%	61%
2014년	15%	37%	48%	20%	25%	54%
2015년	16%	34%	49%	21%	25%	54%
2016년	4%	66%	28%	11%	42%	45%
2017년	20%	29%	49%	19%	22%	58%
2018년	11%	53%	36%	11%	41%	48%

\*매년 말 전국(제주 제외) 성인 1,500명 면접조사 결과. 한국갤럽 www.gallup.co.kr

◎ 한국인의 새해(내년) 경기 전망: 1979~2018년



◎ 한국인의 살림살이 전망



↑ 서울올림픽

↑ IMF  
↑ 닷컴 버블 붕괴

↑ 세계금융위기

↑ 국정농단 파문  
↑ 대통령 탄핵  
↑ 조기 대선

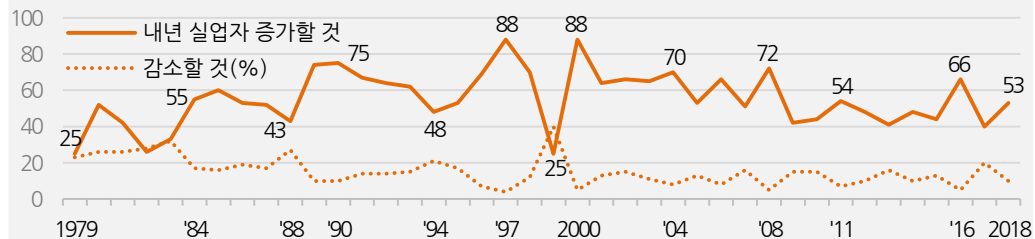
\*연도는 조사 시기. 매년 말 전국(제주 제외) 성인 1,500명 면접조사 결과. 한국갤럽 www.gallup.co.kr

◎ 실업자, 노사분쟁, 국제분쟁 전망: 1979~2018년

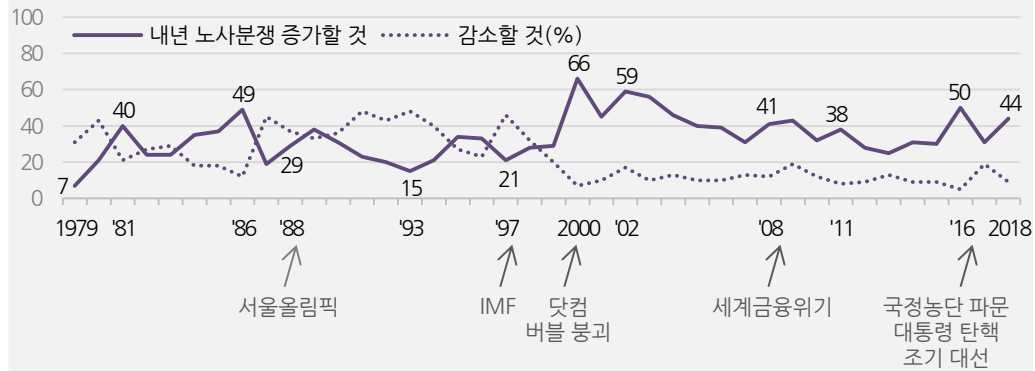
조사시기	실업자 전망			노사분쟁 전망			국제분쟁 전망		
	증가할것	감소할것	비슷할것	증가할것	감소할것	비슷할것	증가할것	감소할것	비슷할것
1979년	25%	23%	13%	7%	31%	15%	23%	11%	14%
1980년	52%	26%	8%	21%	43%	8%	47%	10%	6%
1981년	42%	26%	24%	40%	21%	26%	53%	11%	19%
1982년	26%	28%	35%	24%	27%	27%	49%	12%	19%
1983년	33%	32%	22%	24%	29%	23%	56%	15%	12%
1984년	55%	17%	23%	35%	18%	38%	39%	14%	35%
1985년	60%	16%	9%	37%	18%	14%	42%	14%	13%
1986년	53%	19%	21%	49%	12%	22%	46%	5%	31%
1987년	52%	17%	11%	19%	45%	10%	31%	17%	14%
1988년	43%	27%	15%	29%	37%	15%	19%	31%	14%
1989년	74%	10%	11%	38%	33%	19%	28%	34%	18%
1990년	75%	10%	7%	31%	36%	16%	33%	28%	13%
1991년	67%	14%	11%	23%	48%	15%	34%	32%	13%
1992년	64%	14%	15%	20%	43%	23%	34%	26%	20%
1993년	62%	15%	13%	15%	48%	21%	32%	19%	20%
1994년	48%	21%	19%	21%	40%	23%	41%	17%	19%
1995년	53%	17%	21%	34%	27%	26%	37%	20%	22%
1996년	69%	7%	19%	33%	23%	33%	40%	11%	31%
1997년	88%	4%	5%	21%	46%	18%	37%	11%	27%
1998년	70%	12%	16%	28%	32%	30%	14%	34%	34%
1999년	25%	40%	32%	29%	20%	42%	36%	12%	39%
2000년	88%	5%	5%	66%	7%	22%	40%	10%	38%
2001년	64%	13%	19%	45%	10%	33%	42%	12%	33%
2002년	66%	15%	14%	59%	17%	13%	62%	15%	11%
2003년	65%	11%	22%	56%	10%	29%	52%	8%	32%
2004년	70%	8%	20%	46%	13%	33%	47%	6%	38%
2005년	53%	13%	32%	40%	10%	42%	38%	10%	45%
2006년	66%	8%	24%	39%	10%	43%	42%	7%	44%
2007년	51%	16%	30%	31%	13%	42%	30%	13%	45%
2008년	72%	5%	18%	41%	12%	38%	39%	9%	39%
2009년	42%	15%	40%	43%	19%	31%	49%	13%	30%
2010년	44%	15%	38%	32%	12%	48%	39%	7%	47%
2011년	54%	7%	37%	38%	8%	48%	37%	6%	50%
2012년	48%	10%	39%	28%	9%	51%	31%	4%	51%
2013년	41%	16%	41%	25%	13%	54%	33%	9%	49%
2014년	48%	10%	41%	31%	9%	57%	29%	7%	61%
2015년	44%	13%	42%	30%	9%	58%	36%	6%	54%
2016년	66%	5%	28%	50%	5%	40%	51%	4%	41%
2017년	40%	20%	39%	31%	19%	49%	43%	14%	41%
2018년	53%	10%	35%	44%	9%	45%	38%	11%	48%

\*매년 말 전국(제주 제외) 성인 1,500명 면접조사 결과. 한국갤럽 www.gallup.co.kr

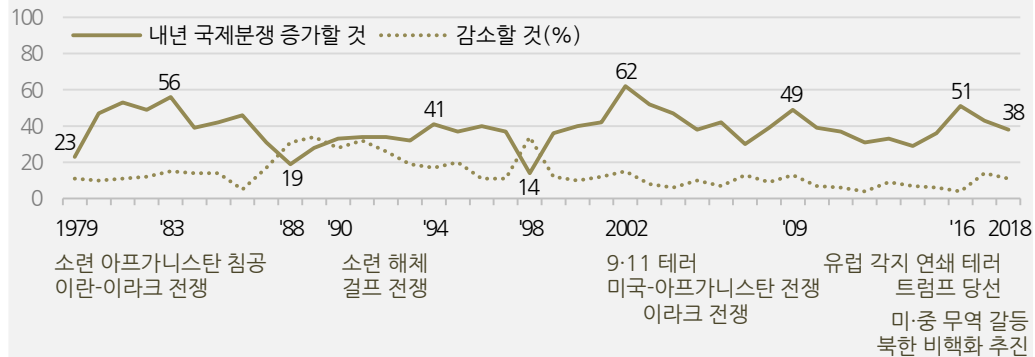
◎ 실업자 전망: 1979~2018년



◎ 노사분쟁 전망



◎ 국제분쟁 전망



\*매년 말 전국(제주 제외) 성인 1,500명 면접조사 결과. 한국갤럽 www.gallup.co.kr

## 주간 응답자 특성표

주요 분석 단위별 표본오차(95% 신뢰수준 기준)와 지역/성/지지정당/직업/생활수준과 연령 분포 구성입니다. 2019년 1월 행정안전부 주민등록인구 기준 8개 권역/성/연령별 셀 가중 결과

**질문** 귀하는 어느 시도에 살고 계십니까? 주소지 기준으로 말씀해 주십시오. (저희가 전화번호를 무작위 추출해 지역을 알지 못합니다.)

**질문** 실례지만, 귀하의 연세는 올해 어떻게 되십니까?

**질문** 귀하의 직업은 무엇입니까?

**질문** 우리 국민들의 생활수준을 상, 중상, 중, 중하, 하의 다섯 단계로 나눈다면 귀댁의 생활수준은 어디에 속한다고 생각하십니까?

응답자 특성표 2019년 5월 2주 (7~9일)	조사완료		목표할당(가중 후)		가중값 배율 (B/A)	표본오차 95% 신뢰수준
	사례수 (명)(A)	비율	사례수 (명)(B)	비율		
<b>전체</b>	1,002	100%	1,000	100%	1.00	±3.1%P
<b>지역별</b>						
서울	196	20%	194	19%	0.99	±7.0%P
인천/경기	304	30%	305	30%	1.00	±5.6%P
강원	30	3%	30	3%	1.01	±17.9%P
대전/세종/충청	105	10%	105	11%	1.00	±9.6%P
광주/전라	100	10%	99	10%	0.99	±9.8%P
대구/경북	100	10%	100	10%	1.00	±9.8%P
부산/울산/경남	155	15%	154	15%	1.00	±7.9%P
제주	12	1%	13	1%	1.04	±28.3%P
<b>성별</b>						
남성	513	51%	496	50%	0.97	±4.3%P
여성	489	49%	504	50%	1.03	±4.4%P
<b>연령별</b>						
19-29세	163	16%	174	17%	1.07	±7.7%P
30대	166	17%	165	17%	1.00	±7.6%P
40대	179	18%	199	20%	1.11	±7.3%P
50대	215	21%	200	20%	0.93	±6.7%P
60대 이상	279	28%	261	26%	0.94	±5.9%P
<b>주요 지지 정당별</b>						
더불어민주당	393	39%	400	40%		±4.9%P
민주평화당	5	0%	4	0%		±43.8%P
<b>정당별</b>						
바른미래당	49	5%	49	5%		±14.0%P
자유한국당	257	26%	246	25%		±6.1%P
정의당	72	7%	76	8%		±11.5%P
무당(無黨)층	225	22%	224	22%		±6.5%P
<b>직업별</b>						
농/임/어업	23	2%	22	2%		±20.4%P
자영업	176	18%	173	17%		±7.4%P
블루칼라	163	16%	160	16%		±7.7%P
화이트칼라	318	32%	323	32%		±5.5%P
가정주부	152	15%	153	15%		±7.9%P
학생	52	5%	55	5%		±13.6%P
무직/은퇴/기타	118	12%	115	12%		±9.0%P
<b>생활 수준별</b>						
상/중상	143	14%	148	15%		±8.2%P
중	433	43%	437	44%		±4.7%P
중하	236	24%	237	24%		±6.4%P
하	167	17%	157	16%		±7.6%P

\*표본오차는 조사완료 사례수 기준. 한국갤럽 데일리 오피니언 제353호

\*목표할당 사례수는 2019년 1월 행안부 주민등록인구 기준 지역/성/연령 셀 가중 결과

2019년 5월 2주 (7~9일)	조사완료 사례수 (명)	목표할당 사례수	주민등록인구 기준 가중 처리 후 결과				
			연령 분포				
			19~29세	30대	40대	50대	60대+
<b>전체</b>	1,002	1,000	17%	17%	20%	20%	26%
<b>지역별</b>							
서울	196	194	19%	19%	19%	19%	25%
인천/경기	304	305	18%	18%	21%	20%	22%
강원	30	30	-	-	-	-	-
대전/세종/충청	105	105	17%	17%	20%	20%	27%
광주/전라	100	99	16%	14%	19%	20%	31%
대구/경북	100	100	16%	15%	19%	21%	30%
부산/울산/경남	155	154	16%	16%	19%	21%	28%
제주	12	13	-	-	-	-	-
<b>성별</b>							
남성	513	496	19%	17%	21%	20%	24%
여성	489	504	16%	16%	19%	20%	29%
<b>주요 지지 정당별</b>							
더불어민주당	393	400	15%	22%	26%	18%	20%
민주평화당	5	4	-	-	-	-	-
<b>정당별</b>							
바른미래당	49	49	35%	19%	16%	17%	12%
자유한국당	257	246	7%	8%	13%	28%	44%
정의당	72	76	6%	14%	41%	27%	12%
무당(無黨)층	225	224	33%	16%	11%	14%	26%
<b>직업별</b>							
농/임/어업	23	22	-	-	-	-	-
자영업	176	173	5%	8%	30%	31%	26%
블루칼라	163	160	16%	11%	22%	30%	21%
화이트칼라	318	323	22%	32%	25%	17%	4%
가정주부	152	153	1%	11%	17%	21%	50%
학생	52	55	100%				
무직/은퇴/기타	118	115	13%	10%	3%	7%	67%
<b>생활 수준별</b>							
상/중상	143	148	25%	16%	28%	21%	10%
중	433	437	21%	20%	21%	16%	22%
중하	236	237	14%	17%	22%	23%	24%
하	167	157	7%	7%	10%	25%	51%

\*50사례 미만은 수치를 제시하지 않음. 한국갤럽



# 한국갤럽 데일리 오피니언

한국갤럽은 1974년 6월 박무익 회장이 설립한 한국 최초의 법인 형태 조사 전문 회사입니다.

1980년대부터 대통령 직무 수행 평가와 정당 지지도 조사 결과를 발표해 왔으며, 우리 국민의 기아가 한국갤럽을 알고 있습니다.



한국갤럽은 2012년부터 조사의 중립성, 지속성, 대표성을 확보한 '한국갤럽 데일리 오피니언'을 제공합니다.

관심 있는 분이든 누구나, 무료로, 매주 금요일, 한국갤럽 홈페이지 [www.gallup.co.kr](http://www.gallup.co.kr) 에서 새로운 결과를 만나실 수 있습니다.

- 중립성: 정치권, 이해 관계자, 특정 언론의 의뢰가 아닌, 한국갤럽이 자체 기획, 운영, 공개합니다.
- 지속성: 특정 이벤트, 특정 시기, 단 하루의 조사 표본 영향력을 최소화하기 위해 연중 지속적으로 매주 추적 조사합니다.
- 대표성: 전국 유권자 모집단의 특성을 최대한 반영하기 위해 무선 RDD 표본 프레임을 이용합니다.



무작위로 생성한 휴대전화 번호를 이용해 한국갤럽 조사원이 전화를 걸어 하루 300여 명, 매주 약 1,000명 유효표본을 확보합니다.

매일 수집한 데이터는 지역, 성, 연령 특성에 따라 다음 방법으로 사후 가중처리합니다.

- 하루 데이터는 전국 8권역, 성/연령대 특성 비율로 림(Rim) 가중
- 일일(Daily) 지표는 당일과 직전 이틀 데이터를 3일 이동 평균(3-day-rolling average)
- 주간(weekly) 지표는 화~목 데이터를 통합해 전국 8권역, 성/연령대 특성 비율로 셀(cell) 가중



한국갤럽 조사에 관심 가지주셔서 고맙습니다.

한국갤럽 데일리 오피니언은 한국갤럽의 자산이므로 상업적 용도의 재판매를 금지합니다. 인용하실 때에는 반드시 출처를 밝혀주시요.

문의: 한국갤럽 02-3702-2100(대표)/2571/2621/2622 또는 한국갤럽 홈페이지 Q&A