

종교적 성향과 실재에 대한 인식

Gallup International 75주년 기념 다국가 조사

세계 조사 개요

2022년 8~10월 61개국 성인 총 57,768명 전화/온라인/면접조사(주제별 참여국 상이)

한국 조사 개요

- 조사기간: 2022년 8월 23~31일
- 표본추출: [사회연구패널*](#)에서 성·연령·지역별 층화 추출 ([한국갤럽이 무선전화 RDD 방식으로 구축·운영하는 확률 기반 조사패널](#))
- 응답방식: 모바일조사(조사대상자에게 문자메시지 발송, 자기기입식 웹조사)
- 조사대상: 전국 만 19~79세 1,035명
- 표본오차: $\pm 3.0\%$ 포인트(95% 신뢰수준)
- 문자 발송 대비 응답 완료율: 46%(총 2,263명 중 1,035명)
- 의뢰처: 한국갤럽-Gallup International 자체 조사

갤럽리포트 G20230404



응답자 특성표

주요 분석 단위별 표본오차(95% 신뢰수준 기준)와 성/연령/직업/지역과 연령 분포 구성입니다.

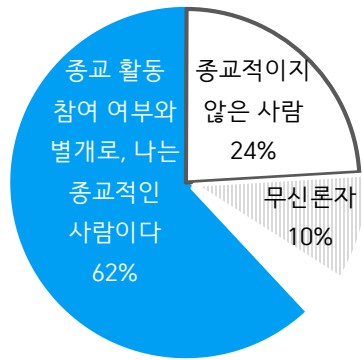
한국 응답자 특성표 2022년 8월 23~31일 사회연구패널 조사	조사완료		가중값 적용		가중값 배율 (B/A)	표본오차 95% 신뢰수준
	사례수 (명)(A)	비율	사례수 (명)(B)	비율		
전체	1,035	100%	1,035	100%	1.00	±3.0%P
성별 남성	521	50%	521	50%	1.00	±4.3%P
여성	514	50%	514	50%	1.00	±4.3%P
연령별 19~29세	174	17%	176	17%	1.01	±7.4%P
30대	168	16%	166	16%	0.99	±7.6%P
40대	201	19%	203	20%	1.01	±6.9%P
50대	215	21%	215	21%	1.00	±6.7%P
60~79세	277	27%	274	26%	0.99	±5.9%P
지역별 서울	195	19%	197	19%	1.01	±7.0%P
인천/경기	317	31%	331	32%	1.04	±5.5%P
대전/세종/충청/강원	147	14%	140	13%	0.95	±8.1%P
광주/전라/제주	114	11%	112	11%	0.98	±9.2%P
대구/경북	100	10%	100	10%	1.00	±9.8%P
부산/울산/경남	162	16%	156	15%	0.96	±7.7%P

- 사회연구패널: 한국갤럽이 무선전화 RDD 방식으로 구축·운영하는 확률 기반 조사패널
- 단계적 가중 적용: 패널 참여 성향가중 x 설계가중 x 반복비례가중 (아래는 가중 기준)
/ 권역·성·연령대: 2022년 7월 행정안전부 주민등록인구
/ 교육수준·연령대: 2020년 인구주택총조사
/ 정치적 성향: 한국갤럽 데일리 오피니언 2022년 8월 통합
- 표본오차는 조사완료 사례수 기준. 한국갤럽 www.gallup.co.kr

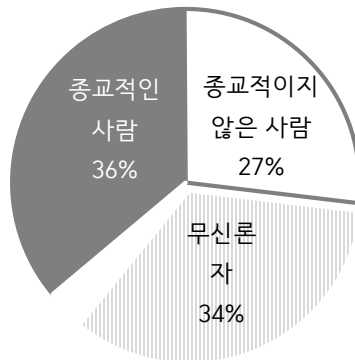
응답자 특성표 2022년 8월 23~31일 사회연구패널 조사	조사완료 사례수 (명)	가중적용 사례수	가중값 적용 결과				
			연령 분포				
			19~29세	30대	40대	50대	60~79세
전체	1,035	1,035	17%	16%	20%	21%	26%
성별 남성	521	521	18%	16%	20%	21%	25%
여성	514	514	16%	16%	19%	21%	28%
지역별 서울	195	197	19%	18%	19%	19%	25%
인천/경기	317	331	18%	17%	21%	21%	23%
대전/세종/충청/강원	147	140	16%	15%	19%	21%	28%
광주/전라/제주	114	112	16%	14%	19%	22%	29%
대구/경북	100	100	16%	14%	19%	22%	30%
부산/울산/경남	162	156	15%	15%	19%	21%	29%
직업별 농/임/어업	14	22	-	-	-	-	-
자영업	109	136	4%	4%	17%	35%	39%
기능노무/서비스	219	249	12%	14%	29%	24%	20%
사무/관리	299	218	17%	35%	26%	16%	5%
전업주부	106	119	1%	9%	23%	22%	45%
학생	56	67	92%	8%			
무직/은퇴/기타	212	208	16%	14%	10%	16%	44%
월소득 200만 원 미만	132	163	12%	11%	9%	20%	47%
수준별 200~299만 원	149	179	18%	19%	11%	14%	38%
300~499만 원	314	325	17%	17%	20%	21%	25%
500~699만 원	217	201	13%	18%	31%	24%	14%
700만 원 이상	223	167	26%	14%	25%	24%	10%
교육 고졸 이하	239	496	6%	7%	15%	26%	45%
수준별 대재 이상	796	539	27%	25%	23%	16%	9%
성향별 보수	371	337	16%	12%	15%	16%	40%
중도	258	383	17%	19%	23%	20%	21%
진보	392	301	17%	15%	21%	28%	19%

- 소득은 가구 월평균 기준. 50사례 미만은 수치 제시하지 않음. 한국갤럽 www.gallup.co.kr

● 종교적 성향과 실재에 대한 인식 요약: 61개국 평균 vs 한국

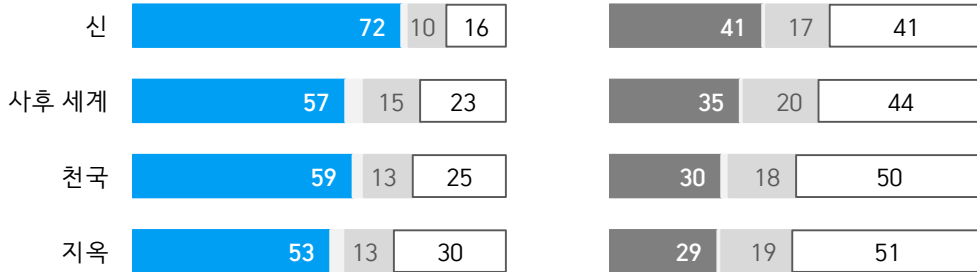


61개국 평균



한국

■ '존재한다고 믿는다' ■ '확실치 않다' □ '믿지 않는다' (%)



- 2022년 8~10월 61개국 Gallup Internatioanl 75주년 조사

- 한국갤럽은 2022년 8월 23~31일 만 19~79세 1,035명 조사 www.gallup.co.kr

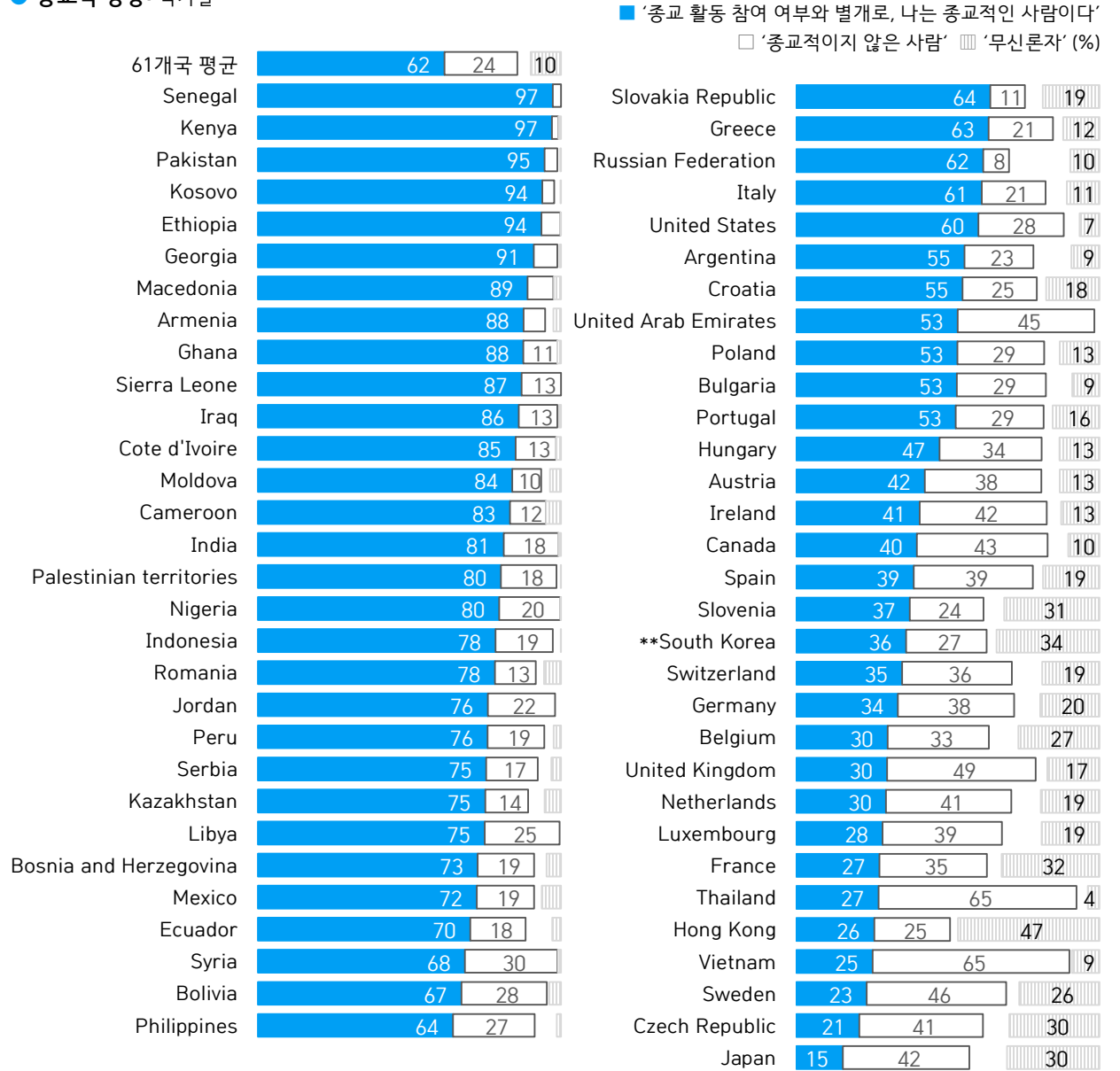
● 종교적 성향과 실재에 대한 인식: 61개국 권역별

2022년 8~10월 Gallup International 조사	권역별								
	61개국 평균	North America	Latin America	EU Europe	Non-EU Europe	Sub- Saharan Africa	MENA	South Asia	East Asia
[성향] 나는 종교적인 사람	62%	50%	68%	43%	80%	89%	74%	88%	40%
종교적이지 않은 사람	24%	35%	21%	33%	10%	10%	24%	11%	36%
무신론자	10%	8%	5%	18%	4%	1%	0%	1%	18%
[신의 존재] 믿는다	72%	67%	88%	48%	86%	98%	99%	91%	56%
믿지 않는다	16%	15%	7%	31%	6%	1%	0%	9%	23%
[사후 세계의 존재] 믿는다	57%	56%	65%	38%	52%	85%	88%	87%	50%
믿지 않는다	23%	18%	22%	35%	24%	10%	8%	4%	27%
[천국의 존재] 믿는다	59%	58%	71%	33%	56%	94%	97%	80%	51%
믿지 않는다	25%	20%	18%	43%	21%	4%	1%	16%	27%
[지옥의 존재] 믿는다	53%	50%	60%	24%	53%	89%	94%	79%	48%
믿지 않는다	30%	26%	27%	51%	23%	7%	4%	17%	28%

/ North America: Canada and United States / Latin America: Argentina, Bolivia, Ecuador, Mexico, Peru
 / EU Europe: Austria, Belgium, Bulgaria, Croatia, Czech, France, Germany, Greece, Hungary, Ireland, Italy, Luxembourg,
 Netherlands, Poland, Portugal, Romania, Slovakia, Slovenia, Spain, Sweden, Switzerland, United Kingdom
 / Non-EU Europe: Armenia, Bosnia and Herzegovina, Georgia, Kazakhstan, Kosovo, Macedonia, Moldova, Russia, Serbia
 / Sub-Saharan Africa: Cameroon, Ethiopia, Ghana, Côte d'Ivoire, Kenya, Nigeria, Senegal, Sierra Leone
 / MENA: Iraq, Israel, Jordan, Libya, Palestinian territories (West Bank and Gaza), Syria, United Arab Emirates, Yemen
 / South Asia: India & Pakistan / East Asia: Hong Kong, Indonesia, Japan, South Korea, Philippines, Thailand, Vietnam

- 2022년 8~10월 61개국 Gallup Internatioanl 75주년 조사
 - 한국갤럽은 2022년 8월 23~31일 만 19~79세 1,035명 조사 www.gallup.co.kr

● 종교적 성향: 국가별



- '나는 종교적인 사람' 응답 기준 내림차순. 2022년 8~10월 57개국 Gallup Internatioanl 75주년 조사

- 한국갤럽은 2022년 8월 23~31일 만 19~79세 1,035명 조사 www.gallup.co.kr

● 종교적 성향: 국가별

2022년 8~10월 Gallup International 조사	종교 활동 참여와 별개로, 나는				종교 활동 참여와 별개로, 나는				
	종교적 인 사람	종교적 이지 않음	무신론 자	모름 응답 거절	종교적 인 사람	종교적 이지 않음	무신론 자	모름 응답 거절	
61개국 평균	62%	24%	10%	4%					
Argentina	55%	23%	9%	13%	Kosovo	94%	4%	0%	2%
Armenia	88%	7%	2%	3%	Libya	75%	25%		0%
Austria	42%	38%	13%	6%	Luxembourg	28%	39%	19%	13%
Belgium	30%	33%	27%	10%	Macedonia	89%	8%	2%	0%
Bolivia	67%	28%	4%	1%	Mexico	72%	19%	6%	3%
Bosnia and Herzegovina	73%	19%	5%	4%	Moldova	84%	10%	4%	3%
Bulgaria	53%	29%	9%	9%	Netherlands	30%	41%	19%	10%
Cameroon	83%	12%	5%		Nigeria	80%	20%	0%	
Canada	40%	43%	10%	7%	Pakistan	95%	4%	0%	1%
Cote d'Ivoire	85%	13%	2%		Palestinian territories	80%	18%	0%	1%
Croatia	55%	25%	18%	3%	Peru	76%	19%	2%	3%
Czech Republic	21%	41%	30%	9%	Philippines	64%	27%	1%	7%
Ecuador	70%	18%	3%	9%	Poland	53%	29%	13%	5%
Ethiopia	94%	6%	0%		Portugal	53%	29%	16%	3%
France	27%	35%	32%	5%	Romania	78%	13%	6%	3%
Georgia	91%	8%	0%	1%	Russian Federation	62%	8%	10%	20%
Germany	34%	38%	20%	9%	Senegal	97%	3%		
Ghana	88%	11%	1%		Serbia	75%	17%	3%	4%
Greece	63%	21%	12%	3%	Sierra Leone	87%	13%		
Hong Kong	26%	25%	47%	3%	Slovakia Republic	64%	11%	19%	6%
Hungary	47%	34%	13%	6%	Slovenia	37%	24%	31%	7%
India	81%	18%	1%		South Korea	36%	27%	34%	3%
Indonesia	78%	19%	0%	3%	Spain	39%	39%	19%	3%
Iraq	86%	13%	1%	0%	Sweden	23%	46%	26%	4%
Ireland	41%	42%	13%	5%	Switzerland	35%	36%	19%	10%
Italy	61%	21%	11%	7%	Syria	68%	30%	1%	0%
Japan	15%	42%	30%	12%	Thailand	27%	65%	4%	4%
Jordan	76%	22%		2%	United Arab Emirates	53%	45%		2%
Kazakhstan	75%	14%	5%	5%	United Kingdom	30%	49%	17%	4%
Kenya	97%	2%	1%	0%	United States	60%	28%	7%	5%
					Vietnam	25%	65%	9%	1%

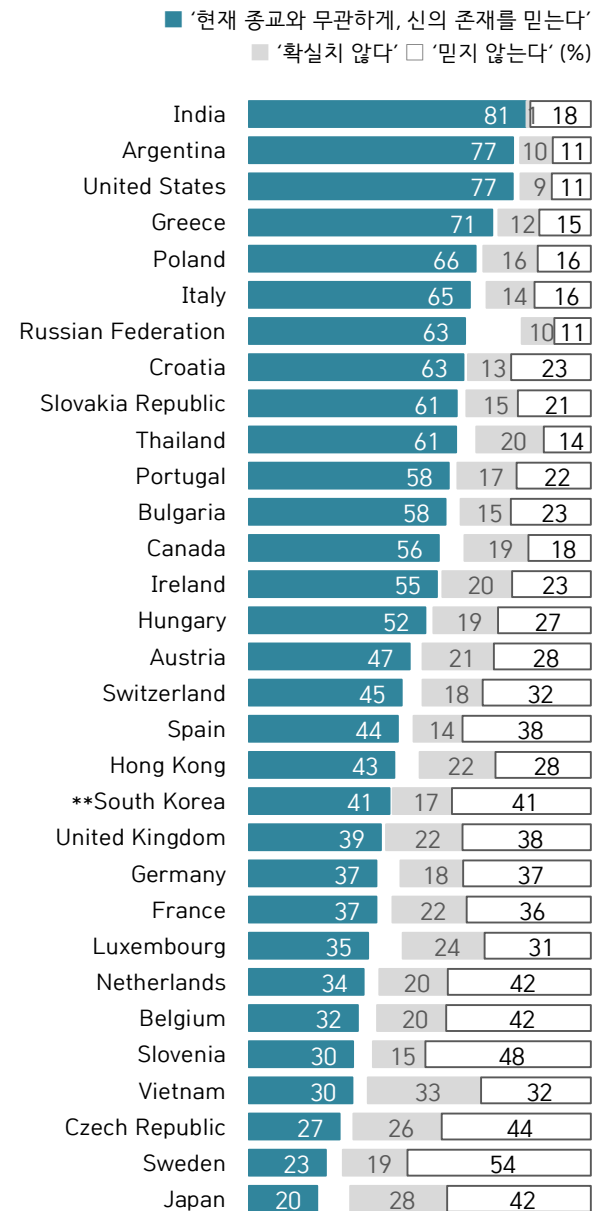
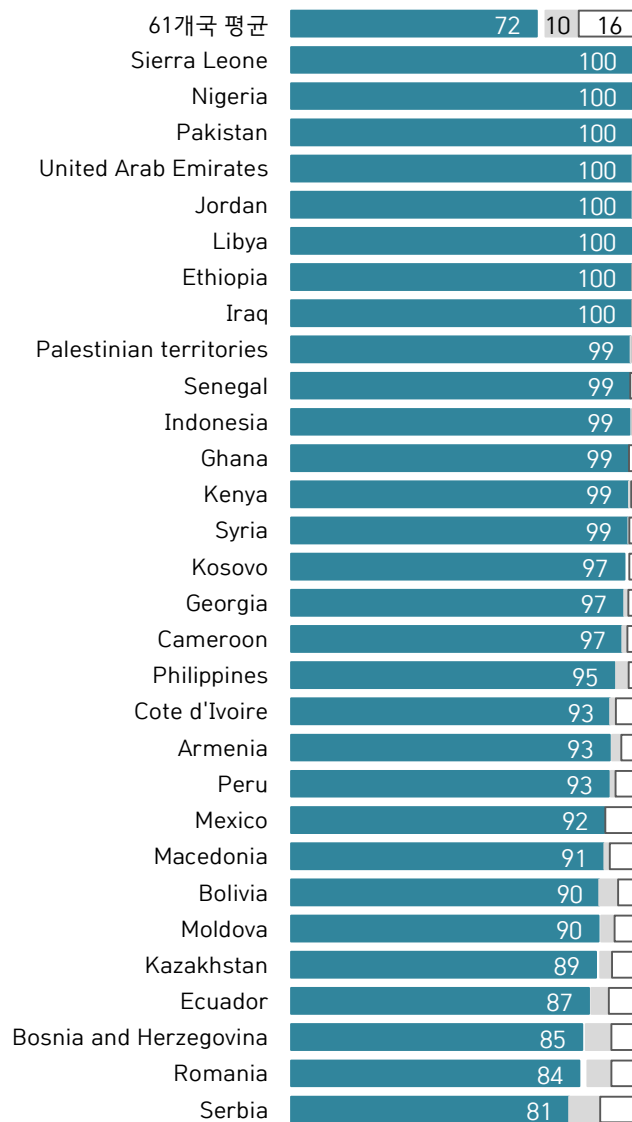
- 국가명 순. 2022년 8~10월 61개국 Gallup Internatioanl 75주년 조사. 한국갤럽 www.gallup.co.kr

질문) 종교 활동 참여 여부와는 별개로, 귀하는 다음 중 어떤 사람에 가깝습니까?

2022년 8월 23~31일 한국 만 19~79세 조사		사례수 (명)	종교적 성향			
			종교적인 사람	종교적이지 않은 사람	무신론자	모름/ 응답거절
전체		1,035	36%	27%	34%	3%
성별	남성	521	29%	31%	37%	3%
	여성	514	43%	22%	30%	4%
연령별	19~29세	176	17%	26%	51%	6%
	30대	166	27%	27%	45%	2%
	40대	203	27%	33%	36%	4%
	50대	215	44%	27%	26%	2%
	60~79세	274	55%	21%	21%	3%
	성/ 연령별	남성 19~29세	92	15%	30%	50%
	남성 30대	86	21%	30%	49%	
	남성 40대	103	29%	32%	37%	2%
	남성 50대	109	40%	30%	29%	0%
	남성 60~79세	131	36%	31%	27%	6%
	여성 19~29세	84	20%	22%	51%	7%
	여성 30대	80	33%	24%	39%	3%
	여성 40대	100	25%	34%	34%	7%
	여성 50대	107	48%	24%	23%	4%
	여성 60~79세	143	72%	12%	16%	
직업별	농/임/어업	22	-	-	-	-
	자영업	136	46%	25%	24%	5%
	기능노무/서비스	249	34%	29%	34%	3%
	사무/관리	218	30%	28%	42%	1%
	전업주부	119	54%	26%	18%	2%
	학생	67	13%	22%	54%	11%
	무직/은퇴/기타	208	36%	27%	35%	2%
	월소득	200만 원 미만	163	36%	19%	39%
수준별	200~299만 원	179	31%	27%	37%	5%
	300~499만 원	325	42%	23%	32%	2%
	500~699만 원	201	32%	36%	31%	1%
	700만 원 이상	167	35%	29%	32%	4%
	교육	고졸 이하	496	42%	24%	31%
수준별	대재 이상	539	31%	29%	37%	3%
	지역별	서울	197	44%	20%	30%
	인천/경기	331	34%	25%	39%	2%
	대전/세종/충청/강원	140	41%	29%	28%	3%
	광주/전라/제주	112	31%	37%	30%	2%
	대구/경북	100	39%	21%	33%	7%
	부산/울산/경남	156	29%	31%	38%	2%

- 50사례 미만은 수치 제시하지 않음. 한국갤럽 www.gallup.co.kr

● 종교적 실재에 대한 믿음 [1/4] 신의 존재: 국가별



- '믿는다' 응답 기준 내림차순. 2022년 8~10월 57개국 Gallup International 75주년 조사

- 한국갤럽은 2022년 8월 23~31일 만 19~79세 1,035명 조사 www.gallup.co.kr

● 종교적 실재에 대한 믿음 [1/4] 신의 존재: 국가별

2022년 8~10월 Gallup International 조사	신의 존재					신의 존재			
	믿는다	믿지 않는다	확실치 않다	모름/ 응답 거절		믿는다	믿지 않는다	확실치 않다	모름/ 응답 거절
61개국 평균	72%	16%	10%	3%					
Argentina	77%	11%	10%	2%	Kosovo	97%	1%		1%
Armenia	93%	3%	3%	1%	Libya	100%			0%
Austria	47%	28%	21%	4%	Luxembourg	35%	31%	24%	10%
Belgium	32%	42%	20%	6%	Macedonia	91%	7%	1%	0%
Bolivia	90%	4%	5%		Mexico	92%	8%		0%
Bosnia and Herzegovina	85%	6%	8%	1%	Moldova	90%	5%	4%	1%
Bulgaria	58%	23%	15%	4%	Netherlands	34%	42%	20%	5%
Cameroon	97%	2%	1%		Nigeria	100%	0%		
Canada	56%	18%	19%	8%	Pakistan	100%	0%		
Cote d'Ivoire	93%	5%	2%		Palestinian territories	99%	0%	1%	
Croatia	63%	23%	13%	1%	Peru	93%	5%	1%	1%
Czech Republic	27%	44%	26%	4%	Philippines	95%	1%	4%	1%
Ecuador	87%	7%	5%	1%	Poland	66%	16%	16%	2%
Ethiopia	100%	0%	0%		Portugal	58%	22%	17%	3%
France	37%	36%	22%	5%	Romania	84%	6%	7%	2%
Georgia	97%	1%	1%	0%	Russian Federation	63%	11%	10%	17%
Germany	37%	37%	18%	7%	Senegal	99%	1%		
Ghana	99%	1%			Serbia	81%	10%	9%	
Greece	71%	15%	12%	2%	Sierra Leone	100%			
Hong Kong	43%	28%	22%	7%	Sierra Leone	100%			
Hungary	52%	27%	19%	2%	Slovakia Republic	61%	21%	15%	3%
India	81%	18%	1%		Slovenia	30%	48%	15%	6%
Indonesia	99%	0%	0%	0%	South Korea	41%	41%	17%	1%
Iraq	100%	0%	0%		Spain	44%	38%	14%	5%
Ireland	55%	23%	20%	2%	Sweden	23%	54%	19%	5%
Italy	65%	16%	14%	5%	Switzerland	45%	32%	18%	6%
Japan	20%	42%	28%	10%	Syria	99%	1%	0%	
Jordan	100%		0%		Thailand	61%	14%	20%	6%
Kazakhstan	89%	6%	3%	1%	United Arab Emirates	100%		0%	
Kenya	99%	1%	1%	0%	United Kingdom	39%	38%	22%	2%
					United States	77%	11%	9%	2%
					Vietnam	30%	32%	33%	4%

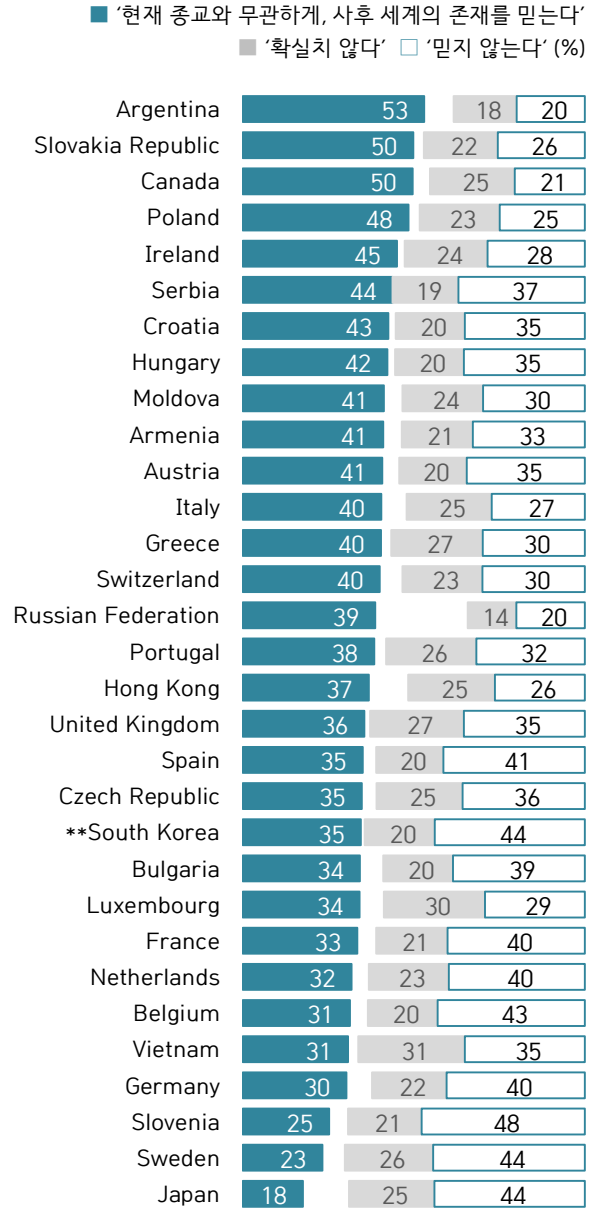
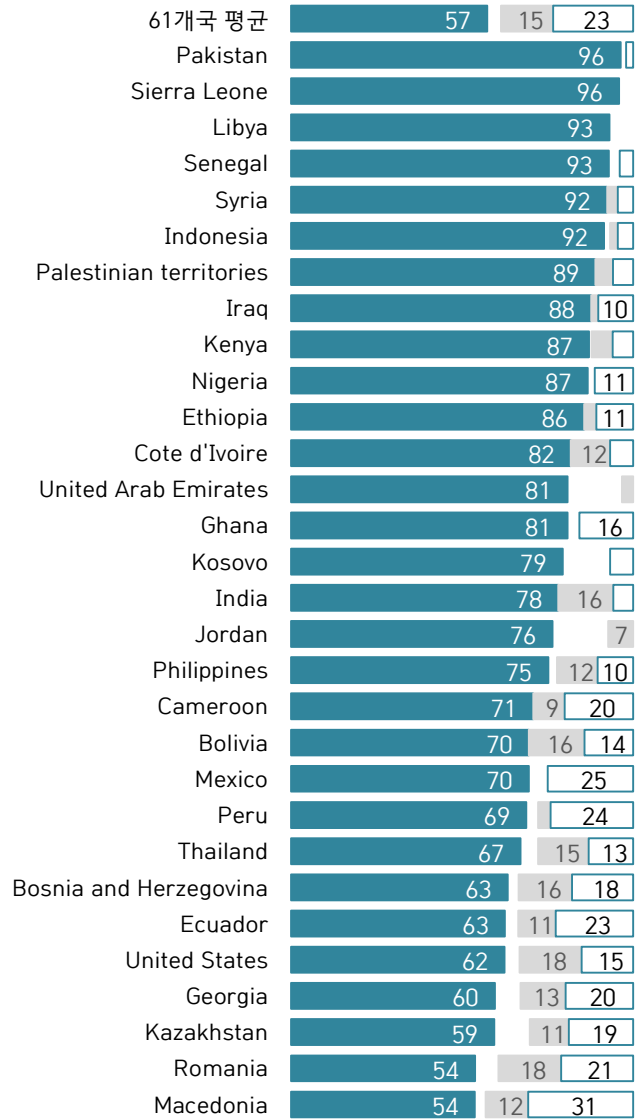
- 국가명 순. 2022년 8~10월 61개국 Gallup Internatioanl 75주년 조사. 한국갤럽 www.gallup.co.kr

질문) 현재 종교와 무관하게, 귀하는 다음 각각의 존재를 믿으십니까, 믿지 않으십니까?

2022년 8월 23~31일 한국 만 19~79세 조사	사례수 (명)	[1/4] 신의 존재			
		믿는다	믿지 않는다	확실치 않다	모름/ 응답거절
전체	1,035	41%	41%	17%	1%
성별					
남성	521	35%	48%	17%	1%
여성	514	48%	33%	18%	1%
연령별					
19~29세	176	30%	44%	26%	
30대	166	36%	42%	19%	2%
40대	203	41%	37%	21%	1%
50대	215	48%	38%	13%	1%
60~79세	274	46%	43%	11%	0%
성/ 연령별					
남성 19~29세	92	29%	45%	26%	
남성 30대	86	28%	50%	19%	3%
남성 40대	103	43%	38%	19%	
남성 50대	109	46%	44%	10%	
남성 60~79세	131	27%	60%	12%	1%
여성 19~29세	84	30%	43%	27%	
여성 30대	80	45%	34%	19%	1%
여성 40대	100	38%	35%	24%	3%
여성 50대	107	50%	31%	16%	3%
여성 60~79세	143	64%	27%	9%	
직업별					
농/임/어업	22	-	-	-	-
자영업	136	47%	35%	16%	2%
기능노무/서비스	249	39%	42%	17%	1%
사무/관리	218	40%	43%	16%	1%
전업주부	119	56%	28%	15%	
학생	67	25%	37%	36%	1%
무직/은퇴/기타	208	37%	48%	15%	0%
월소득					
200만 원 미만	163	33%	47%	20%	0%
수준별					
200~299만 원	179	38%	49%	11%	2%
300~499만 원	325	48%	33%	18%	2%
500~699만 원	201	37%	48%	15%	0%
700만 원 이상	167	45%	32%	23%	
교육					
고졸 이하	496	42%	42%	15%	1%
수준별					
대졸 이상	539	40%	40%	19%	1%
지역별					
서울	197	47%	32%	20%	1%
인천/경기	331	42%	41%	15%	2%
대전/세종/충청/강원	140	46%	38%	16%	
광주/전라/제주	112	39%	42%	19%	0%
대구/경북	100	40%	42%	17%	
부산/울산/경남	156	30%	50%	20%	

- 50사례 미만은 수치 제시하지 않음. 한국갤럽 www.gallup.co.kr

● 종교적 실재에 대한 믿음 [2/4] 사후 세계의 존재: 국가별



- '믿는다' 응답 기준 내림차순. 2022년 8~10월 57개국 Gallup International 75주년 조사

- 한국갤럽은 2022년 8월 23~31일 만 19~79세 1,035명 조사 www.gallup.co.kr

● 종교적 실재에 대한 믿음 [2/4] 사후 세계의 존재: 국가별

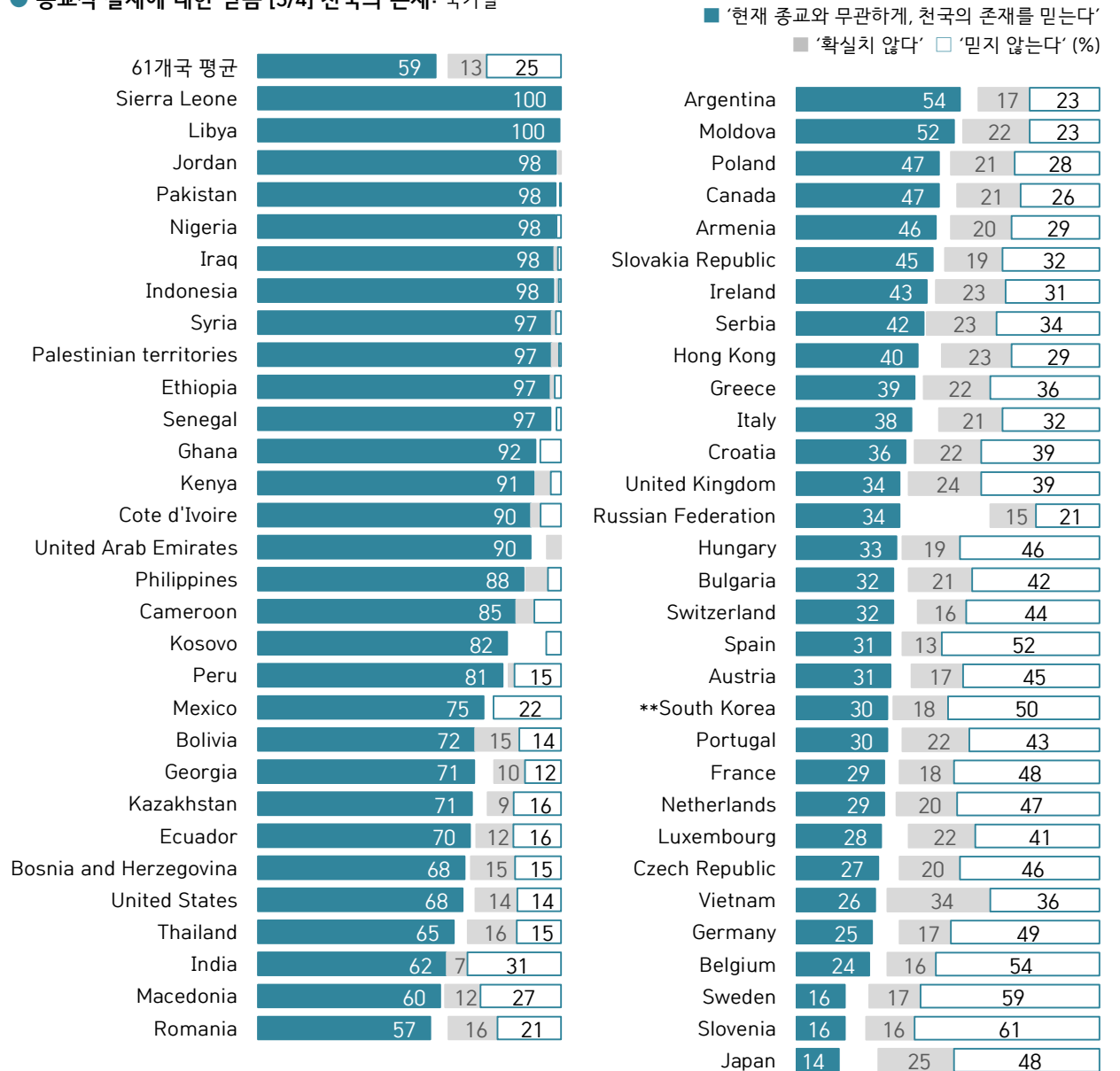
2022년 8~10월 Gallup International 조사	사후 세계의 존재					사후 세계의 존재			
	믿는다	믿지 않는다	확실치 않다	모름/ 응답 거절		믿는다	믿지 않는다	확실치 않다	모름/ 응답 거절
61개국 평균	57%	23%	15%	4%					
Argentina	53%	20%	18%	9%	Kosovo	79%	7%	6%	7%
Armenia	41%	33%	21%	5%	Libya	93%	4%	2%	1%
Austria	41%	35%	20%	5%	Luxembourg	34%	29%	30%	7%
Belgium	31%	43%	20%	5%	Macedonia	54%	31%	12%	3%
Bolivia	70%	14%	16%		Mexico	70%	25%	1%	5%
Bosnia and Herzegovina	63%	18%	16%	3%	Moldova	41%	30%	24%	5%
Bulgaria	34%	39%	20%	7%	Netherlands	32%	40%	23%	5%
Cameroon	71%	20%	9%		Nigeria	87%	11%	2%	
Canada	50%	21%	25%	5%	Pakistan	96%	2%	1%	0%
Cote d'Ivoire	82%	7%	12%		Palestinian territories	89%	6%	5%	
Croatia	43%	35%	20%	2%	Peru	69%	24%	4%	3%
Czech Republic	35%	36%	25%	4%	Philippines	75%	10%	12%	3%
Ecuador	63%	23%	11%	4%	Poland	48%	25%	23%	3%
Ethiopia	86%	11%	4%		Portugal	38%	32%	26%	4%
France	33%	40%	21%	6%	Romania	54%	21%	18%	7%
Georgia	60%	20%	13%	8%	Russian Federation	39%	20%	14%	27%
Germany	30%	40%	22%	8%	Senegal	93%	4%	3%	
Ghana	81%	16%	4%		Serbia	44%	37%	19%	
Greece	40%	30%	27%	3%	Sierra Leone	96%	3%	2%	
Hong Kong	37%	26%	25%	11%	Slovakia Republic	50%	26%	22%	3%
Hungary	42%	35%	20%	2%	Slovenia	25%	48%	21%	5%
India	78%	6%	16%		South Korea	35%	44%	20%	1%
Indonesia	92%	4%	2%	2%	Spain	35%	41%	20%	4%
Iraq	88%	10%	2%		Sweden	23%	44%	26%	7%
Ireland	45%	28%	24%	2%	Switzerland	40%	30%	23%	7%
Italy	40%	27%	25%	7%	Syria	92%	4%	3%	0%
Japan	18%	44%	25%	13%	Thailand	67%	13%	15%	5%
Jordan	76%	16%	7%		United Arab Emirates	81%	14%	3%	2%
Kazakhstan	59%	19%	11%	10%	United Kingdom	36%	35%	27%	2%
Kenya	87%	6%	6%	1%	United States	62%	15%	18%	4%
					Vietnam	31%	35%	31%	3%

- 국가명 순. 2022년 8~10월 61개국 Gallup Internatioanl 75주년 조사. 한국갤럽 www.gallup.co.kr

2022년 8월 23~31일 한국 만 19~79세 조사		사례수 (명)	[2/4] 사후 세계의 존재			
			믿는다	믿지 않는다	확실치 않다	모름/ 응답거절
전체		1,035	35%	44%	20%	1%
성별	남성	521	28%	52%	19%	1%
	여성	514	41%	36%	22%	2%
연령별	19~29세	176	34%	45%	21%	
	30대	166	31%	42%	25%	2%
	40대	203	36%	42%	20%	1%
	50대	215	35%	36%	28%	2%
	60~79세	274	36%	52%	12%	1%
성/ 연령별	남성 19~29세	92	30%	50%	20%	
	남성 30대	86	28%	45%	25%	3%
	남성 40대	103	36%	47%	17%	
	남성 50대	109	26%	47%	27%	
	남성 60~79세	131	24%	67%	9%	0%
	여성 19~29세	84	37%	40%	22%	
	여성 30대	80	35%	39%	25%	1%
	여성 40대	100	37%	36%	23%	3%
	여성 50대	107	43%	26%	28%	3%
	여성 60~79세	143	47%	38%	14%	1%
직업별	농/임/어업	22	-	-	-	-
	자영업	136	42%	41%	14%	3%
	기능노무/서비스	249	36%	42%	21%	1%
	사무/관리	218	35%	43%	21%	1%
	전업주부	119	47%	41%	12%	0%
	학생	67	30%	45%	23%	1%
	무직/은퇴/기타	208	22%	51%	26%	0%
월소득 수준별	200만 원 미만	163	26%	50%	23%	1%
	200~299만 원	179	25%	53%	20%	2%
	300~499만 원	325	42%	37%	20%	2%
	500~699만 원	201	35%	46%	19%	0%
	700만 원 이상	167	39%	40%	21%	0%
교육 수준별	고졸 이하	496	33%	46%	19%	1%
	대재 이상	539	36%	42%	21%	1%
지역별	서울	197	42%	35%	21%	2%
	인천/경기	331	37%	43%	18%	2%
	대전/세종/충청/강원	140	36%	42%	22%	0%
	광주/전라/제주	112	30%	46%	22%	1%
	대구/경북	100	27%	51%	22%	
	부산/울산/경남	156	27%	53%	20%	

- 50사례 미만은 수치 제시하지 않음. 한국갤럽 www.gallup.co.kr

● 종교적 실재에 대한 믿음 [3/4] 천국의 존재: 국가별



- '믿는다' 응답 기준 내림차순. 2022년 8~10월 57개국 Gallup Internatioanl 75주년 조사

- 한국갤럽은 2022년 8월 23~31일 만 19~79세 1,035명 조사 www.gallup.co.kr

● 종교적 실재에 대한 믿음 [3/4] 천국의 존재: 국가별

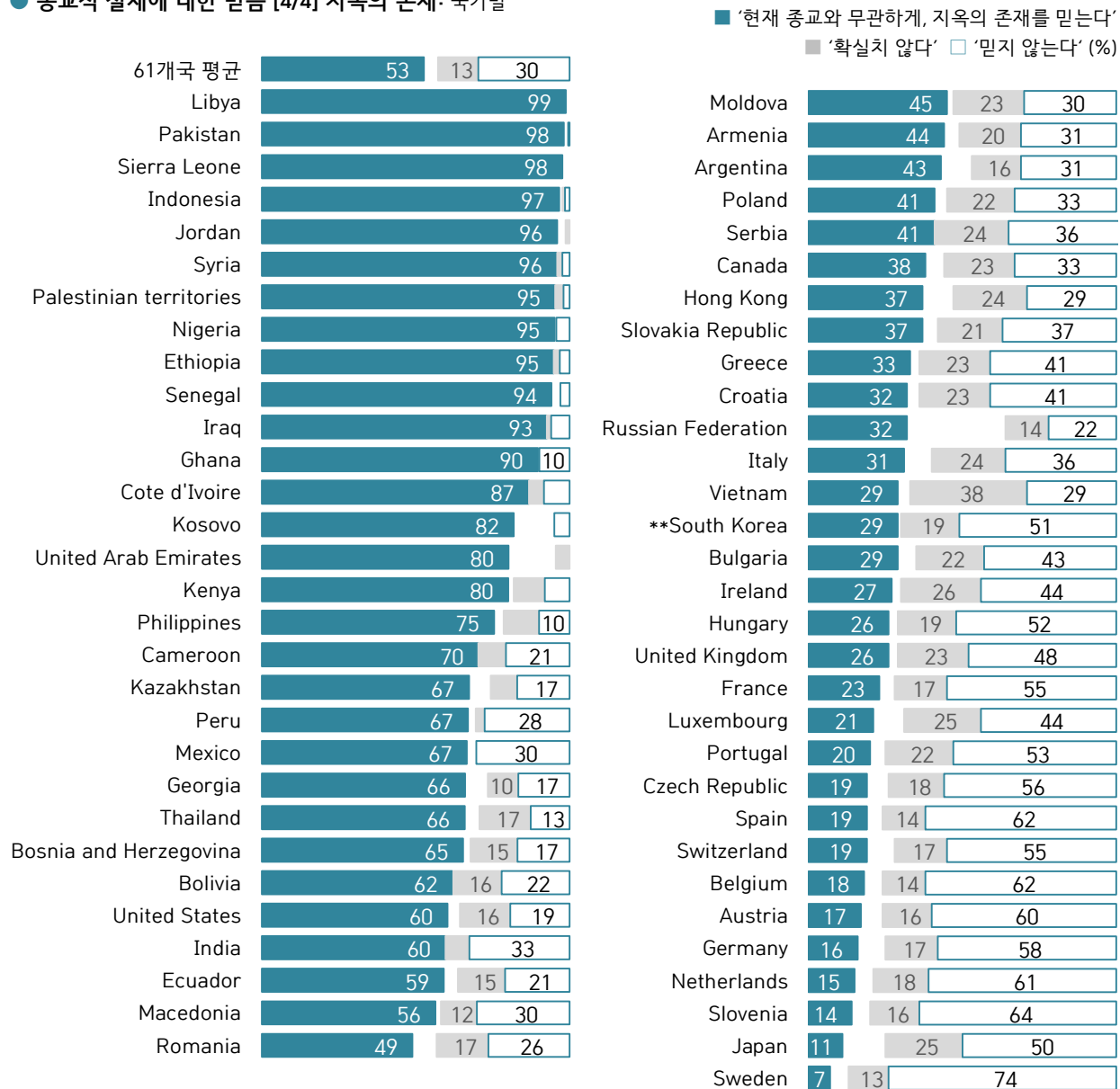
2022년 8~10월 Gallup International 조사	천국의 존재					천국의 존재			
	믿는다	믿지 않는다	확실치 않다	모름/ 응답 거절		믿는다	믿지 않는다	확실치 않다	모름/ 응답 거절
61개국 평균	59%	25%	13%	4%					
Argentina	54%	23%	17%	7%	Kosovo	82%	5%	5%	8%
Armenia	46%	29%	20%	4%	Libya	100%	0%	0%	0%
Austria	31%	45%	17%	7%	Luxembourg	28%	41%	22%	9%
Belgium	24%	54%	16%	6%	Macedonia	60%	27%	12%	2%
Bolivia	72%	14%	15%	0%	Mexico	75%	22%	1%	2%
Bosnia and Herzegovina	68%	15%	15%	2%	Moldova	52%	23%	22%	3%
Bulgaria	32%	42%	21%	6%	Netherlands	29%	47%	20%	5%
Cameroon	85%	9%	6%		Nigeria	98%	1%	0%	
Canada	47%	26%	21%	6%	Pakistan	98%	0%	1%	
Cote d'Ivoire	90%	7%	3%		Palestinian territories	97%	1%	2%	
Croatia	36%	39%	22%	3%	Peru	81%	15%	2%	2%
Czech Republic	27%	46%	20%	7%	Philippines	88%	4%	7%	1%
Ecuador	70%	16%	12%	2%	Poland	47%	28%	21%	4%
Ethiopia	97%	2%	1%		Portugal	30%	43%	22%	5%
France	29%	48%	18%	5%	Romania	57%	21%	16%	6%
Georgia	71%	12%	10%	7%	Russian Federation	34%	21%	15%	31%
Germany	25%	49%	17%	9%	Senegal	97%	1%	2%	
Ghana	92%	7%	2%		Serbia	42%	34%	23%	
Greece	39%	36%	22%	3%	Sierra Leone	100%			
Hong Kong	40%	29%	23%	8%	Slovakia Republic	45%	32%	19%	4%
Hungary	33%	46%	19%	3%	Slovenia	16%	61%	16%	7%
India	62%	31%	7%		South Korea	30%	50%	18%	2%
Indonesia	98%	1%	1%	1%	Spain	31%	52%	13%	4%
Iraq	98%	1%	1%		Sweden	16%	59%	17%	7%
Ireland	43%	31%	23%	2%	Switzerland	32%	44%	16%	9%
Italy	38%	32%	21%	9%	Syria	97%	2%	1%	
Japan	14%	48%	25%	14%	Thailand	65%	15%	16%	5%
Jordan	98%	1%	1%		United Arab Emirates	90%	3%	5%	3%
Kazakhstan	71%	16%	9%	5%	United Kingdom	34%	39%	24%	2%
Kenya	91%	3%	5%	1%	United States	68%	14%	14%	4%
					Vietnam	26%	36%	34%	4%

- 국가명 순. 2022년 8~10월 61개국 Gallup Internatioanl 75주년 조사. 한국갤럽 www.gallup.co.kr

2022년 8월 23~31일 한국 만 19~79세 조사		사례수 (명)	[3/4] 천국의 존재			
			믿는다	믿지 않는다	확실치 않다	모름/ 응답거절
전체		1,035	30%	50%	18%	2%
성별	남성	521	23%	58%	19%	1%
	여성	514	38%	41%	17%	3%
연령별	19~29세	176	24%	59%	17%	
	30대	166	26%	51%	20%	2%
	40대	203	35%	40%	23%	2%
	50대	215	30%	45%	23%	2%
	60~79세	274	34%	53%	9%	3%
성/ 연령별	남성 19~29세	92	22%	65%	13%	
	남성 30대	86	22%	51%	24%	3%
	남성 40대	103	30%	41%	28%	
	남성 50대	109	22%	51%	27%	
	남성 60~79세	131	18%	75%	7%	0%
	여성 19~29세	84	25%	52%	23%	
	여성 30대	80	31%	51%	17%	1%
	여성 40대	100	39%	39%	18%	3%
	여성 50대	107	38%	38%	20%	3%
	여성 60~79세	143	49%	34%	12%	6%
직업별	농/임/어업	22	-	-	-	-
	자영업	136	33%	44%	21%	2%
	기능노무/서비스	249	34%	47%	18%	1%
	사무/관리	218	26%	52%	21%	1%
	전업주부	119	44%	42%	12%	3%
	학생	67	27%	58%	13%	1%
	무직/은퇴/기타	208	22%	53%	22%	3%
월소득	200만 원 미만	163	25%	62%	10%	4%
수준별	200~299만 원	179	24%	56%	18%	2%
	300~499만 원	325	37%	42%	19%	2%
	500~699만 원	201	30%	49%	20%	1%
	700만 원 이상	167	30%	46%	24%	0%
교육	고졸 이하	496	32%	51%	14%	2%
수준별	대졸 이상	539	28%	49%	22%	1%
지역별	서울	197	41%	41%	15%	4%
	인천/경기	331	32%	45%	20%	2%
	대전/세종/충청/강원	140	30%	51%	19%	1%
	광주/전라/제주	112	28%	53%	19%	0%
	대구/경북	100	25%	58%	15%	2%
	부산/울산/경남	156	18%	62%	19%	1%

- 50사례 미만은 수치 제시하지 않음. 한국갤럽 www.gallup.co.kr

● 종교적 실재에 대한 믿음 [4/4] 지옥의 존재: 국가별



- '믿는다' 응답 기준 내림차순. 2022년 8~10월 57개국 Gallup International 75주년 조사

- 한국갤럽은 2022년 8월 23~31일 만 19~79세 1,035명 조사 www.gallup.co.kr

● 종교적 실재에 대한 믿음 [4/4] 지옥의 존재: 국가별

2022년 8~10월 Gallup International 조사	지옥의 존재					지옥의 존재			
	믿는다	믿지 않는다	확실치 않다	모름/ 응답 거절		믿는다	믿지 않는다	확실치 않다	모름/ 응답 거절
61개국 평균	53%	30%	13%	5%					
Argentina	43%	31%	16%	10%	Kosovo	82%	5%	5%	8%
Armenia	44%	31%	20%	5%	Libya	99%	0%	1%	0%
Austria	17%	60%	16%	7%	Luxembourg	21%	44%	25%	9%
Belgium	18%	62%	14%	7%	Macedonia	56%	30%	12%	2%
Bolivia	62%	22%	16%	0%	Mexico	67%	30%	1%	2%
Bosnia and Herzegovina	65%	17%	15%	3%	Moldova	45%	30%	23%	2%
Bulgaria	29%	43%	22%	6%	Netherlands	15%	61%	18%	6%
Cameroon	70%	21%	9%		Nigeria	95%	4%	1%	
Canada	38%	33%	23%	6%	Pakistan	98%	1%	1%	
Cote d'Ivoire	87%	8%	5%		Palestinian territories	95%	2%	3%	
Croatia	32%	41%	23%	4%	Peru	67%	28%	3%	3%
Czech Republic	19%	56%	18%	6%	Philippines	75%	10%	11%	3%
Ecuador	59%	21%	15%	5%	Poland	41%	33%	22%	4%
Ethiopia	95%	3%	2%		Portugal	20%	53%	22%	6%
France	23%	55%	17%	6%	Romania	49%	26%	17%	8%
Georgia	66%	17%	10%	7%	Russian Federation	32%	22%	14%	31%
Germany	16%	58%	17%	10%	Senegal	94%	3%	3%	
Ghana	90%	10%	1%		Serbia	41%	36%	24%	
Greece	33%	41%	23%	3%	Sierra Leone	98%	2%		
Hong Kong	37%	29%	24%	9%	Slovakia Republic	37%	37%	21%	5%
Hungary	26%	52%	19%	3%	Slovenia	14%	64%	16%	7%
India	60%	33%	8%		South Korea	29%	51%	19%	2%
Indonesia	97%	1%	1%	1%	Spain	19%	62%	14%	4%
Iraq	93%	6%	1%		Sweden	7%	74%	13%	6%
Ireland	27%	44%	26%	3%	Switzerland	19%	55%	17%	10%
Italy	31%	36%	24%	10%	Syria	96%	2%	2%	0%
Japan	11%	50%	25%	14%	Thailand	66%	13%	17%	5%
Jordan	96%	3%	1%		United Arab Emirates	80%	11%	5%	5%
Kazakhstan	67%	17%	9%	7%	United Kingdom	26%	48%	23%	3%
Kenya	80%	8%	10%	2%	United States	60%	19%	16%	4%
					Vietnam	29%	29%	38%	3%


- 국가명 순. 2022년 8~10월 61개국 Gallup Internatioanl 75주년 조사. 한국갤럽 www.gallup.co.kr

2022년 8월 23~31일 한국 만 19~79세 조사		사례수 (명)	[4/4] 지옥의 존재			
			믿는다	믿지 않는다	확실치 않다	모름/ 응답거절
전체		1,035	29%	51%	19%	2%
성별	남성	521	23%	58%	19%	1%
	여성	514	35%	44%	18%	3%
연령별	19~29세	176	24%	58%	18%	
	30대	166	27%	54%	17%	2%
	40대	203	33%	44%	21%	1%
	50대	215	29%	43%	26%	2%
	60~79세	274	29%	55%	13%	3%
성/ 연령별	남성 19~29세	92	25%	63%	12%	
	남성 30대	86	23%	54%	20%	3%
	남성 40대	103	31%	45%	24%	
	남성 50대	109	21%	48%	31%	
	남성 60~79세	131	15%	76%	9%	0%
	여성 19~29세	84	23%	53%	24%	
	여성 30대	80	32%	54%	13%	1%
	여성 40대	100	36%	44%	17%	3%
	여성 50대	107	38%	38%	20%	3%
	여성 60~79세	143	42%	36%	17%	5%
직업별	농/임/어업	22	-	-	-	-
	자영업	136	31%	47%	21%	2%
	기능노무/서비스	249	33%	49%	17%	1%
	사무/관리	218	26%	53%	19%	1%
	전업주부	119	39%	42%	17%	2%
	학생	67	25%	60%	13%	1%
	무직/은퇴/기타	208	20%	53%	24%	3%
월소득 수준별	200만 원 미만	163	19%	60%	18%	3%
	200~299만 원	179	24%	56%	18%	2%
	300~499만 원	325	36%	43%	19%	2%
	500~699만 원	201	30%	53%	16%	1%
	700만 원 이상	167	28%	50%	22%	
교육 수준별	고졸 이하	496	29%	52%	16%	2%
	대재 이상	539	28%	50%	21%	1%
지역별	서울	197	37%	42%	17%	4%
	인천/경기	331	31%	47%	20%	2%
	대전/세종/충청/강원	140	30%	51%	19%	1%
	광주/전라/제주	112	29%	53%	18%	0%
	대구/경북	100	18%	61%	18%	2%
부산/울산/경남	156	19%	62%	19%		

- 50사례 미만은 수치 제시하지 않음. 한국갤럽 www.gallup.co.kr

“조사는 결코 화려하거나 스스로 빛나는
업(業)이 아니다. 사회의 명암, 좌우 대립,
빈부 문제, 정보 격차, 과거와 미래 등을
두루 살펴 매 순간 어느 한쪽으로 치우치지
않도록 스스로 경계하며 꾸준히 공부하고
탐구하는 일이다. 때로는 관행과 시류에
맞서야 하고, 때로는 비난과 질시를 묵묵히
견뎌야 한다. 어렵지만 누군가는 반드시
해야 할 일, 힘들지만 그만큼 보람된 일이다.”

조사인의 길, 박무익



한국갤럽조사연구소는 1974년 6월 박무익 회장이 설립한
한국 최초의 법인 형태 조사 전문 회사입니다.

1970년대부터 사회 주요 현안 자체 조사 결과를 발표해 왔으며,
우리 국민의 71%가 한국갤럽을 알고 있습니다.

—
한국갤럽 홈페이지 갤러리포스트 게시판을 통해 공개한 자료는
모두 한국갤럽의 자산이므로 상업적 용도의 재판매를 금지합니다.

·
기사, 논문, SNS 공유 등 재판매 이외 용도로는
누구나, 무료로, 자유롭게 인용하실 수 있습니다.

·
인용하실 때는 반드시 출처를 밝혀 주십시오.
가능하면 조사 기간, 방법, 표본크기 등 개요까지 함께 표시하실 것을 권장합니다.

·
저희는 소수점 아래 수치를 제시하지 않는 것을 원칙으로 하고 있으니,
인용하실 때도 그에 따라 주실 것을 당부합니다.

—
한국갤럽 조사에 관심 가져주셔서 고맙습니다.

- 매주 새로운 조사 결과를 전합니다: [이메일 뉴스레터 구독 신청](#) | [카카오톡채널 추가](#)
- 문의: 전화 02-3702-2100(대표)/2571/2621/2622 또는 [홈페이지 Q&A](#)
- 주소: (본관) 03167 서울시 종로구 사직로 70, (신관) 03042 서울시 종로구 자하문로 70

—
이 문서에는 네이버 나눔글꼴과 한글과컴퓨터 함초롬체를 썼습니다.

STRICTLY EMBARGOED UNTIL 23:59 (GMT) March, 17th 2023

**More Prone to Believe in God than Identify as Religious.
More Likely to Believe in Heaven than in Hell.**

Two thirds of respondents around the world claim they are religious. Slightly more people believe in God and there is a life after death – according to a majority around the world. A majority also agree that there is a heaven and hell (although we are more confident in the “Good place” than the “Bad one”). Whether religious or not most people seem to believe that there is some mighty power beyond our understanding – a God.

Religious beliefs are more influenced by education, age and personal income.

These are some of the highlights from the special poll conducted by Gallup International Association (GIA) in 61 countries covering over two thirds of the global population (and more than 90% of those countries which are free to conduct and publish opinion research). The poll celebrates GIA’s 75th anniversary.

Religious affiliation around the world.

Two thirds (62%) of respondents around the world say they are religious, with one in four saying that they are not religious. Atheists account for 10%. The rest are not sure.

A few years ago (2016), GIA asked the same question. Overall attitudes towards religion seem relatively stable, as in 2016 again two thirds (62%) said they were religious and 25% that they were not. Atheists were 9%. It’s a similar pattern in the same questions also asked in 2014.

Our current wave of polling further confirms that age, income, and education seem to be important defining demographics for one’s religiosity. The higher the income and education, the lower the likelihood is that someone will self-define as a religious person. The lower the age – the higher is the declared religiosity.

People in EU and East Asia are the least religious with shares of around 40% confirming religiosity. People of Sub-Saharan Africa, South Asia and non-EU European countries on the other hand express much stronger religious affiliation (as much as 90% in some countries)

These attitudes in different regions remain stable. In 2014 and 2016, Africa and the Middle East stood out as most religious regions, according to people’s personal declarations. Western Europe, Asia, Oceania were regions where people defined themselves much less as religious. Asia was once again the region with the largest number of atheists.

Some major countries such as USA and Russia show a slight shift in their citizens' religious attitudes over recent years. For instance, 56% (US) and 70% (Russia) of people in 2014 said they were religious. Two years later the US remains the same while Russia drops to 61%. Today the share of those who define themselves as religious is almost equal – 60% in the States and 62% in Russia.

Our most religious countries in the survey now are Kenya, Senegal, Pakistan, Ethiopia and Kosovo. Least religious are people in Japan, Czech Republic, Sweden and Vietnam.

God and Afterlife

More people believe that there is a God. While 62% self-identify as religious, 72% say that there is a God. Just under one in seven (16%) however do not believe that any God exists. 10% are not sure.

Those attitudes appear largely stable over recent years, although the belief in God has even has slightly increased from 71% in 2016. Again, Sub-Saharan Africa, South Asia and European countries outside EU show significantly larger shares of people confirming the existence of God. Most doubtful are people in EU and East Asia+Oceania. North America sees more of a division in opinion, while Latin America and MENA score on the rather higher end of affirmation of God's existence.

Most respondents around the world (57%) think that there is a life after death. One in four (23%) do not believe that anything happens when we die. 15% cannot say.

Regions such as MENA, South Asia and Sub-Saharan Africa are among places where people are most prone to believe in the afterlife. The European Union again stands out as the place where people are the least convinced that anything happens after we die. Non-EU European countries, East Asia and North America are somewhere in-between.

People in such countries as Pakistan, Sierra Leone, Libya, Senegal and Indonesia are more likely to believe in life after death. Japan, Vietnam and most EU countries seem most sceptic.

Heaven and Hell

59% believe in heaven, with one in four denying its existence. Fewer people (yet still a majority, 53%) believe in hell.

Religious beliefs are much more constant and sustainable and thus less prone to short term change. Yet on all indicators it seems that there is a slight, almost unnoticeable, shift around the world towards more religion. Maybe in times of crisis people are more prone to turn to religion and transcendental explanations?

Kancho Stoychev, president of GIA:

“Religion is such a complex social relation that defining religiosity only through formal criteria like frequency of visiting religious services, following given restrictions or behavioral practices might be misleading. On the other side measuring religiosity only through self-assessment carries a dose of uncertainty. But if we accept the concept that religiosity is first (and maybe only) a deep personal matter then “How I feel” is the important indicator.”

Sample Size and Mode of Field Work:

A total of 57 768 persons were interviewed globally. In each country a representative sample of around 1000 men and women was interviewed during August-October 2022 either face to face, via telephone or online.

The margin of error for the survey is between +3-5% at 95% confidence level.

About Gallup International

Gallup International Association (GIA) is the leading global independent association in market research and opinion polling.

For over 75 years Gallup International members have demonstrated their expert ability to conduct multi-country surveys on a comparable basis and deliver the highest quality. Our more than 100 members and partners are leading national institutes with a profound local knowledge of research methods and techniques, statistical sources, customs and culture differences of its own country and carefully selected by the Association Board. With only one member agency per country, members work together on a daily basis to share knowledge, new research techniques and tools, as well as to provide the most appropriate solutions to international research projects and service our clients to the best of our abilities.

GIA Global Survey Results

See charts in a separate pdf file provided.

For more information:

Kancho Stoychev (in Sofia), +359 88 8611025

Johnny Heald (in London), +44 7973 600308

Dr Munqith Dagher (in Baghdad) +962 7 9967 2229

Steven Kang (in Seoul) +82-2-3702-2550

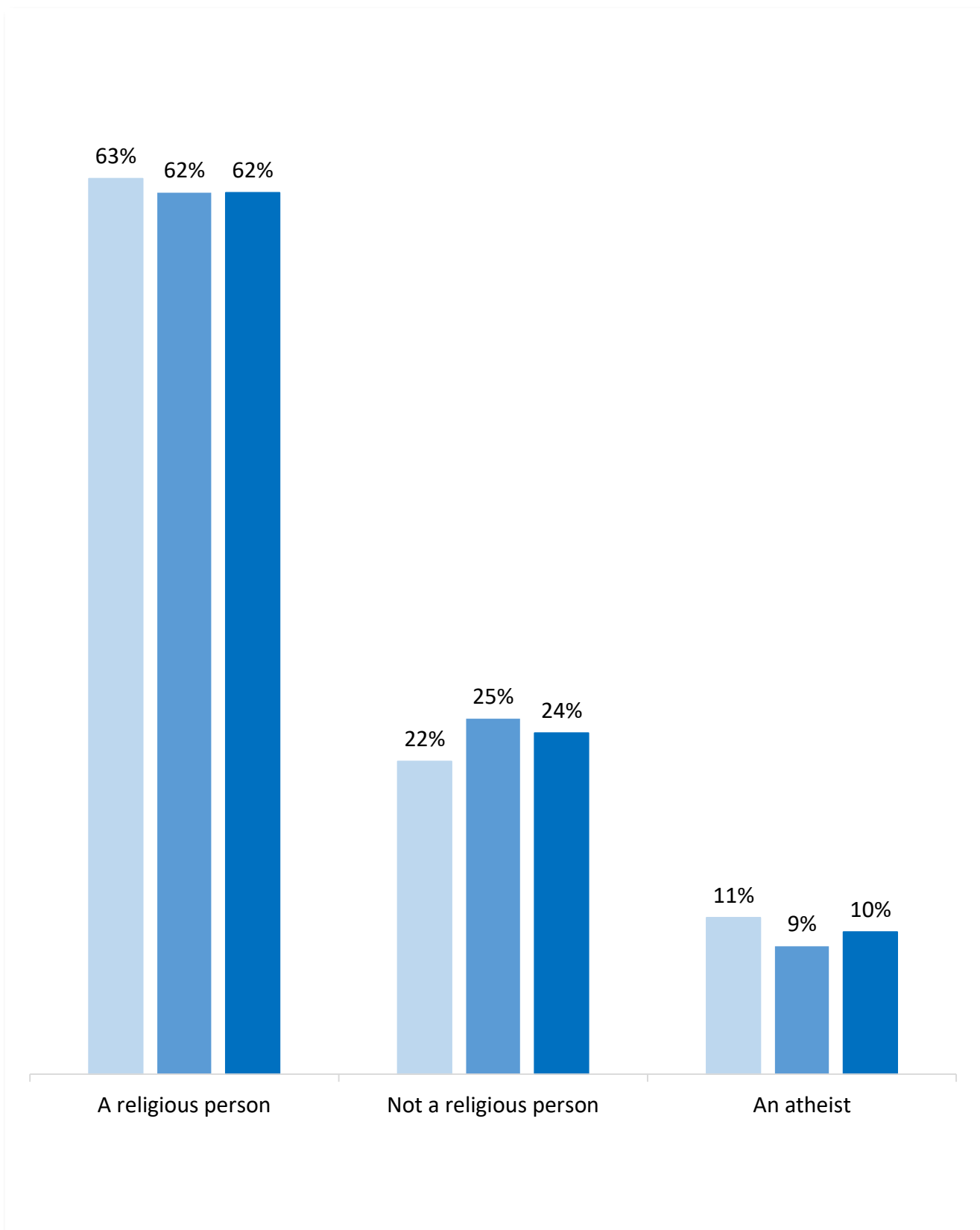
Antonio Asencio Guillen (in Madrid) +34 608191334

For further details see website: www.gallup-international.com

Disclaimer: Gallup International Association or its members are not related to Gallup Inc., headquartered in Washington D.C. which is no longer a member of Gallup International Association. Gallup International Association does not accept responsibility for opinion polling other than its own. We require that our surveys be credited fully as Gallup International (not Gallup).

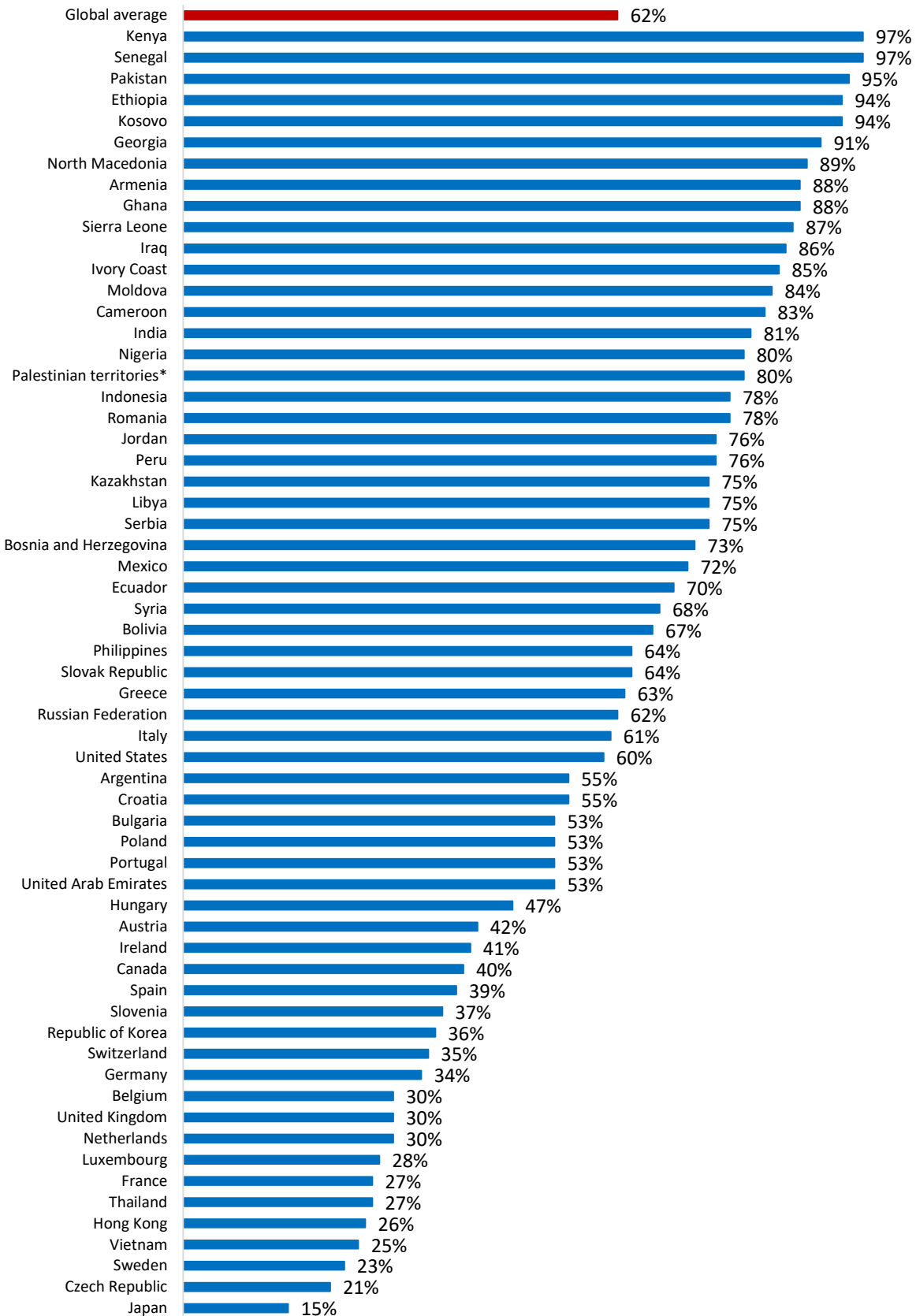
Independently of whether you attend religious services or not, would you say you are...?

2014 2016 2022



Independently of whether you attend religious services or not, would you say you are...?

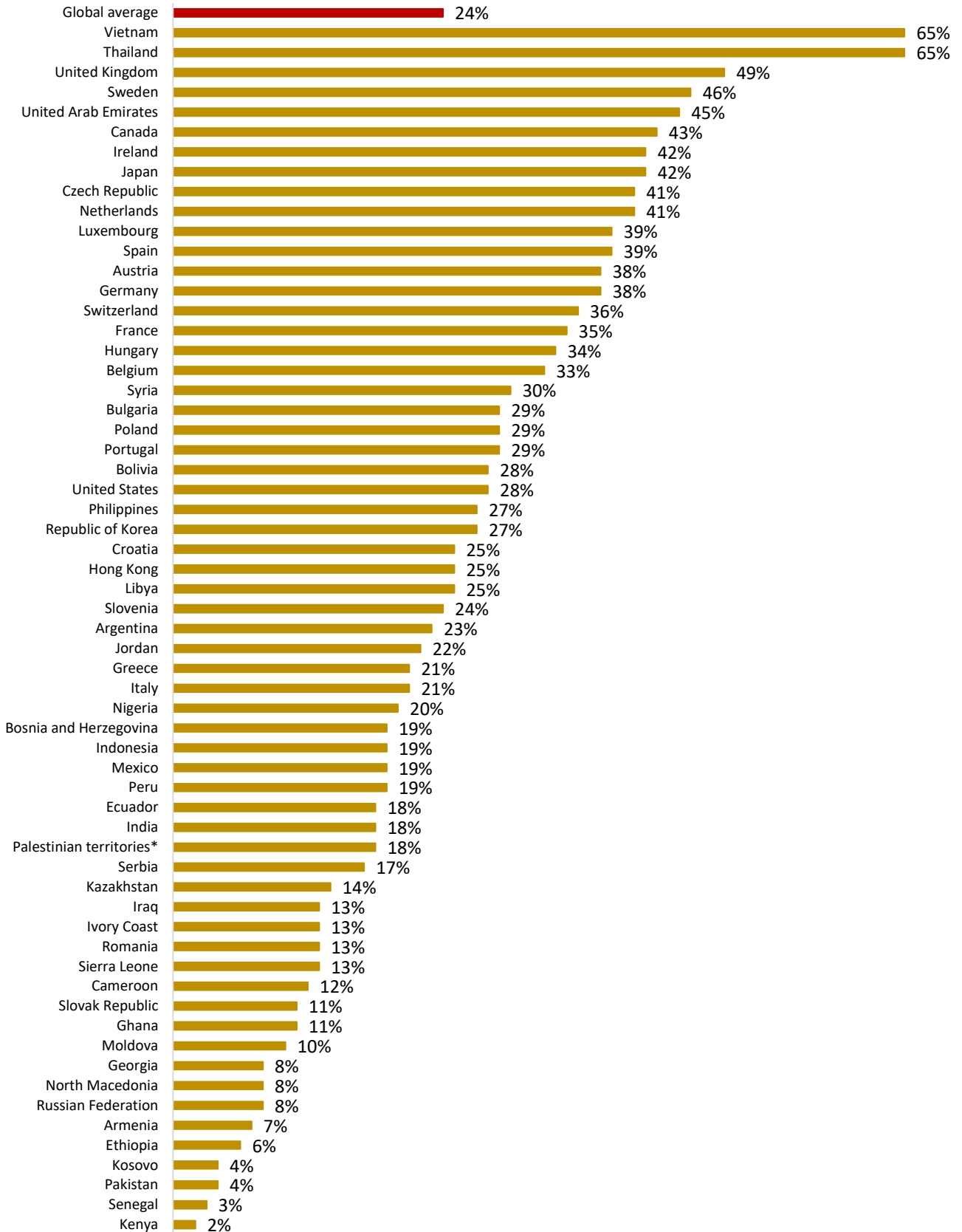
A religious person



* West Bank and Gaza

Independently of whether you attend religious services or not, would you say you are...?

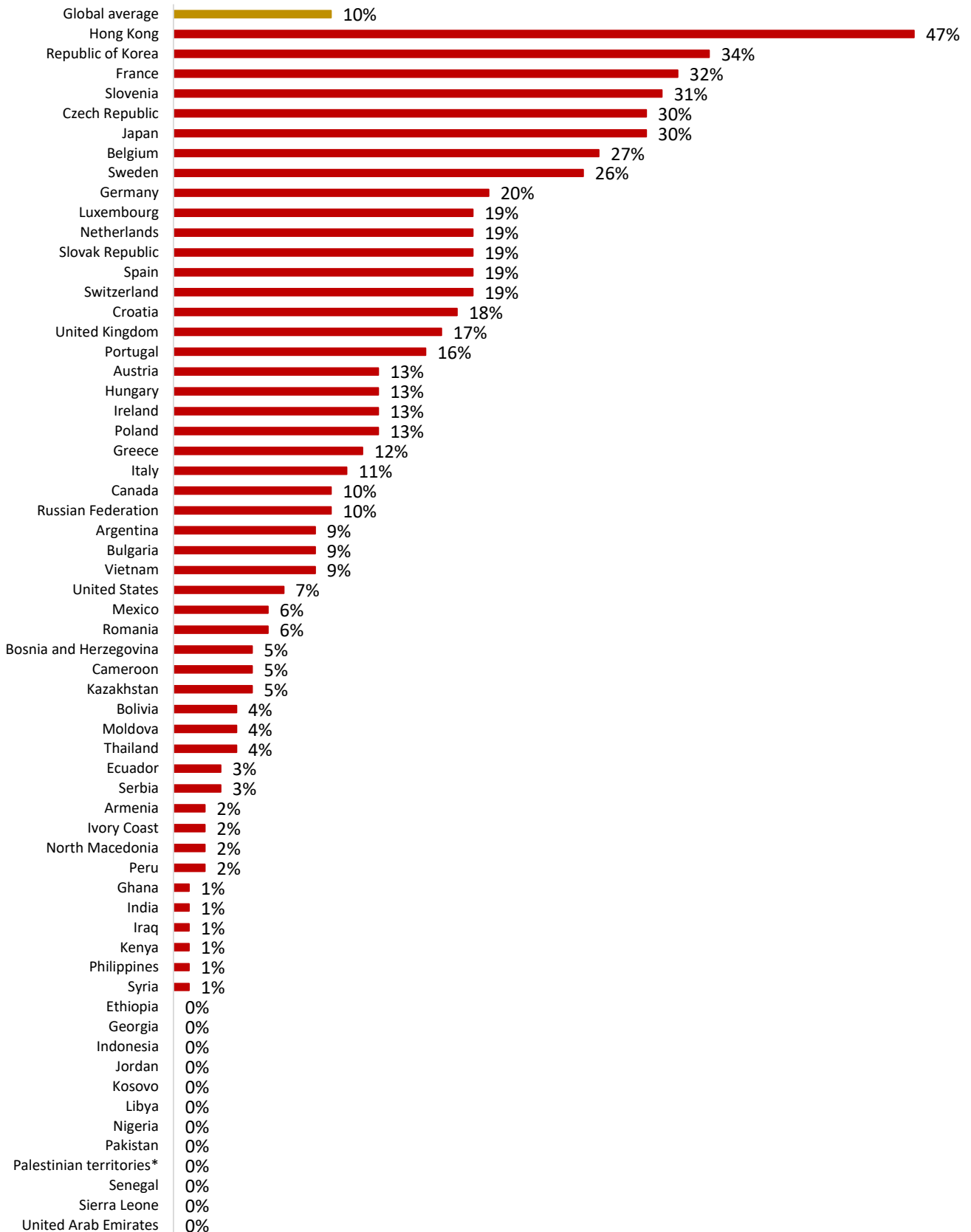
Not a religious person



* West Bank and Gaza

Independently of whether you attend religious services or not, would you say you are...?

An atheist

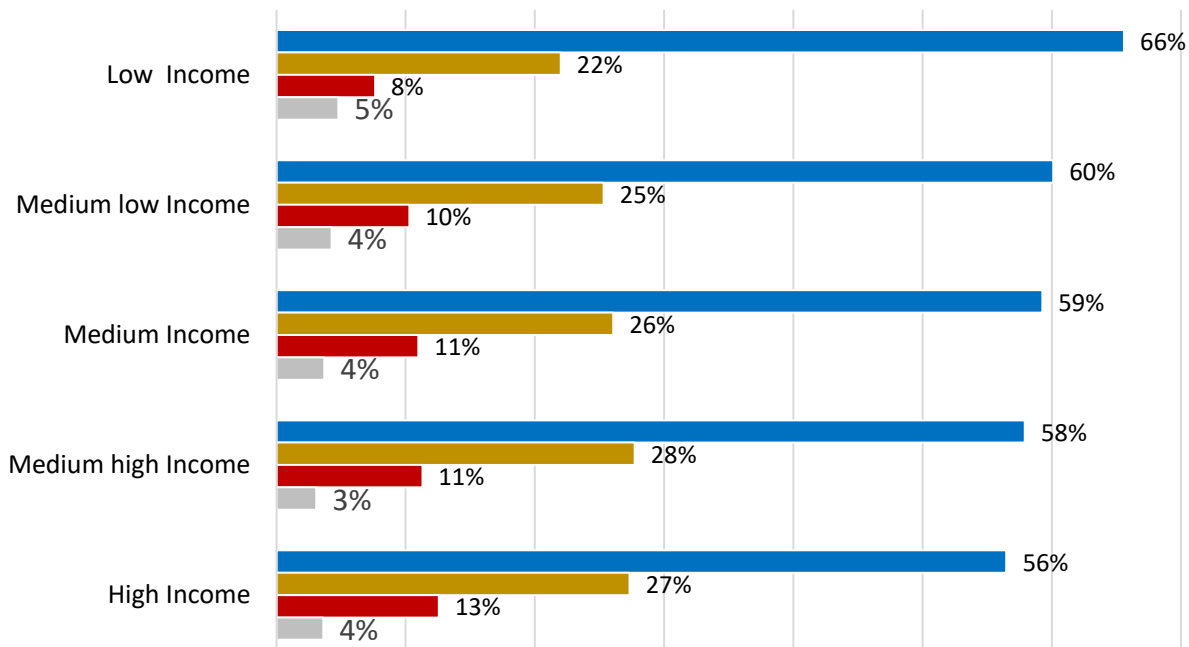


* West Bank and Gaza

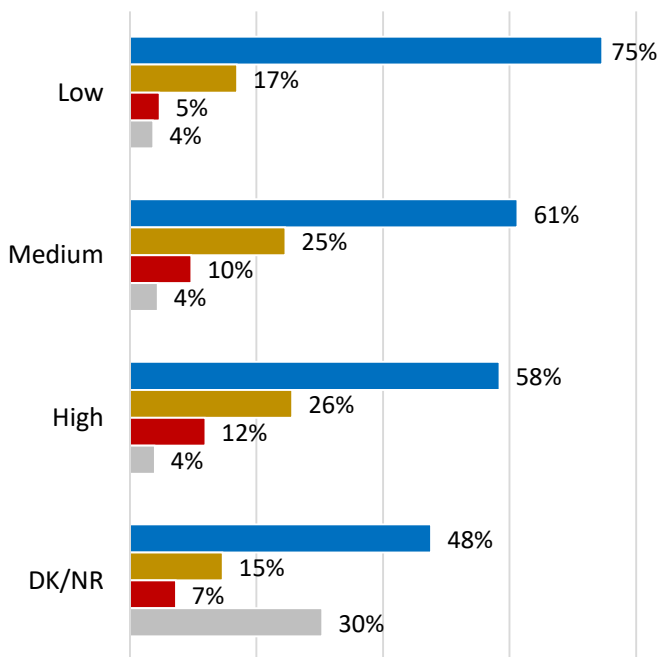
Independently of whether you attend religious services or not, would you say you are...?

A religious person **Not a religious person** **An atheist** **Don't know/ REF**

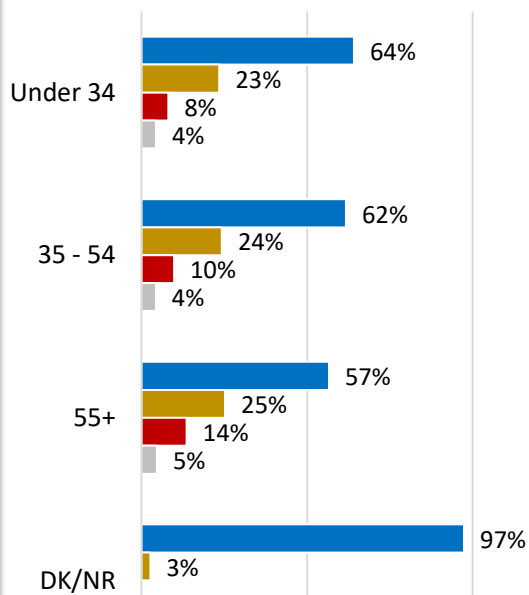
Monthly Household Income



Education

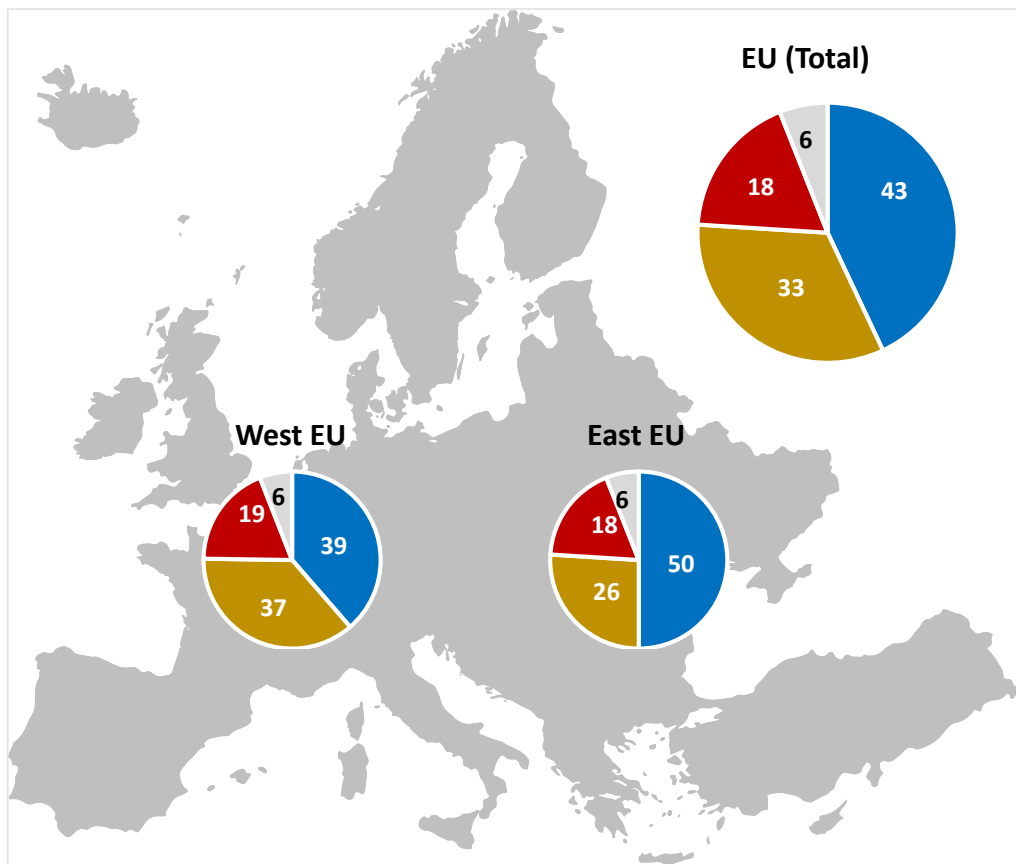
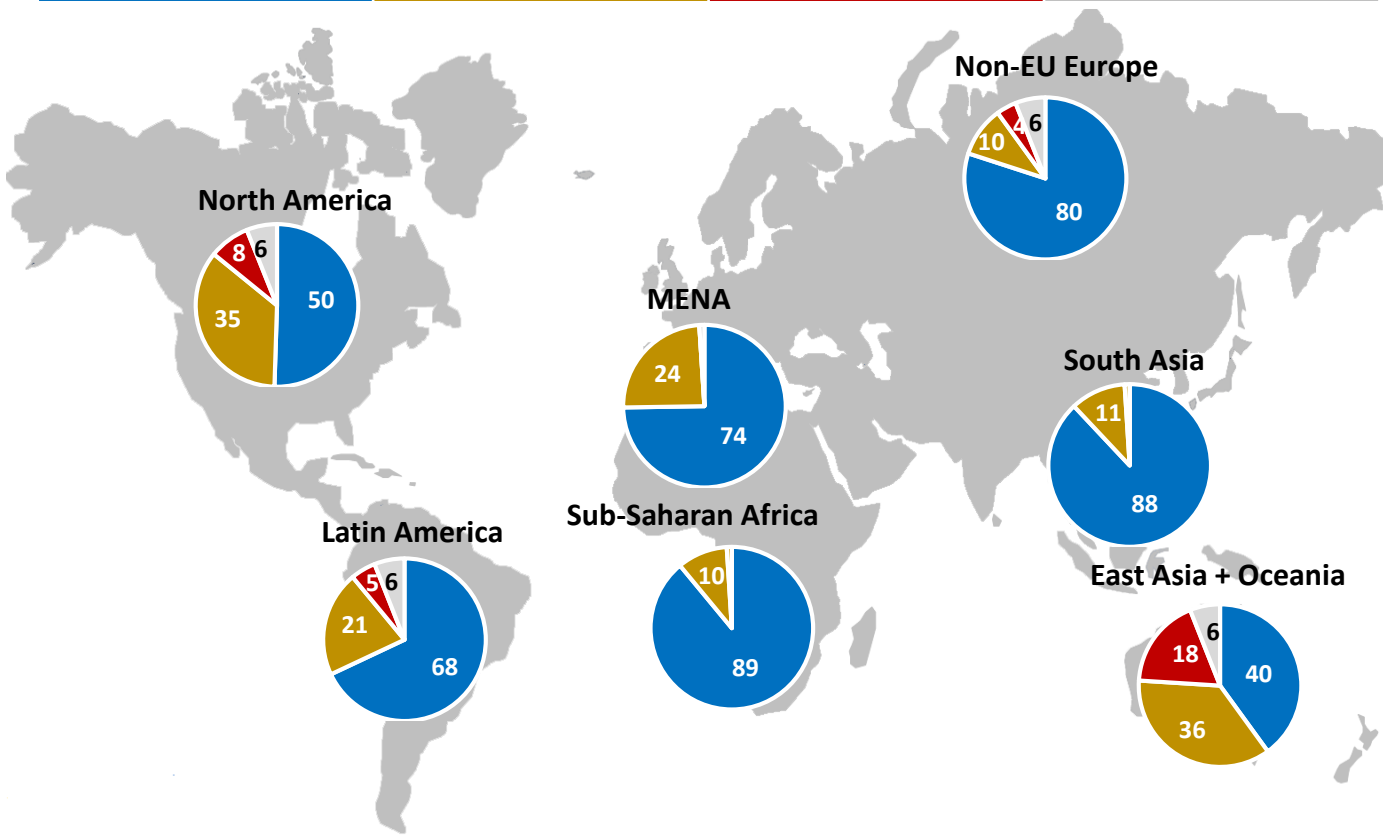


Age



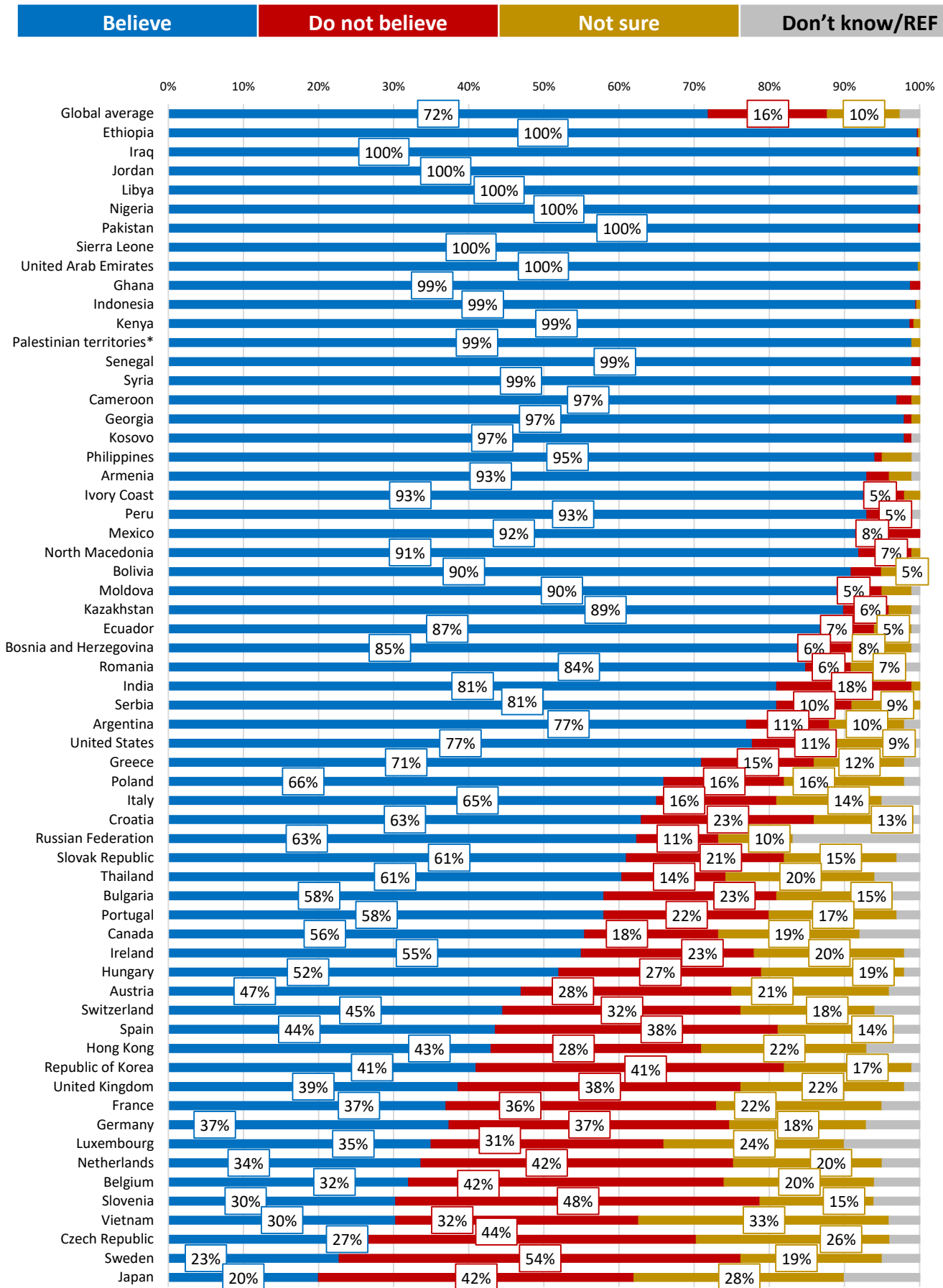
Independently of whether you attend religious services or not, would you say you are...?

A religious person **Not a religious person** **An atheist** **Don't know/ REF**



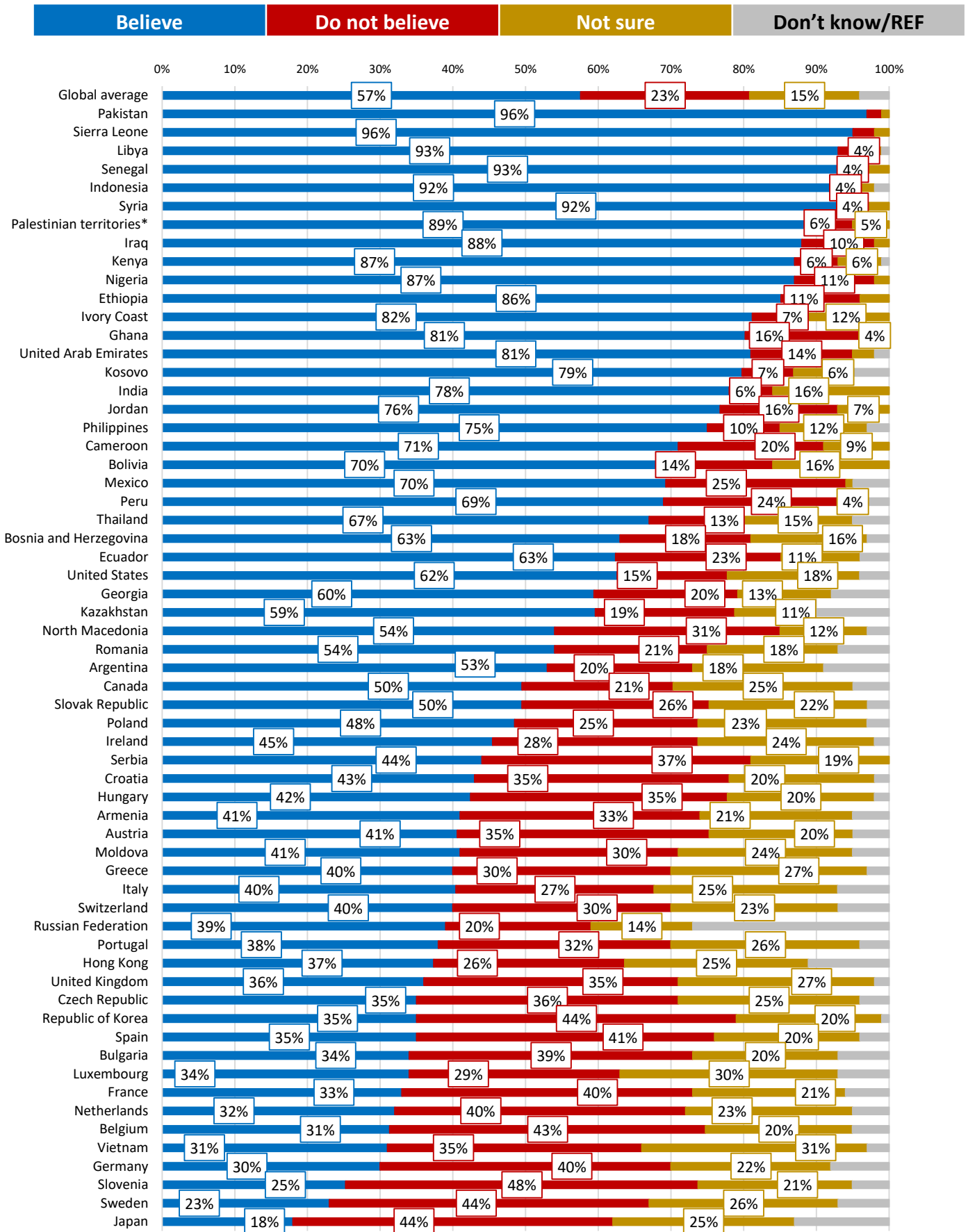
Minor deviations due to rounding are possible

Whether or not you belong to a religion, do you believe or not believe in the following? - **God**



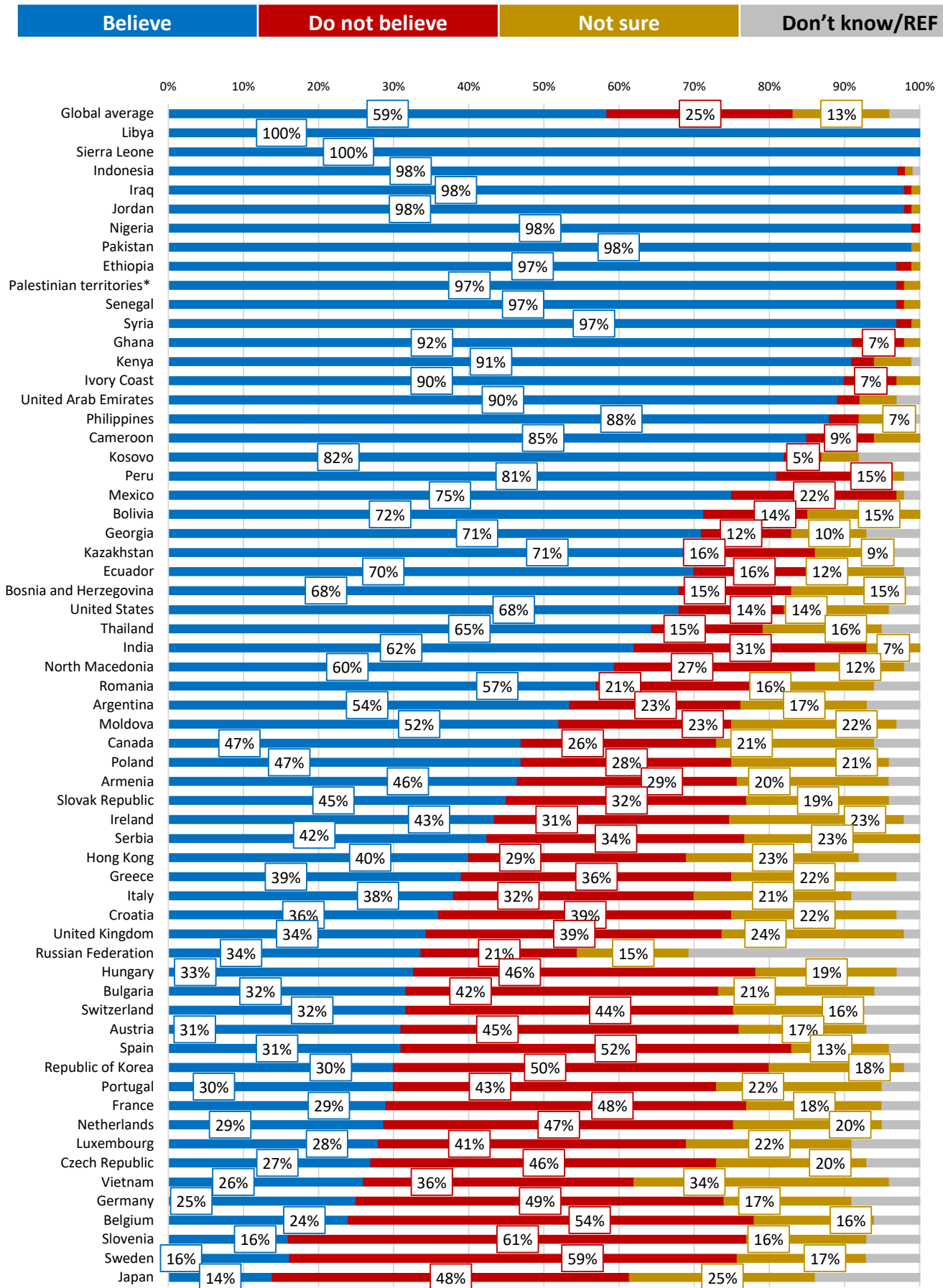
* West Bank and Gaza
Minor deviations due to rounding are possible

Whether or not you belong to a religion, do you believe or not believe in the following? - Life after death



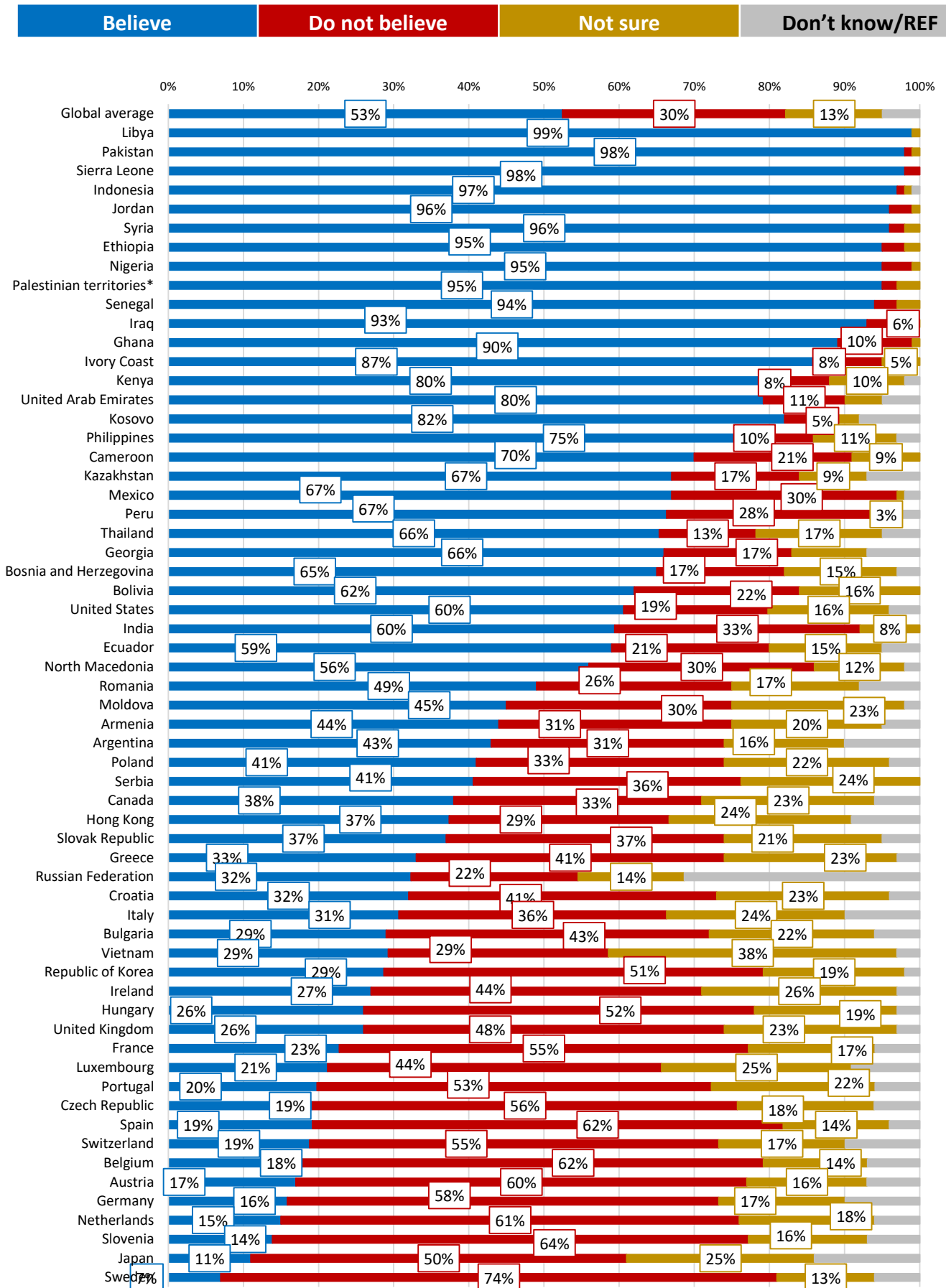
* West Bank and Gaza
Minor deviations due to rounding are possible

Whether or not you belong to a religion, do you believe or not believe in the following? - Heaven



* West Bank and Gaza
Minor deviations due to rounding are possible

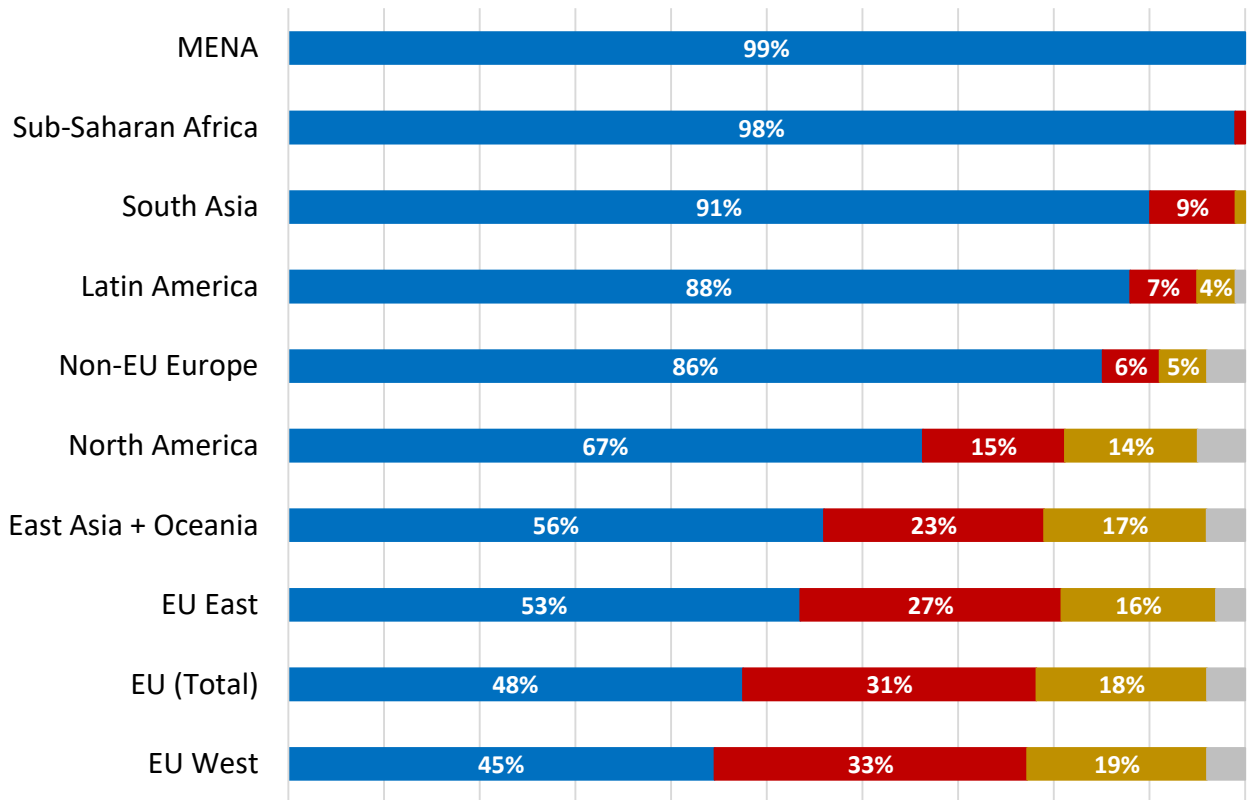
Whether or not you belong to a religion, do you believe or not believe in the following? - Hell



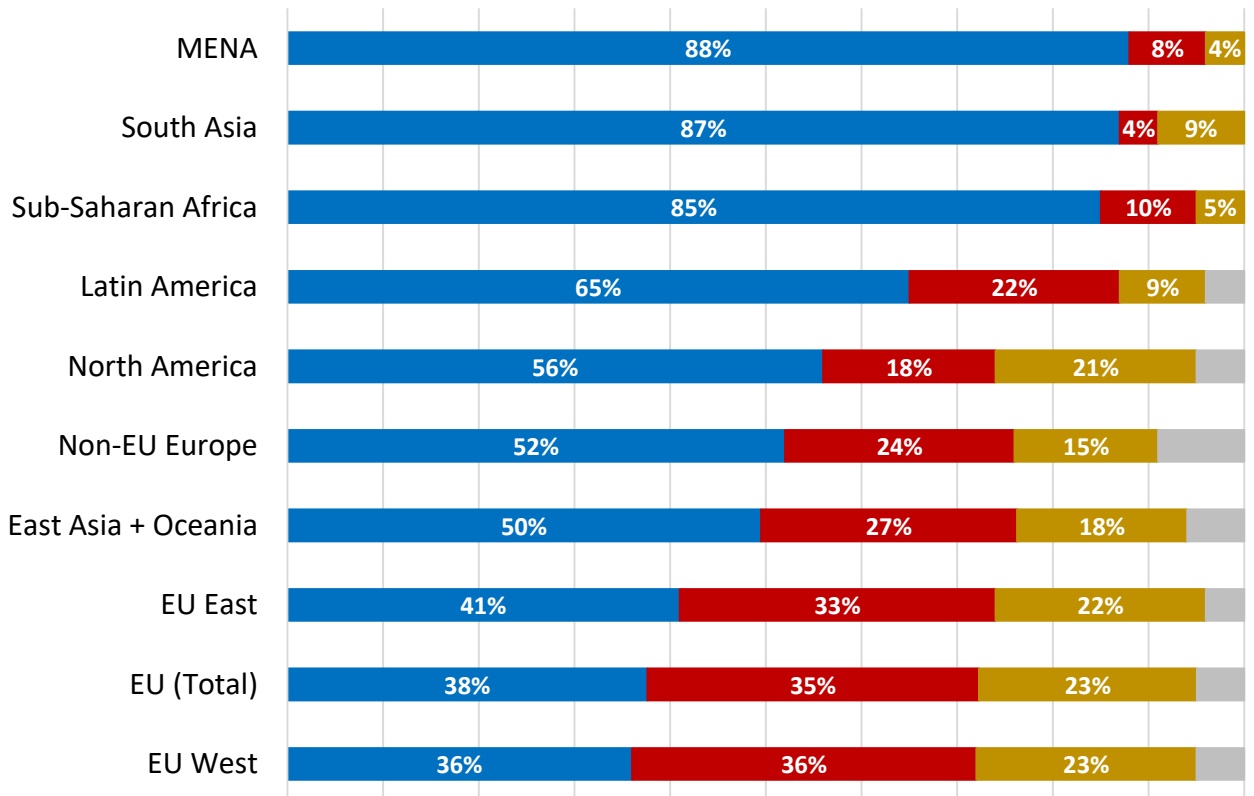
* West Bank and Gaza
Minor deviations due to rounding are possible



Whether or not you belong to a religion, do you believe or not believe in the following? - God



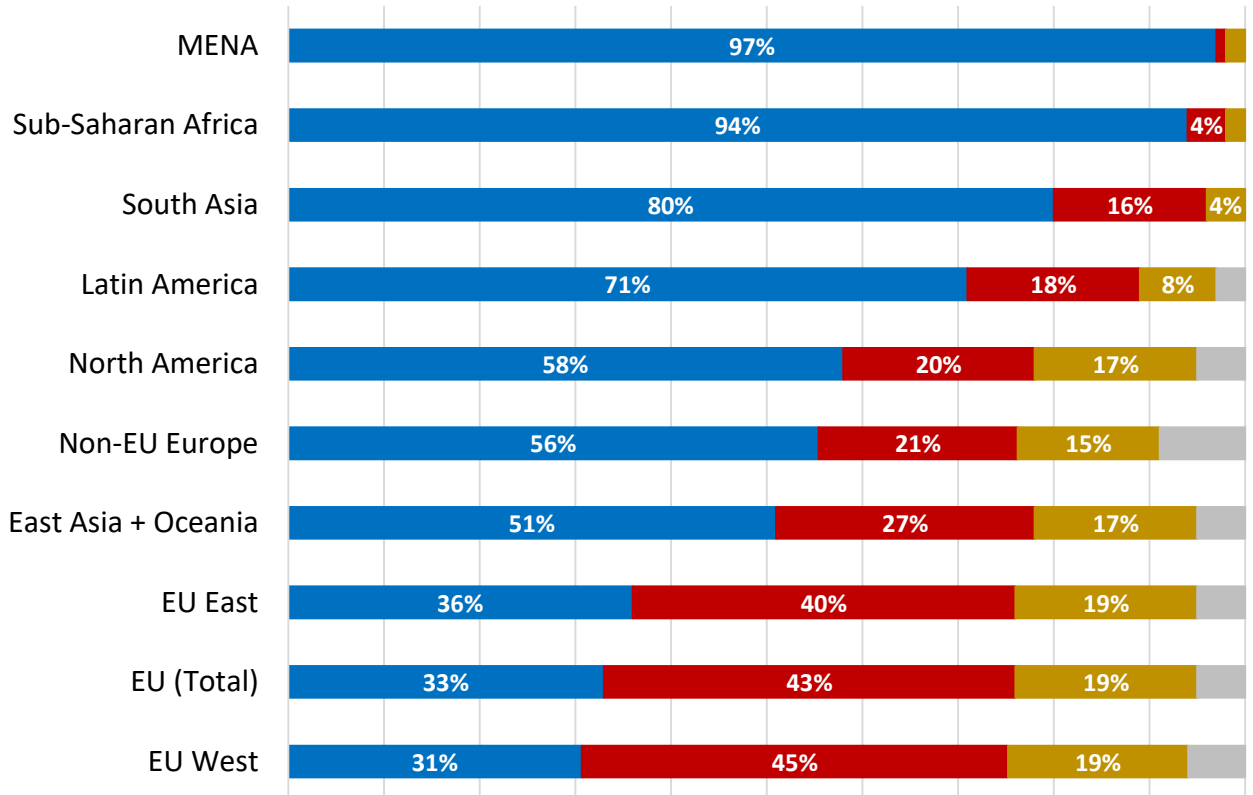
Whether or not you belong to a religion, do you believe or not believe in the following? – Life after death



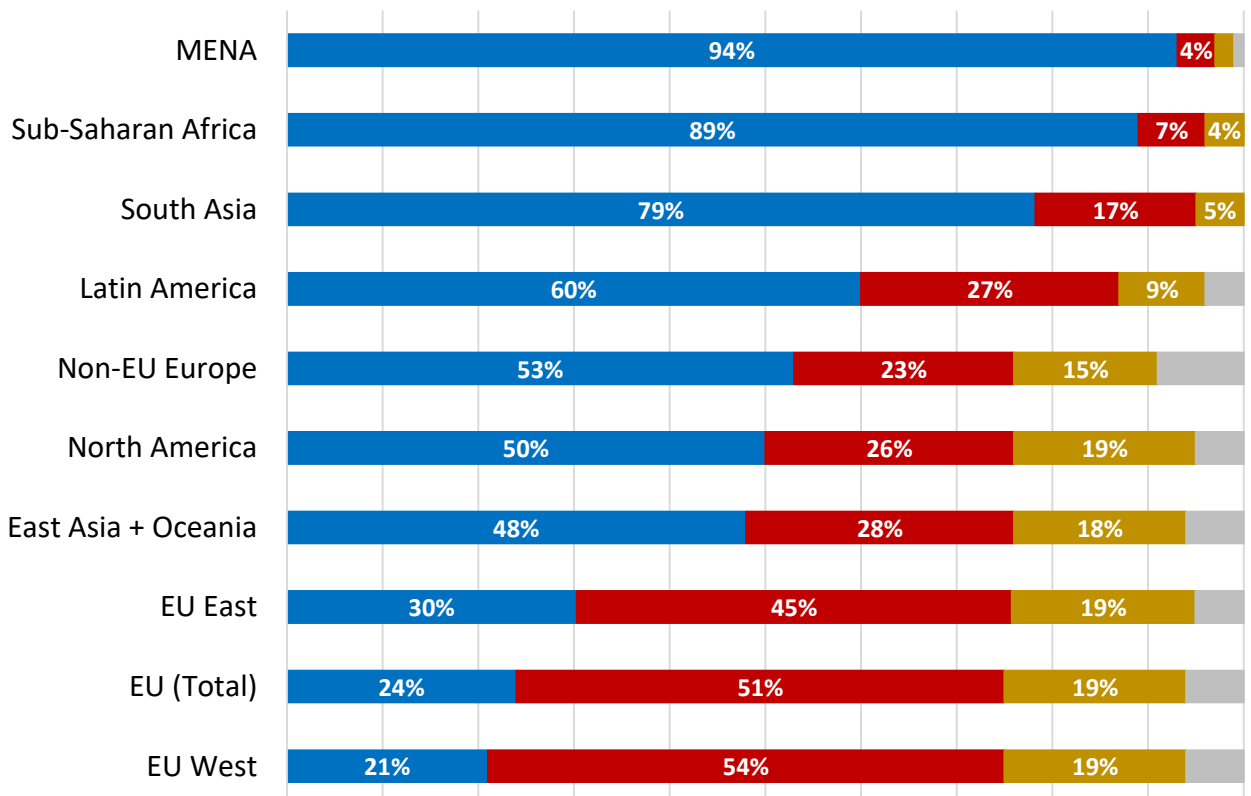
Minor deviations due to rounding are possible



Whether or not you belong to a religion, do you believe or not believe in the following? - Heaven



Whether or not you belong to a religion, do you believe or not believe in the following? - Hell



Minor deviations due to rounding are possible