

# 경제·안보 전략적 파트너

## Gallup International 75주년 기념 다국가 조사

### 세계 조사 개요

2022년 8~10월 64개국 성인 총 59,842명 전화/온라인/면접조사(주제별 참여국 상이)

### 한국 조사 개요

- 조사기간: 2022년 8월 23~31일
- 표본추출: [사회연구패널\\*](#)에서 성·연령·지역별 층화 추출 ([한국갤럽이 무선전화 RDD 방식으로 구축·운영하는 확률 기반 조사패널](#))
- 응답방식: 모바일조사(조사대상자에게 문자메시지 발송, 자기기입식 웹조사)
- 조사대상: 전국 만 19~79세 1,035명
- 표본오차:  $\pm 3.0\%$ 포인트(95% 신뢰수준)
- 문자 발송 대비 응답 완료율: 46%(총 2,263명 중 1,035명)
- 의뢰처: 한국갤럽-Gallup International 자체 조사

갤럽리포트 G20230105



# 응답자 특성표

주요 분석 단위별 표본오차(95% 신뢰수준 기준)와 성/연령/직업/지역과 연령 분포 구성입니다.

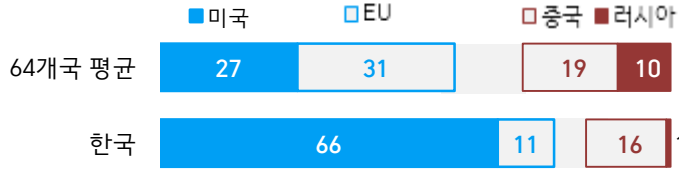
한국 응답자 특성표 2022년 8월 23~31일 사회연구패널 조사	조사완료		가중값 적용		가중값 배율 (B/A)	표본오차 95% 신뢰수준
	사례수 (명)(A)	비율	사례수 (명)(B)	비율		
전체	1,035	100%	1,035	100%	1.00	±3.0%P
성별 남성	521	50%	521	50%	1.00	±4.3%P
여성	514	50%	514	50%	1.00	±4.3%P
연령별 19~29세	174	17%	176	17%	1.01	±7.4%P
30대	168	16%	166	16%	0.99	±7.6%P
40대	201	19%	203	20%	1.01	±6.9%P
50대	215	21%	215	21%	1.00	±6.7%P
60~79세	277	27%	274	26%	0.99	±5.9%P
지역별 서울	195	19%	197	19%	1.01	±7.0%P
인천/경기	317	31%	331	32%	1.04	±5.5%P
대전/세종/충청/강원	147	14%	140	13%	0.95	±8.1%P
광주/전라/제주	114	11%	112	11%	0.98	±9.2%P
대구/경북	100	10%	100	10%	1.00	±9.8%P
부산/울산/경남	162	16%	156	15%	0.96	±7.7%P

- 사회연구패널: 한국갤럽이 무선전화 RDD 방식으로 구축·운영하는 확률 기반 조사패널
- 단계적 가중 적용: 패널 참여 성향가중 x 설계가중 x 반복비례가중 (아래는 가중 기준)  
/ 권역·성·연령대: 2022년 7월 행정안전부 주민등록인구  
/ 교육수준·연령대: 2020년 인구주택총조사  
/ 정치적 성향: 2022년 8월 한국갤럽 데일리 오피니언 기준
- 표본오차는 조사완료 사례수 기준. 한국갤럽 [www.gallup.co.kr](http://www.gallup.co.kr)

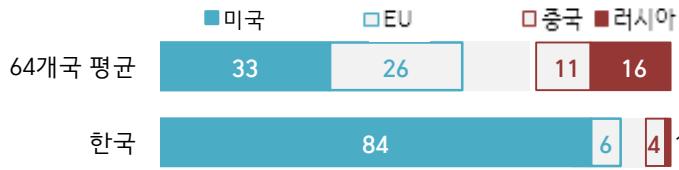
응답자 특성표 2022년 8월 23~31일 사회연구패널 조사	조사완료 사례수 (명)	가중적용 사례수	가중값 적용 결과				
			연령 분포				
			19~29세	30대	40대	50대	60~79세
전체	1,035	1,035	17%	16%	20%	21%	26%
성별 남성	521	521	18%	16%	20%	21%	25%
여성	514	514	16%	16%	19%	21%	28%
지역별 서울	195	197	19%	18%	19%	19%	25%
인천/경기	317	331	18%	17%	21%	21%	23%
대전/세종/충청/강원	147	140	16%	15%	19%	21%	28%
광주/전라/제주	114	112	16%	14%	19%	22%	29%
대구/경북	100	100	16%	14%	19%	22%	30%
부산/울산/경남	162	156	15%	15%	19%	21%	29%
직업별 농/임/어업	14	22	-	-	-	-	-
자영업	109	136	4%	4%	17%	35%	39%
기능노무/서비스	219	249	12%	14%	29%	24%	20%
사무/관리	299	218	17%	35%	26%	16%	5%
전업주부	106	119	1%	9%	23%	22%	45%
학생	56	67	92%	8%			
무직/은퇴/기타	212	208	16%	14%	10%	16%	44%
월소득 200만 원 미만	132	163	12%	11%	9%	20%	47%
수준별 200~299만 원	149	179	18%	19%	11%	14%	38%
300~499만 원	314	325	17%	17%	20%	21%	25%
500~699만 원	217	201	13%	18%	31%	24%	14%
700만 원 이상	223	167	26%	14%	25%	24%	10%
교육 고졸 이하	239	496	6%	7%	15%	26%	45%
수준별 대재 이상	796	539	27%	25%	23%	16%	9%
성향별 보수	371	337	16%	12%	15%	16%	40%
중도	258	383	17%	19%	23%	20%	21%
진보	392	301	17%	15%	21%	28%	19%

- 50사례 미만은 수치 제시하지 않음. 한국갤럽 [www.gallup.co.kr](http://www.gallup.co.kr)

● 경제 파트너로 좋은 나라 (%)

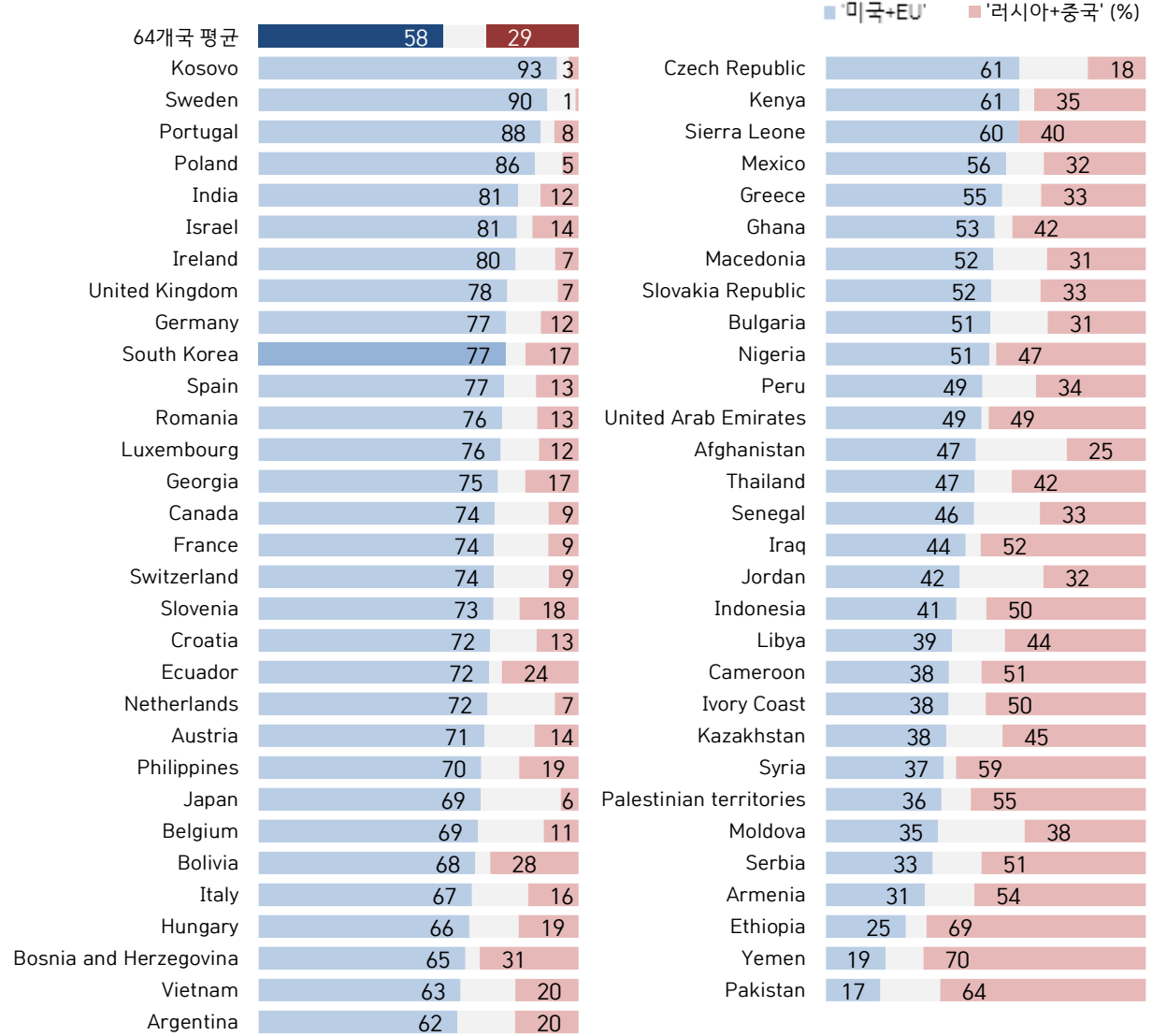


● 안보 파트너로 좋은 나라 (%)



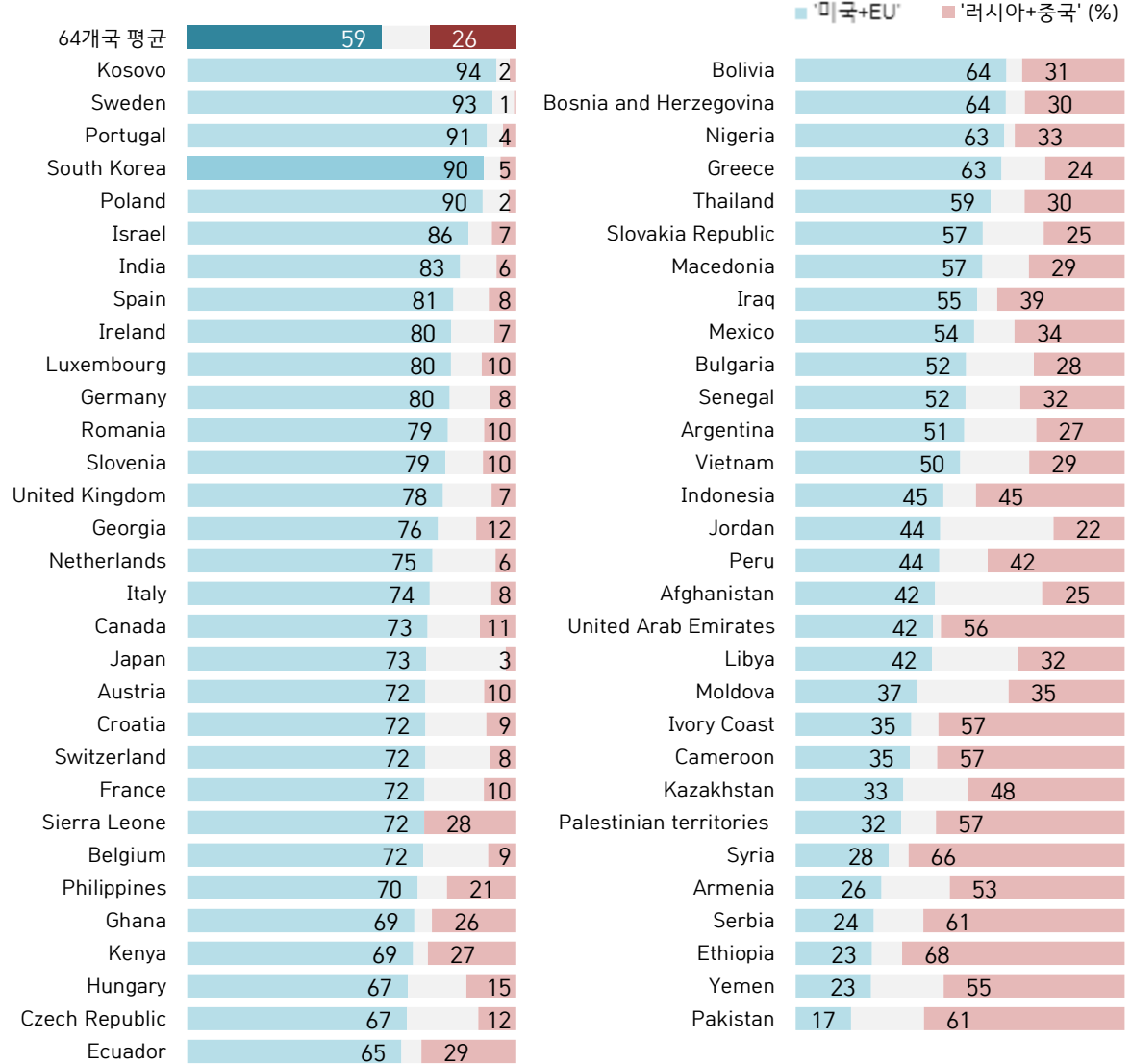
- 2022년 8~10월 64개국 Gallup Internatioanl 75주년 조사  
 - 한국갤럽은 2022년 8월 23~31일 만 18~79세 1,035명 조사. www.gallup.co.kr

● 경제 파트너로 좋은 나라 - '미국+EU' vs '러시아+중국': 국가별



- '미국, 중국, 러시아, EU' 중 택일 질문에서 '미국+EU' 응답 기준 내림차순. 2022년 8~10월 64개국 Gallup Internatioanl 75주년 조사  
 - 한국갤럽은 2022년 8월 23~31일 만 18~79세 1,035명 조사. www.gallup.co.kr

● 안보 파트너로 좋은 나라 - '미국+EU' vs '러시아+중국': 국가별



- '미국, 중국, 러시아, EU' 중 택일 질문에서 '미국+EU' 응답 기준 내림차순. 2022년 8~10월 64개국 Gallup Internatioanl 75주년 조사  
 - 한국갤럽은 2022년 8월 23~31일 만 18~79세 1,035명 조사. www.gallup.co.kr

● '미국, 중국, 러시아, EU 중에서 경제/안보 파트너로 좋은 나라' 국가별 (%)

2022년 8~10월 Gallup International 조사 (표 1/2)	경제 파트너						안보 파트너					
	미국	중국	러시아	EU	기타	의견 유보	미국	중국	러시아	EU	기타	의견 유보
64개국 평균	<b>27%</b>	<b>19%</b>	<b>10%</b>	<b>31%</b>	<b>3%</b>	10%	<b>33%</b>	<b>11%</b>	<b>16%</b>	<b>26%</b>	<b>3%</b>	12%
Afghanistan	27%	15%	10%	20%	16%	13%	23%	12%	13%	19%	12%	20%
Argentina	35%	14%	6%	28%	3%	15%	34%	13%	14%	17%	4%	18%
Armenia	17%	23%	31%	15%	7%	8%	16%	11%	42%	10%	8%	12%
Austria	12%	7%	7%	59%	3%	12%	24%	3%	6%	49%	2%	16%
Belgium	16%	6%	5%	53%	1%	19%	28%	4%	5%	44%	1%	19%
Bolivia	43%	16%	11%	24%	3%	2%	43%	14%	17%	21%	3%	2%
Bosnia and Herzegovina	20%	17%	14%	45%	1%	4%	29%	8%	23%	35%		6%
Bulgaria	9%	11%	20%	42%	2%	16%	12%	3%	24%	40%	2%	18%
Cameroon	29%	32%	19%	9%	3%	7%	29%	17%	40%	5%	2%	7%
Canada	47%	6%	3%	27%	2%	15%	55%	6%	6%	18%	2%	14%
Croatia	11%	9%	4%	61%	3%	12%	30%	4%	5%	43%	4%	15%
Czech Republic	12%	8%	10%	48%	5%	17%	25%	3%	8%	41%	3%	18%
Ecuador	56%	16%	8%	16%	1%	4%	52%	10%	18%	14%	3%	3%
Ethiopia	17%	40%	29%	8%	1%	5%	16%	22%	46%	7%	3%	7%
France	22%	5%	4%	51%	1%	16%	30%	4%	6%	42%	1%	17%
Georgia	36%	5%	12%	39%	1%	8%	48%	2%	10%	28%	1%	11%
Germany	18%	6%	6%	60%	2%	9%	35%	3%	6%	45%	1%	11%
Ghana	38%	36%	5%	15%	1%	5%	62%	14%	12%	7%	1%	4%
Greece	19%	15%	18%	36%	2%	10%	29%	5%	19%	34%	1%	12%
Hungary	15%	9%	9%	51%	2%	13%	20%	3%	12%	47%	2%	16%
India	61%	8%	4%	20%	7%		56%	3%	3%	27%	11%	
Indonesia	22%	36%	14%	19%	3%	7%	32%	7%	38%	13%	2%	8%
Iraq	29%	40%	12%	15%	4%	1%	38%	15%	24%	18%	4%	2%
Ireland	13%	4%	3%	68%	2%	11%	22%	2%	5%	58%	2%	11%
Israel	69%	12%	3%	12%	2%	3%	79%	2%	5%	7%	1%	6%
Italy	17%	11%	5%	49%	1%	16%	23%	4%	4%	50%	1%	17%
Ivory Coast	23%	35%	15%	15%		12%	30%	17%	40%	5%		8%
Japan	61%	5%	1%	8%	1%	24%	65%	2%	1%	7%	1%	24%
Jordan	26%	25%	7%	16%	2%	24%	30%	8%	14%	14%	2%	32%
Kazakhstan	17%	16%	29%	20%	6%	12%	15%	10%	37%	18%	11%	9%
Kenya	47%	27%	8%	14%	2%	3%	54%	11%	16%	15%	1%	3%
Kosovo	<u>77%</u>	1%	2%	16%	0%	3%	77%	1%	1%	17%	0%	4%

- 국가명 순. 2022년 8~10월 64개국 Gallup Internatioanl 75주년 조사. 한국갤럽 www.gallup.co.kr

(계속)

(이어서)

2022년 8~10월 Gallup International 조사 (표 2/2)	경제 파트너						안보 파트너					
	미국	중국	러시아	EU	기타	의견 유보	미국	중국	러시아	EU	기타	의견 유보
64개국 평균	27%	19%	10%	31%	3%	10%	33%	11%	16%	26%	3%	12%
Libya	14%	29%	15%	26%	9%	8%	20%	6%	27%	22%	13%	13%
Luxembourg	16%	7%	6%	59%	3%	9%	30%	5%	5%	50%	1%	8%
Macedonia	18%	12%	19%	34%	9%	8%	29%	6%	23%	28%	6%	8%
Mexico	40%	23%	9%	16%	1%	11%	44%	13%	20%	10%	0%	12%
Moldova	5%	3%	35%	31%	17%	10%	8%	1%	34%	29%	14%	13%
Netherlands	17%	4%	3%	55%	2%	19%	31%	3%	3%	44%	1%	18%
Nigeria	45%	41%	5%	6%	2%	0%	59%	19%	14%	4%	3%	0%
Pakistan	13%	56%	8%	4%	8%	10%	14%	54%	7%	3%	9%	13%
Palestinian territories	27%	40%	15%	9%	0%	9%	15%	24%	34%	17%	0%	10%
Peru	35%	22%	13%	14%	3%	14%	32%	19%	23%	12%	2%	13%
Philippines	52%	9%	9%	17%	4%	8%	63%	6%	15%	7%	2%	7%
Poland	26%	4%	2%	61%	1%	8%	55%	1%	1%	35%	1%	7%
Portugal	25%	7%	1%	64%	0%	4%	37%	3%	1%	54%	0%	5%
Romania	25%	9%	4%	51%	2%	9%	42%	5%	5%	37%	1%	10%
Russian Federation	5%	54%		10%	2%	28%	6%	50%		9%	2%	34%
Senegal	37%	20%	13%	10%	6%	15%	43%	12%	20%	8%	3%	14%
Serbia	5%	13%	38%	28%	2%	13%	4%	9%	53%	20%	1%	14%
Sierra Leone	45%	31%	9%	15%			56%	14%	14%	16%		
Slovakia Republic	7%	10%	23%	44%	1%	14%	14%	4%	20%	43%	2%	17%
Slovenia	6%	11%	8%	68%	1%	7%	16%	3%	7%	62%	2%	9%
South Korea	66%	16%	1%	11%	1%	5%	84%	4%	1%	6%	1%	4%
Spain	29%	11%	2%	48%	2%	8%	38%	5%	3%	43%	2%	9%
Sweden	11%	1%	0%	79%	4%	5%	24%	0%	0%	69%	3%	4%
Switzerland	13%	5%	4%	60%	3%	14%	20%	3%	5%	52%	4%	16%
Syria	24%	28%	31%	13%	4%	4%	20%	21%	45%	9%	6%	
Thailand	35%	39%	3%	12%	1%	10%	51%	25%	6%	8%	0%	10%
United Arab Emirates	44%	31%	18%	4%	1%	2%	36%	36%	20%	5%	1%	2%
United Kingdom	33%	5%	2%	45%	1%	14%	45%	4%	3%	33%	1%	14%
United States		19%	6%	46%	5%	24%		16%	11%	46%	4%	23%
Vietnam	37%	8%	12%	26%	6%	11%	25%	3%	26%	25%	7%	14%
Yemen	9%	58%	12%	10%	6%	6%	13%	24%	31%	10%	10%	12%

- 국가명 순. 2022년 8~10월 64개국 Gallup Internatioanl 75주년 조사. 한국갤럽 www.gallup.co.kr

질문) 우리나라의 경제 파트너로는 다음 중 어느 나라가 가장 좋다고 보십니까?  
- 미국 / 중국 / 러시아 / EU(유럽연합) / 기타(자유응답)

2022년 8월 23~31일 한국 만 19~79세 조사	사례수 (명)	경제 파트너로 좋은 나라						모름/ 응답거절
		미국	중국	러시아	EU	기타		
전체	1,035	66%	16%	1%	11%	1%	5%	
성별 남성	521	68%	17%	0%	9%	1%	5%	
여성	514	64%	14%	1%	14%	1%	6%	
연령별 19~29세	176	75%	9%		9%	0%	6%	
30대	166	77%	9%		10%	0%	5%	
40대	203	56%	17%	1%	16%	1%	9%	
50대	215	56%	23%	1%	13%	2%	6%	
60~79세	274	69%	18%	2%	8%	1%	3%	
지역별 서울	197	73%	12%	0%	9%	1%	4%	
인천/경기	331	67%	14%	1%	14%	0%	5%	
대전/세종/충청/강원	140	67%	11%	2%	12%	2%	7%	
광주/전라/제주	112	58%	24%	1%	10%	0%	5%	
대구/경북	100	67%	12%	1%	13%	0%	8%	
부산/울산/경남	156	61%	25%	1%	7%	0%	6%	
직업별 농/임/어업	22	-	-	-	-	-	-	
자영업	136	67%	22%	0%	8%	1%	2%	
기능노무/서비스	249	59%	18%	0%	16%	1%	6%	
사무/관리	218	65%	14%	1%	14%	1%	5%	
전업주부	119	73%	11%	3%	6%	1%	7%	
학생	67	73%	7%		10%		11%	
무직/은퇴/기타	208	71%	15%	0%	8%	1%	4%	
교육 고졸 이하	496	68%	16%	1%	11%	1%	3%	
수준별 대재 이상	539	64%	16%	1%	11%	1%	7%	
성향별 보수	337	79%	8%	0%	8%	1%	4%	
중도	383	66%	16%	1%	12%	0%	5%	
진보	301	54%	24%	2%	13%	2%	6%	

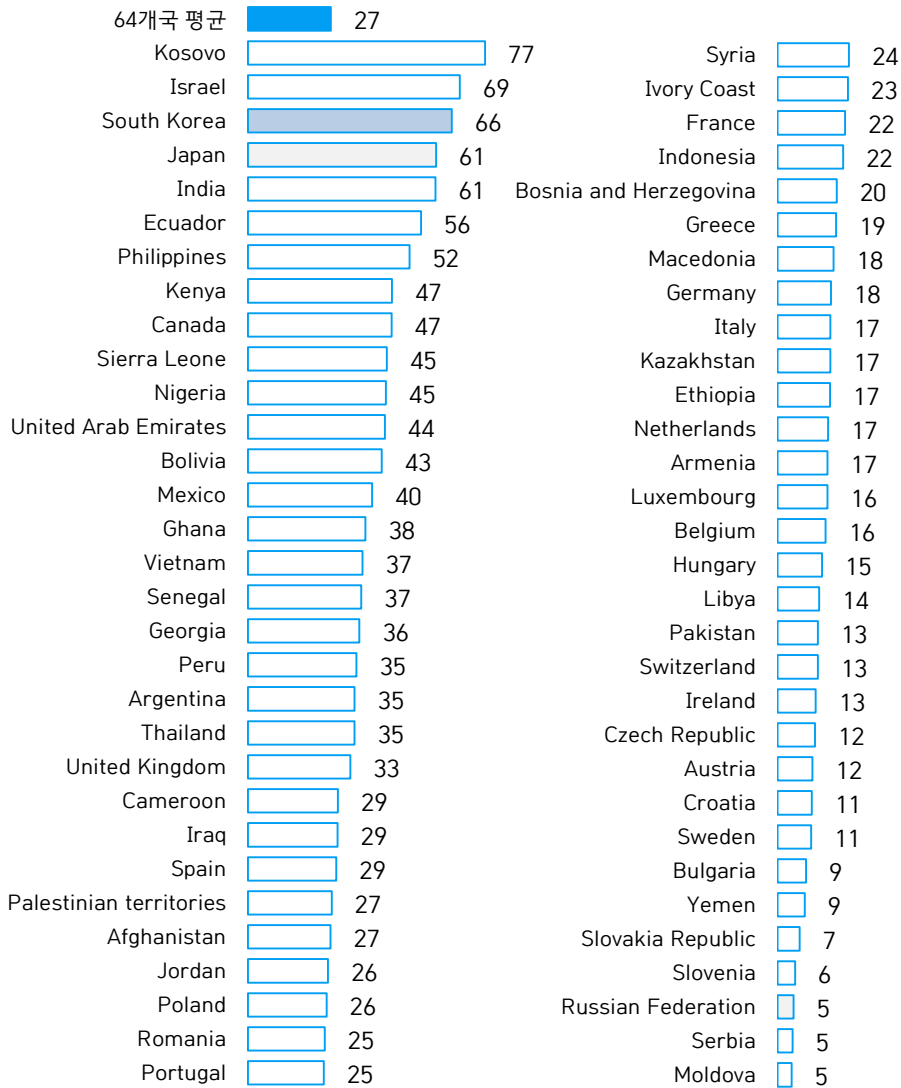
- 안보 파트너 질문과 로테이션. 50사례 미만은 수치 제시하지 않음. 한국갤럽 www.gallup.co.kr

질문) 우리나라의 안보 파트너로는 다음 중 어느 나라가 가장 좋다고 보십니까?  
- 미국 / 중국 / 러시아 / EU(유럽연합) / 기타(자유응답)

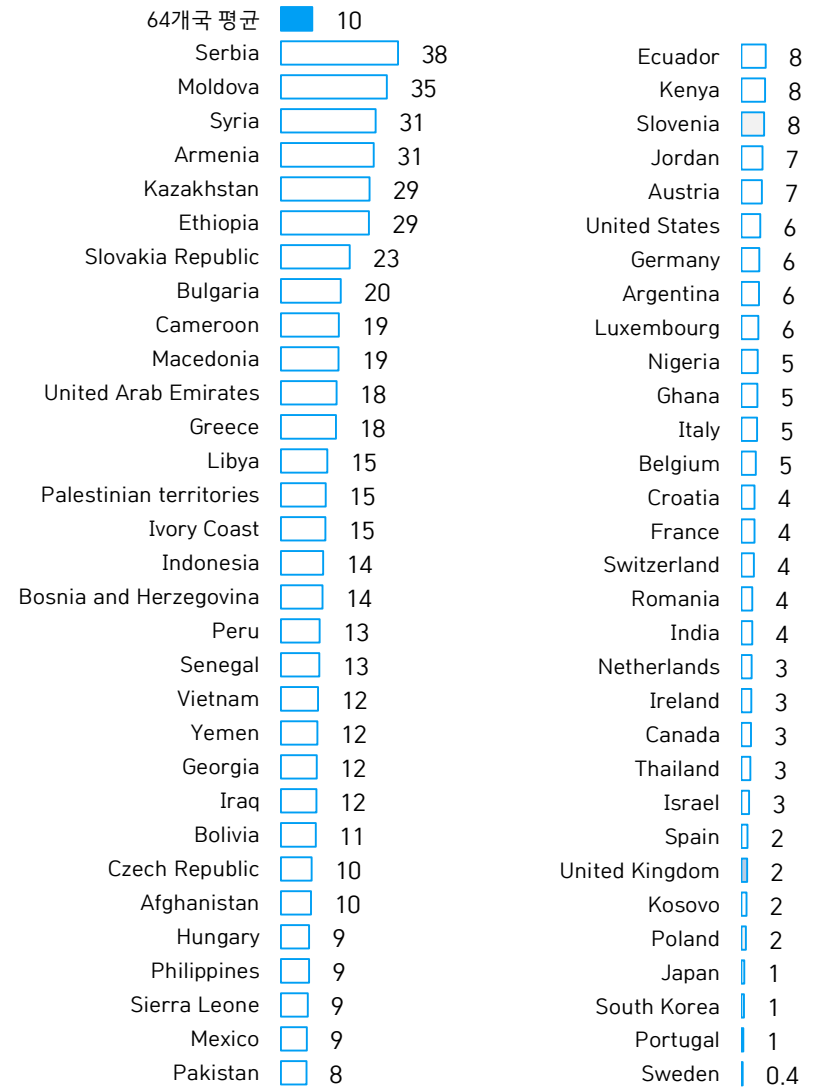
2022년 8월 23~31일 한국 만 19~79세 조사	사례수 (명)	안보 파트너로 좋은 나라						모름/ 응답거절
		미국	중국	러시아	EU	기타		
전체	1,035	84%	4%	1%	6%	1%	4%	
성별 남성	521	90%	3%	0%	4%	1%	2%	
여성	514	79%	4%	2%	7%	1%	6%	
연령별 19~29세	176	91%	1%		5%	0%	2%	
30대	166	87%		1%	4%	0%	7%	
40대	203	80%	4%	0%	9%	1%	6%	
50대	215	75%	8%	3%	8%	2%	4%	
60~79세	274	89%	4%	1%	3%	0%	4%	
지역별 서울	197	91%	1%	0%	3%	1%	5%	
인천/경기	331	86%	2%	1%	6%	1%	5%	
대전/세종/충청/강원	140	86%	4%	0%	5%	1%	4%	
광주/전라/제주	112	72%	11%	1%	12%	0%	5%	
대구/경북	100	82%	8%	1%	3%		6%	
부산/울산/경남	156	82%	3%	4%	7%	1%	3%	
직업별 농/임/어업	22	-	-	-	-	-	-	
자영업	136	91%	5%	0%	2%	1%	1%	
기능노무/서비스	249	83%	4%		9%	1%	3%	
사무/관리	218	83%	5%	0%	5%	0%	6%	
전업주부	119	83%	4%	1%	5%	0%	6%	
학생	67	92%	1%		3%		4%	
무직/은퇴/기타	208	83%	3%	1%	7%	1%	5%	
교육 고졸 이하	496	85%	4%	1%	6%	0%	3%	
수준별 대재 이상	539	84%	3%	1%	6%	1%	6%	
성향별 보수	337	93%	2%	0%	3%	0%	1%	
중도	383	82%	4%	2%	7%	1%	4%	
진보	301	78%	6%	1%	7%	1%	7%	

- 경제 파트너 질문과 로테이션. 50사례 미만은 수치 제시하지 않음. 한국갤럽 www.gallup.co.kr

● '미국, 중국, 러시아, EU 중에서 경제 파트너로 미국이 가장 좋다': 국가별 (%)



● '미국, 중국, 러시아, EU 중에서 경제 파트너로 러시아가 가장 좋다': 국가별 (%)



- '미국, 중국, 러시아, EU' 중 택일 질문에서 '미국' 응답 내림차순

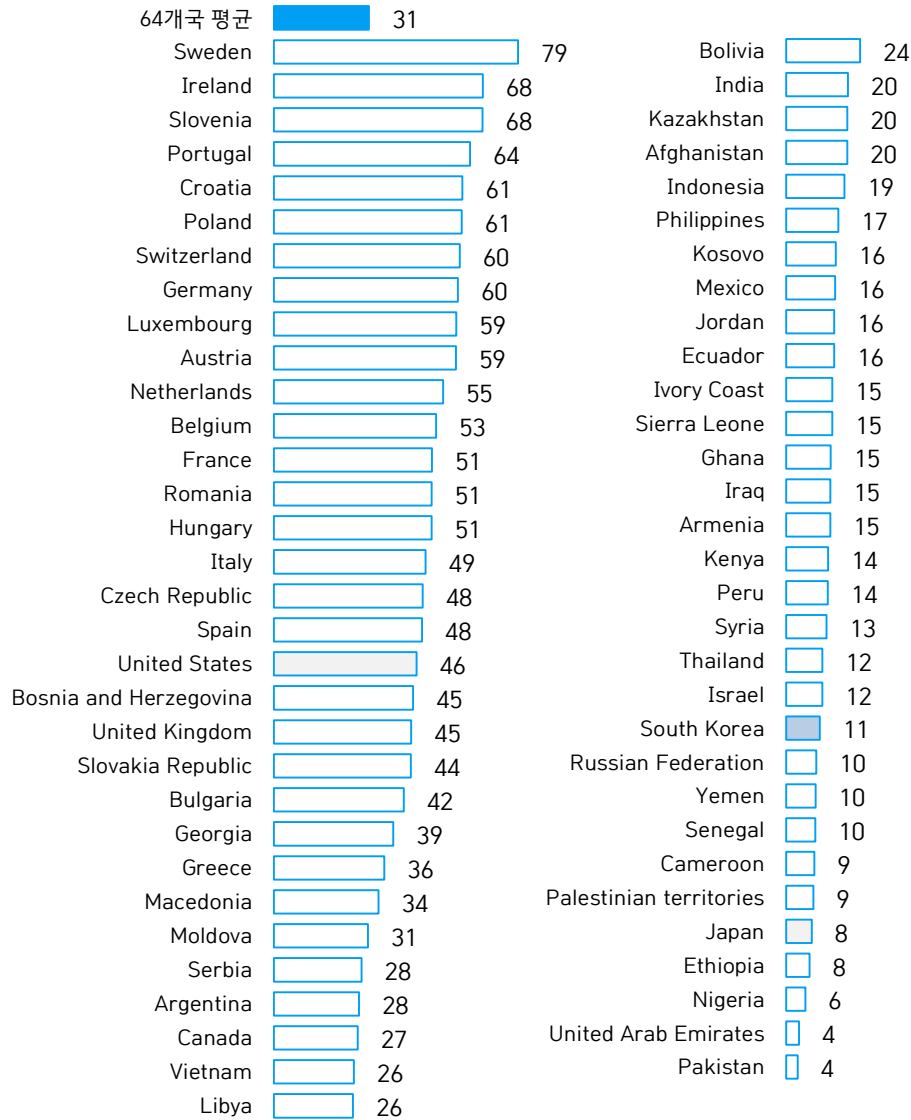
- 2022년 8~10월 64개국 Gallup Internatioanl 75주년 조사. 한국갤럽 www.gallup.co.kr

- '미국, 중국, 러시아, EU' 중 택일 질문에서 '러시아' 응답 내림차순

- 2022년 8~10월 64개국 Gallup Internatioanl 75주년 조사. 한국갤럽 www.gallup.co.kr

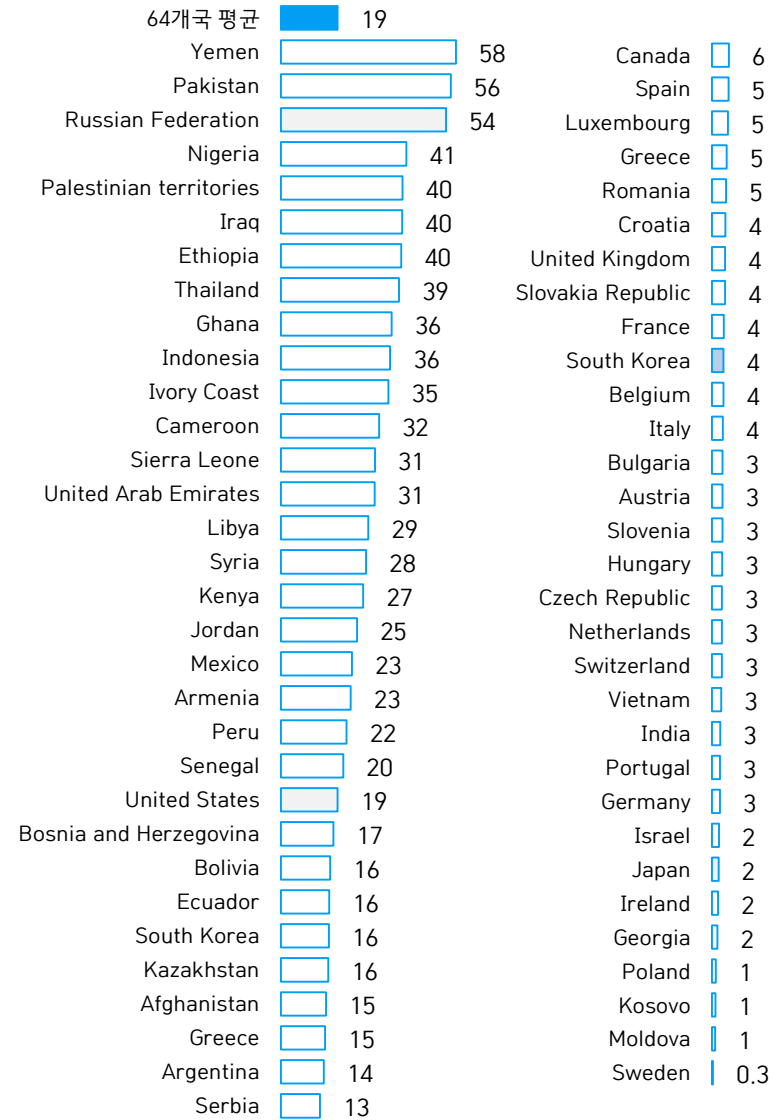


● '미국, 중국, 러시아, EU 중에서 경제 파트너로 EU가 가장 좋다': 국가별 (%)



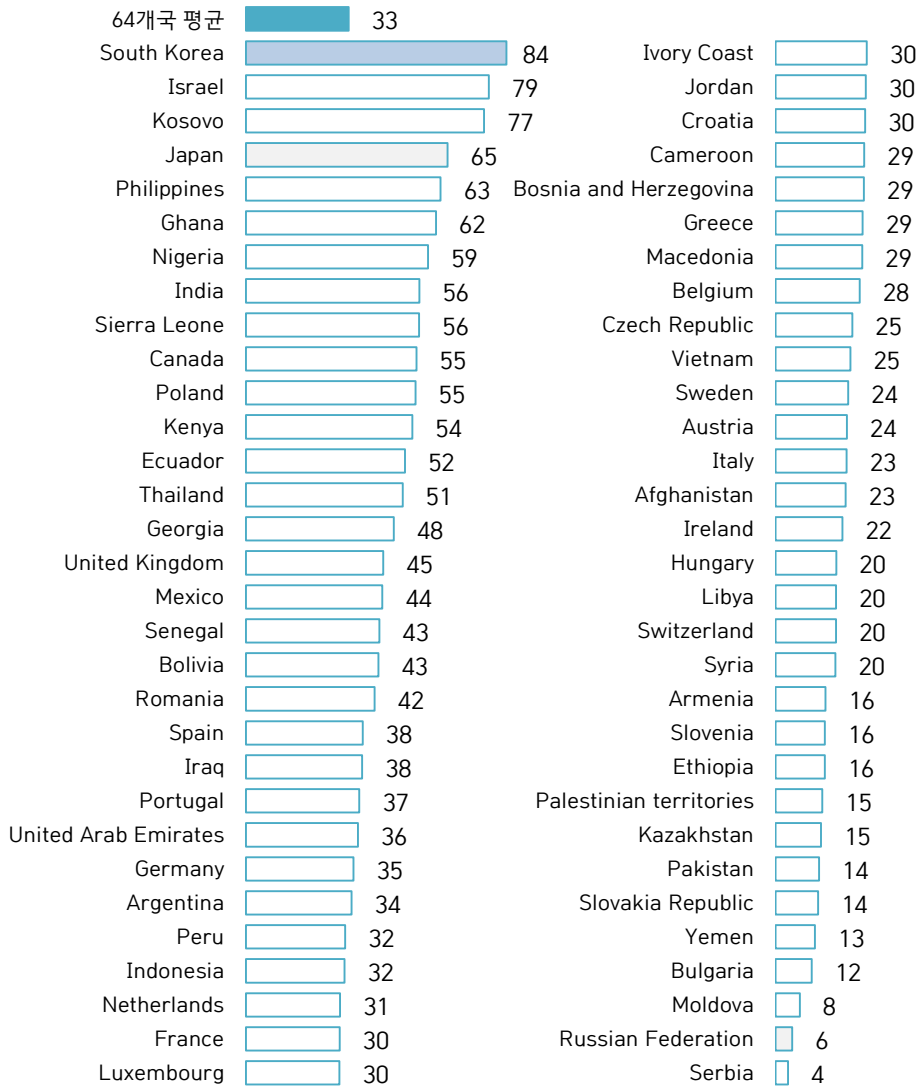
- '미국, 중국, 러시아, EU' 중 택일 질문에서 'EU' 응답 내림차순  
 - 2022년 8~10월 64개국 Gallup Internatioanl 75주년 조사. 한국갤럽 www.gallup.co.kr

● '미국, 중국, 러시아, EU 중에서 경제 파트너로 중국이 가장 좋다': 국가별 (%)

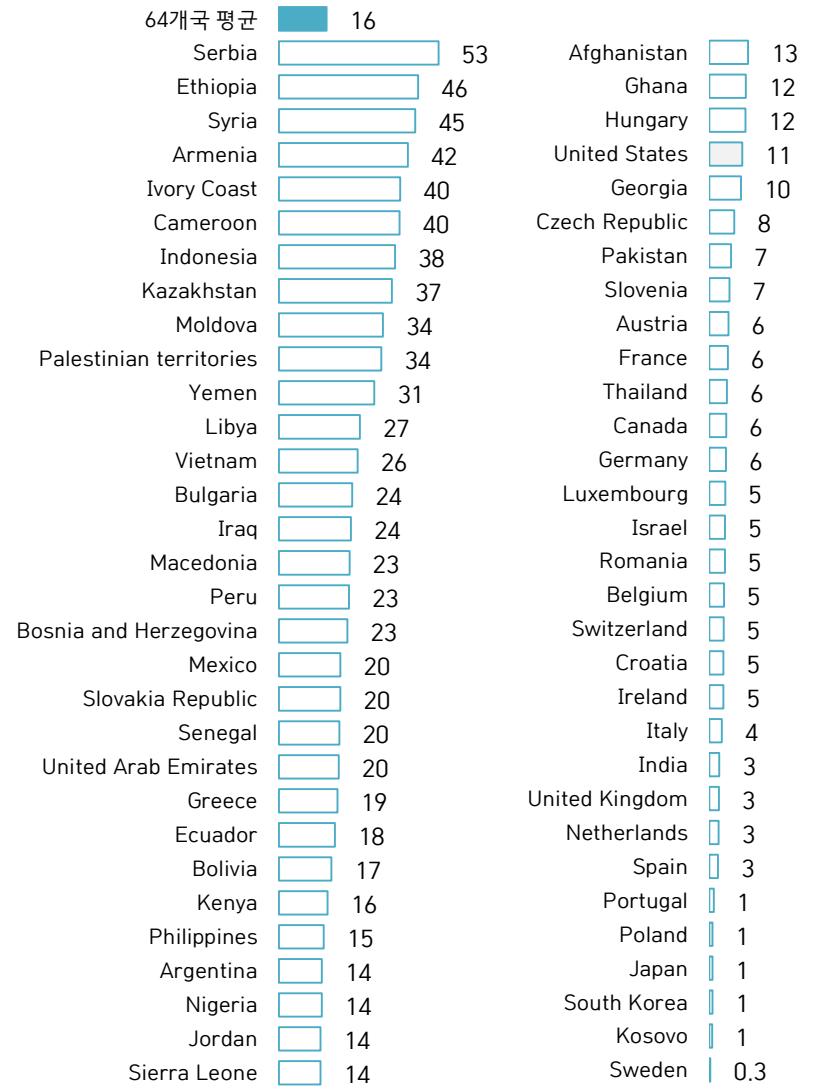


- '미국, 중국, 러시아, EU' 중 택일 질문에서 '중국' 응답 내림차순  
 - 2022년 8~10월 64개국 Gallup Internatioanl 75주년 조사. 한국갤럽 www.gallup.co.kr

● '미국, 중국, 러시아, EU 중에서 안보 파트너로 미국이 가장 좋다': 국가별 (%)



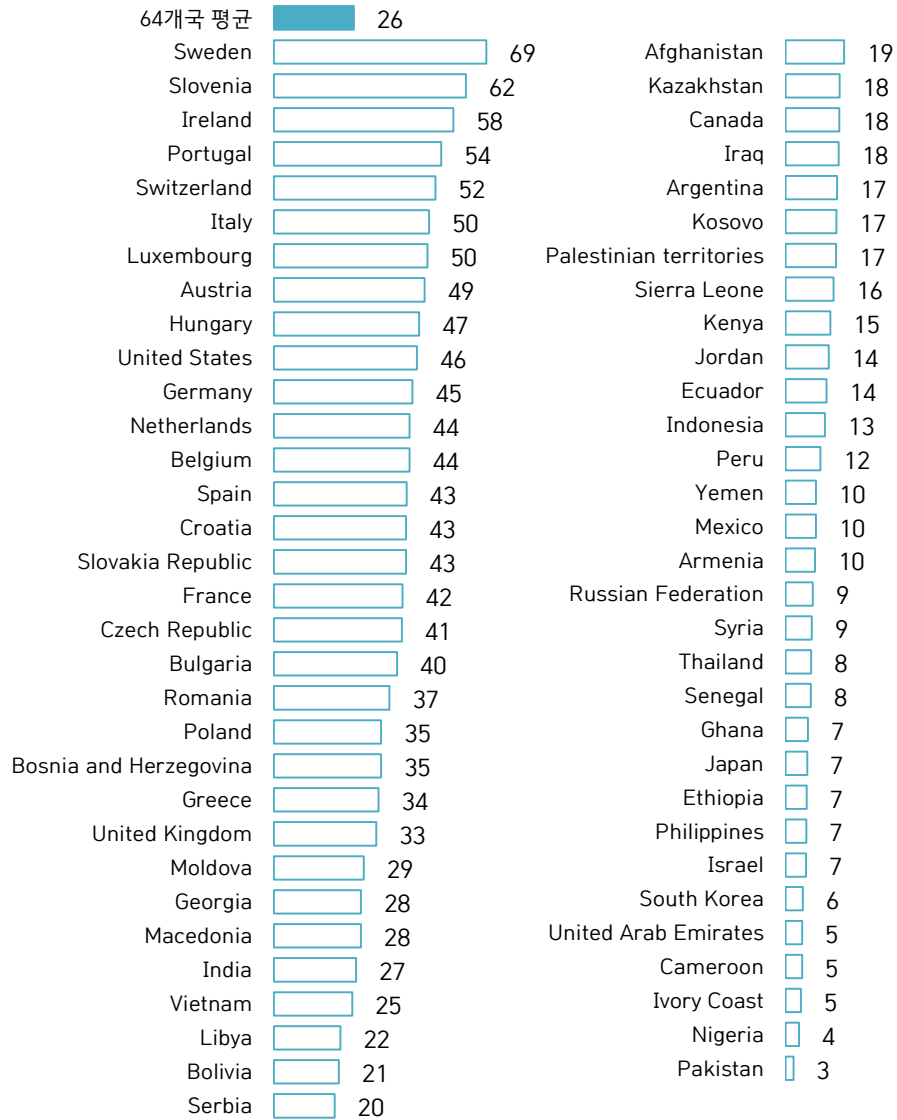
● '미국, 중국, 러시아, EU 중에서 안보 파트너로 러시아가 가장 좋다': 국가별 (%)



- '미국, 중국, 러시아, EU' 중 택일 질문에서 '미국' 응답 내림차순  
 - 2022년 8~10월 64개국 Gallup Internatioanl 75주년 조사. 한국갤럽 www.gallup.co.kr

- '미국, 중국, 러시아, EU' 중 택일 질문에서 '러시아' 응답 내림차순  
 - 2022년 8~10월 64개국 Gallup Internatioanl 75주년 조사. 한국갤럽 www.gallup.co.kr

● ‘미국, 중국, 러시아, EU 중에서 안보 파트너로 EU가 가장 좋다’: 국가별 (%)



- ‘미국, 중국, 러시아, EU’ 중 택일 질문에서 ‘EU’ 응답 내림차순  
 - 2022년 8~10월 64개국 Gallup Internatioanl 75주년 조사. 한국갤럽 www.gallup.co.kr


● ‘미국, 중국, 러시아, EU 중에서 안보 파트너로 중국이 가장 좋다’: 국가별 (%)



- ‘미국, 중국, 러시아, EU’ 중 택일 질문에서 ‘중국’ 응답 내림차순  
 - 2022년 8~10월 64개국 Gallup Internatioanl 75주년 조사. 한국갤럽 www.gallup.co.kr

“조사는 결코 화려하거나 스스로 빛나는  
업(業)이 아니다. 사회의 명암, 좌우 대립,  
빈부 문제, 정보 격차, 과거와 미래 등을  
두루 살펴 매 순간 어느 한쪽으로 치우치지  
않도록 스스로 경계하며 꾸준히 공부하고  
탐구하는 일이다. 때로는 관행과 시류에  
맞서야 하고, 때로는 비난과 질시를 묵묵히  
견뎌야 한다. 어렵지만 누군가는 반드시  
해야 할 일, 힘들지만 그만큼 보람된 일이다.”

## 조사인의 길, 박무익



한국갤럽조사연구소는 1974년 6월 박무익 회장이 설립한  
한국 최초의 법인 형태 조사 전문 회사입니다.

1970년대부터 사회 주요 현안 자체 조사 결과를 발표해 왔으며,  
우리 국민의 71%가 한국갤럽을 알고 있습니다.

—  
한국갤럽 홈페이지 갤러리포스트 게시판을 통해 공개한 자료는  
모두 한국갤럽의 자산이므로 상업적 용도의 재판매를 금지합니다.

·  
기사, 논문, SNS 공유 등 재판매 이외 용도로는  
누구나, 무료로, 자유롭게 인용하실 수 있습니다.

·  
인용하실 때는 반드시 출처를 밝혀 주십시오.  
가능하면 조사 기간, 방법, 표본크기 등 개요까지 함께 표시하실 것을 권장합니다.

·  
저희는 소수점 아래 수치를 제시하지 않는 것을 원칙으로 하고 있으니,  
인용하실 때도 그에 따라 주실 것을 당부합니다.

—  
한국갤럽 조사에 관심 가져주셔서 고맙습니다.

- 매주 새로운 조사 결과를 전합니다: [이메일 뉴스레터 구독 신청](#) | [카카오톡채널 추가](#)
- 문의: 전화 02-3702-2100(대표)/2571/2621/2622 또는 [홈페이지 Q&A](#)
- 주소: (본관) 03167 서울시 종로구 사직로 70, (신관) 03042 서울시 종로구 자하문로 70

—  
이 문서에는 네이버 나눔글꼴과 한글과컴퓨터 함초롬체를 썼습니다.

**STRICTLY EMBARGOED UNTIL 23:59 (GMT) December 16<sup>th</sup> 2022**

### **The World is divided these days - but how seriously?**

**An opinion poll conducted by GIA in 64 countries covering over two thirds of the global population (and more than 90% of those countries which are free to conduct and publish opinion research) shows the following picture regarding perceptions on strategic partnerships between countries:**

- The collective West (EU and USA) remains more attractive as an economic partner (58%) and as a security partner (59%), compared to China and Russia which together score respectively 29% and 26%. What is important to note here is that this basic two-to-one proportion is valid without the voice of China where research content is restricted and also without significant Arab and African countries for the same reason. Taking into consideration these specifics most probably the actual division of the World is half-by-half.
- The European Union is the most attractive partner in the field of economy (31%) while the US keeps the position of most preferred ally in security (33%). But as already mentioned these figures are valid only for the researchable part of the world and don't include Chinese public opinion.
- While Russia comes last among the four surveyed powers as a partner in the economic field, it scores a better result on the issues of security partnership and is positioned in front of China.
- Economy and security go hand in hand for the vast majority of countries and people prefer as a partner for both all the same of the two "blocks" of two superpowers (EU & USA or Russia & China) but the few exceptions are of an essential significance.
- While China appears to be the preferred economic partner for the vast majority in seven of the studied countries - Yemen, Pakistan, Russia, Nigeria, Palestinian Territories, Iraq and Ethiopia, *Russia is preferred by none.*
- When it comes to the preferred security partner Russia is perceived as such in a dozen countries while China gets a majority preference in only two countries - Russia and Pakistan.
- In a dozen countries public opinion is divided in their preference for an economic partner between the four powers - Afghanistan, Cameroon, Greece, Indonesia, Ivory Coast, Kazakhstan, Libya, Macedonia, Peru, Syria.
- In the field of security, the public is seriously divided in Afghanistan, Argentina, Bosnia & Herzegovina, Greece, Libya, Macedonia, Peru, Vietnam, Yemen, and the UAE.

- Public opinion in the U.K. is deeply divided in its rating of the US and EU as preferred partners for both fields - economy and in security. The pro-European attitudes prevails in both matters - 45 % to 33%.

### **Kancho Stoychev, president of GIA:**

*“The big question is not whether there be a new multipolar world order but will there be a global order at all. As stated previously in the analysis globalization fell apart into regionalization based on a perceived common future - economic, political, military. But these new regions are not yet well defined and established - only the so-called collective West is. And the real challenge is not only how to do it peacefully, but how to avoid a bigger war”.*

### **Sample Size and Mode of Field Work:**

*A total of 59 842 persons were interviewed globally. In each country a representative sample of around 1000 men and women was interviewed during August-October 2022 either face to face, via telephone or online.*

*The margin of error for the survey is between +3-5% at 95% confidence level.*

### **About Gallup International**

*Gallup International Association (GIA) is the leading global independent association in market research and opinion polling.*

*For over 70 years Gallup International members have demonstrated their expert ability to conduct multi-country surveys on a comparable basis and deliver the highest quality. Our more than 100 members and partners are leading national institutes with a profound local knowledge of research methods and techniques, statistical sources, customs and culture differences of its own country and carefully selected by the Association Board. With only one member agency per country, members work together on a daily basis to share knowledge, new research techniques and tools, as well as to provide the most appropriate solutions to international research projects and service our clients to the best of our abilities.*

### **GIA Global Survey Results**

*See charts in a separate pdf file provided.*

### **For more information:**

*Kancho Stoychev (in Sofia), +359 88 8611025*

*Johnny Heald (in London), +44 7973 600308*

*Dr Munqith Dagher (in Baghdad) +962 7 9967 2229*

*Steven Kang (in Seoul) +82-2-3702-2550*

*Antonio Asencio Guillen (in Madrid) +34 608191334*

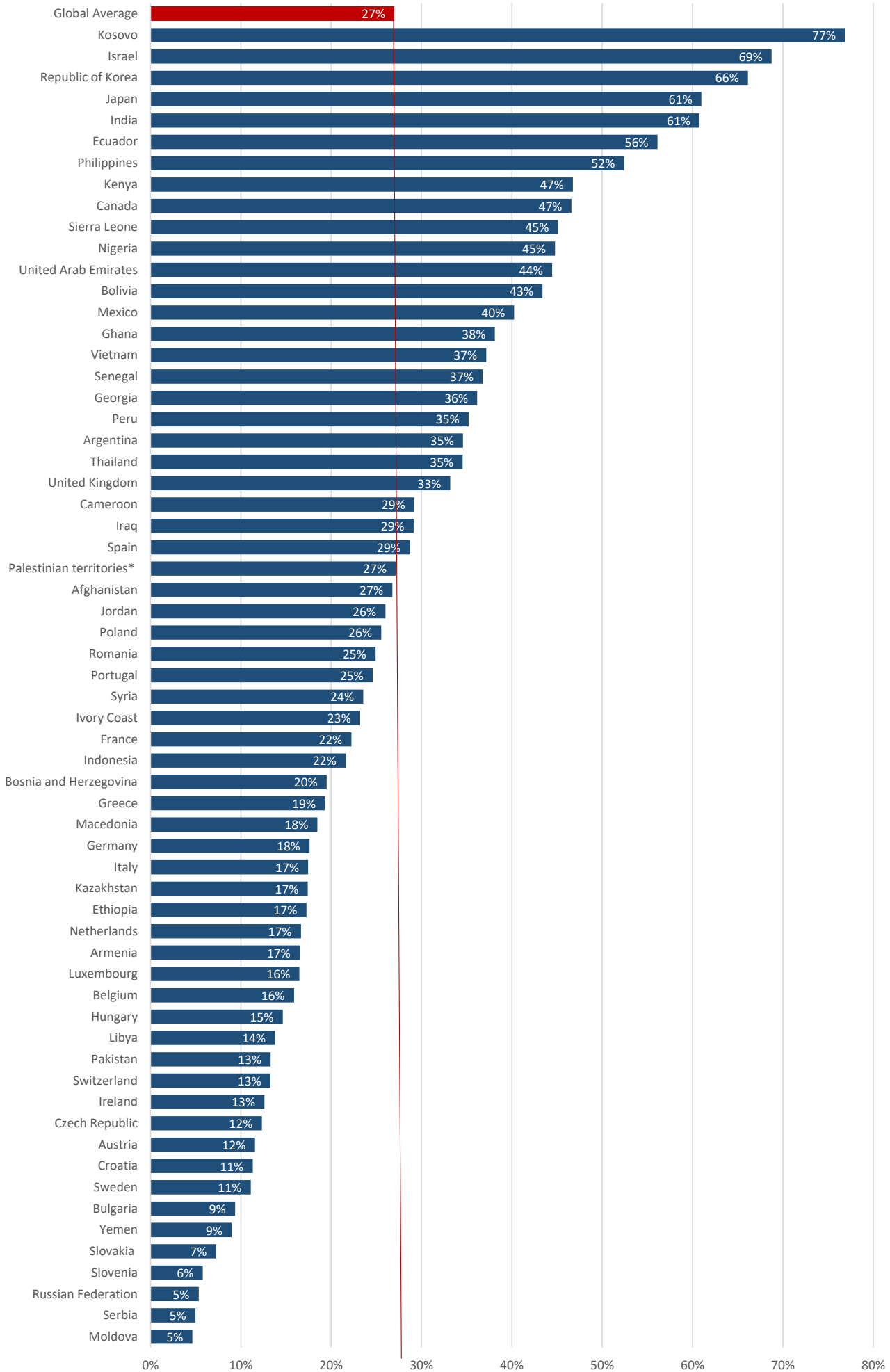
*For further details see website: [www.gallup-international.com](http://www.gallup-international.com)*



Disclaimer: Gallup International Association or its members are not related to Gallup Inc., headquartered in Washington D.C. which is no longer a member of Gallup International Association. Gallup International Association does not accept responsibility for opinion polling other than its own. We require that our surveys be credited fully as Gallup International (not Gallup ).

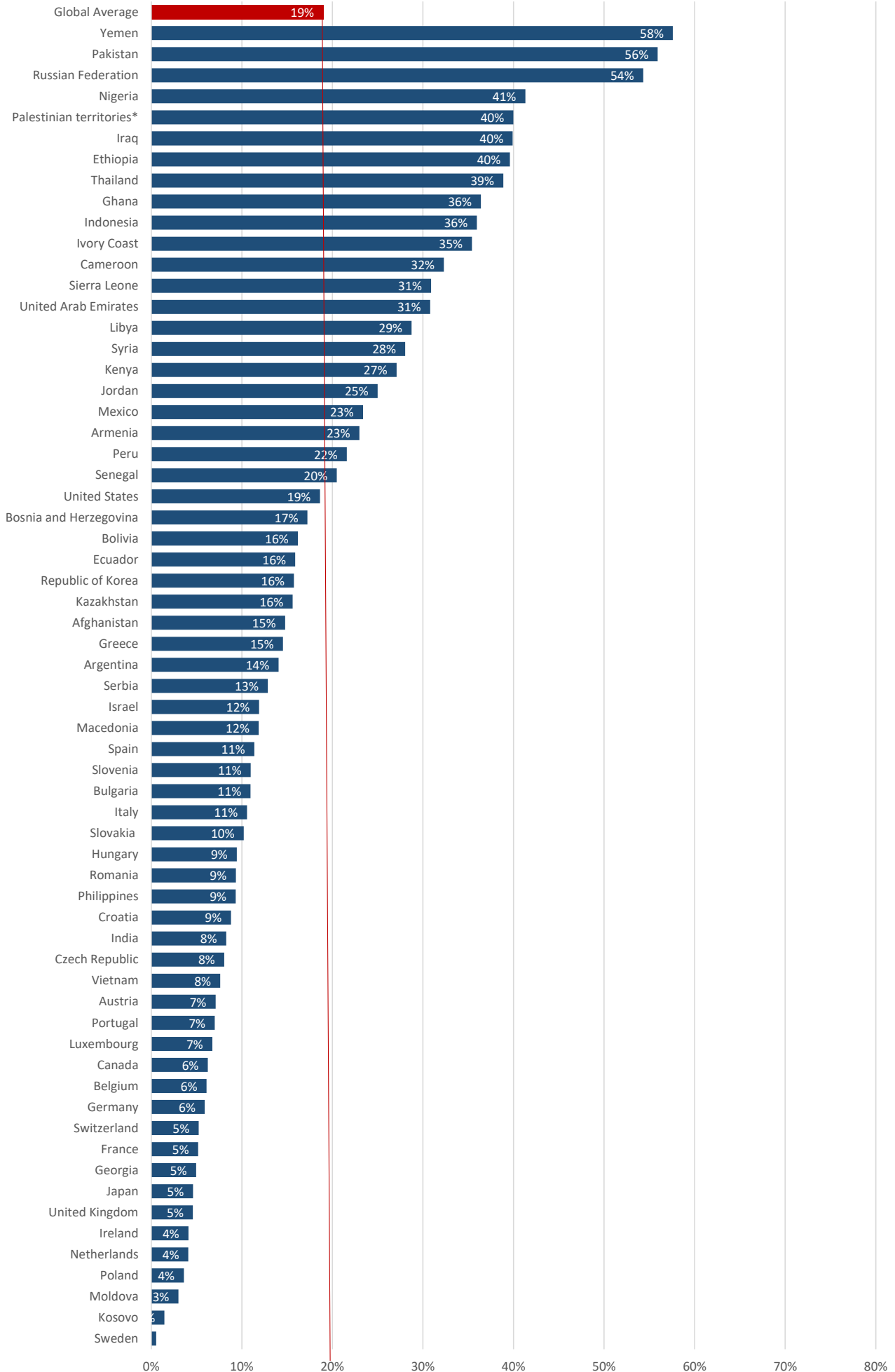
A global opinion poll conducted by GIA in 64 countries among 59 842 respondents (Aug-Oct 2022)

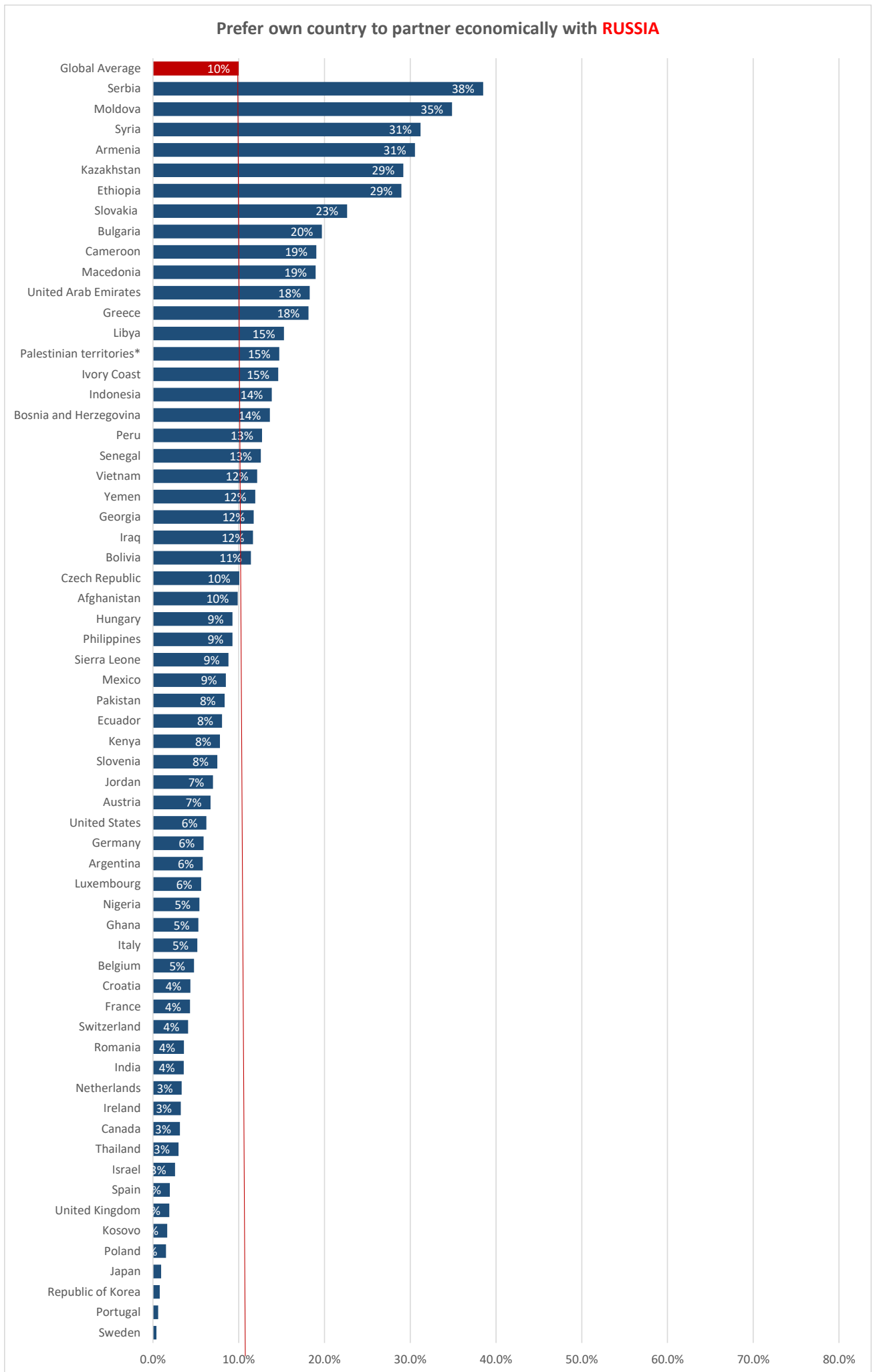
Prefer own country to partner economically with USA

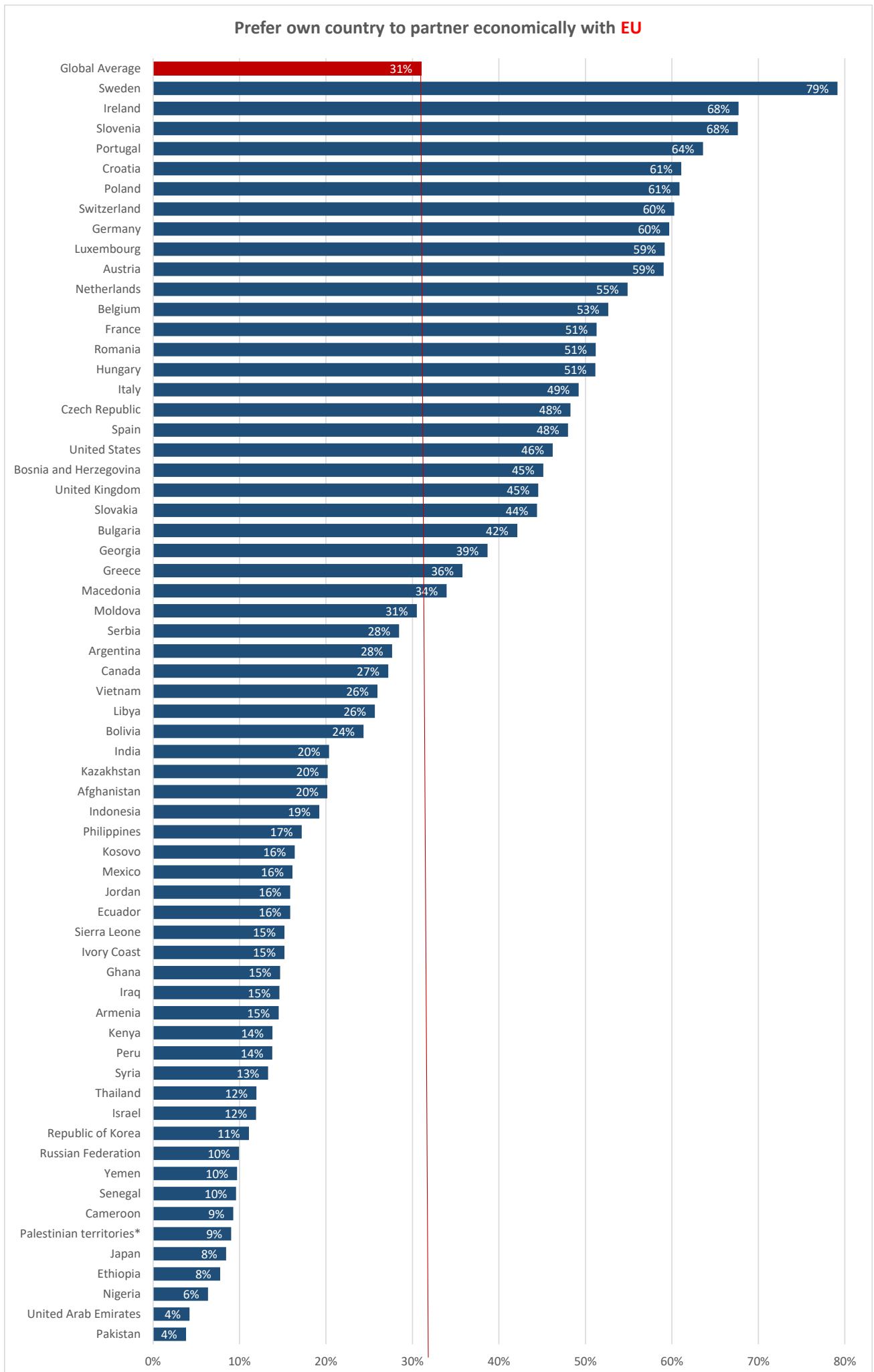


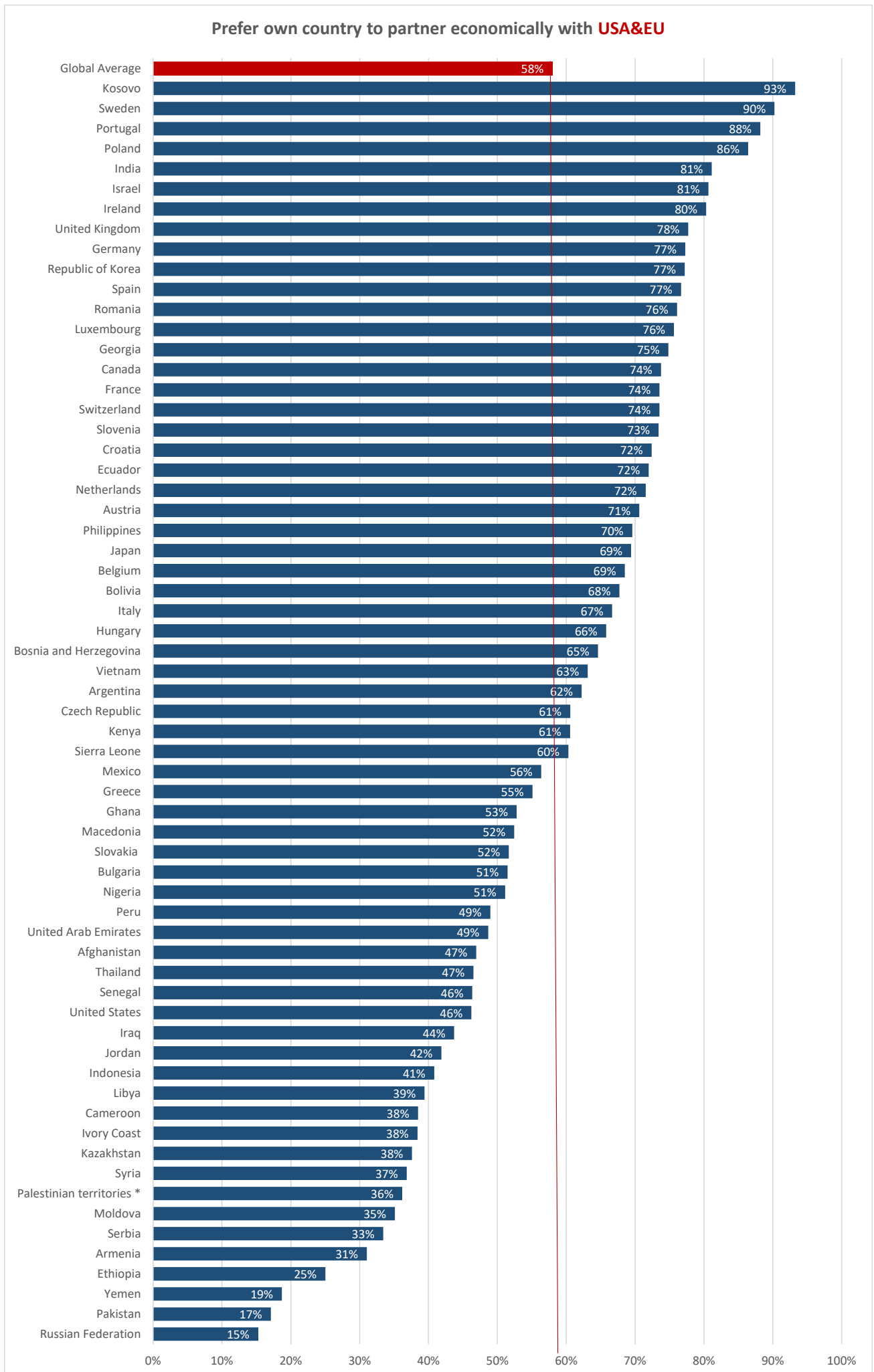


Prefer own country to partner economically with **CHINA**

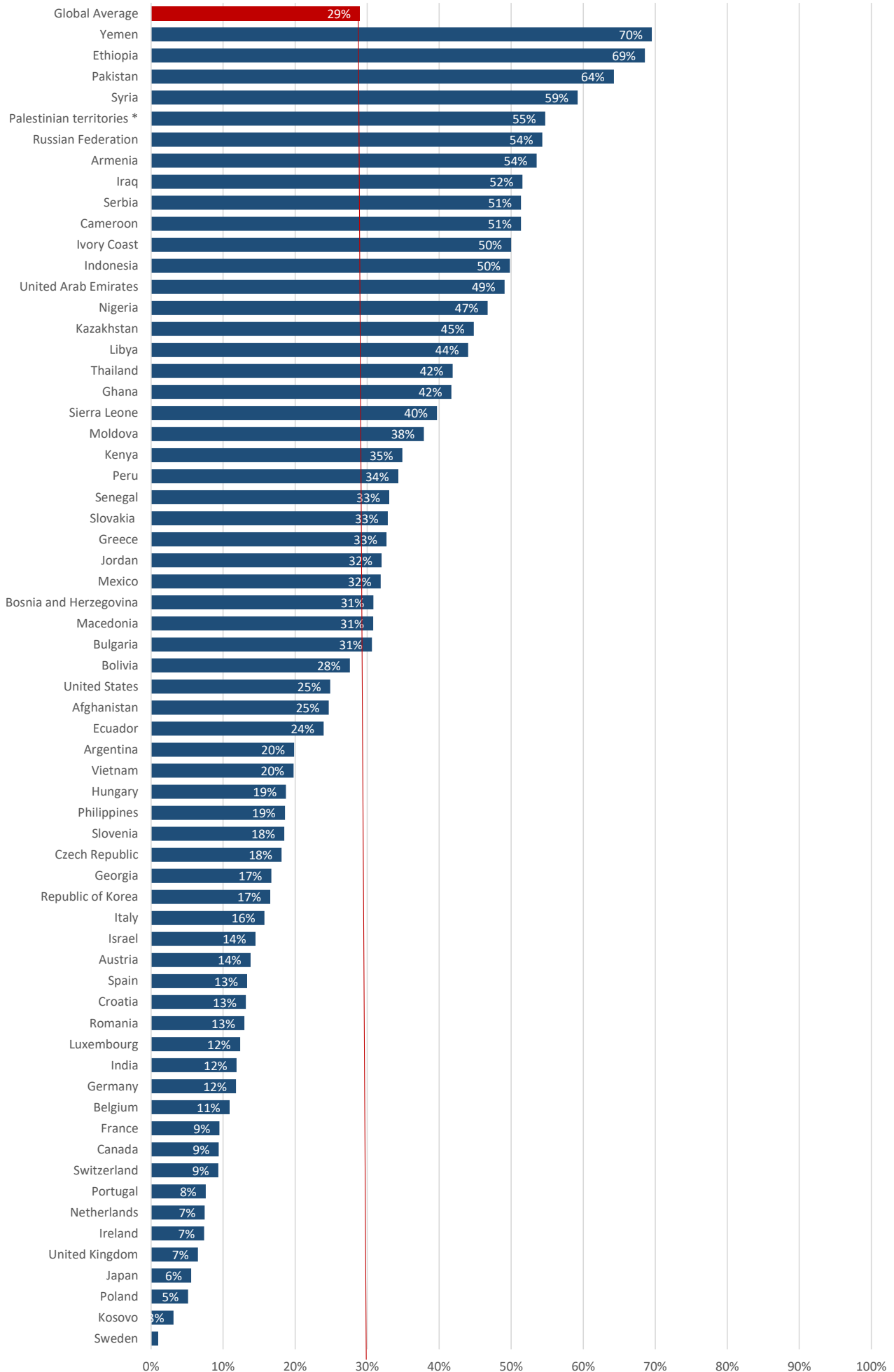


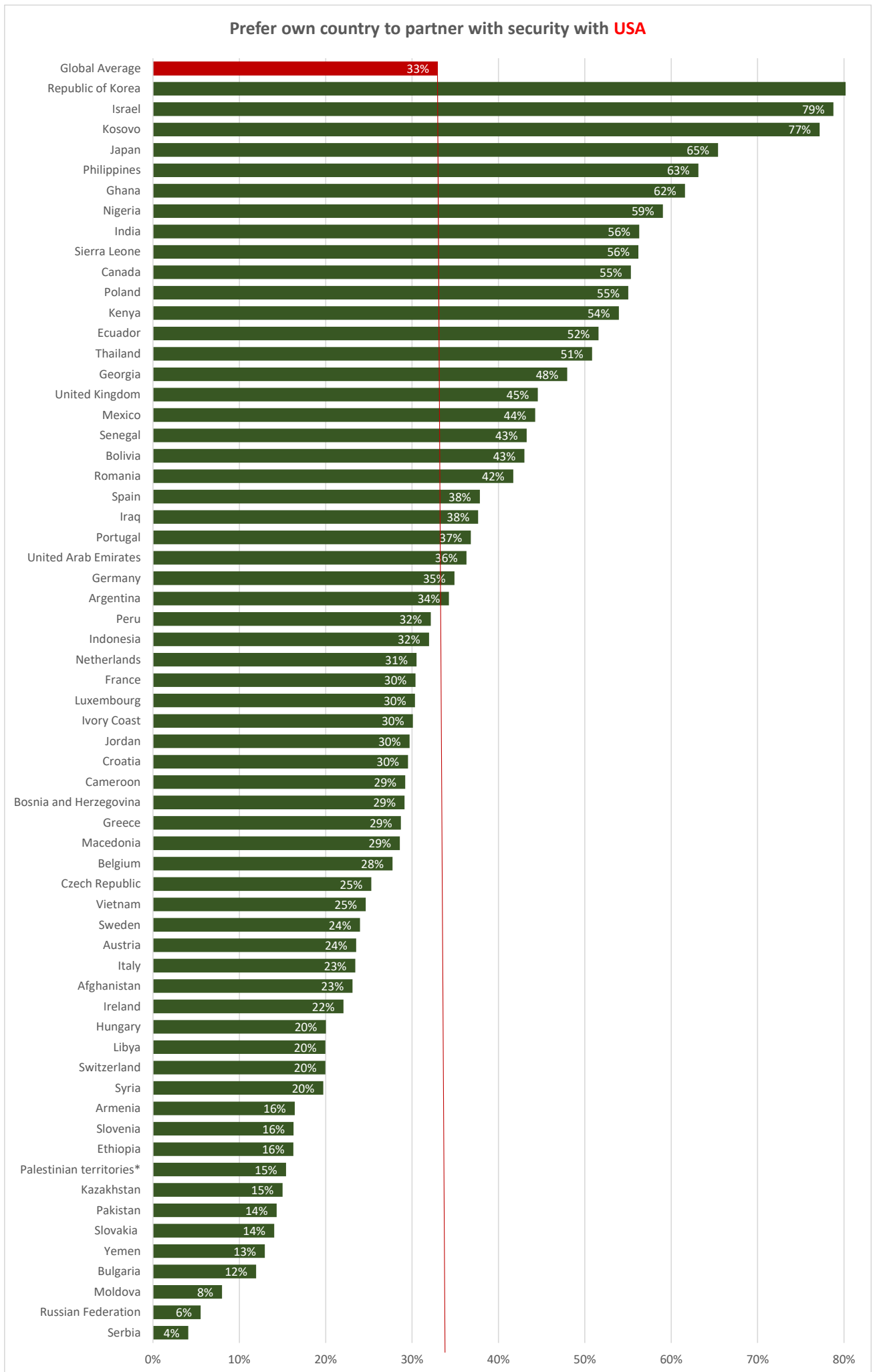


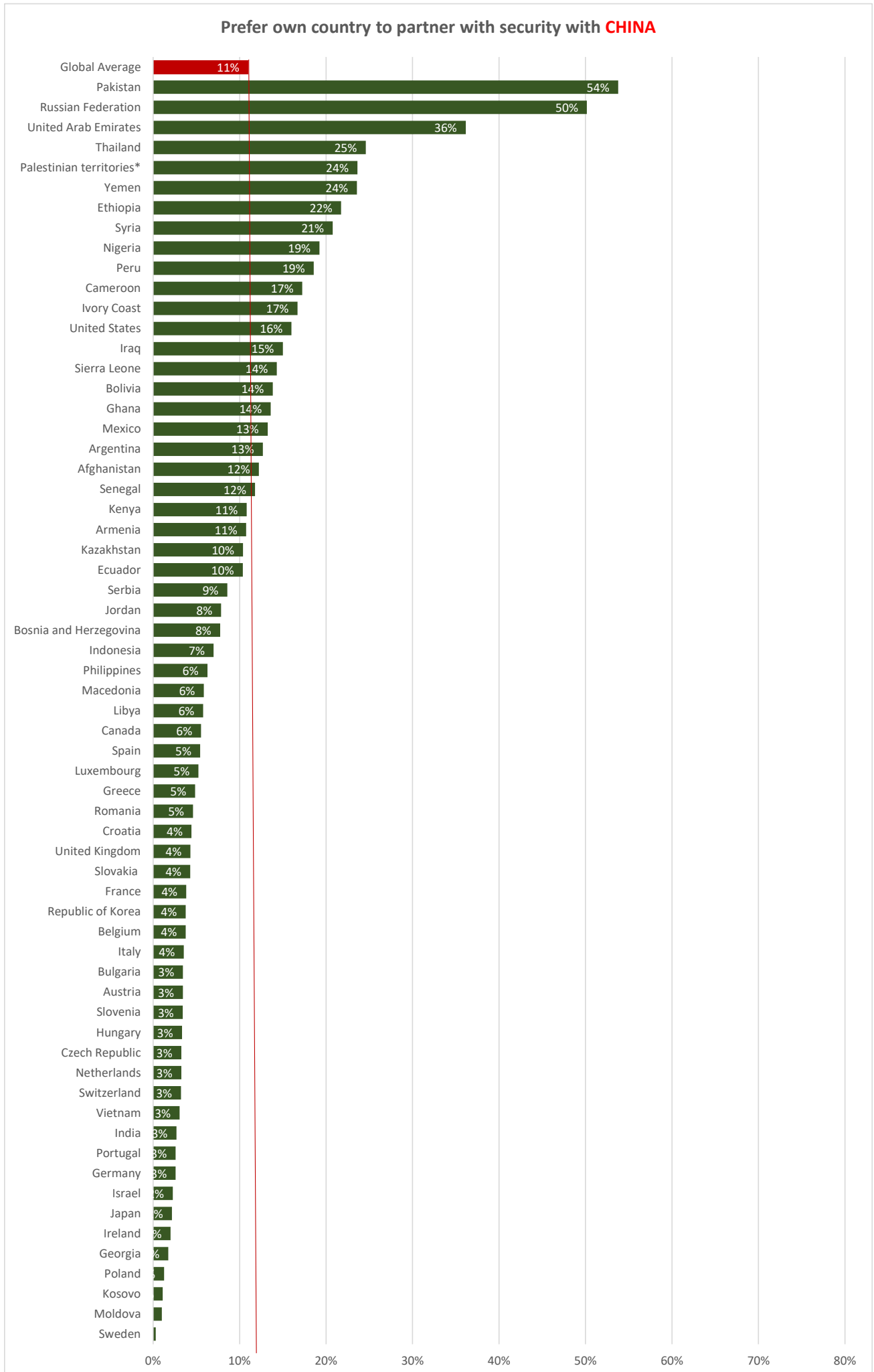


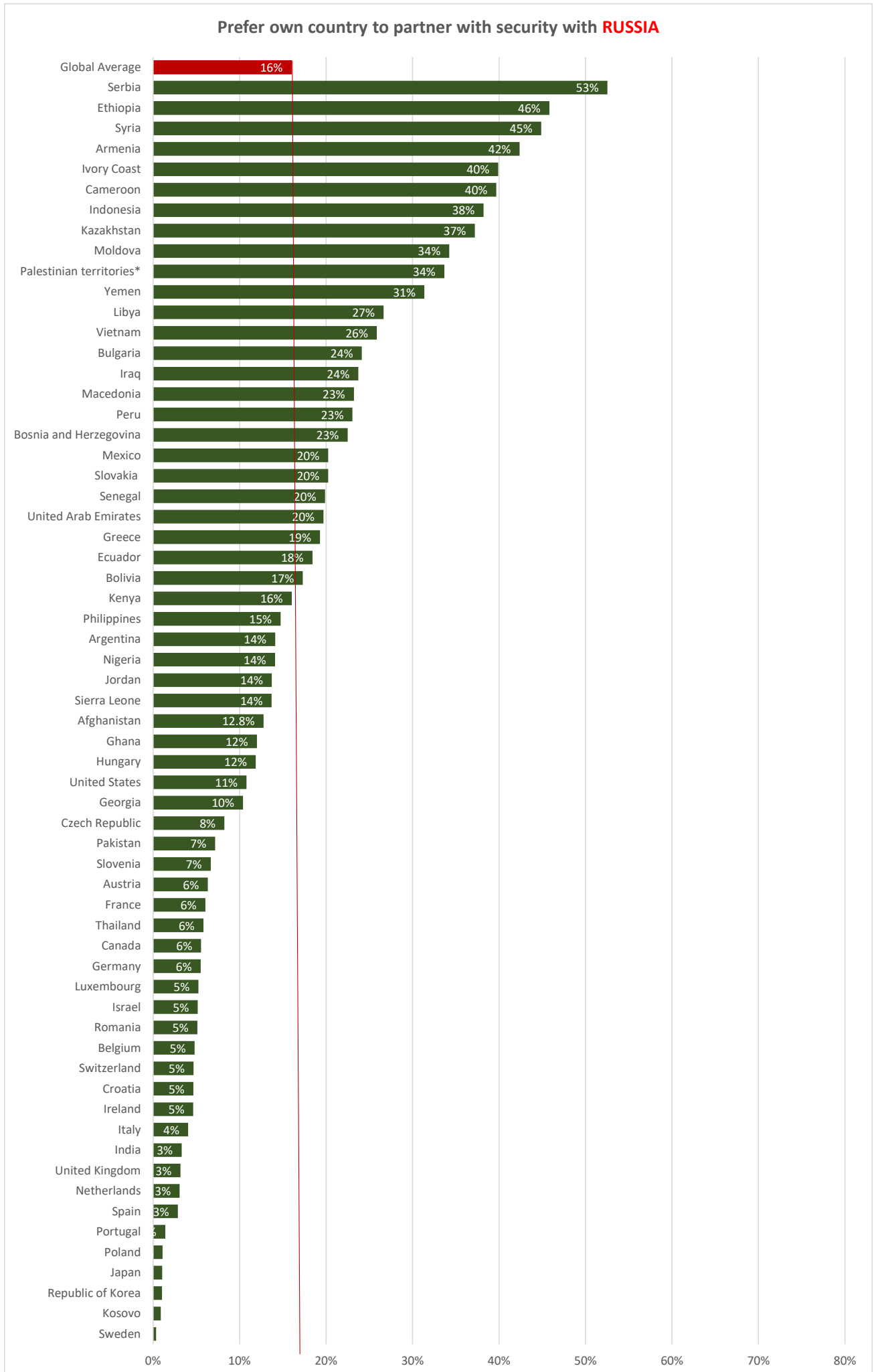


Prefer own country to partner economically with **CHINA&RUSSIA**



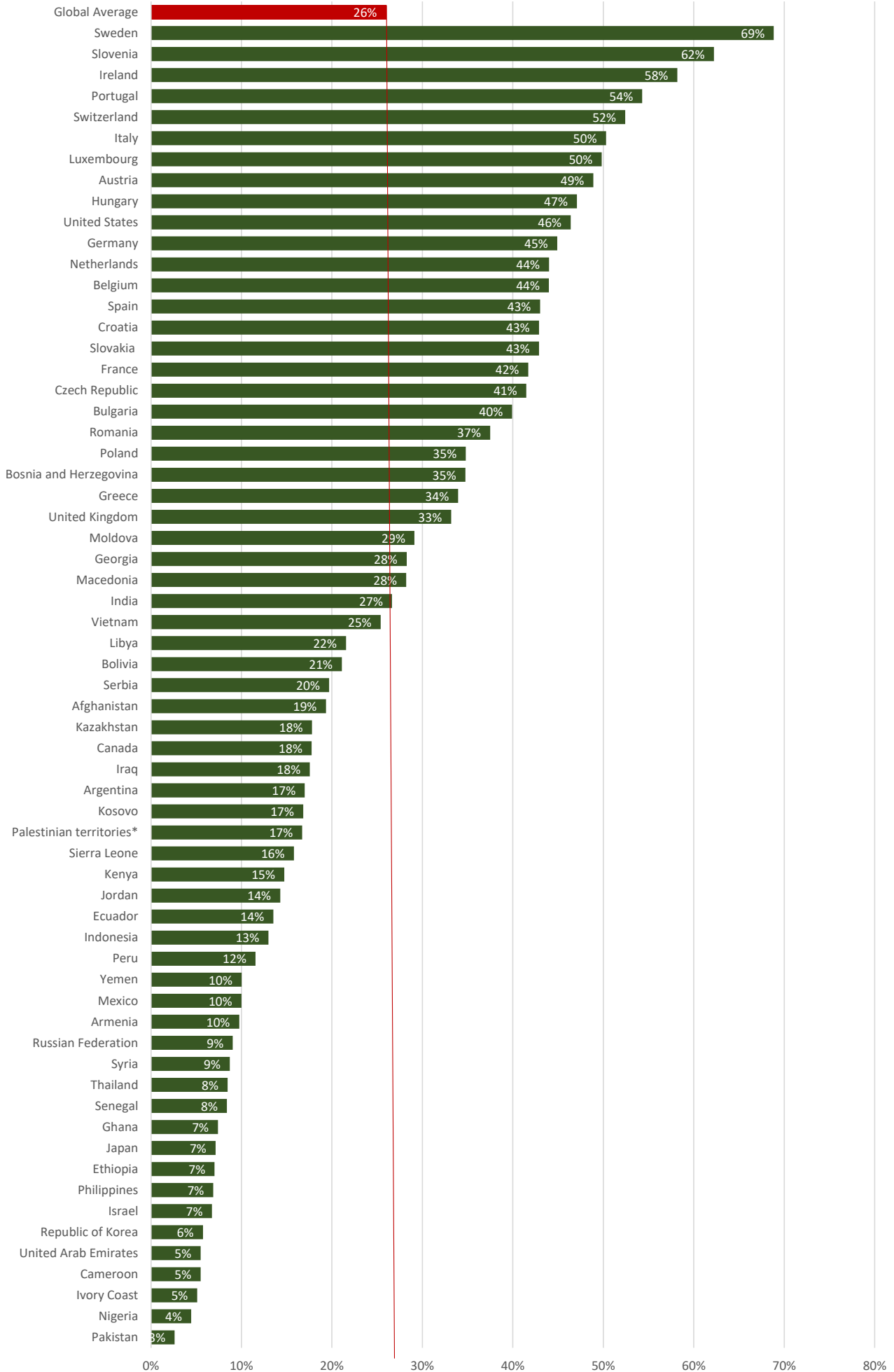




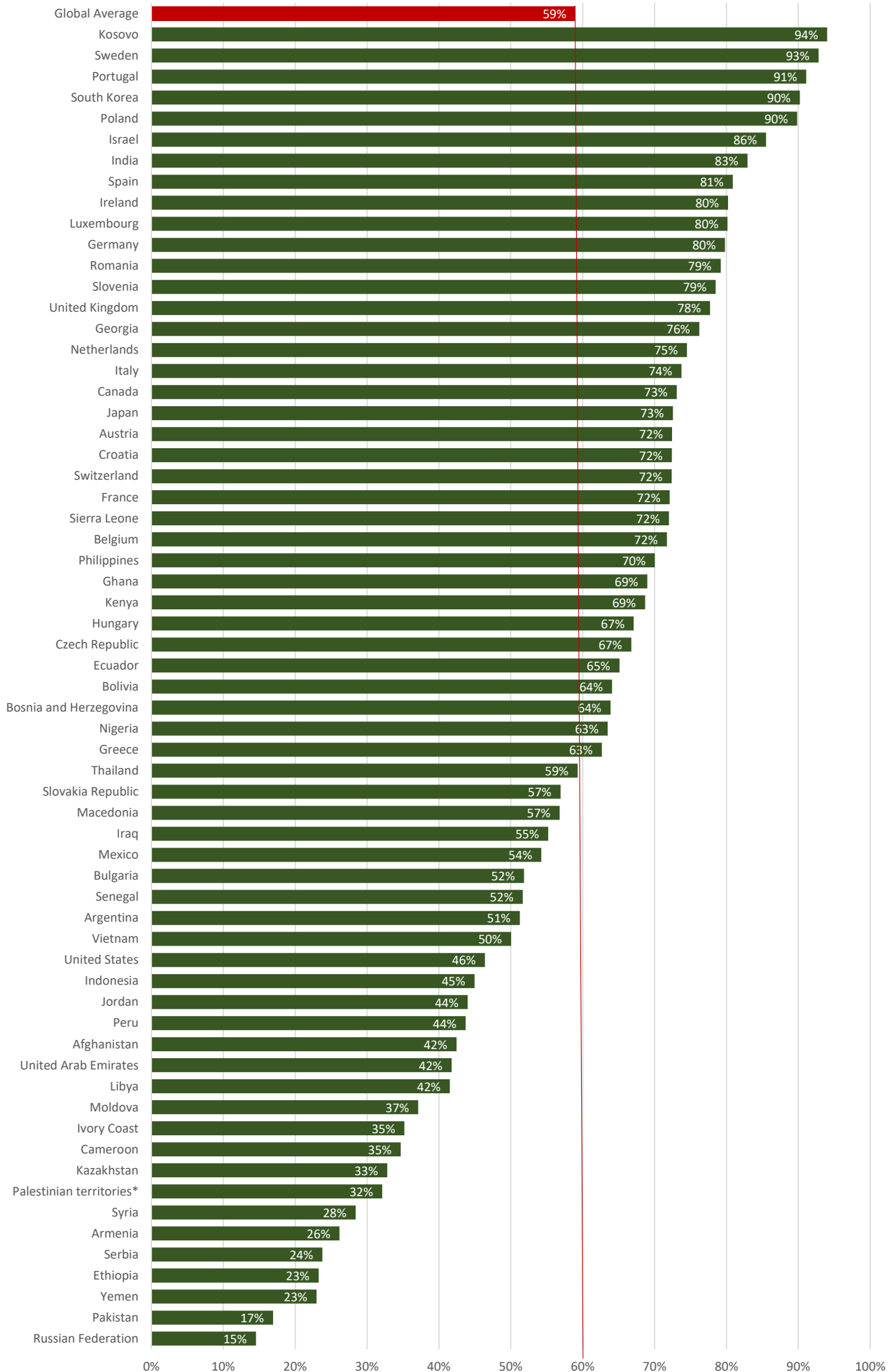




Prefer own country to partner with security with EU



Prefer own country to partner with security with **USA&EU**



Prefer own country to partner with security with **CHINA&RUSSIA**

