

# 한국갤럽 데일리 오피니언

## 제608~646호 2025년 월별·연간 통합 [교차집계표]

대통령 직무 수행 평가, 정당 지지도, 주관적 정치 성향 | 직전 정부 기간 추이 | 2025년 통합 연령 1세별 분포

- [4~11p](#) 장기 추이 그래프: 전국, 서울, 인천/경기, 강원, 대전/세종/충청, 광주/전라, 대구/경북, 부산/울산/경남
- [12~18p](#) 장기 추이 그래프: 연령대별 | [19~23p](#) 20대 남성·여성, 무당층, 성향 중도층
- [24~27p](#) 월별 통합 교차집계표: 대통령 직무 수행 평가 | [28~40p](#) 정당 지지도 | [41~54p](#) 주관적 정치 성향(5점 척도 기준 제시)
- [55~61p](#) 2025년 연간 통합 교차집계표, 주요 지표 연령 1세별 집계 & 순지수 분포도 | [62~67p](#) 남성·여성 1세별 집계 & 순지수 분포도

### 조사 개요

- 조사기간: 2025년 1~12월
- 표본추출: 이동통신 3사 제공 무선전화 가상번호 무작위 추출
- 응답방식: 전화조사원 인터뷰(CATI)
- 조사대상: 전국 만 18세 이상 38,069명(월평균 3,172명)
- 표본오차: 월평균  $\pm 1.7\%$ 포인트(95% 신뢰수준)
- 접촉률: 연평균 43.8%(전체 투입 유효 번호 대비 통화 연결)
- 응답률: 13.3%(연간 총 통화 286,508명 중 38,069명 응답 완료)
- 의뢰처: 한국갤럽 자체 조사

갤럽리포트 → [G20251226](#)

한국갤럽 데일리 오피니언 독자 여러분, 안녕하세요?

1974년 문을 연 저희 연구소가 지금까지 얻은 명성은  
조사에 협조해주시고 관심 있게 봐 주신 분들 덕분입니다.

그에 보답하는 마음에서 1970년대부터 자체 조사 결과로 단행본을  
펴냈고, 1990년대에는 조사 전문 데이터베이스를 구축했습니다.  
2012년부터는 자체 조사를 정례화해 매주 새로운 결과를 공개하여  
누구나 무료로 활용할 수 있도록 했습니다.

여론조사의 홍수 속에 '정확한 자' 하나를 제공하고자 시작한  
저희 노력이 여론의 흐름을 읽으시는 데 도움되기를 바랍니다.  
한국갤럽에 몸 담고 있는 한 사람, 한 사람은 공정하고 신뢰받는  
조사회사로서 사명을 다하기 위해 계속 노력하겠습니다.

**데일리 오피니언**은 전화조사원이 직접 묻고 응답 받는 인터뷰(CATI) 방식으로 진행합니다.

모집단 대표성을 우선시하여 2012년부터 무작위발생(RDD: Random Digit Dialing)한 무선전화 번호를  
기본 표본추출틀로 활용해 왔으나, 최근 전화조사 응답률(접촉 대비 조사 참여 완료 비율) 급락과  
무선전화 이용자 특성에 따른 응답률 불균형성 심화에 대응하기 위해서 2023년 7월부터 무선전화 가상번호로 변경합니다.

## 여론조사 바로 보기

자주 물으시는 질문과 답글, 여론조사에 대한 이해를 돕는 한국갤럽 홈페이지 게시물 링크입니다. 클릭하면 연결됩니다.

**NEW** → [제21대 대통령선거 과정으로 본 전화여론조사의 효용과 조사방법별 차이](#)

→ [제22대 국회의원선거 여론조사는 어떻게했는가: 평가 및 과제](#) (중앙여심위 선거여론조사 백서 기고문)

→ [정당별 의석수와 후보 득표율 차이: 사전 선거여론조사의 유용성 #국회의원선거](#)

→ [전화조사 콜백과 응답률 분석: 무선전화 가상번호 | 선거여론조사 관점에서 이동통신사 간 이용자 특성과 성향 차이](#)

→ [데일리 오피니언 표본설계: 무선전화 가상번호](#) (2023년 7월~) | [무선전화 RDD](#) (2012년 1월~)

→ [경계에 대한 생각: 체감 지표의 측정과 특성](#)

→ [정치에 대한 생각: 주요 지표 각각의 개념, 측정, 특성](#)

→ [무선전화 RDD, 가상번호, 알뜰폰: 선거여론조사 관점에서 알뜰폰 가입자와 비가입자 간 성향 차이 분석](#)

→ [전화조사 콜백, 폭넓은 여론 수렴을 위한 필수 절차입니다: 콜 차수별 응답자 프로파일·정치적 성향 분석](#)

→ [정치 고관심층 위주 조사는 전체 여론을 왜곡합니다: 정치 관심도와 여론조사](#)

→ [알고 보면 들쭉날쭉하지 않습니다: 차기 정치지도자 선호도 질문 방식과 조사방법 간 차이](#)

→ [교육수준·생활수준과 정치적 태도: 저학력·저소득층이 더 보수적인가?](#)

→ [조사방법이 다르면 결과도 다릅니다: 같은 시기 상반된 조사 결과가 나오는 이유](#)

→ [표본오차보다 훨씬 작은 변동에 의미를 부여하는 행위는 해석이 아니라 허구\(虛構\)입니다](#)

→ [여론조사 결과는 옳고 그름의 잣대가 아니라, 다양한 의견의 중간점이 어디쯤인지 가능하는 이정표 역할을 할 뿐입니다](#)

→ [평소 정당 지지도는 현시점 유권자의 정당에 대한 태도로, 선거 결과에 대한 예측이 아닙니다](#)

→ [오보\(誤報\)에 가까울 만큼 여론조사에 대한 무지\(無知\)를 드러낸 기사가 많습니다: 부끄러운 여론조사 보도](#)

→ [여론조사는 정치 도구가 아니라 확률과 통계에 기반한 과학적 절차입니다: 한계와 오해](#)

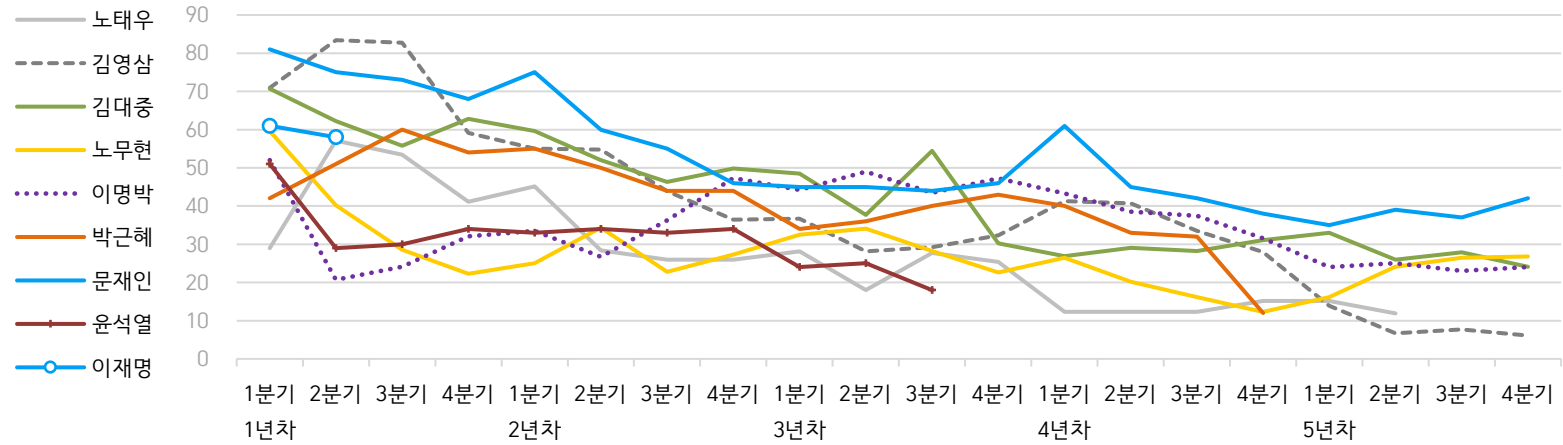
→ [한국갤럽 유무선RDD 전화조사, 선거여론조사 관련 학술 논문 다운로드](#)

→ [여론조사의 이해와 활용에 관한 다양한 시각을 담은 기사/칼럼/인터뷰](#)

→ [한국갤럽 데일리 오피니언의 시작: 사회적 책임과 중립\(中立\)](#)

→ [The Gallup Legacy at 120 Years: 갤럽 인터내셔널 설립자 조지 갤럽 박사 탄생 120주년을 맞아](#)

● 역대 대통령 직무 수행 긍정률 1988-2025 (%)



● 역대 대통령 직무 수행 평가 1988-2025 (%)

대통령	재임 분기	1년차				2년차				3년차				4년차				5년차			
		1분기	2분기	3분기	4분기	1분기	2분기	3분기	4분기	1분기	2분기	3분기	4분기	1분기	2분기	3분기	4분기	1분기	2분기	3분기	4분기
13대 노태우 1988-1993	긍정	29	57	53	41	45	28	26	-	28	18	28	25	12	-	-	15	-	12	-	-
	부정	46	16	25	27	25	41	45	-	40	62	55	54	40	-	-	41	-	56	-	-
14대 김영삼 1993-1998	긍정	71	83	83	59	55	55	44	36	37	28	29	32	41	41	34	28	14	7	8	6
	부정	7	4	6	18	24	21	25	33	34	41	45	39	33	37	40	47	65	74	78	74
15대 김대중 1998-2003	긍정	71	62	56	63	60	52	46	50	49	38	54	30	27	29	28	31	33	26	28	24
	부정	7	11	17	14	16	22	29	24	20	26	18	51	55	52	49	49	41	53	52	56
16대 노무현 2003-2008	긍정	60	40	29	22	25	34	23	27	33	34	28	23	27	20	16	12	16	24	27	27
	부정	19	41	53	62	57	46	60	57	55	53	61	67	63	70	74	79	78	66	64	62
17대 이명박 2008-2013	긍정	52	21	24	32	34	27	36	47	44	49	44	47	43	39	37	32	25	25	23	24
	부정	29	69	65	55	55	55	55	45	45	41	43	41	49	54	55	60	62	58	59	63
18대 박근혜 2013-2016	긍정	42	51	60	54	55	50	44	44	34	36	40	43	40	33	32	12				
	부정	23	23	21	33	34	39	46	45	56	54	51	46	49	53	55	80				
19대 문재인 2017-2022	긍정	81	75	73	68	75	60	55	46	45	45	44	46	61	45	42	38	35	39	37	42
	부정	11	17	19	23	15	30	36	44	45	46	48	46	30	45	48	53	56	53	56	51
20대 윤석열 2022-2024	긍정	50	29	30	34	33	34	33	34	24	25	18									
	부정	36	61	61	57	58	57	58	58	67	65	73									
21대 이재명 2025-2030	긍정	60	58																		
	부정	29	32																		

질문) 귀하는 요즘 ○○○ 대통령이 대통령으로서의 직무를 잘 수행하고 있다고 보십니까, 아니면 잘못 수행하고 있다고 보십니까?

(긍정/부정을 답하지 않은 경우 재질문) 굳이 말씀하신다면, '잘하고 있다'와 '잘못하고 있다' 중 어느 쪽입니까?

- 역대 대통령 평가에는 모두 동일 질문 방식 적용(2점 척도, 재질문 1회). '잘하고 있다' → 긍정, '잘못하고 있다' → 부정 평가 비율

- 1988~2011년은 분기 내 여러 조사 결과의 중위수, 2012년 이후는 데일리 오피니언 매주 조사의 분기별 평균 기준 제시

- 박근혜 대통령 4년차 4분기 직무 긍정률: 2016년 10월 4주간 평균 24% → 11~12월 6주간 평균 5%. 이후 직무 정지, 2017년 3월 10일 파면

- 윤석열 대통령 3년차 3분기 직무 긍정률: 2024년 10~11월 7주간 평균 20% → 12월 1주 16%, 2주 11%. 이후 직무 정지, 2025년 4월 4일 파면

- 재임 연차별 1분기 기준: 13~18대(2월 취임) 1~3월, 19~20대(5월 취임) 4~6월, 21대(6월 취임) 7~9월. 한국갤럽 데일리 오피니언 [www.gallup.co.kr](http://www.gallup.co.kr)

# 월별 장기 추이 그래프

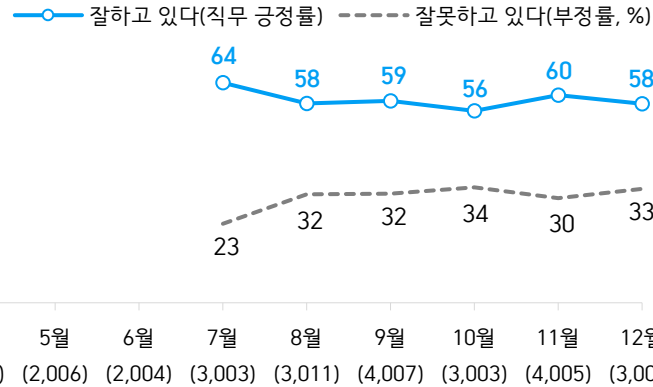
전국, 지역별

# 대통령 직무 수행 평가, 정당 지지도 - 월별 지표 추이

매주 화~목 전화조사(CATI) | 표본추출: 이동통신 3사 제공 무선전화 가상번호 | 월평균 유효표본 3,172명 | 표본오차 ±1.7%포인트(95% 신뢰수준)

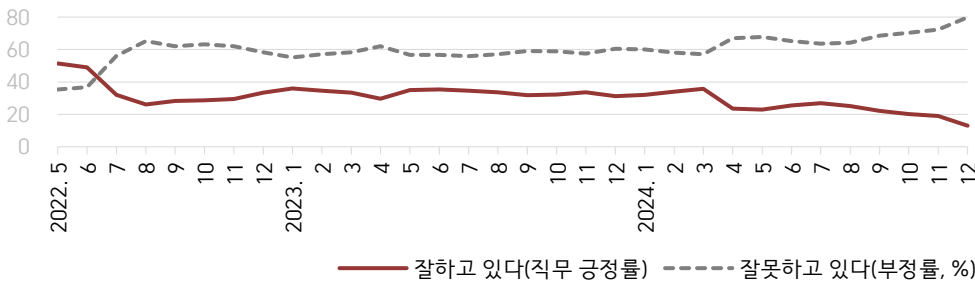
**질문)** 귀하는 ○○○ 대통령이 대통령으로서의 직무를 잘 수행하고 있다고 보십니까, 아니면 잘못 수행하고 있다고 보십니까? (긍정/부정을 답하지 않은 경우 재질문)  
굳이 말씀하신다면, '잘하고 있다'와 '잘못하고 있다' 중 어느 쪽입니까?

## ● 2025년 7월 이후 이재명 대통령 직무 수행 평가: 전국



- 괄호 안은 해당 월 조사완료 사례수. 월평균 유효표본 3,172명, 표본오차 ±1.7%포인트(95% 신뢰수준)  
- 6월 3일 선거, 4일 취임. 취임 넷째 주부터 직무 평가. 한국갤럽 데일리 오피니언 [www.gallup.co.kr](http://www.gallup.co.kr)

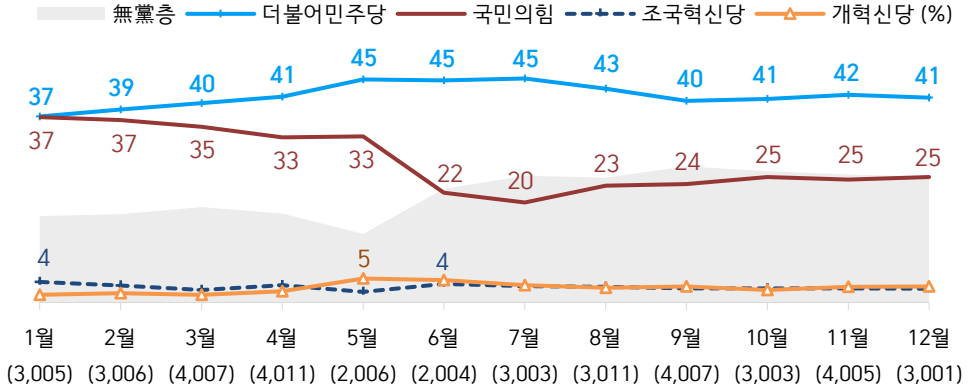
## ● 2022년 5월~2024년 12월 윤석열 대통령 직무 수행 평가: 전국



- 긍·부정 2점 척도, 재질문 1회. 1988년부터 대통령 직무 평가 동일 질문 방식 적용  
- 2022년 3월 9일 선거, 5월 10일 취임. 취임 첫 주(5월 2주)부터 직무 평가  
- 2023년부터 주중 조사 기간(화~목) 중 휴무일 포함 시, 연말연시·여름휴가철 일부 기간 데일리 조사 생략  
- 매주 전국 유권자 약 1,000명 전화조사(CATI), 월 통합 자료. 한국갤럽 데일리 오피니언 [www.gallup.co.kr](http://www.gallup.co.kr)

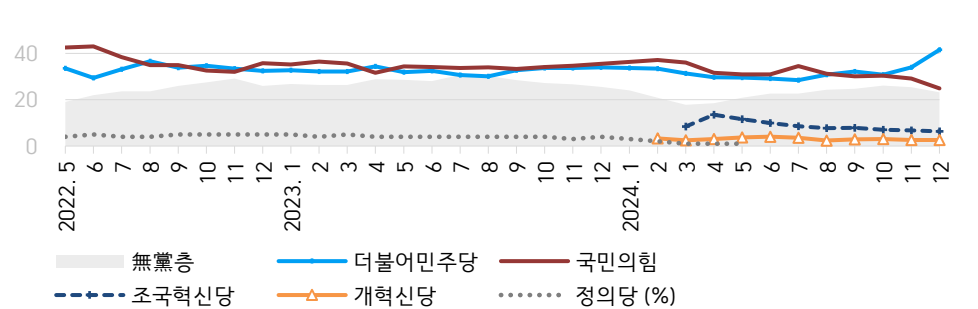
**질문)** 귀하는 다음 중 어느 정당 또는 단체를 지지하십니까? 보기를 순환하여 불러드리겠습니다.  
(‘모름/없음’인 경우 재질문) 그럼, 본인 성향은 어느 정당/단체에 조금이라도 더 가깝습니까?

## ● 2025년 월별 주요 정당 지지도: 전국



- 2025년 월평균 유효표본 3,172명, 표본오차 ±1.7%포인트(95% 신뢰수준)  
- 무당(無黨)층=‘현재 지지하는 정당 없음/모름/응답거절’. 한국갤럽 데일리 오피니언 [www.gallup.co.kr](http://www.gallup.co.kr)

## ● 2022년 5월~2024년 12월 주요 정당 지지도: 전국



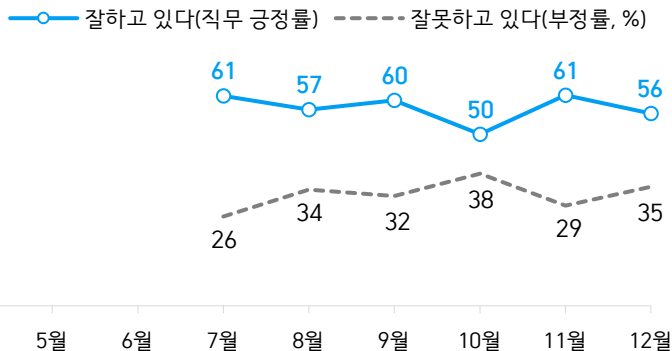
- 2023년부터 주중 조사 기간(화~목) 중 휴무일 포함 시, 연말연시·여름휴가철 일부 기간 데일리 조사 생략  
- 매주 전국 유권자 약 1,000명 전화조사(CATI), 월 통합 자료. 한국갤럽 데일리 오피니언 [www.gallup.co.kr](http://www.gallup.co.kr)

# 대통령 직무 수행 평가, 정당 지지도 - 지역별: 서울

세부 단위 표본오차는 전국보다 큼니다. 개별 수치를 세세하게 해석하기보다는 전반적인 흐름을 파악하는 자료로 활용하십시오.

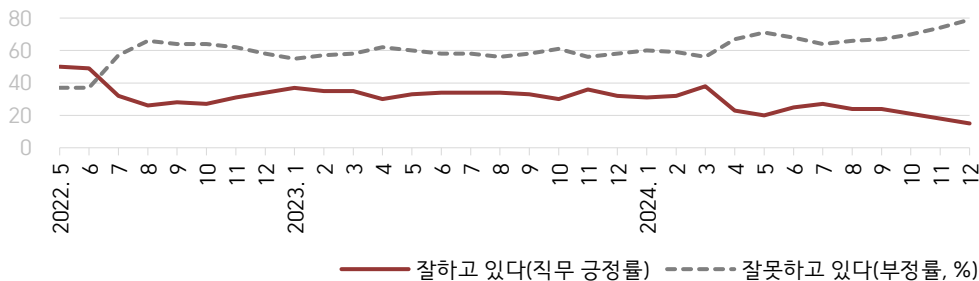
**질문)** 귀하는 ○○○ 대통령이 대통령으로서의 직무를 잘 수행하고 있다고 보십니까, 아니면 잘못 수행하고 있다고 보십니까? (긍정/부정을 답하지 않은 경우 재질문) 굳이 말씀하신다면, '잘하고 있다'와 '잘못하고 있다' 중 어느 쪽입니까?

## ● 2025년 7월 이후 이재명 대통령 직무 수행 평가: 서울



- 이 지역 표본크기(조사완료 사례수)는 월평균 592명, 표본오차 ±4.0%포인트(95% 신뢰수준)
- 6월 3일 선거, 4일 취임. 취임 넷째 주부터 직무 평가. 한국갤럽 데일리 오피니언 [www.gallup.co.kr](http://www.gallup.co.kr)

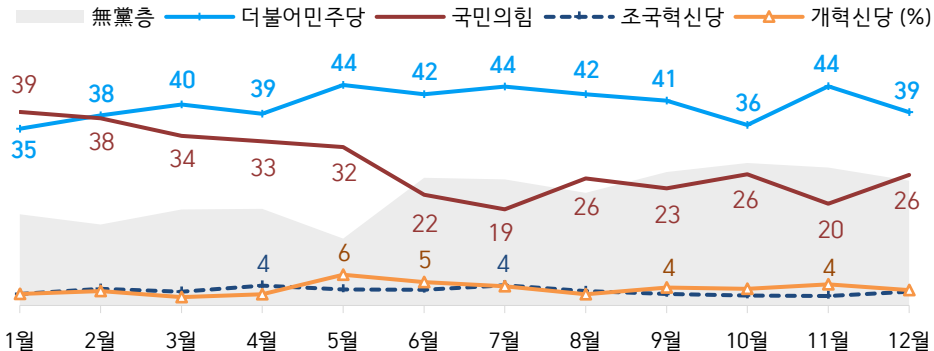
## ● 2022년 5월~2024년 12월 윤석열 대통령 직무 수행 평가: 서울



- 2022년 3월 9일 선거, 5월 10일 취임. 취임 첫 주(5월 2주)부터 직무 평가
- 매주 전국 유권자 약 1,000명 전화조사(CATI), 월 통합 자료. 한국갤럽 데일리 오피니언 [www.gallup.co.kr](http://www.gallup.co.kr)

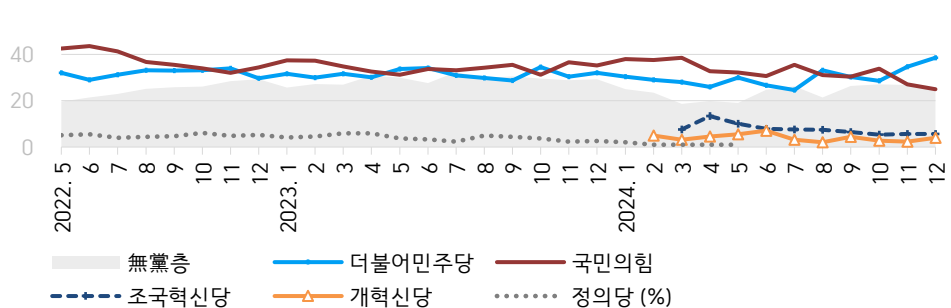
**질문)** 귀하는 다음 중 어느 정당 또는 단체를 지지하십니까? 보기를 순환하여 불러드리겠습니다. ('모름/없음'인 경우 재질문) 그럼, 본인 성향은 어느 정당/단체에 조금이라도 더 가깝습니까?

## ● 2025년 월별 주요 정당 지지도: 서울



- 이 지역 표본크기(조사완료 사례수)는 월평균 592명, 표본오차 ±4.0%포인트(95% 신뢰수준)
- 무당(無黨)층='현재 지지하는 정당 없음/모름/응답거절'. 한국갤럽 데일리 오피니언 [www.gallup.co.kr](http://www.gallup.co.kr)

## ● 2022년 5월~2024년 12월 주요 정당 지지도: 서울



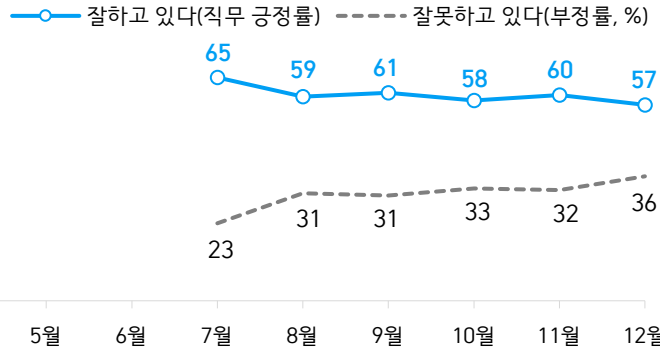
- 매주 전국 유권자 약 1,000명 전화조사(CATI), 월 통합 자료. 한국갤럽 데일리 오피니언 [www.gallup.co.kr](http://www.gallup.co.kr)

# 대통령 직무 수행 평가, 정당 지지도 - 지역별: 인천/경기

세부 단위 표본오차는 전국보다 큼니다. 개별 수치를 세세하게 해석하기보다는 전반적인 흐름을 파악하는 자료로 활용하십시오.

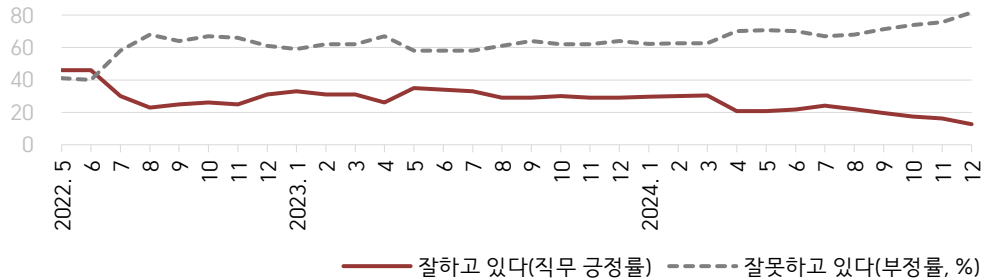
**질문)** 귀하는 ○○○ 대통령이 대통령으로서의 직무를 잘 수행하고 있다고 보십니까, 아니면 잘못 수행하고 있다고 보십니까? (긍정/부정을 답하지 않은 경우 재질문)  
굳이 말씀하신다면, '잘하고 있다'와 '잘못하고 있다' 중 어느 쪽입니까?

## ● 2025년 7월 이후 이재명 대통령 직무 수행 평가: 인천/경기



- 이 지역 표본크기(조사완료 사례수)는 월평균 1,022명, 표본오차 ±3.1%포인트(95% 신뢰수준)
- 6월 3일 선거, 4일 취임. 취임 넷째 주부터 직무 평가. 한국갤럽 데일리 오피니언 [www.gallup.co.kr](http://www.gallup.co.kr)

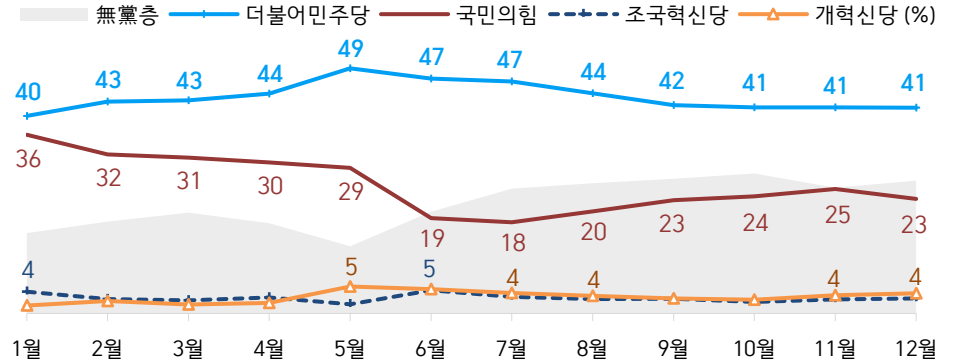
## ● 2022년 5월~2024년 12월 윤석열 대통령 직무 수행 평가: 인천/경기



- 2022년 3월 9일 선거, 5월 10일 취임. 취임 첫 주(5월 2주)부터 직무 평가
- 매주 전국 유권자 약 1,000명 전화조사(CATI), 월 통합 자료. 한국갤럽 데일리 오피니언 [www.gallup.co.kr](http://www.gallup.co.kr)

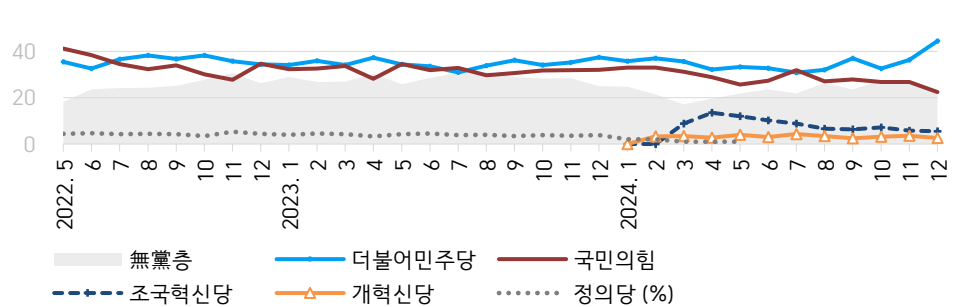
**질문)** 귀하는 다음 중 어느 정당 또는 단체를 지지하십니까? 보기를 순환하여 불러드리겠습니다.  
(‘모름/없음’인 경우 재질문) 그럼, 본인 성향은 어느 정당/단체에 조금이라도 더 가깝습니까?

## ● 2025년 월별 주요 정당 지지도: 인천/경기



- 이 지역 표본크기(조사완료 사례수)는 월평균 1,022명, 표본오차 ±3.1%포인트(95% 신뢰수준)
- 무당(無黨)층=‘현재 지지하는 정당 없음/모름/응답거절’. 한국갤럽 데일리 오피니언 [www.gallup.co.kr](http://www.gallup.co.kr)

## ● 2022년 5월~2024년 12월 주요 정당 지지도: 인천/경기



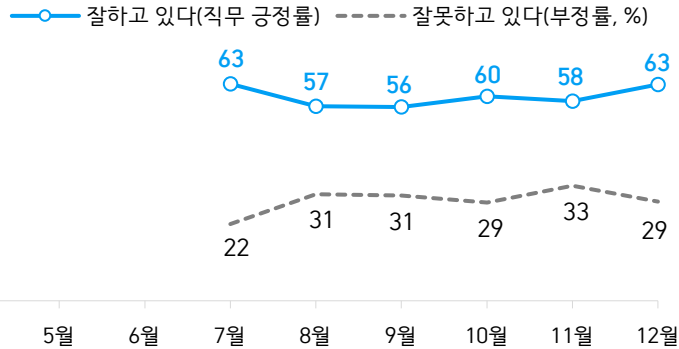
- 매주 전국 유권자 약 1,000명 전화조사(CATI), 월 통합 자료. 한국갤럽 데일리 오피니언 [www.gallup.co.kr](http://www.gallup.co.kr)

# 대통령 직무 수행 평가, 정당 지지도 - 지역별: 대전/세종/충청

세부 단위 표본오차는 전국보다 큼니다. 개별 수치를 세세하게 해석하기보다는 전반적인 흐름을 파악하는 자료로 활용하십시오.

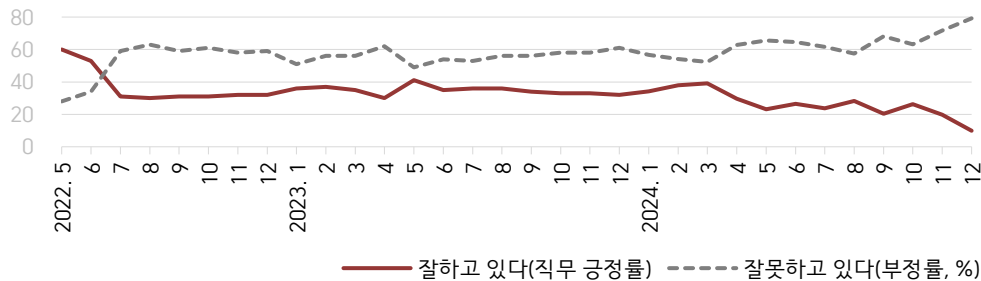
**질문)** 귀하는 ○○○ 대통령이 대통령으로서의 직무를 잘 수행하고 있다고 보십니까, 아니면 잘못 수행하고 있다고 보십니까? (긍정/부정을 답하지 않은 경우 재질문)  
굳이 말씀하신다면, '잘하고 있다'와 '잘못하고 있다' 중 어느 쪽입니까?

## ● 2025년 7월 이후 이재명 대통령 직무 수행 평가: 대전/세종/충청



- 이 지역 표본크기(조사완료 사례수)는 월평균 338명, 표본오차 ±5.3%포인트(95% 신뢰수준)
- 6월 3일 선거, 4일 취임. 취임 넷째 주부터 직무 평가. 한국갤럽 데일리 오피니언 [www.gallup.co.kr](http://www.gallup.co.kr)

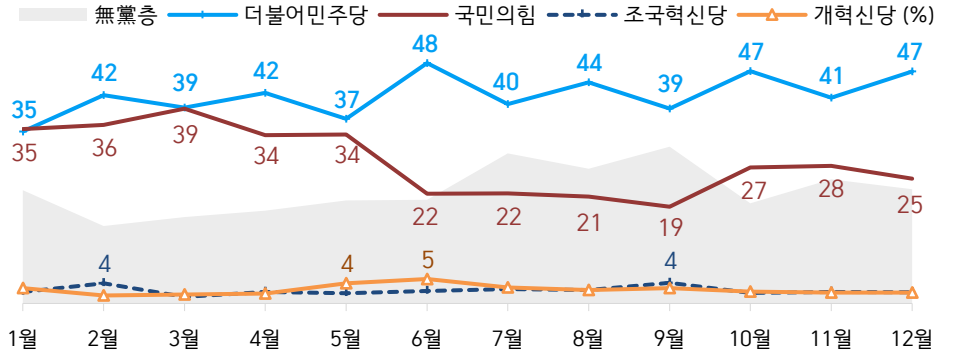
## ● 2022년 5월~2024년 12월 윤석열 대통령 직무 수행 평가: 대전/세종/충청



- 2022년 3월 9일 선거, 5월 10일 취임. 취임 첫 주(5월 2주)부터 직무 평가
- 매주 전국 유권자 약 1,000명 전화조사(CATI), 월 통합 자료. 한국갤럽 데일리 오피니언 [www.gallup.co.kr](http://www.gallup.co.kr)

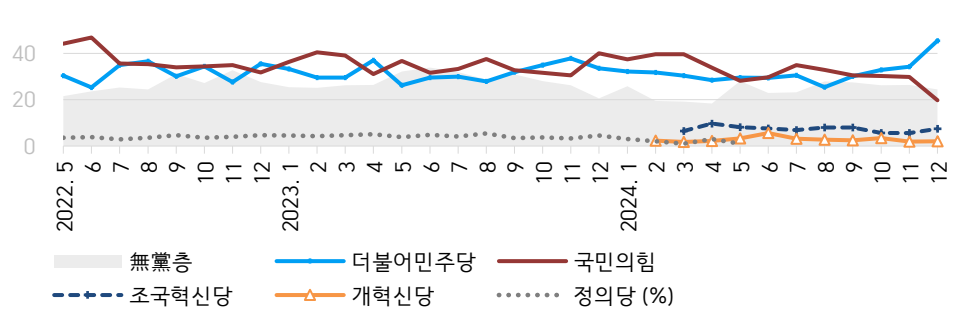
**질문)** 귀하는 다음 중 어느 정당 또는 단체를 지지하십니까? 보기를 순환하여 불러드리겠습니다.  
(‘모름/없음’인 경우 재질문) 그럼, 본인 성향은 어느 정당/단체에 조금이라도 더 가깝습니까?

## ● 2025년 월별 주요 정당 지지도: 대전/세종/충청



- 이 지역 표본크기(조사완료 사례수)는 월평균 338명, 표본오차 ±5.3%포인트(95% 신뢰수준)
- 무당(無黨)층=‘현재 지지하는 정당 없음/모름/응답거절’. 한국갤럽 데일리 오피니언 [www.gallup.co.kr](http://www.gallup.co.kr)

## ● 2022년 5월~2024년 12월 주요 정당 지지도: 대전/세종/충청



- 매주 전국 유권자 약 1,000명 전화조사(CATI), 월 통합 자료. 한국갤럽 데일리 오피니언 [www.gallup.co.kr](http://www.gallup.co.kr)

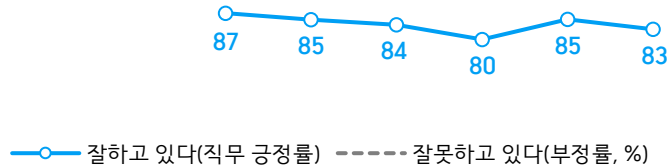


# 대통령 직무 수행 평가, 정당 지지도 - 지역별: 광주/전라

세부 단위 표본오차는 전국보다 큼니다. 개별 수치를 세세하게 해석하기보다는 전반적인 흐름을 파악하는 자료로 활용하십시오.

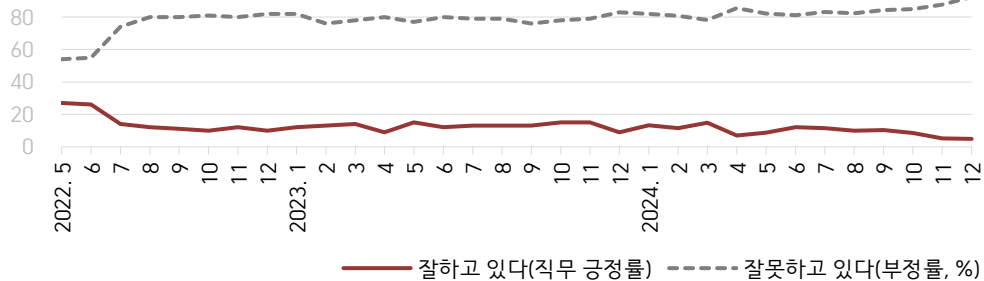
**질문)** 귀하는 ○○○ 대통령이 대통령으로서의 직무를 잘 수행하고 있다고 보십니까, 아니면 잘못 수행하고 있다고 보십니까? (긍정/부정을 답하지 않은 경우 재질문)  
굳이 말씀하신다면, '잘하고 있다'와 '잘못하고 있다' 중 어느 쪽입니까?

## ● 2025년 7월 이후 이재명 대통령 직무 수행 평가: 광주/전라



- 이 지역 표본크기(조사완료 사례수)는 월평균 306명, 표본오차 ±5.6%포인트(95% 신뢰수준)
- 6월 3일 선거, 4일 취임. 취임 넷째 주부터 직무 평가. 한국갤럽 데일리 오피니언 [www.gallup.co.kr](http://www.gallup.co.kr)

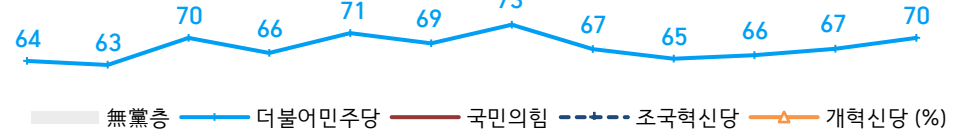
## ● 2022년 5월~2024년 12월 윤석열 대통령 직무 수행 평가: 광주/전라



- 2022년 3월 9일 선거, 5월 10일 취임. 취임 첫 주(5월 2주)부터 직무 평가
- 매주 전국 유권자 약 1,000명 전화조사(CATI), 월 통합 자료. 한국갤럽 데일리 오피니언 [www.gallup.co.kr](http://www.gallup.co.kr)

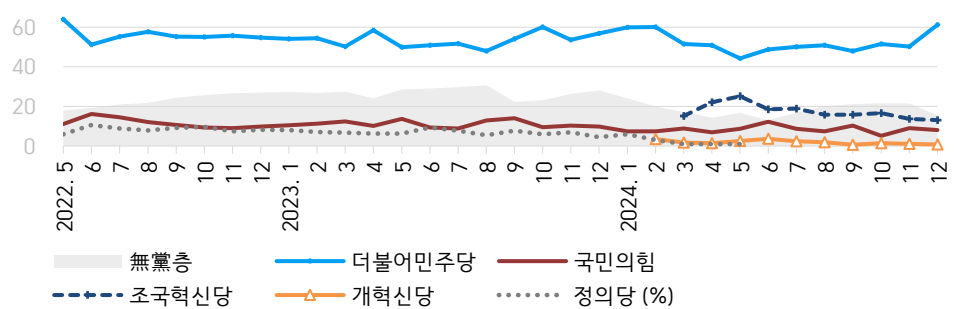
**질문)** 귀하는 다음 중 어느 정당 또는 단체를 지지하십니까? 보기를 순환하여 불러드리겠습니다.  
(‘모름/없음’인 경우 재질문) 그럼, 본인 성향은 어느 정당/단체에 조금이라도 더 가깝습니까?

## ● 2025년 월별 주요 정당 지지도: 광주/전라



- 이 지역 표본크기(조사완료 사례수)는 월평균 306명, 표본오차 ±5.6%포인트(95% 신뢰수준)
- 무당(無黨)층=‘현재 지지하는 정당 없음/모름/응답거절’. 한국갤럽 데일리 오피니언 [www.gallup.co.kr](http://www.gallup.co.kr)

## ● 2022년 5월~2024년 12월 주요 정당 지지도: 광주/전라



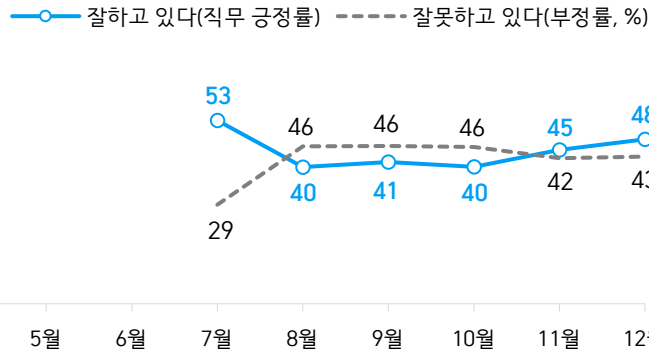
- 매주 전국 유권자 약 1,000명 전화조사(CATI), 월 통합 자료. 한국갤럽 데일리 오피니언 [www.gallup.co.kr](http://www.gallup.co.kr)

# 대통령 직무 수행 평가, 정당 지지도 - 지역별: 대구/경북

세부 단위 표본오차는 전국보다 큼니다. 개별 수치를 세세하게 해석하기보다는 전반적인 흐름을 파악하는 자료로 활용하십시오.

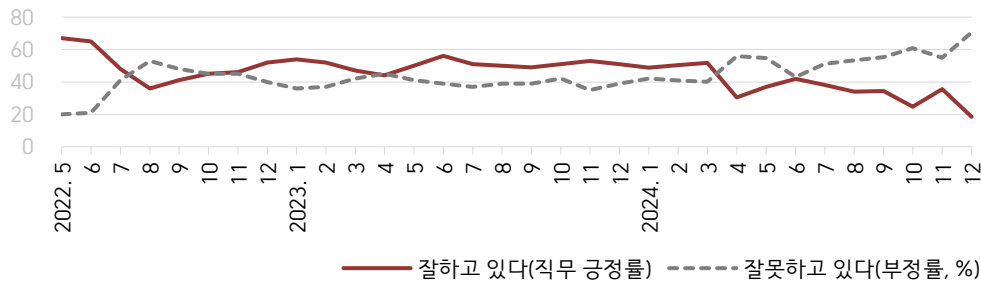
**질문)** 귀하는 ○○○ 대통령이 대통령으로서의 직무를 잘 수행하고 있다고 보십니까, 아니면 잘못 수행하고 있다고 보십니까? (긍정/부정을 답하지 않은 경우 재질문)  
 군이 말씀하신다면, '잘하고 있다'와 '잘못하고 있다' 중 어느 쪽입니까?

## ● 2025년 7월 이후 이재명 대통령 직무 수행 평가: 대구/경북



- 이 지역 표본크기(조사완료 사례수)는 월평균 305명, 표본오차 ±5.6%포인트(95% 신뢰수준)
- 6월 3일 선거, 4일 취임. 취임 넷째 주부터 직무 평가. 한국갤럽 데일리 오피니언 [www.gallup.co.kr](http://www.gallup.co.kr)

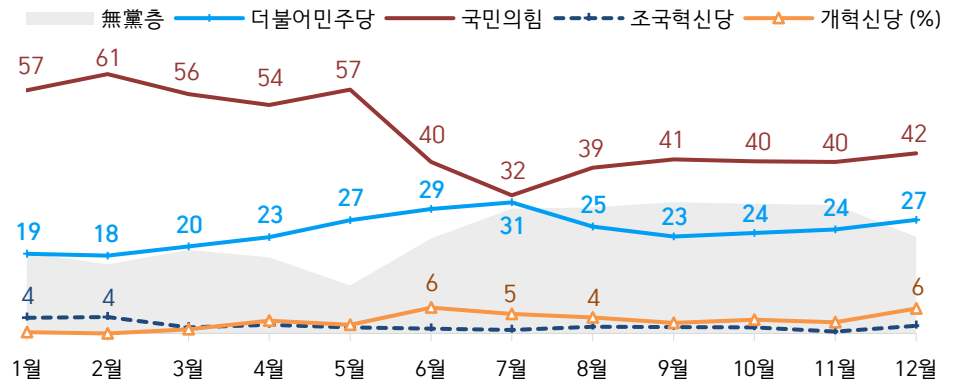
## ● 2022년 5월~2024년 12월 윤석열 대통령 직무 수행 평가: 대구/경북



- 2022년 3월 9일 선거, 5월 10일 취임. 취임 첫 주(5월 2주)부터 직무 평가
- 매주 전국 유권자 약 1,000명 전화조사(CATI), 월 통합 자료. 한국갤럽 데일리 오피니언 [www.gallup.co.kr](http://www.gallup.co.kr)

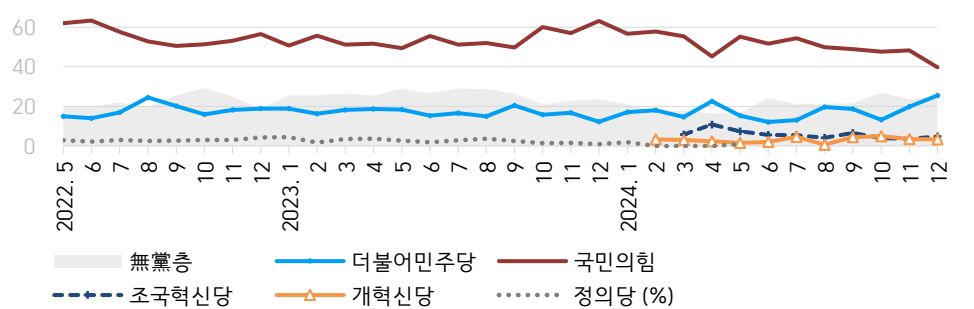
**질문)** 귀하는 다음 중 어느 정당 또는 단체를 지지하십니까? 보기를 순환하여 불러드리겠습니다.  
 ('모름/없음'인 경우 재질문) 그럼, 본인 성향은 어느 정당/단체에 조금이라도 더 가깝습니까?

## ● 2025년 월별 주요 정당 지지도: 대구/경북



- 이 지역 표본크기(조사완료 사례수)는 월평균 305명, 표본오차 ±5.6%포인트(95% 신뢰수준)
- 무당(無黨)층='현재 지지하는 정당 없음/모름/응답거절'. 한국갤럽 데일리 오피니언 [www.gallup.co.kr](http://www.gallup.co.kr)

## ● 2022년 5월~2024년 12월 주요 정당 지지도: 대구/경북



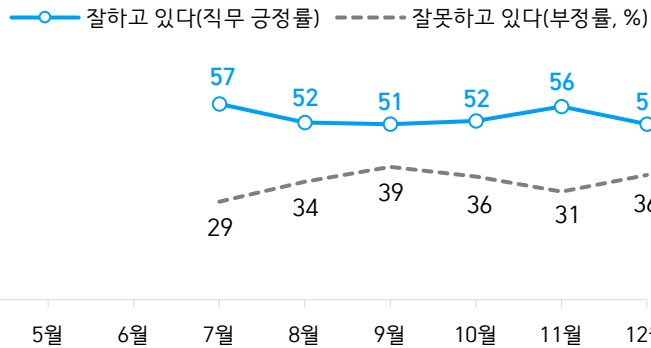
- 매주 전국 유권자 약 1,000명 전화조사(CATI), 월 통합 자료. 한국갤럽 데일리 오피니언 [www.gallup.co.kr](http://www.gallup.co.kr)

# 대통령 직무 수행 평가, 정당 지지도 - 지역별: 부산/울산/경남

세부 단위 표본오차는 전국보다 큼니다. 개별 수치를 세세하게 해석하기보다는 전반적인 흐름을 파악하는 자료로 활용하십시오.

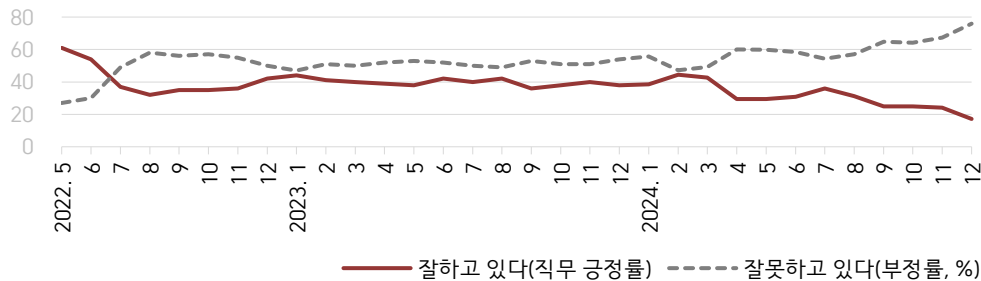
**질문)** 귀하는 ○○○ 대통령이 대통령으로서의 직무를 잘 수행하고 있다고 보십니까, 아니면 잘못 수행하고 있다고 보십니까? (긍정/부정을 답하지 않은 경우 재질문)  
굳이 말씀하신다면, '잘하고 있다'와 '잘못하고 있다' 중 어느 쪽입니까?

## ● 2025년 7월 이후 이재명 대통령 직무 수행 평가: 부산/울산/경남



- 이 지역 표본크기(조사완료 사례수)는 월평균 468명, 표본오차 ±4.5%포인트(95% 신뢰수준)
- 6월 3일 선거, 4일 취임. 취임 넷째 주부터 직무 평가. 한국갤럽 데일리 오피니언 [www.gallup.co.kr](http://www.gallup.co.kr)

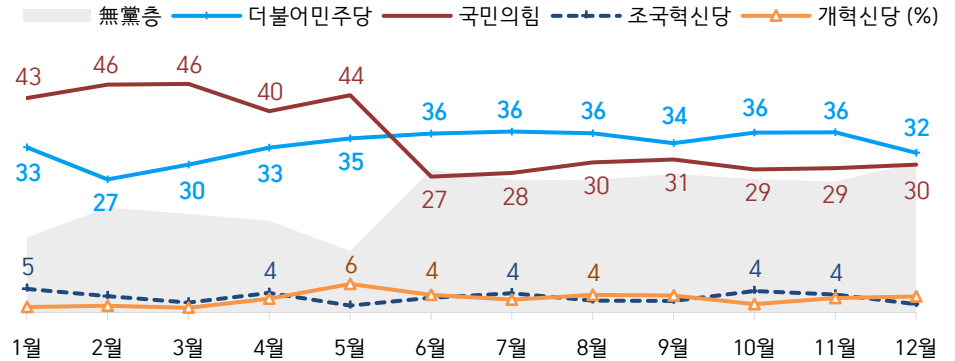
## ● 2022년 5월~2024년 12월 윤석열 대통령 직무 수행 평가: 부산/울산/경남



- 2022년 3월 9일 선거, 5월 10일 취임. 취임 첫 주(5월 2주)부터 직무 평가
- 매주 전국 유권자 약 1,000명 전화조사(CATI), 월 통합 자료. 한국갤럽 데일리 오피니언 [www.gallup.co.kr](http://www.gallup.co.kr)

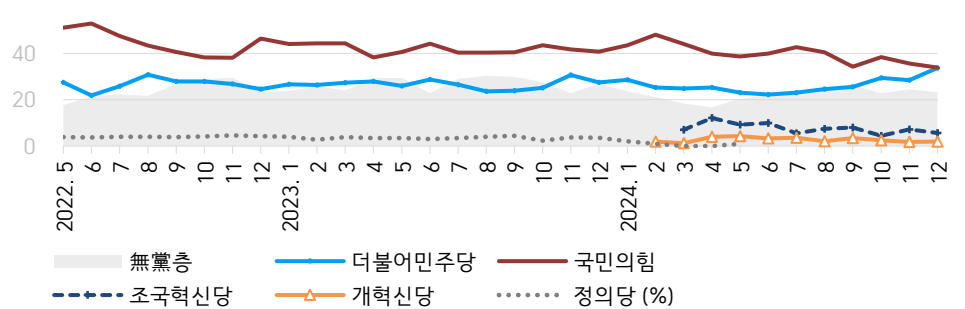
**질문)** 귀하는 다음 중 어느 정당 또는 단체를 지지하십니까? 보기를 순환하여 불러드리겠습니다.  
(‘모름/없음’인 경우 재질문) 그럼, 본인 성향은 어느 정당/단체에 조금이라도 더 가깝습니까?

## ● 2025년 월별 주요 정당 지지도: 부산/울산/경남



- 이 지역 표본크기(조사완료 사례수)는 월평균 468명, 표본오차 ±4.5%포인트(95% 신뢰수준)
- 무당(無黨)층=‘현재 지지하는 정당 없음/모름/응답거절’. 한국갤럽 데일리 오피니언 [www.gallup.co.kr](http://www.gallup.co.kr)

## ● 2022년 5월~2024년 12월 주요 정당 지지도: 부산/울산/경남



- 매주 전국 유권자 약 1,000명 전화조사(CATI), 월 통합 자료. 한국갤럽 데일리 오피니언 [www.gallup.co.kr](http://www.gallup.co.kr)

# 월별 장기 추이 그래프

연령대별

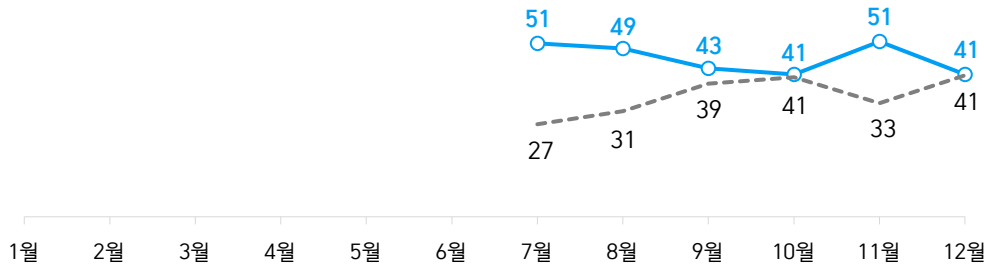
# 대통령 직무 수행 평가, 정당 지지도 - 연령별: 만 18~29세

세부 단위 표본오차는 전국보다 큼니다. 개별 수치를 세세하게 해석하기보다는 전반적인 흐름을 파악하는 자료로 활용하십시오.

**질문)** 귀하는 ○○○ 대통령이 대통령으로서의 직무를 잘 수행하고 있다고 보십니까, 아니면 잘못 수행하고 있다고 보십니까? (긍정/부정을 답하지 않은 경우 재질문)  
굳이 말씀하신다면, '잘하고 있다'와 '잘못하고 있다' 중 어느 쪽입니까?

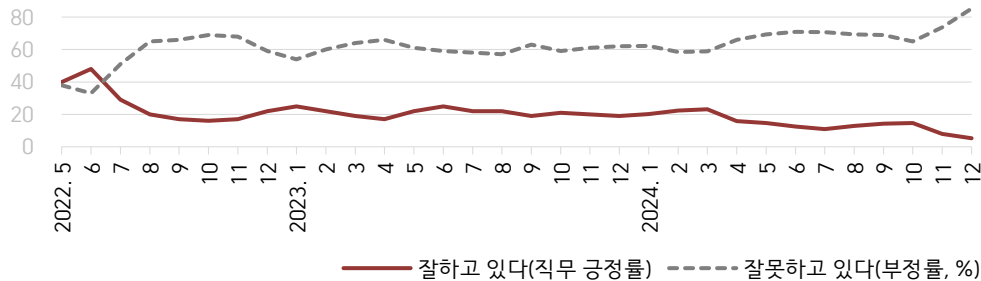
## ● 2025년 7월 이후 이재명 대통령 직무 수행 평가: 연령 만 18~29세

—●— 잘하고 있다(직무 긍정률) — — — 잘못하고 있다(부정률, %)



- 이 연령대 표본크기(조사완료 사례수)는 월평균 470명, 표본오차 ±4.5%포인트(95% 신뢰수준)
- 6월 3일 선거, 4일 취임. 취임 넷째 주부터 직무 평가. 한국갤럽 데일리 오피니언 [www.gallup.co.kr](http://www.gallup.co.kr)

## ● 2022년 5월~2024년 12월 윤석열 대통령 직무 수행 평가: 연령 만 18~29세

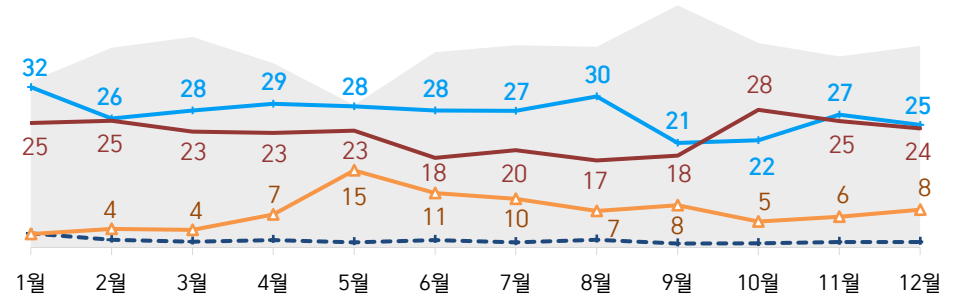


- 2022년 3월 9일 선거, 5월 10일 취임. 취임 첫 주(5월 2주)부터 직무 평가
- 매주 전국 유권자 약 1,000명 전화조사(CATI), 월 통합 자료. 한국갤럽 데일리 오피니언 [www.gallup.co.kr](http://www.gallup.co.kr)

**질문)** 귀하는 다음 중 어느 정당 또는 단체를 지지하십니까? 보기를 순환하여 불러드리겠습니다.  
(‘모름/없음’인 경우 재질문) 그럼, 본인 성향은 어느 정당/단체에 조금이라도 더 가깝습니까?

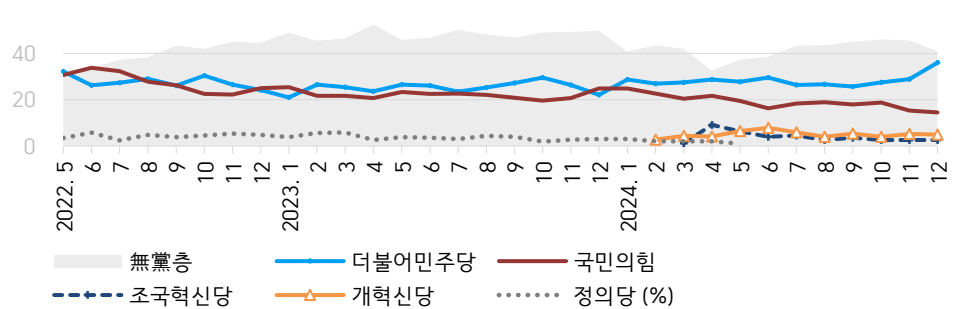
## ● 2025년 월별 주요 정당 지지도: 연령 만 18~29세

— 無黨층 —●— 더불어민주당 —●— 국민의힘 —●— 조국혁신당 —●— 개혁신당 (%)



- 이 연령대 표본크기(조사완료 사례수)는 월평균 470명, 표본오차 ±4.5%포인트(95% 신뢰수준)
- 무당(無黨)층=‘현재 지지하는 정당 없음/모름/응답거절’. 한국갤럽 데일리 오피니언 [www.gallup.co.kr](http://www.gallup.co.kr)

## ● 2022년 5월~2024년 12월 주요 정당 지지도: 연령 만 18~29세



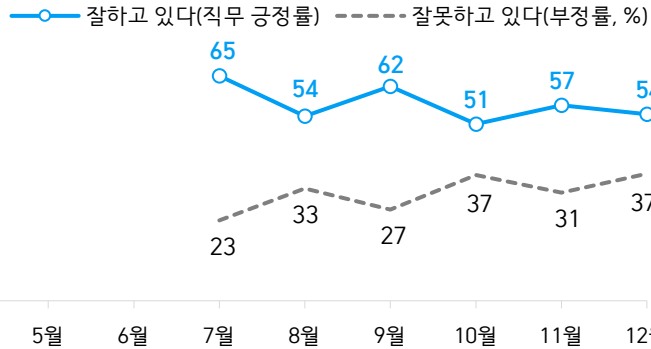
- 매주 전국 유권자 약 1,000명 전화조사(CATI), 월 통합 자료. 한국갤럽 데일리 오피니언 [www.gallup.co.kr](http://www.gallup.co.kr)

# 대통령 직무 수행 평가, 정당 지지도 - 연령별: 30대

세부 단위 표본오차는 전국보다 큼니다. 개별 수치를 세세하게 해석하기보다는 전반적인 흐름을 파악하는 자료로 활용하십시오.

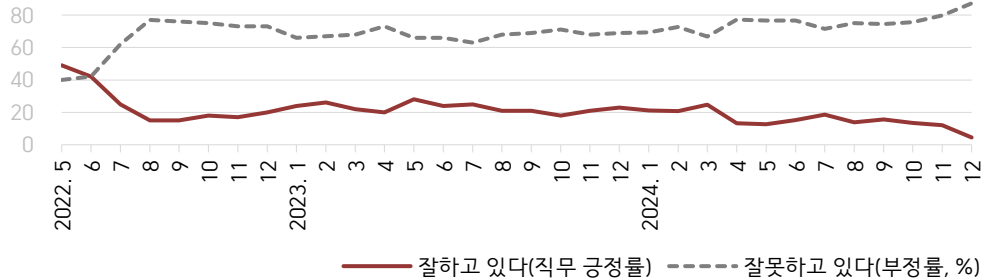
**질문)** 귀하는 ○○○ 대통령이 대통령으로서의 직무를 잘 수행하고 있다고 보십니까, 아니면 잘못 수행하고 있다고 보십니까? (긍정/부정을 답하지 않은 경우 재질문)  
굳이 말씀하신다면, '잘하고 있다'와 '잘못하고 있다' 중 어느 쪽입니까?

## ● 2025년 7월 이후 이재명 대통령 직무 수행 평가: 연령 30대



- 이 연령대 표본크기(조사완료 사례수)는 월평균 467명, 표본오차 ±4.5%포인트(95% 신뢰수준)
- 6월 3일 선거, 4일 취임. 취임 넷째 주부터 직무 평가. 한국갤럽 데일리 오피니언 [www.gallup.co.kr](http://www.gallup.co.kr)

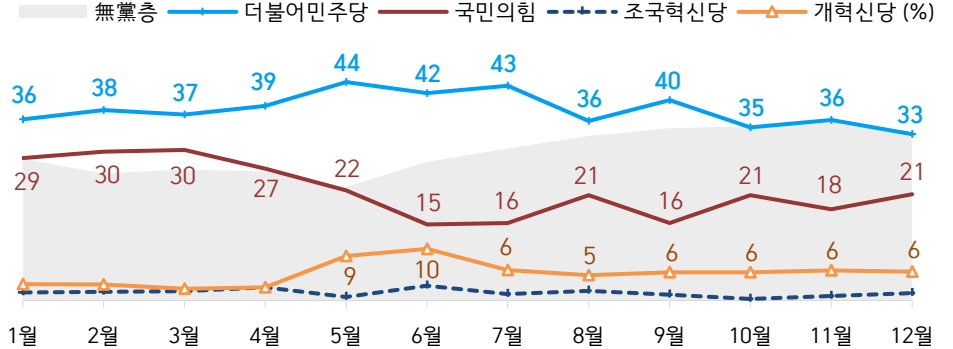
## ● 2022년 5월~2024년 12월 윤석열 대통령 직무 수행 평가: 연령 30대



- 2022년 3월 9일 선거, 5월 10일 취임. 취임 첫 주(5월 2주)부터 직무 평가
- 매주 전국 유권자 약 1,000명 전화조사(CATI), 월 통합 자료. 한국갤럽 데일리 오피니언 [www.gallup.co.kr](http://www.gallup.co.kr)

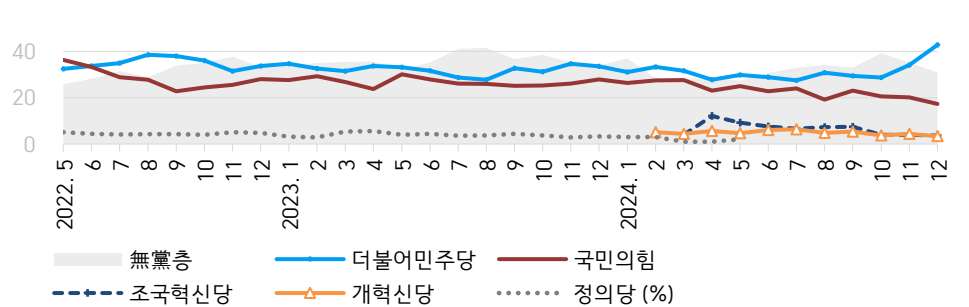
**질문)** 귀하는 다음 중 어느 정당 또는 단체를 지지하십니까? 보기를 순환하여 불러드리겠습니다.  
(‘모름/없음’인 경우 재질문) 그럼, 본인 성향은 어느 정당/단체에 조금이라도 더 가깝습니까?

## ● 2025년 월별 주요 정당 지지도: 연령 30대



- 이 연령대 표본크기(조사완료 사례수)는 월평균 467명, 표본오차 ±4.5%포인트(95% 신뢰수준)
- 무당(無黨)층=‘현재 지지하는 정당 없음/모름/응답거절’. 한국갤럽 데일리 오피니언 [www.gallup.co.kr](http://www.gallup.co.kr)

## ● 2022년 5월~2024년 12월 주요 정당 지지도: 연령 30대



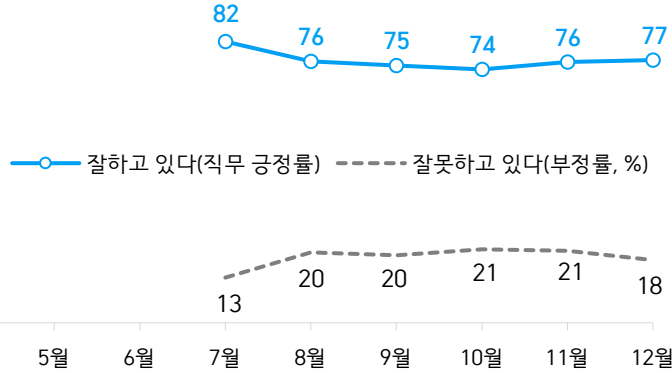
- 매주 전국 유권자 약 1,000명 전화조사(CATI), 월 통합 자료. 한국갤럽 데일리 오피니언 [www.gallup.co.kr](http://www.gallup.co.kr)

# 대통령 직무 수행 평가, 정당 지지도 - 연령별: 40대

세부 단위 표본오차는 전국보다 큼니다. 개별 수치를 세세하게 해석하기보다는 전반적인 흐름을 파악하는 자료로 활용하십시오.

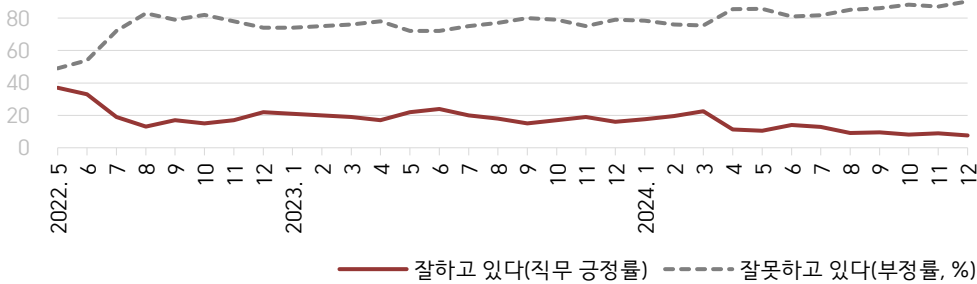
**질문)** 귀하는 ○○○ 대통령이 대통령으로서의 직무를 잘 수행하고 있다고 보십니까, 아니면 잘못 수행하고 있다고 보십니까? (긍정/부정을 답하지 않은 경우 재질문)  
굳이 말씀하신다면, '잘하고 있다'와 '잘못하고 있다' 중 어느 쪽입니까?

## ● 2025년 7월 이후 이재명 대통령 직무 수행 평가: 연령 40대



- 이 연령대 표본크기(조사완료 사례수)는 월평균 547명, 표본오차 ±4.2%포인트(95% 신뢰수준)
- 6월 3일 선거, 4일 취임. 취임 넷째 주부터 직무 평가. 한국갤럽 데일리 오피니언 [www.gallup.co.kr](http://www.gallup.co.kr)

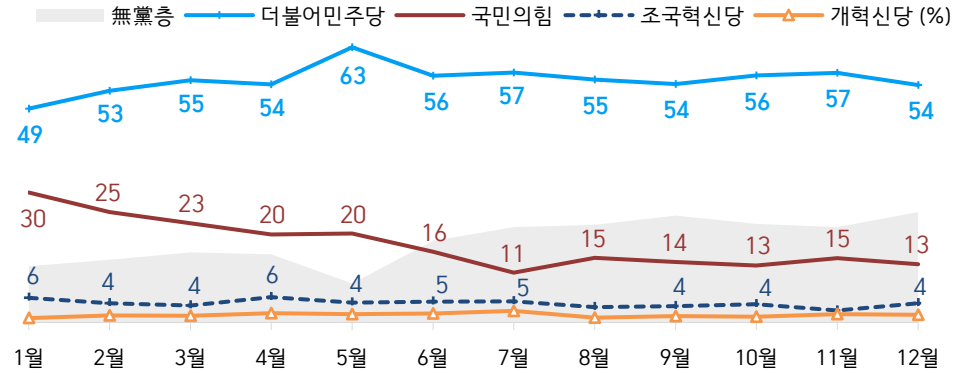
## ● 2022년 5월~2024년 12월 윤석열 대통령 직무 수행 평가: 연령 40대



- 2022년 3월 9일 선거, 5월 10일 취임. 취임 첫 주(5월 2주)부터 직무 평가
- 매주 전국 유권자 약 1,000명 전화조사(CATI), 월 통합 자료. 한국갤럽 데일리 오피니언 [www.gallup.co.kr](http://www.gallup.co.kr)

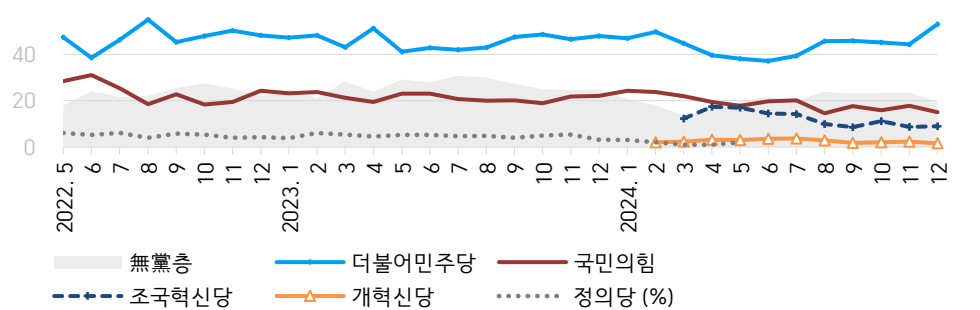
**질문)** 귀하는 다음 중 어느 정당 또는 단체를 지지하십니까? 보기를 순환하여 불러드리겠습니다.  
(‘모름/없음’인 경우 재질문) 그럼, 본인 성향은 어느 정당/단체에 조금이라도 더 가깝습니까?

## ● 2025년 월별 주요 정당 지지도: 연령 40대



- 이 연령대 표본크기(조사완료 사례수)는 월평균 547명, 표본오차 ±4.2%포인트(95% 신뢰수준)
- 무당(無黨)층=‘현재 지지하는 정당 없음/모름/응답거절’. 한국갤럽 데일리 오피니언 [www.gallup.co.kr](http://www.gallup.co.kr)

## ● 2022년 5월~2024년 12월 주요 정당 지지도: 연령 40대



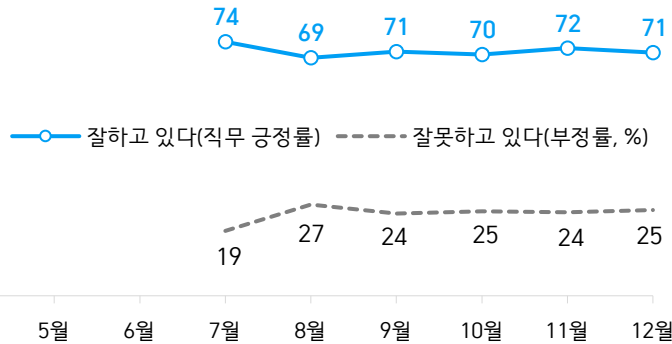
- 매주 전국 유권자 약 1,000명 전화조사(CATI), 월 통합 자료. 한국갤럽 데일리 오피니언 [www.gallup.co.kr](http://www.gallup.co.kr)

# 대통령 직무 수행 평가, 정당 지지도 - 연령별: 50대

세부 단위 표본오차는 전국보다 큼. 개별 수치를 세세하게 해석하기보다는 전반적인 흐름을 파악하는 자료로 활용하십시오.

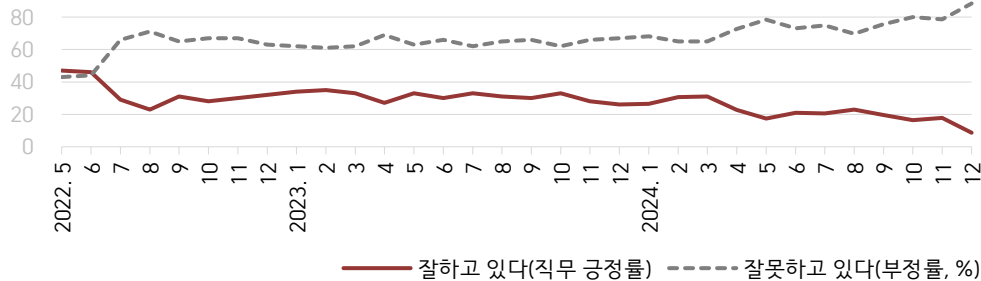
질문) 귀하는 ○○○ 대통령이 대통령으로서의 직무를 잘 수행하고 있다고 보십니까, 아니면 잘못 수행하고 있다고 보십니까? (긍정/부정을 답하지 않은 경우 재질문)  
 굳이 말씀하신다면, '잘하고 있다'와 '잘못하고 있다' 중 어느 쪽입니까?

## ● 2025년 7월 이후 이재명 대통령 직무 수행 평가: 연령 50대



- 이 연령대 표본크기(조사완료 사례수)는 월평균 633명, 표본오차 ±3.9%포인트(95% 신뢰수준)
- 6월 3일 선거, 4일 취임. 취임 넷째 주부터 직무 평가. 한국갤럽 데일리 오피니언 [www.gallup.co.kr](http://www.gallup.co.kr)

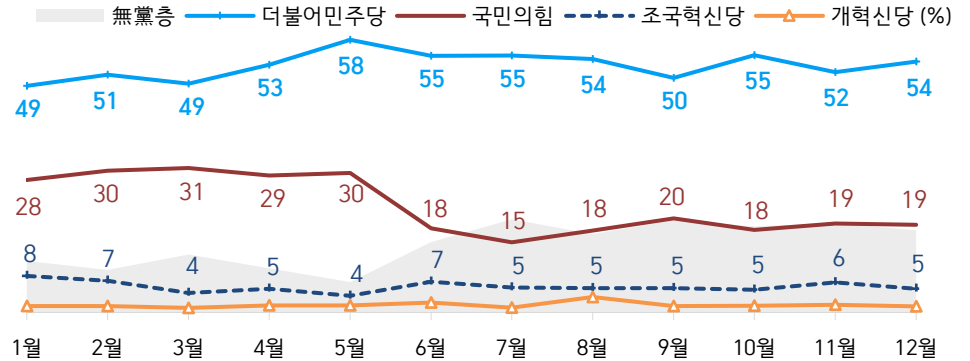
## ● 2022년 5월~2024년 12월 윤석열 대통령 직무 수행 평가: 연령 50대



- 2022년 3월 9일 선거, 5월 10일 취임. 취임 첫 주(5월 2주)부터 직무 평가
- 매주 전국 유권자 약 1,000명 전화조사(CATI), 월 통합 자료. 한국갤럽 데일리 오피니언 [www.gallup.co.kr](http://www.gallup.co.kr)

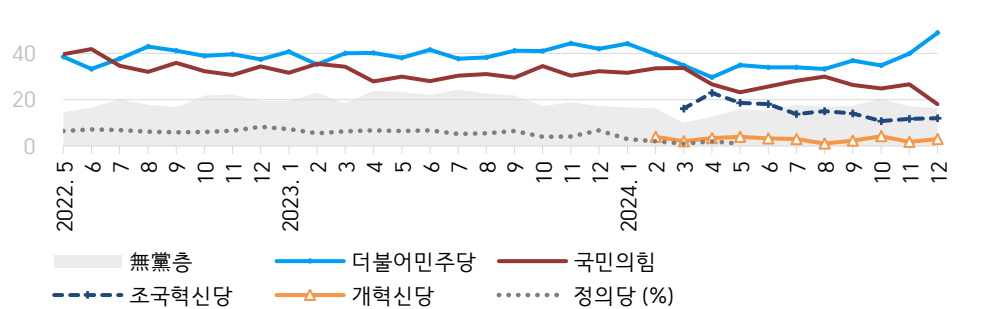
질문) 귀하는 다음 중 어느 정당 또는 단체를 지지하십니까? 보기를 순환하여 불러드리겠습니다.  
 ('모름/없음'인 경우 재질문) 그럼, 본인 성향은 어느 정당/단체에 조금이라도 더 가깝습니까?

## ● 2025년 월별 주요 정당 지지도: 연령 50대



- 이 연령대 표본크기(조사완료 사례수)는 월평균 633명, 표본오차 ±3.9%포인트(95% 신뢰수준)
- 무당(無黨)층='현재 지지하는 정당 없음/모름/응답거절'. 한국갤럽 데일리 오피니언 [www.gallup.co.kr](http://www.gallup.co.kr)

## ● 2022년 5월~2024년 12월 주요 정당 지지도: 연령 50대



- 매주 전국 유권자 약 1,000명 전화조사(CATI), 월 통합 자료. 한국갤럽 데일리 오피니언 [www.gallup.co.kr](http://www.gallup.co.kr)



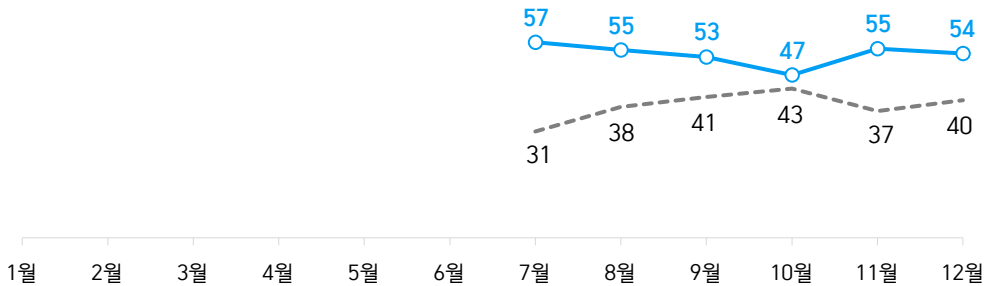
# 대통령 직무 수행 평가, 정당 지지도 - 연령별: 60대

세부 단위 표본오차는 전국보다 큼니다. 개별 수치를 세세하게 해석하기보다는 전반적인 흐름을 파악하는 자료로 활용하십시오.

**질문)** 귀하는 ○○○ 대통령이 대통령으로서의 직무를 잘 수행하고 있다고 보십니까, 아니면 잘못 수행하고 있다고 보십니까? (긍정/부정을 답하지 않은 경우 재질문)  
굳이 말씀하신다면, '잘하고 있다'와 '잘못하고 있다' 중 어느 쪽입니까?

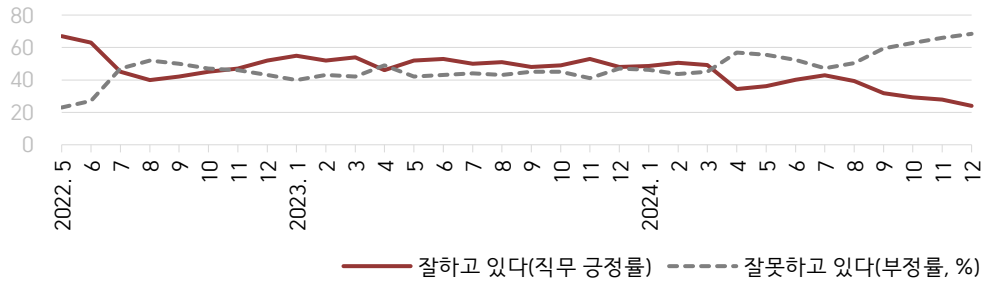
## ● 2025년 7월 이후 이재명 대통령 직무 수행 평가: 연령 60대

—●— 잘하고 있다(직무 긍정률) — — — 잘못하고 있다(부정률, %)



- 이 연령대 표본크기(조사완료 사례수)는 월평균 575명, 표본오차 ±4.1%포인트(95% 신뢰수준)
- 6월 3일 선거, 4일 취임. 취임 넷째 주부터 직무 평가. 한국갤럽 데일리 오피니언 [www.gallup.co.kr](http://www.gallup.co.kr)

## ● 2022년 5월~2024년 12월 윤석열 대통령 직무 수행 평가: 연령 60대

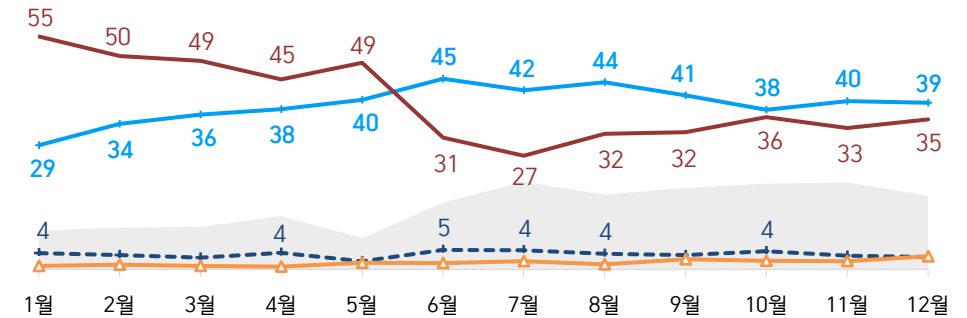


- 2022년 3월 9일 선거, 5월 10일 취임. 취임 첫 주(5월 2주)부터 직무 평가
- 매주 전국 유권자 약 1,000명 전화조사(CATI), 월 통합 자료. 한국갤럽 데일리 오피니언 [www.gallup.co.kr](http://www.gallup.co.kr)

**질문)** 귀하는 다음 중 어느 정당 또는 단체를 지지하십니까? 보기를 순환하여 불러드리겠습니다.  
(‘모름/없음’인 경우 재질문) 그럼, 본인 성향은 어느 정당/단체에 조금이라도 더 가깝습니까?

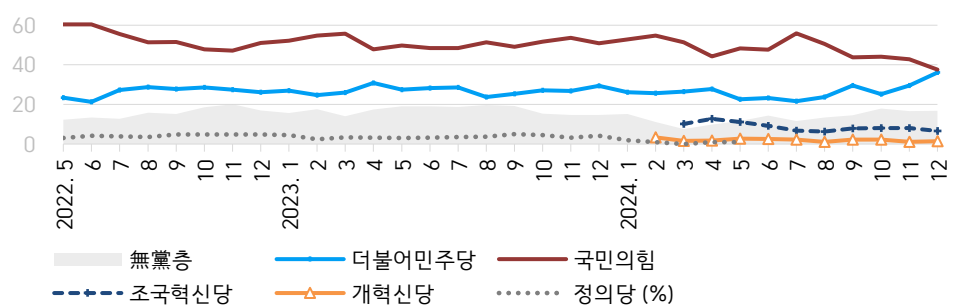
## ● 2025년 월별 주요 정당 지지도: 연령 60대

— 無黨층 — 더불어민주당 — 국민의힘 — 조국혁신당 — 개혁신당 (%)



- 이 연령대 표본크기(조사완료 사례수)는 월평균 575명, 표본오차 ±4.1%포인트(95% 신뢰수준)
- 무당(無黨)층=‘현재 지지하는 정당 없음/모름/응답거절’. 한국갤럽 데일리 오피니언 [www.gallup.co.kr](http://www.gallup.co.kr)

## ● 2022년 5월~2024년 12월 주요 정당 지지도: 연령 60대



- 매주 전국 유권자 약 1,000명 전화조사(CATI), 월 통합 자료. 한국갤럽 데일리 오피니언 [www.gallup.co.kr](http://www.gallup.co.kr)

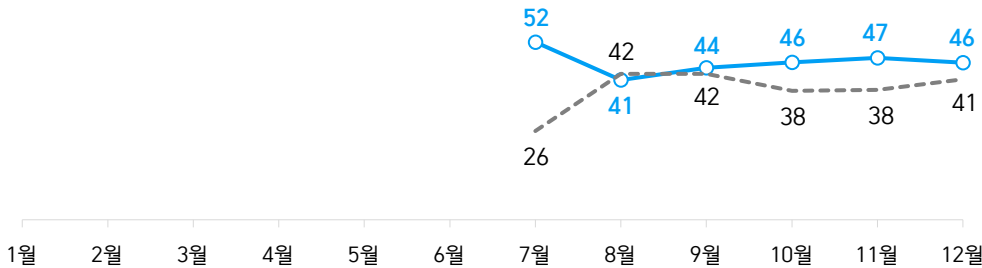
# 대통령 직무 수행 평가, 정당 지지도 - 연령별: 70대 이상

세부 단위 표본오차는 전국보다 큼니다. 개별 수치를 세세하게 해석하기보다는 전반적인 흐름을 파악하는 자료로 활용하십시오.

**질문)** 귀하는 ○○○ 대통령이 대통령으로서의 직무를 잘 수행하고 있다고 보십니까, 아니면 잘못 수행하고 있다고 보십니까? (긍정/부정을 답하지 않은 경우 재질문)  
굳이 말씀하신다면, '잘하고 있다'와 '잘못하고 있다' 중 어느 쪽입니까?

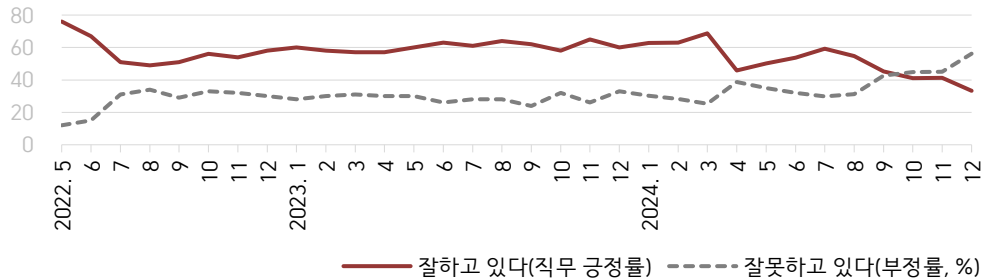
## ● 2025년 7월 이후 이재명 대통령 직무 수행 평가: 연령 70대 이상

—○— 잘하고 있다(직무 긍정률) — — — 잘못하고 있다(부정률, %)



- 이 연령대 표본크기(조사완료 사례수)는 월평균 482명, 표본오차 ±4.5%포인트(95% 신뢰수준)
- 6월 3일 선거, 4일 취임. 취임 넷째 주부터 직무 평가. 한국갤럽 데일리 오피니언 [www.gallup.co.kr](http://www.gallup.co.kr)

## ● 2022년 5월~2024년 12월 윤석열 대통령 직무 수행 평가: 연령 70대 이상

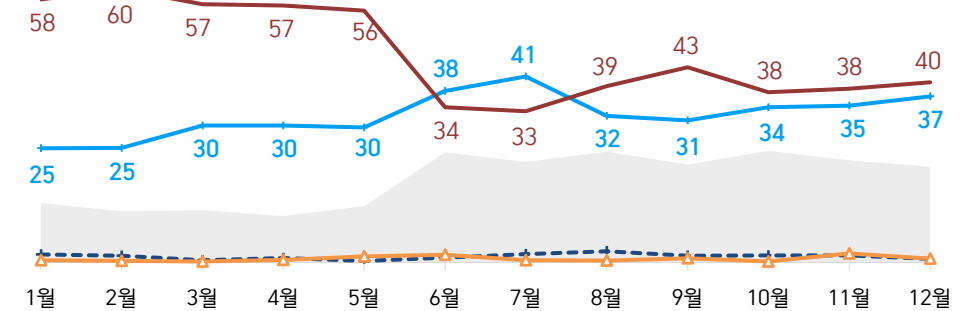


- 2022년 3월 9일 선거, 5월 10일 취임. 취임 첫 주(5월 2주)부터 직무 평가
- 매주 전국 유권자 약 1,000명 전화조사(CATI), 월 통합 자료. 한국갤럽 데일리 오피니언 [www.gallup.co.kr](http://www.gallup.co.kr)

**질문)** 귀하는 다음 중 어느 정당 또는 단체를 지지하십니까? 보기를 순환하여 불러드리겠습니다.  
(‘모름/없음’인 경우 재질문) 그럼, 본인 성향은 어느 정당/단체에 조금이라도 더 가깝습니까?

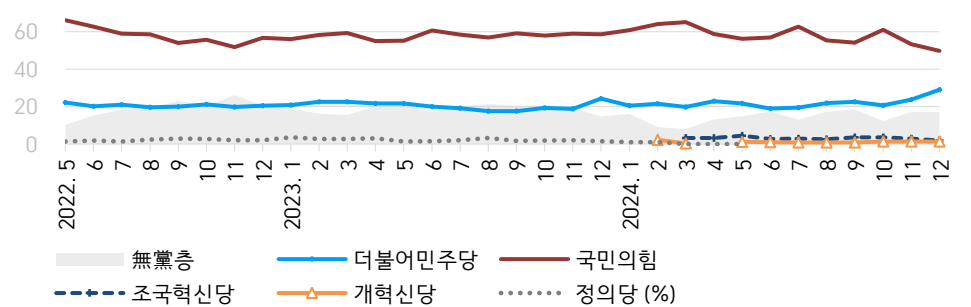
## ● 2025년 월별 주요 정당 지지도: 연령 70대 이상

— 無黨층 — 더불어민주당 — 국민의힘 — 조국혁신당 — 개혁신당 (%)



- 이 연령대 표본크기(조사완료 사례수)는 월평균 482명, 표본오차 ±4.5%포인트(95% 신뢰수준)
- 무당(無黨)층=‘현재 지지하는 정당 없음/모름/응답거절’. 한국갤럽 데일리 오피니언 [www.gallup.co.kr](http://www.gallup.co.kr)

## ● 2022년 5월~2024년 12월 주요 정당 지지도: 연령 70대 이상



- 매주 전국 유권자 약 1,000명 전화조사(CATI), 월 통합 자료. 한국갤럽 데일리 오피니언 [www.gallup.co.kr](http://www.gallup.co.kr)

# 월별 장기 추이 그래프

20대 남성·여성, 무당층, 성향 중도층

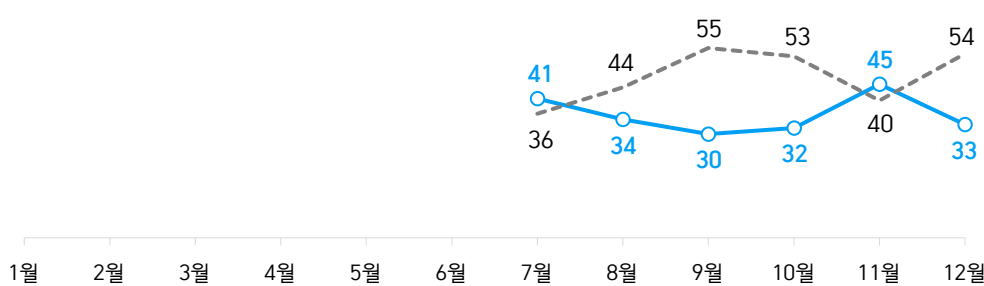
# 대통령 직무 수행 평가, 정당 지지도 - 성·연령별: 만 18~29세 남성

세부 단위 표본오차는 전국보다 큼니다. 개별 수치를 세세하게 해석하기보다는 전반적인 흐름을 파악하는 자료로 활용하십시오.

**질문)** 귀하는 ○○○ 대통령이 대통령으로서의 직무를 잘 수행하고 있다고 보십니까, 아니면 잘못 수행하고 있다고 보십니까? (긍정/부정을 답하지 않은 경우 재질문)  
굳이 말씀하신다면, '잘하고 있다'와 '잘못하고 있다' 중 어느 쪽입니까?

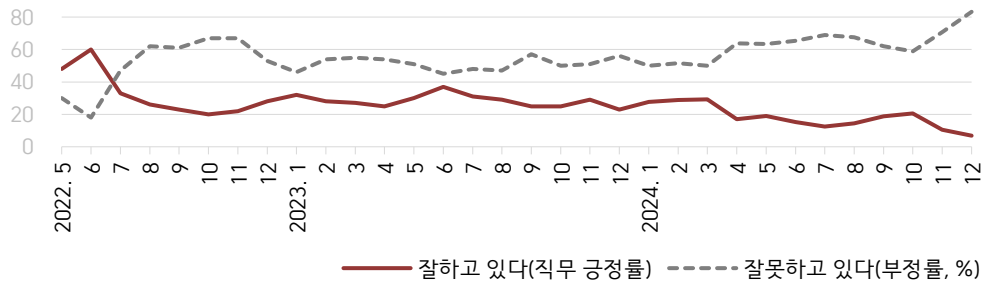
## ● 2025년 7월 이후 이재명 대통령 직무 수행 평가: 만 18~29세 남성 \*\*소표본, 해석주의\*\*

—○— 잘하고 있다(직무 긍정률) ——— 잘못하고 있다(부정률, %)



- 이 연령대 표본크기(조사완료 사례수)는 월평균 244명, 표본오차 ±6.3%포인트(95% 신뢰수준)
- 6월 3일 선거, 4일 취임. 취임 넷째 주부터 직무 평가. 한국갤럽 데일리 오피니언 [www.gallup.co.kr](http://www.gallup.co.kr)

## ● 2022년 5월~2024년 12월 윤석열 대통령 직무 수행 평가: 만 18~29세 남성

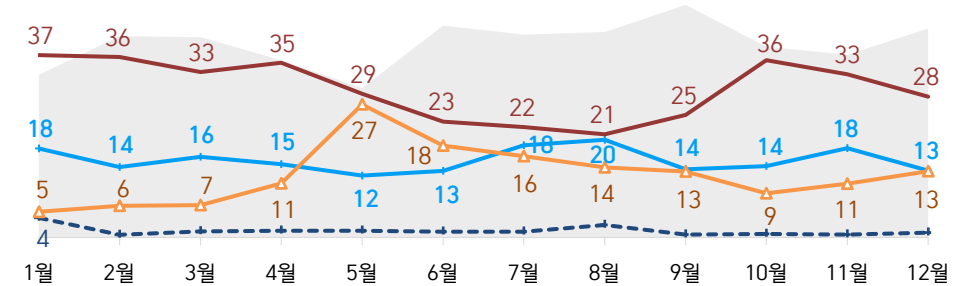


- 2022년 3월 9일 선거, 5월 10일 취임. 취임 첫 주(5월 2주)부터 직무 평가
- 매주 전국 유권자 약 1,000명 전화조사(CATI), 월 통합 자료. 한국갤럽 데일리 오피니언 [www.gallup.co.kr](http://www.gallup.co.kr)

**질문)** 귀하는 다음 중 어느 정당 또는 단체를 지지하십니까? 보기를 순환하여 불러드리겠습니다.  
(‘모름/없음’인 경우 재질문) 그럼, 본인 성향은 어느 정당/단체에 조금이라도 더 가깝습니까?

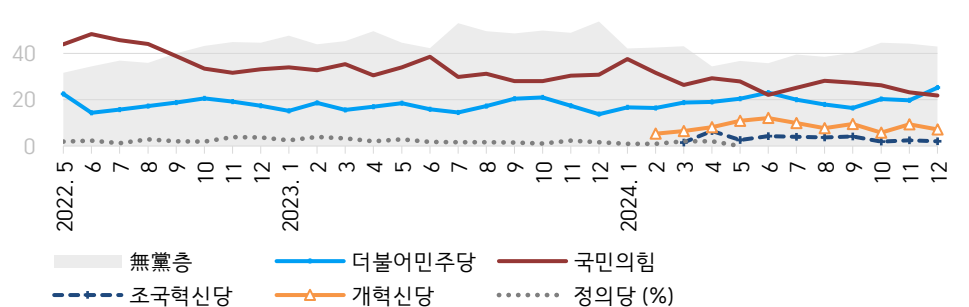
## ● 2025년 월별 주요 정당 지지도: 만 18~29세 남성 \*\*소표본, 해석주의\*\*

— 無黨층 —+— 더불어민주당 — 국민의힘 —- - 조국혁신당 —△— 개혁신당 (%)



- 이 연령대 표본크기(조사완료 사례수)는 월평균 244명, 표본오차 ±6.3%포인트(95% 신뢰수준)
- 무당(無黨)층=‘현재 지지하는 정당 없음/모름/응답거절’. 한국갤럽 데일리 오피니언 [www.gallup.co.kr](http://www.gallup.co.kr)

## ● 2022년 5월~2024년 12월 주요 정당 지지도: 만 18~29세 남성



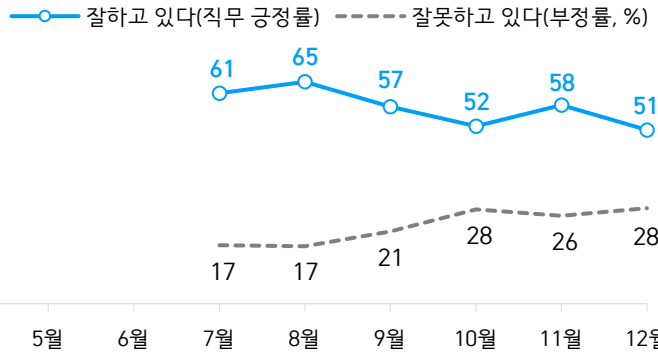
- 매주 전국 유권자 약 1,000명 전화조사(CATI), 월 통합 자료. 한국갤럽 데일리 오피니언 [www.gallup.co.kr](http://www.gallup.co.kr)

# 대통령 직무 수행 평가, 정당 지지도 - 성·연령별: 만 18~29세 여성

세부 단위 표본오차는 전국보다 큼니다. 개별 수치를 세세하게 해석하기보다는 전반적인 흐름을 파악하는 자료로 활용하십시오.

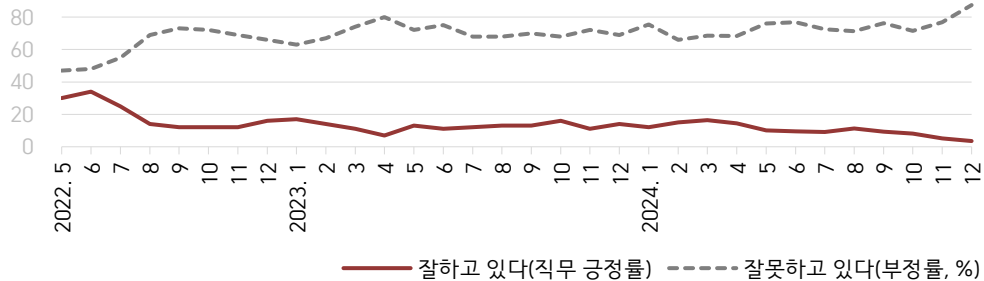
**질문)** 귀하는 ○○○ 대통령이 대통령으로서의 직무를 잘 수행하고 있다고 보십니까, 아니면 잘못 수행하고 있다고 보십니까? (긍정/부정을 답하지 않은 경우 재질문)  
굳이 말씀하신다면, '잘하고 있다'와 '잘못하고 있다' 중 어느 쪽입니까?

## ● 2025년 7월 이후 이재명 대통령 직무 수행 평가: 만 18~29세 여성 \*\*소표본, 해석주의\*\*



- 이 연령대 표본크기(조사완료 사례수)는 월평균 226명, 표본오차 ±6.5%포인트(95% 신뢰수준)
- 6월 3일 선거, 4일 취임. 취임 넷째 주부터 직무 평가. 한국갤럽 데일리 오피니언 [www.gallup.co.kr](http://www.gallup.co.kr)

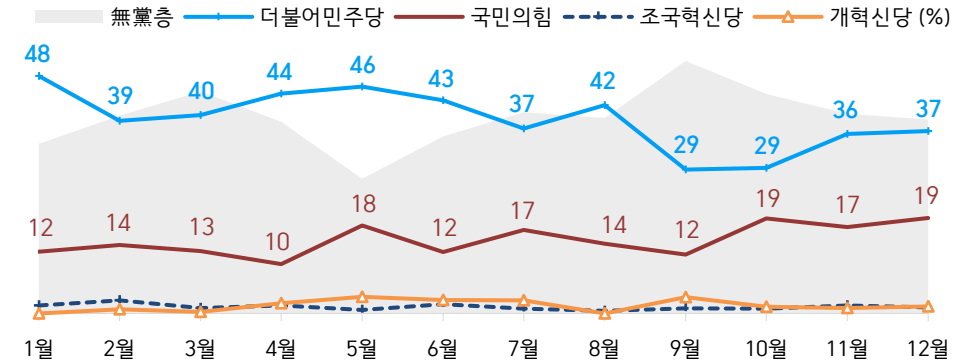
## ● 2022년 5월~2024년 12월 윤석열 대통령 직무 수행 평가: 만 18~29세 여성



- 2022년 3월 9일 선거, 5월 10일 취임. 취임 첫 주(5월 2주)부터 직무 평가
- 매주 전국 유권자 약 1,000명 전화조사(CATI), 월 통합 자료. 한국갤럽 데일리 오피니언 [www.gallup.co.kr](http://www.gallup.co.kr)

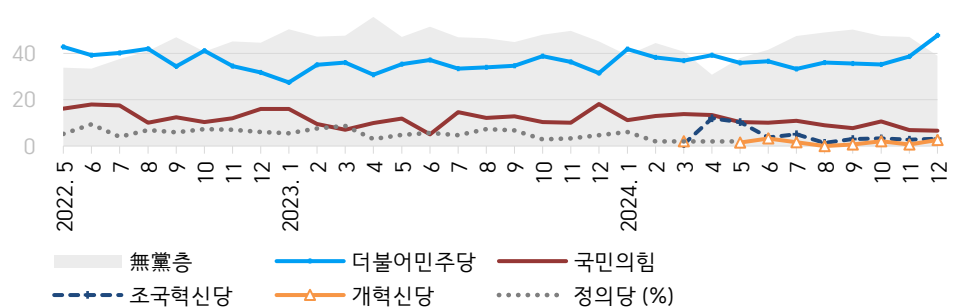
**질문)** 귀하는 다음 중 어느 정당 또는 단체를 지지하십니까? 보기를 순환하여 불러드리겠습니다.  
(‘모름/없음’인 경우 재질문) 그럼, 본인 성향은 어느 정당/단체에 조금이라도 더 가깝습니까?

## ● 2025년 월별 주요 정당 지지도: 만 18~29세 여성 \*\*소표본, 해석주의\*\*



- 이 연령대 표본크기(조사완료 사례수)는 월평균 226명, 표본오차 ±6.5%포인트(95% 신뢰수준)
- 무당(無黨)층=‘현재 지지하는 정당 없음/모름/응답거절’. 한국갤럽 데일리 오피니언 [www.gallup.co.kr](http://www.gallup.co.kr)

## ● 2022년 5월~2024년 12월 주요 정당 지지도: 만 18~29세 여성



- 매주 전국 유권자 약 1,000명 전화조사(CATI), 월 통합 자료. 한국갤럽 데일리 오피니언 [www.gallup.co.kr](http://www.gallup.co.kr)


## 대통령 직무 수행 평가 - 지지하는 정당이 없는 무당(無黨)층

세부 단위 표본오차는 전국보다 큼니다. 개별 수치를 세세하게 해석하기보다는 전반적인 흐름을 파악하는 자료로 활용하십시오.

**질문)** 귀하는 ○○○ 대통령이 대통령으로서의 직무를 잘 수행하고 있다고 보십니까, 아니면 잘못 수행하고 있다고 보십니까? (긍정/부정을 답하지 않은 경우 재질문)  
굳이 말씀하신다면, '잘하고 있다'와 '잘못하고 있다' 중 어느 쪽입니까?

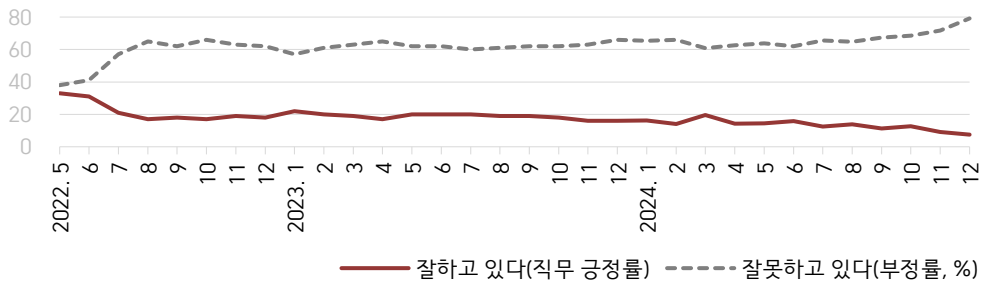
### ● 2025년 7월 이후 이재명 대통령 직무 수행 평가: 무당(無黨)층

—○— 잘하고 있다(직무 긍정률)    - - - - 잘못하고 있다(부정률, %)



- 무당층(지지하는 정당이 없는 유권자)은 월평균 695명, 표본오차  $\pm 3.7\%$ 포인트(95% 신뢰수준)
- 6월 3일 선거, 4일 취임. 취임 넷째 주부터 직무 평가. 한국갤럽 데일리 오피니언 [www.gallup.co.kr](http://www.gallup.co.kr)

### ● 2022년 5월~2024년 12월 윤석열 대통령 직무 수행 평가: 무당(無黨)층



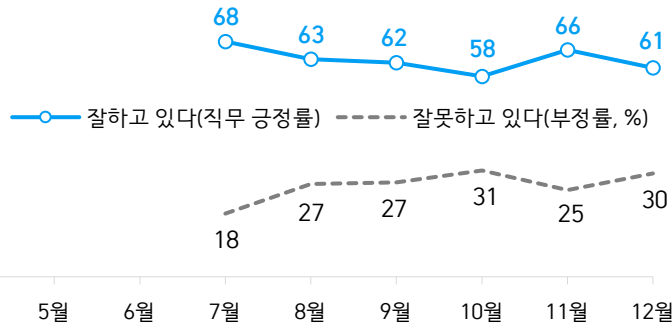
- 2022년 3월 9일 선거, 5월 10일 취임. 취임 첫 주(5월 2주)부터 직무 평가
- 매주 전국 유권자 약 1,000명 전화조사(CATI), 월 통합 자료. 한국갤럽 데일리 오피니언 [www.gallup.co.kr](http://www.gallup.co.kr)

# 대통령 직무 수행 평가, 정당 지지도 - 성향 중도층

세부 단위 표본오차는 전국보다 큼니다. 개별 수치를 세세하게 해석하기보다는 전반적인 흐름을 파악하는 자료로 활용하십시오.

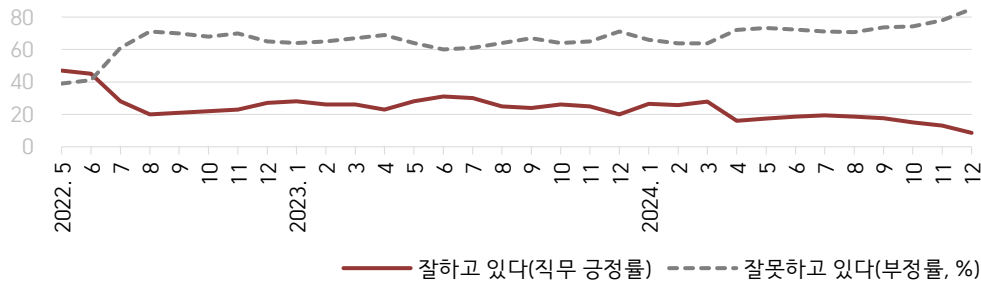
**질문)** 귀하는 ○○○ 대통령이 대통령으로서의 직무를 잘 수행하고 있다고 보십니까, 아니면 잘못 수행하고 있다고 보십니까? (긍정/부정을 답하지 않은 경우 재질문)  
굳이 말씀하신다면, '잘하고 있다'와 '잘못하고 있다' 중 어느 쪽입니까?

## ● 2025년 7월 이후 이재명 대통령 직무 수행 평가: 성향 중도층



- 성향 중도층(성향 응답 유보자 미포함)은 월평균 1,029명, 표본오차 ±3.1포인트(95% 신뢰수준)  
- 6월 3일 선거, 4일 취임. 취임 넷째 주부터 직무 평가. 한국갤럽 데일리 오피니언 [www.gallup.co.kr](http://www.gallup.co.kr)

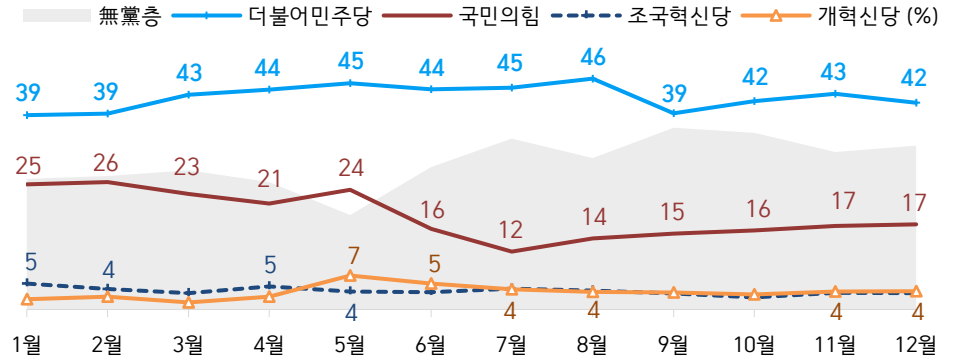
## ● 2022년 5월~2024년 12월 윤석열 대통령 직무 수행 평가: 성향 중도층



- 2022년 3월 9일 선거, 5월 10일 취임. 취임 첫 주(5월 2주)부터 직무 평가  
- 매주 전국 유권자 약 1,000명 전화조사(CATI), 월 통합 자료. 한국갤럽 데일리 오피니언 [www.gallup.co.kr](http://www.gallup.co.kr)

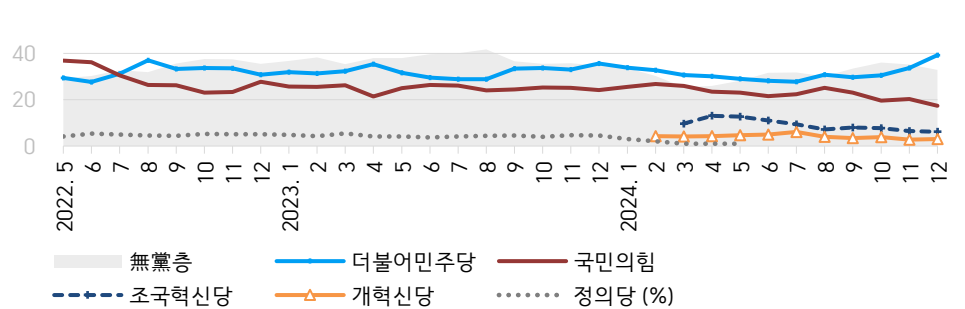
**질문)** 귀하는 다음 중 어느 정당 또는 단체를 지지하십니까? 보기를 순환하여 불러드리겠습니다.  
(‘모름/없음’인 경우 재질문) 그럼, 본인 성향은 어느 정당/단체에 조금이라도 더 가깝습니까?

## ● 2025년 월별 주요 정당 지지도: 성향 중도층



- 성향 중도층(성향 응답 유보자 미포함)은 월평균 1,029명, 표본오차 ±3.1포인트(95% 신뢰수준)  
- 무당(無黨)층=‘현재 지지하는 정당 없음/모름/응답거절’. 한국갤럽 데일리 오피니언 [www.gallup.co.kr](http://www.gallup.co.kr)

## ● 2022년 5월~2024년 12월 주요 정당 지지도: 성향 중도층



- 매주 전국 유권자 약 1,000명 전화조사(CATI), 월 통합 자료. 한국갤럽 데일리 오피니언 [www.gallup.co.kr](http://www.gallup.co.kr)

# 월별 통합 교차집계표

대통령 직무 수행 평가



2025년 7월(1~3주) 통합		조사완료 사례수 (명)	가중적용 사례수 (명)	이재명 대통령 직무 수행 평가			어느 쪽도 아님	모름 응답 거절
				잘하고 있다	잘못하고 있다	의견 유보		
전체		3,003	3,003	64%	23%	13%	3%	10%
지역별	서울	562	560	61%	26%	13%	3%	9%
	인천/경기	973	971	65%	23%	12%	3%	10%
	강원	90	90	63%	25%	12%	3%	10%
	대전/세종/충청	320	323	63%	22%	15%	3%	12%
	광주/전라	291	288	87%	6%	7%	3%	4%
	대구/경북	288	288	53%	29%	18%	3%	15%
	부산/울산/경남	438	445	57%	29%	14%	3%	12%
	제주	41	38	-	-	-	-	-
성별	남성	1,475	1,488	64%	24%	12%	3%	9%
	여성	1,528	1,515	64%	22%	14%	3%	11%
연령별	18~29세	448	455	51%	27%	23%	2%	20%
	30대	448	450	65%	23%	11%	1%	10%
	40대	560	517	82%	13%	5%	1%	4%
	50대	586	587	74%	19%	7%	2%	5%
	60대	525	531	57%	31%	12%	5%	7%
	70대 이상	436	464	52%	26%	22%	6%	17%
성/ 연령별	남성 18~29세	232	236	41%	36%	23%	3%	20%
	남성 30대	228	235	62%	27%	11%	1%	9%
	남성 40대	286	263	85%	10%	5%	1%	4%
	남성 50대	285	296	73%	20%	8%	3%	5%
	남성 60대	251	262	65%	26%	10%	4%	6%
	남성 70대 이상	193	196	51%	31%	18%	4%	13%
	여성 18~29세	216	219	61%	17%	22%	1%	20%
	여성 30대	220	215	69%	19%	12%	1%	10%
	여성 40대	274	254	79%	16%	5%	1%	4%
	여성 50대	301	291	75%	18%	7%	1%	6%
	여성 60대	274	269	49%	36%	14%	6%	8%
	여성 70대 이상	243	268	52%	22%	26%	7%	19%
주요 지지 정당별	더불어민주당	1,365	1,351	94%	3%	3%	1%	2%
	국민의힘	586	603	25%	58%	18%	6%	12%
	조국혁신당	102	99	97%	2%	1%	1%	
	개혁신당	105	104	56%	28%	16%	3%	12%
직업별	무당(無黨)층	764	764	40%	32%	28%	4%	24%
	농/임/어업	79	81	72%	17%	11%	6%	5%
	자영업	506	511	67%	26%	7%	1%	6%
	기능노무/서비스	422	422	64%	24%	12%	3%	10%
	사무/관리	935	918	73%	19%	9%	2%	6%
	전업주부	552	561	58%	24%	18%	5%	12%
	학생	223	221	54%	23%	23%	1%	21%
	무직/은퇴/기타	286	290	49%	31%	20%	3%	18%
성향별	보수	793	799	40%	47%	14%	4%	10%
	중도	1,022	1,018	68%	18%	13%	3%	10%
	진보	826	819	90%	6%	4%	1%	2%
	모름/응답거절	362	367	47%	22%	31%	5%	26%
평소 정치에 관심이	많이 있다	794	787	71%	24%	4%	2%	3%
	약간 있다	1,397	1,394	68%	21%	10%	3%	8%
	별로 없다	573	580	54%	27%	19%	5%	14%
	전혀 없다/모름	239	242	40%	19%	41%	3%	38%

2025년 8월(2~4주) 통합		조사완료 사례수 (명)	가중적용 사례수 (명)	이재명 대통령 직무 수행 평가			어느 쪽도 아님	모름 응답 거절
				잘하고 있다	잘못하고 있다	의견 유보		
전체		3,011	3,011	58%	32%	10%	3%	8%
지역별	서울	555	562	57%	34%	9%	2%	7%
	인천/경기	980	973	59%	31%	9%	2%	7%
	강원	92	90	59%	33%	8%	3%	5%
	대전/세종/충청	322	324	57%	31%	12%	3%	9%
	광주/전라	294	289	85%	10%	5%	1%	3%
	대구/경북	283	289	40%	46%	14%	3%	11%
	부산/울산/경남	448	446	52%	34%	14%	4%	10%
	제주	37	38	-	-	-	-	-
성별	남성	1,464	1,492	55%	35%	10%	3%	7%
	여성	1,547	1,519	61%	28%	11%	2%	9%
연령별	18~29세	443	456	49%	31%	20%	4%	16%
	30대	450	451	54%	33%	14%	3%	11%
	40대	497	518	76%	20%	3%	1%	3%
	50대	592	589	69%	27%	4%	2%	2%
	60대	540	532	55%	38%	7%	3%	4%
	70대 이상	489	465	41%	42%	17%	4%	13%
성/ 연령별	남성 18~29세	221	237	34%	44%	22%	5%	16%
	남성 30대	239	236	46%	42%	12%	4%	8%
	남성 40대	253	264	74%	21%	5%	1%	4%
	남성 50대	278	297	70%	24%	5%	2%	3%
	남성 60대	262	262	56%	38%	6%	3%	2%
	남성 70대 이상	211	196	37%	49%	14%	4%	9%
	여성 18~29세	222	219	65%	17%	19%	3%	16%
	여성 30대	211	215	62%	23%	15%	2%	13%
	여성 40대	244	254	78%	20%	2%	1%	1%
	여성 50대	314	292	68%	29%	3%	1%	2%
	여성 60대	278	270	53%	38%	9%	3%	6%
	여성 70대 이상	278	269	43%	38%	19%	3%	16%
주요 지지 정당별	더불어민주당	1,289	1,292	93%	4%	3%	1%	2%
	국민의힘	715	706	19%	71%	11%	3%	8%
	조국혁신당	98	96	94%	4%	2%		2%
	개혁신당	86	90	36%	54%	10%	3%	7%
직업별	무당(無黨)층	749	754	33%	43%	24%	5%	19%
	농/임/어업	87	83	57%	32%	11%	1%	10%
	자영업	460	465	62%	33%	5%	1%	4%
	기능노무/서비스	409	412	59%	30%	11%	3%	7%
	사무/관리	986	1,000	64%	27%	9%	3%	7%
	전업주부	562	544	54%	34%	12%	3%	9%
	학생	205	210	53%	32%	15%	3%	12%
	무직/은퇴/기타	302	297	41%	42%	17%	5%	12%
성향별	보수	898	888	32%	59%	8%	2%	6%
	중도	992	1,001	63%	27%	10%	3%	7%
	진보	771	773	89%	7%	4%	1%	3%
	모름/응답거절	350	349	40%	29%	31%	6%	26%
평소 정치에 관심이	많이 있다	693	699	62%	35%	3%	2%	1%
	약간 있다	1,436	1,436	64%	30%	6%	2%	4%
	별로 없다	608	608	51%	32%	17%	4%	13%
	전혀 없다/모름	274	269	34%	29%	37%	5%	32%

2025년 9월(1~4주) 통합		조사완료 사레수 (명)	가중적용 사레수 (명)	이재명 대통령 직무 수행 평가			어느 쪽도 아님	모름 응답 거절
				잘하고 있다	잘못하고 있다	의견 유보		
전체		4,007	4,007	59%	32%	9%	3%	7%
지역별	서울	749	748	60%	32%	8%	2%	6%
	인천/경기	1,286	1,295	61%	31%	9%	3%	6%
	강원	120	120	54%	36%	10%	3%	6%
	대전/세종/충청	428	431	56%	31%	13%	3%	10%
	광주/전라	388	385	84%	10%	6%	2%	4%
	대구/경북	387	384	41%	46%	13%	3%	9%
	부산/울산/경남	593	593	51%	39%	10%	3%	7%
	제주	56	51	65%	29%	6%	5%	1%
성별	남성	1,999	1,985	56%	36%	8%	3%	6%
	여성	2,008	2,022	62%	28%	11%	3%	8%
연령별	18~29세	592	607	43%	39%	18%	2%	16%
	30대	611	600	62%	27%	11%	3%	9%
	40대	678	689	75%	20%	5%	1%	4%
	50대	800	784	71%	24%	5%	2%	3%
	60대	698	708	53%	41%	6%	3%	3%
	70대 이상	628	619	44%	42%	13%	5%	8%
성/ 연령별	남성 18~29세	305	315	30%	55%	15%	3%	12%
	남성 30대	309	313	52%	37%	11%	2%	9%
	남성 40대	340	351	75%	20%	5%	1%	4%
	남성 50대	410	395	73%	23%	4%	2%	3%
	남성 60대	352	349	53%	41%	6%	3%	2%
	남성 70대 이상	283	261	44%	45%	11%	5%	6%
	여성 18~29세	287	292	57%	21%	22%	2%	20%
	여성 30대	302	286	74%	15%	11%	3%	8%
	여성 40대	338	339	75%	19%	6%	1%	5%
	여성 50대	390	388	70%	25%	5%	2%	3%
	여성 60대	346	359	52%	41%	7%	3%	4%
	여성 70대 이상	345	358	45%	41%	15%	5%	10%
주요 지지 정당별	더불어민주당	1,631	1,622	93%	4%	3%	1%	2%
	국민의힘	960	954	17%	73%	10%	4%	6%
	조국혁신당	113	112	94%	4%	2%	1%	1%
	개혁신당	122	129	33%	58%	9%	6%	3%
직업별	무당(無黨)층	1,088	1,095	43%	37%	20%	4%	16%
	농/임/어업	103	99	53%	37%	11%	4%	6%
	자영업	656	651	60%	34%	6%	3%	3%
	기능노무/서비스	530	530	59%	30%	11%	3%	8%
	사무/관리	1,274	1,268	68%	26%	6%	1%	5%
	전업주부	714	729	54%	36%	10%	3%	6%
	학생	303	310	44%	36%	20%	3%	17%
	무직/은퇴/기타	427	419	51%	36%	13%	5%	9%
성향별	보수	1,151	1,152	33%	59%	8%	3%	5%
	중도	1,297	1,296	62%	27%	10%	3%	7%
	진보	1,042	1,039	88%	8%	4%	1%	2%
	모름/응답거절	517	520	50%	28%	23%	3%	20%
평소 정치에 관심이	많이 있다	974	970	61%	37%	2%	1%	1%
	약간 있다	1,881	1,884	62%	31%	6%	3%	3%
	별로 없다	774	774	55%	29%	16%	4%	12%
	전혀 없다/모름	378	378	42%	28%	30%	3%	27%

2025년 10월(3~5주) 통합		조사완료 사레수 (명)	가중적용 사레수 (명)	이재명 대통령 직무 수행 평가			어느 쪽도 아님	모름 응답 거절
				잘하고 있다	잘못하고 있다	의견 유보		
전체		3,003	3,003	56%	34%	11%	3%	7%
지역별	서울	562	560	50%	38%	12%	4%	8%
	인천/경기	966	971	58%	33%	9%	3%	6%
	강원	90	90	49%	41%	10%		10%
	대전/세종/충청	320	323	60%	29%	12%	4%	8%
	광주/전라	292	288	80%	14%	7%	2%	4%
	대구/경북	291	288	40%	46%	14%	5%	10%
	부산/울산/경남	441	445	52%	36%	12%	3%	9%
	제주	41	38	-	-	-	-	-
성별	남성	1,506	1,488	56%	35%	9%	3%	6%
	여성	1,497	1,515	56%	32%	12%	4%	9%
연령별	18~29세	441	455	41%	41%	18%	4%	14%
	30대	452	450	51%	37%	12%	2%	10%
	40대	502	517	74%	21%	5%	2%	3%
	50대	599	587	70%	25%	5%	3%	2%
	60대	567	531	47%	43%	9%	4%	5%
	70대 이상	442	464	46%	38%	17%	5%	12%
성/ 연령별	남성 18~29세	225	236	32%	53%	15%	3%	13%
	남성 30대	242	235	48%	40%	11%	0%	11%
	남성 40대	259	263	77%	18%	5%	3%	2%
	남성 50대	305	296	75%	21%	4%	2%	2%
	남성 60대	286	262	52%	42%	7%	3%	3%
	남성 70대 이상	189	196	43%	43%	14%	6%	8%
	여성 18~29세	216	219	52%	28%	21%	5%	16%
	여성 30대	210	215	55%	32%	13%	4%	9%
	여성 40대	243	254	70%	24%	5%	0%	5%
	여성 50대	294	291	65%	28%	6%	4%	3%
	여성 60대	281	269	43%	45%	12%	5%	7%
	여성 70대 이상	253	268	48%	34%	18%	4%	14%
주요 지지 정당별	더불어민주당	1,232	1,227	93%	4%	2%	1%	1%
	국민의힘	762	756	14%	76%	10%	3%	6%
	조국혁신당	86	85	90%	9%	1%		1%
	개혁신당	78	76	32%	62%	6%	2%	4%
직업별	무당(無黨)층	779	790	35%	39%	26%	7%	19%
	농/임/어업	78	74	49%	37%	14%	4%	10%
	자영업	504	496	57%	36%	7%	3%	4%
	기능노무/서비스	382	377	59%	33%	8%	2%	6%
	사무/관리	989	987	63%	29%	7%	2%	5%
	전업주부	534	550	51%	35%	14%	4%	10%
	학생	187	192	42%	40%	18%	4%	14%
	무직/은퇴/기타	329	327	47%	36%	17%	6%	12%
성향별	보수	885	881	30%	61%	8%	4%	5%
	중도	996	999	58%	31%	11%	3%	8%
	진보	786	780	87%	9%	4%	2%	3%
	모름/응답거절	336	343	44%	26%	30%	6%	24%
평소 정치에 관심이	많이 있다	736	736	56%	41%	3%	2%	1%
	약간 있다	1,461	1,455	61%	32%	7%	3%	4%
	별로 없다	542	546	52%	30%	18%	3%	14%
	전혀 없다/모름	264	265	34%	29%	37%	8%	30%

2025년 11월(1~4주) 통합		조사완료 사레수 (명)	가중적용 사레수 (명)	이재명 대통령 직무 수행 평가			어느 쪽도 아님	모름 응답 거절
				잘하고 있다	잘못하고 있다	의견 유보		
전체		4,005	4,005	60%	30%	9%	3%	6%
지역별	서울	742	747	61%	29%	10%	2%	7%
	인천/경기	1,290	1,295	60%	32%	8%	3%	5%
	강원	116	120	54%	35%	12%	1%	11%
	대전/세종/충청	426	431	58%	33%	8%	2%	6%
	광주/전라	388	385	85%	10%	4%	1%	3%
	대구/경북	392	384	45%	42%	13%	4%	8%
	부산/울산/경남	597	593	56%	31%	12%	4%	8%
	제주	54	51	73%	19%	8%	4%	4%
성별	남성	1,968	1,984	60%	32%	8%	2%	6%
	여성	2,037	2,021	61%	29%	10%	3%	7%
연령별	18~29세	631	606	51%	33%	16%	3%	13%
	30대	586	599	57%	31%	12%	3%	9%
	40대	659	689	76%	21%	3%	1%	2%
	50대	811	783	72%	24%	4%	2%	2%
	60대	717	708	55%	37%	8%	4%	4%
	70대 이상	601	619	47%	38%	15%	5%	10%
성/ 연령별	남성 18~29세	318	315	45%	40%	15%	2%	13%
	남성 30대	293	313	52%	35%	13%	3%	10%
	남성 40대	334	351	75%	23%	3%	1%	2%
	남성 50대	410	395	75%	22%	4%	2%	2%
	남성 60대	356	349	60%	35%	5%	3%	2%
	남성 70대 이상	257	261	47%	43%	10%	3%	7%
	여성 18~29세	313	292	58%	26%	17%	3%	14%
	여성 30대	293	286	63%	27%	10%	2%	8%
	여성 40대	325	338	77%	19%	4%	1%	2%
	여성 50대	401	388	70%	27%	3%	2%	2%
	여성 60대	361	359	51%	39%	11%	4%	6%
	여성 70대 이상	344	357	48%	34%	18%	5%	13%
주요 지지 정당별	더불어민주당	1,665	1,669	94%	4%	2%	1%	2%
	국민의힘	988	987	20%	70%	10%	4%	5%
	조국혁신당	116	114	95%	2%	3%	1%	2%
	개혁신당	124	125	42%	51%	8%	3%	4%
	무당(無黨)층	1,035	1,031	43%	36%	21%	5%	16%
직업별	농/임/어업	88	85	50%	37%	13%	7%	5%
	자영업	663	659	59%	36%	4%	2%	2%
	기능노무/서비스	546	553	63%	29%	8%	3%	5%
	사무/관리	1,242	1,250	70%	23%	7%	2%	5%
	전업주부	707	713	54%	33%	13%	4%	9%
	학생	337	324	48%	34%	18%	2%	16%
	무직/은퇴/기타	422	422	54%	35%	11%	2%	9%
성향별	보수	1,090	1,100	35%	57%	8%	3%	5%
	중도	1,390	1,372	66%	25%	9%	3%	6%
	진보	1,037	1,039	86%	11%	4%	1%	2%
	모름/응답거절	488	494	48%	28%	24%	3%	20%
평소 정치에 관심이	많이 있다	908	917	60%	38%	2%	1%	1%
	약간 있다	1,936	1,928	66%	28%	6%	3%	3%
	별로 없다	792	792	57%	28%	15%	4%	11%
	전혀 없다/모름	369	368	41%	28%	31%	4%	28%

2025년 12월(1~3주) 통합		조사완료 사레수 (명)	가중적용 사레수 (명)	이재명 대통령 직무 수행 평가			어느 쪽도 아님	모름 응답 거절
				잘하고 있다	잘못하고 있다	의견 유보		
전체		3,001	3,001	58%	33%	9%	3%	6%
지역별	서울	567	560	56%	35%	9%	3%	6%
	인천/경기	972	970	57%	36%	7%	2%	4%
	강원	88	90	50%	32%	18%	5%	14%
	대전/세종/충청	320	323	63%	29%	8%	2%	6%
	광주/전라	292	288	83%	12%	6%	1%	5%
	대구/경북	282	288	48%	43%	9%	3%	6%
	부산/울산/경남	441	444	51%	36%	13%	5%	8%
	제주	39	38	-	-	-	-	-
성별	남성	1,511	1,487	58%	35%	6%	2%	5%
	여성	1,490	1,514	58%	31%	11%	4%	7%
연령별	18~29세	461	454	41%	41%	17%	3%	14%
	30대	416	449	54%	37%	9%	2%	6%
	40대	514	516	77%	18%	5%	2%	4%
	50대	605	587	71%	25%	4%	1%	3%
	60대	537	531	54%	40%	6%	3%	3%
	70대 이상	468	464	46%	41%	13%	6%	7%
성/ 연령별	남성 18~29세	249	236	33%	54%	13%	1%	12%
	남성 30대	216	235	49%	42%	9%	1%	7%
	남성 40대	271	263	80%	16%	4%	2%	2%
	남성 50대	306	296	75%	23%	2%	1%	2%
	남성 60대	260	262	54%	41%	5%	3%	2%
	남성 70대 이상	209	196	50%	43%	7%	4%	3%
	여성 18~29세	212	219	51%	28%	22%	5%	16%
	여성 30대	200	214	60%	31%	9%	3%	6%
	여성 40대	243	254	73%	21%	6%	1%	5%
	여성 50대	299	291	67%	27%	6%	2%	4%
	여성 60대	277	269	53%	39%	8%	3%	4%
	여성 70대 이상	259	268	42%	40%	18%	8%	10%
주요 지지 정당별	더불어민주당	1,245	1,235	92%	4%	3%	2%	1%
	국민의힘	757	755	16%	75%	9%	4%	5%
	조국혁신당	83	83	91%	7%	2%		2%
	개혁신당	95	97	31%	60%	9%	7%	2%
	무당(無黨)층	749	757	42%	39%	19%	4%	15%
직업별	농/임/어업	76	72	47%	42%	11%	2%	8%
	자영업	484	483	61%	34%	5%	2%	3%
	기능노무/서비스	377	376	63%	29%	8%	3%	6%
	사무/관리	911	927	67%	27%	5%	2%	3%
	전업주부	564	566	51%	37%	12%	5%	7%
	학생	257	254	39%	43%	19%	3%	15%
	무직/은퇴/기타	332	323	51%	38%	11%	3%	8%
성향별	보수	866	866	33%	59%	8%	3%	5%
	중도	1,038	1,039	61%	30%	9%	3%	6%
	진보	755	753	87%	11%	3%	2%	1%
	모름/응답거절	342	344	50%	27%	23%	5%	18%
평소 정치에 관심이	많이 있다	675	670	56%	41%	3%	2%	1%
	약간 있다	1,464	1,459	66%	30%	4%	2%	2%
	별로 없다	572	581	52%	34%	15%	5%	10%
	전혀 없다/모름	290	291	31%	31%	33%	5%	28%

# 월별 통합 교차집계표

정당 지지도

2025년 1월(2~4주) 통합	조사완료	가중적용	정당 지지도 (현재 지지하는 정당)								
	사례수 (명)	사례수 (명)	더불어 민주당	국민의 힘	조국 혁신당	개혁 신당	진보당	기본 소득당	사회 민주당	이외 정당	무당층 無黨層
전체	3,005	3,005	37%	37%	4%	2%	1%	0.4%	0.1%	1%	17%
지역별 서울	561	561	35%	39%	2%	2%	1%	0%	0%	1%	18%
인천/경기	967	968	40%	36%	4%	2%	1%	1%	0%	1%	16%
강원	94	90	29%	46%	2%	2%	2%				19%
대전/세종/충청	319	323	35%	35%	2%	3%	0%	0%	0%	1%	23%
광주/전라	286	290	64%	10%	9%	0%	1%	1%		1%	14%
대구/경북	288	289	19%	57%	4%	0%	1%	0%		0%	19%
부산/울산/경남	444	446	33%	43%	5%	1%	1%	0%		2%	15%
제주	46	38	-	-	-	-	-	-	-	-	-
성별 남성	1,482	1,489	35%	39%	4%	2%	1%	1%	0%	1%	18%
여성	1,523	1,516	40%	36%	4%	1%	1%	0%	0%	1%	17%
연령별 18~29세	425	463	32%	25%	3%	3%	3%	0%	0%	1%	33%
30대	439	449	36%	29%	2%	3%	0%	1%		1%	28%
40대	533	523	49%	30%	6%	1%	1%	0%		1%	13%
50대	626	590	49%	28%	8%	1%	1%	1%		1%	11%
60대	563	530	29%	55%	4%	1%	0%	0%	0%	2%	9%
70대 이상	419	449	25%	58%	2%	0%	0%			1%	13%
성/연령별 남성 18~29세	222	241	18%	37%	4%	5%	3%	0%		1%	33%
남성 30대	236	234	28%	35%	1%	6%		0%			29%
남성 40대	259	266	50%	30%	4%	2%	1%	0%		0%	12%
남성 50대	305	298	51%	26%	8%	1%	1%	2%		1%	11%
남성 60대	274	261	29%	52%	5%	1%	0%	0%	0%	1%	11%
남성 70대 이상	186	189	25%	60%	2%	1%	0%			1%	11%
여성 18~29세	203	222	48%	12%	2%		3%		0%	0%	34%
여성 30대	203	215	46%	21%	2%	1%	1%	1%		2%	28%
여성 40대	274	257	47%	29%	7%	0%	1%			1%	14%
여성 50대	321	292	46%	31%	8%	2%	1%	1%		1%	11%
여성 60대	289	269	30%	57%	2%	1%			0%	2%	8%
여성 70대 이상	233	260	26%	57%	2%	0%				1%	15%
직업별 농/임/어업	69	66	26%	55%	2%	1%	3%			2%	12%
자영업	511	500	36%	44%	5%	1%	1%	1%		1%	13%
기능노무/서비스	368	370	35%	39%	5%	1%	0%	0%		1%	18%
사무/관리	974	963	45%	29%	4%	2%	1%	0%		1%	18%
전업주부	560	561	35%	46%	3%	1%	0%			2%	13%
학생	225	246	33%	20%	4%	3%	2%		0%	1%	37%
무직/은퇴/기타	298	300	29%	45%	3%	1%	2%	1%	1%	2%	17%
성향별 보수	1,031	1,021	9%	76%	2%	2%	0%	0%		1%	9%
중도	836	830	39%	25%	5%	2%	1%	1%		1%	26%
진보	821	821	75%	5%	7%	0%	2%	1%	0%	1%	9%
모름/응답거절	317	333	28%	28%	1%	0%		1%	0%	1%	41%
대통령 찬성	1,803	1,804	61%	8%	7%	2%	1%	1%	0%	1%	20%
탄핵 반대	1,041	1,033	2%	89%		1%	0%			1%	7%
평소 많이 있다	853	842	39%	45%	4%	1%	1%	1%		2%	7%
정치에 약간 있다	1,510	1,510	42%	37%	4%	2%	1%	0%	0%	1%	13%
관심이 별로 없다	454	458	30%	31%	4%	1%	1%	0%	0%	1%	31%
전혀 없다/모름	188	195	10%	22%	1%		1%				66%

- 50사례 미만은 수치 제시하지 않음. 한국갤럽 데일리 오피니언 제610호 www.gallup.co.kr

2025년 2월(2~4주) 통합	조사완료	가중적용	정당 지지도 (현재 지지하는 정당)								
	사례수 (명)	사례수 (명)	더불어 민주당	국민의 힘	조국 혁신당	개혁 신당	진보당	기본 소득당	사회 민주당	이외 정당	무당층 無黨層
전체	3,006	3,006	39%	37%	3%	2%	0.4%	0.2%	0.2%	1%	18%
지역별 서울	562	561	38%	38%	3%	3%	0%	0%	0%	1%	16%
인천/경기	961	969	43%	32%	3%	3%	0%	0%		1%	18%
강원	94	90	34%	44%	3%	1%				1%	17%
대전/세종/충청	322	323	42%	36%	4%	2%	0%		0%	1%	16%
광주/전라	289	290	63%	12%	4%	1%	1%	0%	1%	1%	17%
대구/경북	289	289	18%	61%	4%					1%	16%
부산/울산/경남	446	446	27%	46%	3%	1%	1%		0%	1%	21%
제주	43	38	-	-	-	-	-	-	-	-	-
성별 남성	1,516	1,489	35%	38%	3%	3%	0%	0%	0%	1%	18%
여성	1,490	1,517	42%	35%	3%	1%	0%	0%	0%	1%	17%
연령별 18~29세	455	464	26%	25%	2%	4%	1%	0%	0%	2%	40%
30대	441	449	38%	30%	2%	3%		0%	0%	1%	26%
40대	511	524	53%	25%	4%	2%	1%	0%	0%	1%	14%
50대	588	590	51%	30%	7%	1%	0%	0%		1%	9%
60대	557	530	34%	50%	3%	1%	0%		0%	1%	10%
70대 이상	454	449	25%	60%	1%	0%	0%		0%	0%	11%
성/연령별 남성 18~29세	242	241	14%	36%	1%	6%	0%		0%	1%	40%
남성 30대	232	234	29%	36%	2%	6%		0%	0%	0%	26%
남성 40대	259	266	50%	27%	5%	2%	0%	0%		1%	15%
남성 50대	295	298	50%	32%	7%	1%	1%	0%		0%	8%
남성 60대	278	261	35%	46%	4%	1%	0%			1%	12%
남성 70대 이상	210	189	26%	58%	2%	1%	1%		0%	1%	11%
여성 18~29세	213	223	39%	14%	3%	1%	2%	0%		2%	40%
여성 30대	209	215	48%	23%	2%		0%	0%		1%	25%
여성 40대	252	257	56%	23%	4%	1%	1%		0%	0%	14%
여성 50대	293	293	52%	29%	6%	1%		0%		1%	10%
여성 60대	279	269	33%	54%	3%	1%			0%	1%	8%
여성 70대 이상	244	260	25%	62%	1%				0%		11%
직업별 농/임/어업	83	79	25%	50%	4%	2%			1%		18%
자영업	516	515	40%	42%	3%	2%	0%		0%	1%	12%
기능노무/서비스	380	378	40%	36%	4%	1%	0%		0%	0%	18%
사무/관리	986	1,002	46%	26%	4%	2%	1%	0%	0%	1%	19%
전업주부	503	509	35%	51%	2%	0%		0%	0%	0%	10%
학생	235	238	28%	22%	2%	5%	1%	0%		2%	40%
무직/은퇴/기타	303	285	28%	47%	3%	2%		0%		1%	19%
성향별 보수	980	970	10%	75%	1%	3%			0%	1%	9%
중도	962	967	39%	26%	4%	3%	0%	0%		1%	27%
진보	779	783	77%	4%	6%	0%	1%	0%	0%	1%	10%
모름/응답거절	285	286	27%	32%	2%		0%	0%	1%		37%
대통령 찬성	1,767	1,774	64%	7%	6%	3%	1%	0%	0%	1%	19%
탄핵 반대	1,085	1,078	2%	87%	0%	0%			0%	1%	10%
평소 많이 있다	858	859	45%	42%	3%	2%	1%	0%	0%	1%	6%
정치에 약간 있다	1,455	1,453	41%	38%	4%	2%	0%	0%	0%	1%	13%
관심이 별로 없다	497	499	31%	31%	2%	1%	0%	0%	0%	1%	34%
전혀 없다/모름	196	195	14%	16%	2%		0%			1%	67%

- 50사례 미만은 수치 제시하지 않음. 한국갤럽 데일리 오피니언 제613호 www.gallup.co.kr

2025년 3월(1~4주) 통합	조사완료	가중적용	정당 지지도 (현재 지지하는 정당)								
	사례수 (명)	사례수 (명)	더불어 민주당	국민의 힘	조국 혁신당	개혁 신당	진보당	기본 소득당	사회 민주당	이외 정당	무당층 無黨層
전체	4,007	4,007	40%	35%	3%	2%	1%	0.3%	0.0%	0%	19%
지역별 서울	743	748	40%	34%	3%	2%	1%	0%		1%	19%
인천/경기	1,291	1,291	43%	31%	3%	2%	1%	0%		0%	20%
강원	125	120	31%	44%	1%	2%				1%	22%
대전/세종/충청	425	430	39%	39%	1%	2%	0%	0%		0%	17%
광주/전라	388	386	70%	8%	5%	1%	1%		0%	1%	14%
대구/경북	390	386	20%	56%	1%	1%	1%			1%	20%
부산/울산/경남	588	595	30%	46%	2%	1%	1%	0%		0%	20%
제주	57	51	33%	28%	6%	6%					27%
성별 남성	1,978	1,985	37%	37%	3%	2%	1%	0%	0%	1%	19%
여성	2,029	2,022	44%	34%	2%	1%	0%	0%		0%	19%
연령별 18~29세	562	618	28%	23%	1%	4%	1%	0%		1%	42%
30대	577	599	37%	30%	2%	2%	1%	0%		1%	26%
40대	689	698	55%	23%	4%	2%		0%	0%	0%	16%
50대	809	787	49%	31%	4%	1%	1%	0%		1%	12%
60대	741	707	36%	49%	3%	1%	0%	0%		1%	10%
70대 이상	629	599	30%	57%	0%	0%	0%				12%
성/연령별 남성 18~29세	291	321	16%	33%	1%	7%	1%	1%		1%	40%
남성 30대	289	312	27%	38%	1%	3%	1%	0%		0%	28%
남성 40대	346	355	54%	22%	4%	2%		0%	0%	1%	16%
남성 50대	417	397	49%	30%	6%	1%	2%	1%		1%	11%
남성 60대	359	348	37%	48%	3%	1%	1%	0%		1%	9%
남성 70대 이상	276	252	29%	57%	0%		0%				12%
여성 18~29세	271	297	40%	13%	1%	0%	1%			1%	45%
여성 30대	288	286	49%	21%	2%	1%	1%	0%		1%	24%
여성 40대	343	343	57%	23%	4%	1%				0%	16%
여성 50대	392	390	49%	32%	3%	1%	1%			1%	13%
여성 60대	382	359	36%	50%	2%	1%				1%	11%
여성 70대 이상	353	347	31%	57%	1%	0%	0%				11%
직업별 농/임/어업	82	78	36%	45%	1%	2%	1%				15%
자영업	667	658	41%	41%	3%	1%	0%	0%		0%	12%
기능노무/서비스	536	543	41%	36%	2%	1%	1%	1%		1%	18%
사무/관리	1,265	1,274	46%	27%	3%	2%	1%	0%	0%	1%	19%
전업주부	769	749	37%	46%	2%	1%	0%			0%	13%
학생	261	284	28%	19%	2%	3%	0%	0%		1%	46%
무직/은퇴/기타	427	421	32%	41%	1%	0%	1%			0%	24%
성향별 보수	1,288	1,297	13%	72%	1%	3%		0%		1%	10%
중도	1,274	1,276	43%	23%	3%	1%	1%			0%	28%
진보	996	988	78%	5%	5%	1%	2%	1%	0%	1%	8%
모름/응답거절	449	446	27%	30%			0%	0%			43%
대통령 찬성	2,343	2,350	66%	6%	4%	2%	1%	0%	0%	1%	19%
탄핵 반대	1,433	1,421	2%	86%	0%	0%	0%	0%		0%	10%
평소 많이 있다	1,110	1,098	46%	43%	3%	1%	1%	0%	0%	0%	5%
정치에 약간 있다	1,954	1,952	44%	36%	3%	2%	1%	0%		1%	14%
관심이 별로 없다	636	642	29%	29%	2%	2%	0%			0%	37%
전혀 없다/모름	307	315	17%	14%	1%	0%		1%			66%



2025년 4월(1~4주) 통합	조사완료	가중적용	정당 지지도 (현재 지지하는 정당)								
	사례수 (명)	사례수 (명)	더불어 민주당	국민의 힘	조국 혁신당	개혁 신당	진보당	기본 소득당	사회 민주당	이외 정당	무당층 無黨層
전체	4,011	4,011	41%	33%	3%	2%	0.5%	0.1%	0.1%	1%	18%
지역별 서울	746	749	39%	33%	4%	2%	1%	0%		2%	19%
인천/경기	1,289	1,292	44%	30%	3%	2%	0%	0%	0%	2%	18%
강원	128	120	42%	38%	5%	3%		1%			11%
대전/세종/충청	427	431	42%	34%	2%	2%	0%			1%	19%
광주/전라	385	387	66%	10%	5%	2%	1%	0%		1%	14%
대구/경북	389	386	23%	54%	2%	3%				1%	18%
부산/울산/경남	589	595	33%	40%	4%	3%	0%	0%	0%	1%	18%
제주	58	51	51%	25%	2%		1%				21%
성별 남성	1,979	1,987	39%	34%	3%	4%	0%	0%	0%	1%	19%
여성	2,032	2,024	44%	32%	4%	1%	1%	0%	0%	2%	17%
연령별 18~29세	581	619	29%	23%	1%	7%	1%	1%	0%	1%	37%
30대	583	599	39%	27%	3%	3%	1%			3%	26%
40대	717	699	54%	20%	6%	2%	0%			2%	16%
50대	795	788	53%	29%	5%	1%	1%	0%		0%	9%
60대	727	707	38%	45%	4%	1%				1%	13%
70대 이상	608	600	30%	57%	1%	1%				1%	10%
성/연령별 남성 18~29세	304	322	15%	35%	1%	11%	0%	0%	0%	1%	36%
남성 30대	291	313	35%	33%	1%	4%				1%	25%
남성 40대	370	355	53%	21%	5%	3%	1%			1%	17%
남성 50대	395	397	55%	26%	5%	2%	1%	0%		0%	9%
남성 60대	358	348	37%	41%	4%	1%				1%	17%
남성 70대 이상	261	252	29%	56%	1%	1%				2%	11%
여성 18~29세	277	297	44%	10%	2%	2%	2%	1%	0%	1%	38%
여성 30대	292	286	43%	20%	4%	1%	1%			5%	26%
여성 40대	347	343	56%	19%	7%	1%	0%			3%	14%
여성 50대	400	390	51%	33%	5%	0%	0%	0%		1%	10%
여성 60대	369	359	38%	48%	4%	1%				0%	9%
여성 70대 이상	347	347	31%	58%	1%	0%				0%	9%
직업별 농/임/어업	85	82	42%	41%	4%						13%
자영업	677	677	43%	36%	5%	2%	0%	0%		1%	12%
기능노무/서비스	550	546	41%	33%	4%	2%	0%			0%	20%
사무/관리	1,329	1,326	48%	25%	4%	2%	1%	0%		2%	18%
전업주부	727	721	38%	47%	2%	1%	0%			0%	12%
학생	276	295	26%	23%	2%	9%	1%	1%	1%	1%	35%
무직/은퇴/기타	367	364	34%	38%	2%	1%	1%			2%	23%
성향별 보수	1,254	1,247	13%	71%	1%	3%		0%	0%	1%	11%
중도	1,258	1,264	44%	21%	5%	3%	0%	0%		1%	26%
진보	1,029	1,026	78%	5%	6%	1%	2%	0%	0%	2%	6%
모름/응답거절	470	473	27%	28%	1%	1%				1%	42%
평소 많이 있다	1,130	1,120	46%	40%	4%	2%	0%	0%		1%	7%
정치에 약간 있다	1,983	1,986	45%	34%	4%	3%	1%	0%		1%	13%
관심이 별로 없다	621	626	36%	26%	3%	1%	1%	0%	0%	1%	32%
전혀 없다/모름	277	279	11%	17%	0%	1%	0%	0%	0%	1%	68%

- 한국갤럽 데일리 오피니언 제621호 www.gallup.co.kr



2025년 5월(3, 4주) 통합	조사완료	가중적용	정당 지지도 (현재 지지하는 정당)								
	사례수 (명)	사례수 (명)	더불어 민주당	국민의 힘	조국 혁신당	개혁 신당	진보당	기본 소득당	사회 민주당	이외 정당	무당층 無黨層
전체	2,006	2,006	45%	33%	2%	5%	1%	0.2%		1%	14%
지역별 서울	376	375	44%	32%	3%	6%	1%			1%	13%
인천/경기	646	648	49%	29%	2%	5%	0%	0%		0%	14%
강원	63	60	44%	35%		10%					11%
대전/세종/충청	214	216	37%	34%	2%	4%	1%			1%	21%
광주/전라	193	193	71%	11%	3%	1%	1%			0%	12%
대구/경북	193	193	27%	57%	1%	2%	1%	1%			11%
부산/울산/경남	292	297	35%	44%	1%	6%	1%	0%		0%	12%
제주	29	25	-	-	-	-	-	-	-	-	-
성별 남성	988	994	43%	33%	3%	8%	0%	0%		0%	13%
여성	1,018	1,012	47%	34%	1%	2%	1%	0%		1%	14%
연령별 18~29세	293	305	28%	23%	1%	15%	2%	0%		1%	29%
30대	290	300	44%	22%	1%	9%	0%			1%	23%
40대	354	346	63%	20%	4%	2%	1%	1%		0%	9%
50대	394	393	58%	30%	4%	2%					7%
60대	369	354	40%	49%	2%	2%	0%			1%	7%
70대 이상	306	307	30%	56%	0%	1%				0%	12%
성/연령별 남성 18~29세	156	159	12%	29%	1%	27%	1%				30%
남성 30대	148	157	36%	27%	1%	14%				1%	20%
남성 40대	179	176	65%	17%	6%	3%	1%	1%			8%
남성 50대	193	198	60%	29%	4%	2%					6%
남성 60대	182	175	43%	43%	3%	2%	0%			1%	8%
남성 70대 이상	130	130	30%	60%							10%
여성 18~29세	137	147	46%	18%	1%	3%	3%	1%		2%	27%
여성 30대	142	143	52%	16%		4%	1%			1%	26%
여성 40대	175	170	60%	23%	3%	1%	1%	1%		1%	10%
여성 50대	201	195	57%	31%	3%	1%					7%
여성 60대	187	180	37%	54%	1%	2%				1%	7%
여성 70대 이상	176	178	30%	53%	1%	2%				1%	14%
직업별 농/임/어업	42	40	-	-	-	-	-	-	-	-	-
자영업	340	339	48%	37%	3%	3%				0%	8%
기능노무/서비스	274	274	48%	31%	2%	4%				1%	15%
사무/관리	642	649	51%	24%	3%	6%	1%	1%		1%	14%
전업주부	372	365	41%	45%	2%	1%	0%			0%	10%
학생	134	139	26%	25%	1%	17%	2%			1%	28%
무직/은퇴/기타	202	200	39%	41%	0%	3%	1%			1%	15%
성향별 보수	649	646	19%	65%	0%	7%				0%	9%
중도	622	623	45%	24%	4%	7%	0%	0%		1%	19%
진보	529	528	80%	7%	3%	1%	1%	0%		1%	6%
모름/응답거절	206	209	34%	31%	0%	1%	0%				33%
평소 많이 있다	645	642	49%	38%	3%	3%	1%	0%		1%	5%
정치에 약간 있다	954	954	47%	34%	1%	6%	0%	0%		1%	10%
관심이 별로 없다	299	301	37%	27%	3%	3%	0%				30%
전혀 없다/모름	108	109	21%	19%		4%					56%

- 5월 3, 4주 정당 지지도 변동폭 큰 편이므로 위 자료에서는 성·연령별 경향성만 참고하길 권장

- 50사례 미만은 수치 제시하지 않음. 한국갤럽 데일리 오피니언 제623호 [www.gallup.co.kr](http://www.gallup.co.kr)

2025년 6월(2, 4주) 통합	조사완료	가중적용	정당 지지도 (현재 지지하는 정당)								
	사례수 (명)	사례수 (명)	더불어 민주당	국민의 힘	조국 혁신당	진보당	개혁 신당	기본 소득당	사회 민주당	이외 정당	무당층 無黨層
전체	2,004	2,004	45%	22%	4%	1%	4%	0.2%	0%	1%	23%
지역별 서울	374	374	42%	22%	3%	1%	5%			1%	26%
인천/경기	644	647	47%	19%	5%	1%	5%	0%	0%	2%	20%
강원	62	60	33%	23%	7%		3%	2%			32%
대전/세종/충청	213	215	48%	22%	3%		5%	0%		1%	21%
광주/전라	191	193	69%	7%	6%	2%	2%				14%
대구/경북	191	192	29%	40%	1%	0%	6%			0%	22%
부산/울산/경남	299	297	36%	27%	3%	1%	4%	0%		0%	29%
제주	30	25	-	-	-	-	-	-	-	-	-
성별 남성	996	993	40%	23%	4%	1%	7%	0%	0%	1%	23%
여성	1,008	1,011	49%	21%	3%	0%	2%	0%		2%	23%
연령별 18~29세	304	305	28%	18%	2%	1%	11%	0%	0%	1%	39%
30대	307	300	42%	15%	3%		10%			2%	28%
40대	344	346	56%	16%	5%	1%	2%	1%		1%	19%
50대	390	393	55%	18%	7%	2%	2%			1%	15%
60대	355	354	45%	31%	5%	1%	1%	0%		1%	16%
70대 이상	304	307	38%	34%	1%		2%			1%	24%
성/연령별 남성 18~29세	158	158	13%	23%	1%	1%	18%		1%		43%
남성 30대	157	156	34%	18%	3%		17%			2%	26%
남성 40대	175	176	52%	22%	6%	1%	2%	1%			16%
남성 50대	201	198	52%	19%	8%	4%	2%			0%	14%
남성 60대	176	174	48%	27%	4%	2%	1%	1%		2%	15%
남성 70대 이상	129	130	36%	33%	2%		2%			1%	26%
여성 18~29세	146	147	43%	12%	2%	1%	3%	1%		3%	36%
여성 30대	150	143	50%	12%	3%		4%			2%	30%
여성 40대	169	170	61%	10%	4%	1%	2%			1%	21%
여성 50대	189	195	58%	17%	5%		3%			2%	16%
여성 60대	179	179	42%	35%	5%		2%			1%	16%
여성 70대 이상	175	178	39%	35%	1%		1%			1%	23%
직업별 농/임/어업	30	29	-	-	-	-	-	-	-	-	-
자영업	311	314	44%	25%	4%	1%	4%	0%		1%	21%
기능노무/서비스	288	288	49%	23%	4%	1%	2%	0%		1%	20%
사무/관리	642	635	48%	18%	6%	1%	6%	0%	0%	2%	20%
전업주부	376	382	47%	26%	2%	0%	2%			1%	22%
학생	166	166	27%	18%	1%	2%	12%	1%		1%	39%
무직/은퇴/기타	191	189	38%	27%	1%	1%	3%			1%	29%
성향별 보수	535	532	19%	52%	2%	0%	8%			1%	18%
중도	664	662	44%	16%	3%	1%	5%	0%	0%	1%	29%
진보	563	567	73%	4%	7%	2%	2%	1%		2%	10%
모름/응답거절	242	244	36%	15%	0%	0%	1%			1%	47%
평소 많이 있다	545	549	53%	26%	5%	1%	3%	1%		2%	10%
정치에 약간 있다	997	993	48%	23%	4%	1%	6%	0%		1%	17%
관심이 별로 없다	312	312	32%	18%	3%		4%		0%	2%	42%
전혀 없다/모름	150	150	17%	13%	1%	1%	1%				67%

- 6월 더불어민주당 비례대표직 승계한 손술 의원의 진보당 복귀로 의석순 변동

- 50사례 미만은 수치 제시하지 않음. 한국갤럽 데일리 오피니언 제626호 [www.gallup.co.kr](http://www.gallup.co.kr)

2025년 7월(1~3주) 통합	조사완료	가중적용	정당 지지도 (현재 지지하는 정당)								
	사례수 (명)	사례수 (명)	더불어 민주당	국민의 힘	조국 혁신당	진보당	개혁 신당	기본 소득당	사회 민주당	이외 정당	무당층 無黨層
전체	3,003	3,003	45%	20%	3%	1%	3%	0.3%	0.1%	1%	25%
지역별 서울	562	560	44%	19%	4%	1%	4%	0%	0%	2%	25%
인천/경기	973	971	47%	18%	3%	0%	4%	0%		2%	25%
강원	90	90	45%	15%	3%	1%	3%		1%	1%	31%
대전/세종/충청	320	323	40%	22%	3%	1%	3%			0%	30%
광주/전라	291	288	73%	2%	4%	2%	1%	1%		1%	15%
대구/경북	288	288	31%	32%	1%	1%	5%			1%	29%
부산/울산/경남	438	445	36%	28%	4%	1%	3%	0%		1%	27%
제주	41	38	-	-	-	-	-	-	-	-	-
성별 남성	1,475	1,488	42%	20%	5%	1%	5%	0%	0%	1%	25%
여성	1,528	1,515	48%	20%	2%	1%	1%	0%	0%	1%	26%
연령별 18~29세	448	455	27%	20%	1%	1%	10%		0%	1%	41%
30대	448	450	43%	16%	1%	1%	6%	0%		2%	31%
40대	560	517	57%	11%	5%	1%	3%	1%	0%	1%	22%
50대	586	587	55%	15%	5%	2%	1%	0%	0%	1%	20%
60대	525	531	42%	27%	4%	1%	2%			3%	21%
70대 이상	436	464	41%	33%	2%	0%	0%		0%	0%	22%
성/연령별 남성 18~29세	232	236	18%	22%	1%	0%	16%			1%	41%
남성 30대	228	235	38%	16%	1%	1%	10%	0%		2%	32%
남성 40대	286	263	58%	9%	6%	1%	4%	1%	0%	1%	20%
남성 50대	285	296	50%	17%	8%	3%	1%	1%	0%	1%	19%
남성 60대	251	262	47%	22%	8%	1%	3%			3%	17%
남성 70대 이상	193	196	37%	39%	1%	1%	1%				22%
여성 18~29세	216	219	37%	17%	1%	1%	3%		0%	0%	40%
여성 30대	220	215	48%	16%	1%	1%	2%	0%		2%	29%
여성 40대	274	254	56%	14%	4%	1%	2%	1%		0%	23%
여성 50대	301	291	61%	13%	2%	1%	1%			1%	21%
여성 60대	274	269	37%	31%	1%	1%	1%			4%	24%
여성 70대 이상	243	268	44%	29%	2%		0%		0%	1%	23%
직업별 농/임/어업	79	81	50%	21%	3%		3%			3%	22%
자영업	506	511	47%	20%	3%	1%	3%	0%	0%	2%	23%
기능노무/서비스	422	422	46%	18%	5%	2%	3%	0%		1%	25%
사무/관리	935	918	50%	15%	5%	1%	5%	1%	0%	1%	23%
전업주부	552	561	46%	25%	2%	0%	1%		0%	1%	23%
학생	223	221	28%	17%	1%	0%	10%		0%		43%
무직/은퇴/기타	286	290	34%	31%	2%	0%	1%			1%	30%
성향별 보수	793	799	20%	49%	1%	0%	6%	0%		3%	21%
중도	1,022	1,018	45%	12%	4%	1%	4%	0%		0%	34%
진보	826	819	75%	4%	5%	3%	1%	0%	0%	1%	9%
모름/응답거절	362	367	33%	17%	0%		1%			1%	47%
대통령 긍정 평가자	1,943	1,924	66%	8%	5%	1%	3%	0%	0%	1%	16%
직무 부정 평가자	674	691	5%	50%	0%	0%	4%			4%	36%
평소 많이 있다	794	787	56%	19%	5%	1%	3%	0%	0%	2%	13%
정치에 약간 있다	1,397	1,394	49%	21%	4%	1%	5%	0%	0%	1%	19%
관심이 별로 없다	573	580	32%	22%	1%	1%	3%		0%	1%	40%
전혀 없다/모름	239	242	18%	15%		1%	2%			1%	64%

- 50사례 미만은 수치 제시하지 않음. 한국갤럽 데일리 오피니언 제629호 www.gallup.co.kr

2025년 8월(2~4주) 통합	조사완료	가중적용	정당 지지도 (현재 지지하는 정당)								
	사례수 (명)	사례수 (명)	더불어 민주당	국민의 힘	조국 혁신당	진보당	개혁 신당	기본 소득당	사회 민주당	이외 정당	무당층 無黨層
전체	3,011	3,011	43%	23%	3%	1%	3%	0.4%	0%	1%	25%
지역별 서울	555	562	42%	26%	3%	0%	2%	1%		3%	23%
인천/경기	980	973	44%	20%	3%	1%	4%	1%	0%	2%	26%
강원	92	90	43%	27%			2%				28%
대전/세종/충청	322	324	44%	21%	3%		3%	0%		1%	27%
광주/전라	294	289	67%	5%	9%	2%	2%			0%	15%
대구/경북	283	289	25%	39%	2%	0%	4%			1%	30%
부산/울산/경남	448	446	36%	30%	2%	1%	4%	0%		0%	27%
제주	37	38	-	-	-	-	-	-	-	-	-
성별 남성	1,464	1,492	40%	23%	4%	1%	5%	0%	0%	1%	26%
여성	1,547	1,519	46%	24%	2%	0%	1%	0%		2%	24%
연령별 18~29세	443	456	30%	17%	2%	1%	7%	1%		2%	40%
30대	450	451	36%	21%	2%	0%	5%		0%	2%	33%
40대	497	518	55%	15%	3%	0%	1%	0%		2%	22%
50대	592	589	54%	18%	5%	1%	3%	1%		1%	17%
60대	540	532	44%	32%	4%	1%	1%	0%		0%	18%
70대 이상	489	465	32%	39%	2%	0%	0%			1%	25%
성/연령별 남성 18~29세	221	237	20%	21%	2%	1%	14%	0%		1%	41%
남성 30대	239	236	31%	23%	2%	0%	9%		0%		34%
남성 40대	253	264	51%	16%	4%	0%	2%	1%		2%	24%
남성 50대	278	297	56%	15%	6%	1%	5%	0%		1%	15%
남성 60대	262	262	43%	29%	5%	1%	2%	1%			19%
남성 70대 이상	211	196	32%	37%	3%	0%	1%			1%	26%
여성 18~29세	222	219	42%	14%	1%	1%		1%		2%	39%
여성 30대	211	215	42%	19%	2%		0%			5%	32%
여성 40대	244	254	60%	13%	3%	0%	0%			3%	20%
여성 50대	314	292	53%	20%	4%	0%	2%	1%		2%	18%
여성 60대	278	270	45%	34%	2%	0%	1%			1%	16%
여성 70대 이상	278	269	33%	41%	2%	0%	0%			0%	23%
직업별 농/임/어업	87	83	44%	30%	3%	2%	2%				19%
자영업	460	465	43%	26%	5%	0%	3%	1%		1%	20%
기능노무/서비스	409	412	48%	21%	3%	0%	3%	0%		2%	24%
사무/관리	986	1,000	47%	18%	2%	1%	3%	0%	0%	2%	26%
전업주부	562	544	42%	32%	3%	0%	1%	0%		1%	20%
학생	205	210	29%	16%	2%	0%	11%	1%		0%	39%
무직/은퇴/기타	302	297	32%	29%	3%	1%	2%	0%		1%	31%
성향별 보수	898	888	17%	52%	1%		5%		0%	2%	23%
중도	992	1,001	46%	14%	4%	0%	4%	0%		1%	30%
진보	771	773	75%	4%	5%	2%	2%	1%		2%	10%
모름/응답거절	350	349	29%	20%	2%	0%	0%	0%		0%	48%
대통령 긍정 평가자	1,743	1,748	69%	7%	5%	1%	2%	1%	0%	1%	14%
직무 부정 평가자	956	951	5%	53%	0%	0%	5%	0%		2%	34%
평소 많이 있다	693	699	51%	27%	4%	1%	3%	1%		2%	11%
정치에 약간 있다	1,436	1,436	48%	24%	3%	0%	4%	0%		2%	19%
관심이 별로 없다	608	608	34%	23%	2%	0%	2%	0%	0%	0%	38%
전혀 없다/모름	274	269	15%	14%	1%	0%	2%			1%	66%

- 50사례 미만은 수치 제시하지 않음. 한국갤럽 데일리 오피니언 제632호 www.gallup.co.kr

2025년 9월(1~4주) 통합	조사완료	가중적용	정당 지지도 (현재 지지하는 정당)								
	사례수 (명)	사례수 (명)	더불어 민주당	국민의 힘	조국 혁신당	진보당	개혁 신당	기본 소득당	사회 민주당	이외 정당	무당층 無黨層
전체	4,007	4,007	40%	24%	3%	1%	3%	0.3%	0%	1%	27%
지역별 서울	749	748	41%	23%	2%	1%	4%		0%	1%	27%
인천/경기	1,286	1,295	42%	23%	3%	1%	3%	0%		1%	27%
강원	120	120	38%	25%			6%			1%	30%
대전/세종/충청	428	431	39%	19%	4%	1%	3%	1%	0%	1%	31%
광주/전라	388	385	65%	5%	5%	2%	2%	1%		1%	19%
대구/경북	387	384	23%	41%	2%	0%	2%	0%		1%	31%
부산/울산/경남	593	593	34%	31%	2%	1%	3%			1%	28%
제주	56	51	39%	21%	1%		9%	1%			29%
성별 남성	1,999	1,985	38%	23%	3%	1%	5%	0%	0%	1%	29%
여성	2,008	2,022	43%	25%	2%	1%	2%	0%	0%	1%	26%
연령별 18~29세	592	607	21%	18%	1%	2%	8%		0%	1%	49%
30대	611	600	40%	16%	1%	1%	6%	0%		2%	35%
40대	678	689	54%	14%	4%	1%	1%	1%		1%	24%
50대	800	784	50%	20%	5%	2%	1%	0%		1%	20%
60대	698	708	41%	32%	3%	1%	2%	0%		1%	19%
70대 이상	628	619	31%	43%	1%	0%	1%		0%	1%	22%
성/연령별 남성 18~29세	305	315	14%	25%	1%	1%	13%			0%	47%
남성 30대	309	313	33%	19%	1%	0%	10%	0%		1%	35%
남성 40대	340	351	53%	15%	4%	1%	2%	1%		0%	25%
남성 50대	410	395	51%	17%	7%	2%	2%	0%		1%	20%
남성 60대	352	349	42%	26%	4%	1%	2%	1%		1%	24%
남성 70대 이상	283	261	28%	41%	1%		1%		0%	2%	26%
여성 18~29세	287	292	29%	12%	1%	2%	3%		0%	2%	51%
여성 30대	302	286	48%	12%	2%	2%	1%	0%		2%	34%
여성 40대	338	339	56%	13%	4%	2%	1%	0%		1%	24%
여성 50대	390	388	50%	23%	3%	1%	1%	1%		1%	20%
여성 60대	346	359	40%	38%	3%	1%	3%			1%	15%
여성 70대 이상	345	358	34%	45%	2%	0%	1%		0%		18%
직업별 농/임/어업	103	99	35%	37%	3%	1%	1%		1%	1%	22%
자영업	656	651	44%	25%	3%	1%	3%	0%		1%	23%
기능노무/서비스	530	530	42%	23%	3%	1%	2%	0%		1%	27%
사무/관리	1,274	1,268	46%	16%	4%	1%	4%	0%		1%	28%
전업주부	714	729	41%	34%	1%	1%	2%		0%	0%	20%
학생	303	310	19%	17%	1%	2%	9%		0%	1%	51%
무직/은퇴/기타	427	419	34%	31%	3%	1%	3%	0%		1%	27%
성향별 보수	1,151	1,152	17%	53%	1%	0%	6%	0%		1%	22%
중도	1,297	1,296	39%	15%	3%	1%	3%	0%	0%	1%	36%
진보	1,042	1,039	74%	4%	5%	3%	1%	1%		1%	11%
모름/응답거절	517	520	29%	19%	1%		1%		0%	0%	49%
대통령 긍정 평가자	2,362	2,357	64%	7%	4%	1%	2%	0%	0%	1%	20%
직무 부정 평가자	1,261	1,271	5%	55%	0%	0%	6%		0%	2%	32%
평소 많이 있다	974	970	48%	29%	4%	1%	3%	0%		2%	13%
정치에 약간 있다	1,881	1,884	45%	25%	3%	1%	3%	0%		1%	22%
관심이 별로 없다	774	774	33%	19%	2%	1%	3%		0%	1%	42%
전혀 없다/모름	378	378	16%	18%	1%	0%	4%	0%	0%	0%	60%

2025년 10월(3~5주) 통합	조사완료	가중적용	정당 지지도 (현재 지지하는 정당)								
	사례수 (명)	사례수 (명)	더불어 민주당	국민의 힘	조국 혁신당	진보당	개혁 신당	기본 소득당	사회 민주당	이외 정당	무당층 無黨層
전체	3,003	3,003	41%	25%	3%	1%	3%	0.3%	0.1%	1%	26%
지역별 서울	562	560	36%	26%	2%	1%	3%	0%	0%	2%	29%
인천/경기	966	971	41%	24%	2%	1%	3%	0%	0%	0%	28%
강원	90	90	39%	21%	1%	1%	2%	3%		3%	30%
대전/세종/충청	320	323	47%	27%	2%	1%	2%			1%	20%
광주/전라	292	288	66%	8%	6%	2%	2%	1%			16%
대구/경북	291	288	24%	40%	1%	0%	3%			1%	30%
부산/울산/경남	441	445	36%	29%	4%	1%	2%	0%		1%	27%
제주	41	38	-	-	-	-	-	-	-	-	-
성별 남성	1,506	1,488	40%	25%	4%	2%	4%	0%		0%	25%
여성	1,497	1,515	42%	26%	2%	1%	1%	0%	0%	1%	27%
연령별 18~29세	441	455	22%	28%	1%	2%	5%	1%		1%	41%
30대	452	450	35%	21%	0%	1%	6%	1%	0%	1%	35%
40대	502	517	56%	13%	4%	1%	1%	0%		1%	22%
50대	599	587	55%	18%	5%	2%	1%	0%		0%	18%
60대	567	531	38%	36%	4%	0%	2%			0%	20%
70대 이상	442	464	34%	38%	2%	0%	0%		0%	1%	25%
성/연령별 남성 18~29세	225	236	14%	36%	1%	2%	9%			0%	38%
남성 30대	242	235	31%	21%		1%	10%	1%		1%	35%
남성 40대	259	263	60%	9%	5%	2%	1%	0%		1%	22%
남성 50대	305	296	54%	16%	6%	3%	1%			0%	19%
남성 60대	286	262	38%	32%	7%		3%				20%
남성 70대 이상	189	196	36%	41%	2%	1%				0%	21%
여성 18~29세	216	219	29%	19%	1%	2%	1%	2%		2%	44%
여성 30대	210	215	39%	21%	1%	1%	1%	0%	0%	2%	36%
여성 40대	243	254	53%	17%	4%	1%	2%	0%		2%	23%
여성 50대	294	291	57%	20%	3%	0%	2%	0%		1%	18%
여성 60대	281	269	37%	40%	1%	0%	1%			0%	21%
여성 70대 이상	253	268	33%	35%	1%		0%		0%	1%	28%
직업별 농/임/어업	78	74	41%	28%	1%	1%	3%			2%	24%
자영업	504	496	44%	24%	3%	1%	2%	0%		0%	25%
기능노무/서비스	382	377	45%	24%	2%	1%	2%			0%	26%
사무/관리	989	987	44%	19%	4%	1%	4%	1%	0%	2%	26%
전업주부	534	550	41%	34%	1%	0%	1%		0%	0%	23%
학생	187	192	21%	28%	1%	2%	5%	1%		2%	40%
무직/은퇴/기타	329	327	35%	31%	2%	1%	2%	0%		0%	29%
성향별 보수	885	881	17%	58%	1%	0%	4%	0%		1%	19%
중도	996	999	42%	16%	2%	1%	3%	0%		1%	35%
진보	786	780	72%	3%	6%	3%	1%	1%	0%	1%	13%
모름/응답거절	336	343	28%	19%	1%	0%	1%		0%	1%	50%
대통령 긍정 평가자	1,677	1,678	68%	6%	5%	2%	1%	0%	0%	1%	17%
직무 부정 평가자	1,019	1,009	5%	57%	1%	0%	5%	0%		2%	30%
평소 많이 있다	736	736	46%	31%	5%	1%	3%		0%	2%	13%
정치에 약간 있다	1,461	1,455	46%	25%	3%	1%	3%	1%	0%	0%	21%
관심이 별로 없다	542	546	32%	20%	1%	1%	2%			0%	43%
전혀 없다/모름	264	265	17%	20%		1%	1%			1%	60%

- 50사례 미만은 수치 제시하지 않음. 한국갤럽 데일리 오피니언 제639호 www.gallup.co.kr

2025년 11월(1~4주) 통합	조사완료	가중적용	정당 지지도 (현재 지지하는 정당)								
	사례수 (명)	사례수 (명)	더불어 민주당	국민의 힘	조국 혁신당	진보당	개혁 신당	기본 소득당	사회 민주당	이외 정당	무당층 無黨層
전체	4,005	4,005	42%	25%	3%	1%	3%	0.2%	0.1%	1%	26%
지역별 서울	742	747	44%	20%	2%	0%	4%			1%	28%
인천/경기	1,290	1,295	41%	25%	3%	1%	4%	0%		1%	25%
강원	116	120	33%	30%	4%		1%	1%		1%	31%
대전/세종/충청	426	431	41%	28%	2%	1%	2%			1%	25%
광주/전라	388	385	67%	6%	6%	2%	1%	0%	0%	0%	17%
대구/경북	392	384	24%	40%	0%	0%	3%	0%	0%	1%	30%
부산/울산/경남	597	593	36%	29%	4%	1%	3%	0%	0%	0%	26%
제주	54	51	40%	14%	6%	4%	4%			3%	30%
성별 남성	1,968	1,984	39%	26%	3%	1%	5%	0%	0%	1%	25%
여성	2,037	2,021	44%	24%	2%	1%	1%	0%		1%	26%
연령별 18~29세	631	606	27%	25%	1%	1%	6%	0%	0%	1%	38%
30대	586	599	36%	18%	1%	1%	6%			1%	36%
40대	659	689	57%	15%	3%	1%	2%	0%	0%	1%	22%
50대	811	783	52%	19%	6%	1%	2%	0%		1%	19%
60대	717	708	40%	33%	3%	1%	2%	0%		0%	20%
70대 이상	601	619	35%	38%	2%	0%	2%			1%	23%
성/연령별 남성 18~29세	318	315	18%	33%	1%		11%		1%	1%	37%
남성 30대	293	313	27%	23%		1%	11%			1%	37%
남성 40대	334	351	54%	17%	4%	0%	3%	0%	0%		20%
남성 50대	410	395	53%	17%	7%	1%	2%	0%		1%	20%
남성 60대	356	349	42%	32%	4%	1%	2%	0%		1%	18%
남성 70대 이상	257	261	36%	37%	3%	0%	4%			0%	20%
여성 18~29세	313	292	36%	17%	2%	1%	1%	0%		2%	40%
여성 30대	293	286	46%	13%	2%	1%	1%			2%	35%
여성 40대	325	338	60%	12%	1%	1%	1%	0%		2%	23%
여성 50대	401	388	51%	22%	6%	1%	1%	0%		1%	19%
여성 60대	361	359	38%	35%	3%	1%	1%	0%			23%
여성 70대 이상	344	357	34%	40%	1%		1%			1%	24%
직업별 농/임/어업	88	85	28%	40%	3%	3%	2%	1%			22%
자영업	663	659	43%	27%	4%	1%	2%			1%	22%
기능노무/서비스	546	553	48%	23%	3%	1%	4%	0%	0%	1%	20%
사무/관리	1,242	1,250	48%	16%	4%	1%	4%	0%		1%	26%
전업주부	707	713	38%	32%	1%	0%	1%			1%	27%
학생	337	324	21%	28%	1%	1%	7%	0%	0%	2%	40%
무직/은퇴/기타	422	422	38%	30%	2%	0%	1%		0%	0%	28%
성향별 보수	1,090	1,100	17%	57%	1%	0%	6%		0%	1%	18%
중도	1,390	1,372	43%	17%	3%	0%	4%	0%	0%	1%	32%
진보	1,037	1,039	71%	5%	5%	3%	1%	0%	0%	2%	13%
모름/응답거절	488	494	30%	16%	1%			0%			53%
대통령 긍정 평가자	2,433	2,420	65%	8%	4%	1%	2%	0%	0%	1%	18%
직무 부정 평가자	1,209	1,220	5%	57%	0%	0%	5%			1%	31%
평소 많이 있다	908	917	47%	32%	4%	1%	4%	0%	0%	1%	11%
정치에 약간 있다	1,936	1,928	47%	24%	3%	1%	4%	0%		1%	20%
관심이 별로 없다	792	792	34%	22%	2%	1%	3%	0%	0%	1%	38%
전혀 없다/모름	369	368	18%	15%	1%	0%	0%	0%	0%	0%	65%



2025년 12월(1~3주) 통합	조사완료	가중적용	정당 지지도 (현재 지지하는 정당)								
	사례수 (명)	사례수 (명)	더불어 민주당	국민의 힘	조국 혁신당	진보당	개혁 신당	기본 소득당	사회 민주당	이외 정당	무당층 無黨層
전체	3,001	3,001	41%	25%	3%	1%	3%	0.4%	0.2%	1%	25%
지역별 서울	567	560	39%	26%	3%	1%	3%	1%	0%	2%	25%
인천/경기	972	970	41%	23%	3%	1%	4%	0%	0%	1%	27%
강원	88	90	32%	34%	2%	2%	1%	1%			28%
대전/세종/충청	320	323	47%	25%	2%	0%	2%	0%		0%	23%
광주/전라	292	288	70%	4%	5%	2%	0%	1%	0%	1%	17%
대구/경북	282	288	27%	42%	2%		6%			1%	23%
부산/울산/경남	441	444	32%	30%	2%	2%	3%	1%		1%	30%
제주	39	38	-	-	-	-	-	-	-	-	-
성별 남성	1,511	1,487	39%	25%	4%	1%	5%	0%	0%	1%	25%
여성	1,490	1,514	44%	26%	2%	1%	1%	0%	0%	1%	25%
연령별 18~29세	461	454	25%	24%	1%	1%	8%	0%	0%	1%	41%
30대	416	449	33%	21%	1%	2%	6%	0%	0%	2%	33%
40대	514	516	54%	13%	4%	1%	2%	0%	0%	0%	25%
50대	605	587	54%	19%	5%	1%	1%	1%		1%	18%
60대	537	531	39%	35%	3%	1%	3%	0%		0%	17%
70대 이상	468	464	37%	40%	1%	0%	1%	0%			21%
성/연령별 남성 18~29세	249	236	13%	28%	1%	0%	13%		1%	1%	42%
남성 30대	216	235	28%	23%	2%	1%	10%	1%	1%	2%	33%
남성 40대	271	263	55%	13%	6%	1%	2%				22%
남성 50대	306	296	54%	17%	7%	1%	1%			1%	18%
남성 60대	260	262	40%	33%	2%	2%	5%	1%			17%
남성 70대 이상	209	196	37%	38%	1%	0%	1%	1%			21%
여성 18~29세	212	219	37%	19%	1%	1%	1%	0%		1%	39%
여성 30대	200	214	39%	19%	1%	2%	1%		0%	2%	34%
여성 40대	243	254	53%	13%	2%	0%	1%	1%	1%	0%	28%
여성 50대	299	291	54%	21%	3%	1%	1%	2%		2%	17%
여성 60대	277	269	39%	37%	3%	1%	1%			1%	18%
여성 70대 이상	259	268	37%	41%	0%		1%				21%
직업별 농/임/어업	76	72	38%	31%	1%		4%	1%			25%
자영업	484	483	45%	26%	5%	1%	2%	0%			21%
기능노무/서비스	377	376	43%	24%	2%	1%	4%	0%	1%	1%	25%
사무/관리	911	927	47%	19%	3%	1%	4%	0%	0%	1%	24%
전업주부	564	566	39%	33%	2%	0%	1%	0%		1%	23%
학생	257	254	23%	23%	2%	1%	7%	0%		1%	43%
무직/은퇴/기타	332	323	35%	30%	2%	2%	4%	1%	0%	1%	26%
성향별 보수	866	866	18%	55%	1%	0%	5%	0%	0%	1%	18%
중도	1,038	1,039	42%	17%	3%	1%	4%	0%		0%	33%
진보	755	753	72%	6%	5%	3%	1%	1%	0%	1%	11%
모름/응답거절	342	344	29%	17%	1%	0%	1%		0%	1%	51%
대통령 긍정 평가자	1,744	1,740	66%	7%	4%	2%	2%	1%	0%	1%	18%
직무 부정 평가자	1,001	996	6%	57%	1%	0%	6%	0%		1%	29%
평소 많이 있다	675	670	47%	33%	3%	1%	2%	0%	0%	2%	12%
정치에 약간 있다	1,464	1,459	48%	23%	3%	1%	4%	0%	0%	1%	20%
관심이 별로 없다	572	581	32%	26%	2%	1%	3%	0%	0%	0%	35%
전혀 없다/모름	290	291	15%	18%	0%	1%	1%	0%	0%	0%	63%

- 50사례 미만은 수치 제시하지 않음. 한국갤럽 데일리 오피니언 2025 www.gallup.co.kr



# 월별 통합 교차집계표

주관적 정치 성향

2025년 1월(2~4주) 통합	조사완료	가중적용	주관적 정치 성향						보수	진보	Net
	사례수 (명)	사례수 (명)	매우 보수적	약간 보수적	중도적	약간 진보적	매우 진보적	성향 유보	(계,㉑)	(계,㉒)	Score ㉑-㉒
전체	3,005	3,005	10%	24%	28%	22%	5%	11%	34%	27%	7
지역별											
서울	561	561	12%	27%	28%	21%	4%	8%	38%	25%	13
인천/경기	967	968	10%	22%	30%	22%	6%	10%	33%	28%	5
강원	94	90	7%	27%	22%	21%	3%	21%	34%	24%	10
대전/세종/충청	319	323	8%	23%	29%	19%	7%	14%	31%	26%	5
광주/전라	286	290	4%	10%	26%	34%	10%	16%	13%	44%	-31
대구/경북	288	289	16%	30%	27%	16%	3%	9%	46%	18%	28
부산/울산/경남	444	446	12%	27%	24%	21%	4%	11%	39%	25%	14
제주	46	38	-	-	-	-	-	-	-	-	-
성별											
남성	1,482	1,489	10%	28%	28%	22%	5%	7%	38%	27%	11
여성	1,523	1,516	10%	20%	27%	22%	6%	15%	30%	28%	2
연령별											
18~29세	425	463	5%	22%	31%	27%	2%	13%	28%	29%	-1
30대	439	449	10%	24%	34%	22%	4%	7%	33%	25%	8
40대	533	523	8%	21%	30%	30%	5%	6%	29%	35%	-6
50대	626	590	7%	23%	30%	26%	10%	6%	29%	36%	-7
60대	563	530	15%	29%	24%	15%	8%	10%	43%	23%	20
70대 이상	419	449	20%	23%	16%	10%	4%	28%	42%	14%	28
성/연령별											
남성 18~29세	222	241	8%	32%	31%	17%	1%	11%	40%	19%	21
남성 30대	236	234	11%	29%	32%	19%	2%	6%	40%	21%	19
남성 40대	259	266	8%	21%	28%	34%	5%	4%	29%	39%	-10
남성 50대	305	298	6%	24%	28%	27%	9%	7%	30%	36%	-6
남성 60대	274	261	11%	30%	28%	19%	7%	7%	41%	25%	16
남성 70대 이상	186	189	22%	32%	19%	12%	3%	12%	54%	15%	39
여성 18~29세	203	222	2%	12%	31%	37%	2%	15%	14%	39%	-25
여성 30대	203	215	8%	18%	36%	25%	5%	8%	25%	30%	-5
여성 40대	274	257	8%	21%	32%	27%	4%	7%	29%	31%	-2
여성 50대	321	292	7%	21%	31%	25%	10%	5%	29%	35%	-6
여성 60대	289	269	18%	28%	21%	11%	9%	13%	46%	20%	26
여성 70대 이상	233	260	18%	16%	14%	8%	5%	40%	33%	13%	20
주요 지지 정당별											
더불어민주당	1,130	1,123	1%	8%	29%	44%	11%	8%	8%	55%	-47
국민의힘	1,120	1,119	26%	44%	19%	3%	1%	8%	70%	4%	66
조국혁신당	129	124		12%	35%	35%	14%	3%	12%	50%	-38
개혁신당	48	47	-	-	-	-	-	-	-	-	-
무당(無黨)층	508	522	1%	17%	42%	13%	1%	26%	18%	14%	4
직업별											
농/임/어업	69	66	16%	28%	26%	14%	4%	12%	44%	18%	26
자영업	511	500	13%	28%	26%	21%	6%	5%	41%	27%	14
기능노무/서비스	368	370	9%	21%	28%	22%	7%	13%	30%	29%	1
사무/관리	974	963	8%	22%	33%	27%	5%	5%	30%	31%	-1
전업주부	560	561	14%	22%	21%	15%	7%	22%	36%	22%	14
학생	225	246	4%	22%	29%	30%	2%	14%	26%	32%	-6
무직/은퇴/기타	298	300	15%	26%	22%	17%	4%	16%	41%	21%	20
대통령 탄핵 찬성 반대											
찬성	1,803	1,804	2%	14%	32%	35%	8%	10%	15%	43%	-28
반대	1,041	1,033	27%	41%	19%	2%	1%	9%	68%	4%	64
평소 정치에 관심이											
많이 있다	853	842	23%	20%	17%	21%	12%	7%	43%	33%	10
약간 있다	1,510	1,510	6%	27%	31%	25%	3%	7%	33%	29%	4
별로 없다	454	458	4%	25%	36%	18%	1%	17%	28%	18%	10
전혀 없다/모름	188	195	5%	9%	24%	8%	4%	50%	14%	12%	2

- 50사례 미만은 수치 제시하지 않음. 한국갤럽 데일리 오피니언 2025 www.gallup.co.kr

2025년 2월(2~4주) 통합	조사완료	가중적용	주관적 정치 성향						보수	진보	Net
	사례수 (명)	사례수 (명)	매우 보수적	약간 보수적	중도적	약간 진보적	매우 진보적	성향 유보	(계,㉑)	(계,㉒)	Score ㉑-㉒
전체	3,006	3,006	9%	23%	32%	19%	7%	10%	32%	26%	6
지역별											
서울	562	561	9%	24%	34%	18%	7%	8%	33%	26%	7
인천/경기	961	969	9%	23%	30%	21%	6%	9%	33%	28%	5
강원	94	90	14%	21%	33%	18%	7%	7%	35%	25%	10
대전/세종/충청	322	323	10%	22%	32%	18%	9%	8%	32%	28%	4
광주/전라	289	290	2%	12%	36%	25%	11%	14%	15%	36%	-21
대구/경북	289	289	12%	29%	30%	13%	4%	13%	40%	17%	23
부산/울산/경남	446	446	13%	24%	33%	17%	4%	9%	37%	20%	17
제주	43	38	-	-	-	-	-	-	-	-	-
성별											
남성	1,516	1,489	9%	27%	36%	17%	6%	6%	36%	23%	13
여성	1,490	1,517	10%	19%	29%	22%	8%	13%	29%	29%	0
연령별											
18~29세	455	464	6%	22%	35%	21%	4%	12%	28%	25%	3
30대	441	449	5%	25%	40%	20%	4%	5%	30%	24%	6
40대	511	524	5%	22%	36%	25%	7%	5%	27%	33%	-6
50대	588	590	8%	18%	32%	26%	10%	5%	27%	36%	-9
60대	557	530	15%	27%	31%	11%	8%	9%	42%	19%	23
70대 이상	454	449	18%	23%	19%	11%	5%	23%	42%	16%	26
성/연령별											
남성 18~29세	242	241	9%	30%	36%	13%	3%	9%	39%	16%	23
남성 30대	232	234	5%	32%	41%	13%	4%	5%	37%	17%	20
남성 40대	259	266	4%	24%	37%	24%	7%	5%	29%	30%	-1
남성 50대	295	298	8%	19%	38%	24%	7%	3%	27%	31%	-4
남성 60대	278	261	12%	30%	35%	12%	7%	4%	42%	19%	23
남성 70대 이상	210	189	16%	29%	24%	15%	6%	10%	45%	21%	24
여성 18~29세	213	223	2%	14%	34%	30%	5%	15%	16%	35%	-19
여성 30대	209	215	4%	18%	40%	28%	5%	5%	22%	33%	-11
여성 40대	252	257	5%	19%	35%	27%	8%	5%	25%	35%	-10
여성 50대	293	293	9%	17%	26%	28%	13%	7%	26%	41%	-15
여성 60대	279	269	17%	24%	26%	10%	8%	14%	41%	19%	22
여성 70대 이상	244	260	20%	19%	16%	8%	5%	32%	39%	13%	26
주요 지지 정당별											
더불어민주당	1,161	1,165	1%	8%	33%	38%	14%	7%	9%	52%	-43
국민의힘	1,103	1,101	23%	43%	22%	2%	1%	8%	66%	3%	63
조국혁신당	102	102	1%	12%	39%	37%	6%	6%	13%	43%	-30
개혁신당	55	55	2%	49%	45%	4%			51%	4%	47
무당(無黨)층	533	532	2%	15%	49%	12%	3%	20%	17%	15%	2
직업별											
농/임/어업	83	79	7%	28%	28%	5%	7%	24%	35%	12%	23
자영업	516	515	11%	24%	34%	18%	9%	5%	35%	27%	8
기능노무/서비스	380	378	12%	22%	30%	16%	8%	12%	34%	24%	10
사무/관리	986	1,002	5%	23%	37%	25%	6%	4%	28%	31%	-3
전업주부	503	509	16%	20%	22%	15%	7%	21%	36%	22%	14
학생	235	238	4%	24%	33%	26%	3%	11%	27%	29%	-2
무직/은퇴/기타	303	285	13%	25%	33%	15%	4%	11%	37%	19%	18
대통령 탄핵											
찬성	1,767	1,774	2%	12%	36%	31%	10%	9%	14%	41%	-27
반대	1,085	1,078	22%	41%	25%	2%	1%	8%	64%	4%	60
평소 정치에 관심이											
많이 있다	858	859	20%	19%	23%	18%	14%	6%	39%	32%	7
약간 있다	1,455	1,453	6%	26%	36%	22%	4%	6%	32%	27%	5
별로 없다	497	499	4%	24%	37%	18%	3%	14%	28%	21%	7
전혀 없다/모름	196	195	5%	12%	32%	8%	3%	40%	17%	11%	6

2025년 3월(1~4주) 통합	조사완료	가중적용	주관적 정치 성향						보수	진보	Net
	사례수 (명)	사례수 (명)	매우 보수적	약간 보수적	중도적	약간 진보적	매우 진보적	성향 유보	(계,㉑)	(계,㉒)	Score ㉑-㉒
전체	4,007	4,007	9%	23%	32%	19%	5%	11%	32%	25%	7
지역별											
서울	743	748	8%	25%	31%	19%	6%	10%	34%	25%	9
인천/경기	1,291	1,291	7%	23%	33%	21%	5%	10%	31%	26%	5
강원	125	120	11%	23%	30%	17%	4%	16%	34%	21%	13
대전/세종/충청	425	430	11%	24%	28%	23%	5%	9%	35%	28%	7
광주/전라	388	386	5%	14%	33%	26%	8%	14%	19%	34%	-15
대구/경북	390	386	14%	28%	30%	13%	3%	12%	42%	17%	25
부산/울산/경남	588	595	11%	24%	33%	16%	4%	12%	35%	20%	15
제주	57	51	11%	22%	32%	13%	6%	15%	33%	19%	14
성별											
남성	1,978	1,985	8%	26%	34%	18%	6%	8%	35%	23%	12
여성	2,029	2,022	10%	20%	30%	21%	5%	14%	30%	26%	4
연령별											
18~29세	562	618	4%	24%	35%	19%	4%	14%	28%	23%	5
30대	577	599	6%	26%	36%	20%	4%	8%	32%	24%	8
40대	689	698	5%	20%	36%	25%	6%	7%	26%	31%	-5
50대	809	787	8%	20%	36%	24%	5%	7%	28%	29%	-1
60대	741	707	12%	27%	29%	15%	7%	10%	39%	22%	17
70대 이상	629	599	20%	23%	17%	12%	5%	23%	43%	17%	26
성/연령별											
남성 18~29세	291	321	7%	29%	36%	12%	4%	12%	36%	16%	20
남성 30대	289	312	7%	29%	37%	14%	4%	9%	36%	18%	18
남성 40대	346	355	5%	22%	38%	22%	5%	7%	28%	27%	1
남성 50대	417	397	6%	21%	36%	24%	6%	6%	28%	30%	-2
남성 60대	359	348	7%	28%	33%	18%	9%	5%	36%	27%	9
남성 70대 이상	276	252	21%	29%	20%	12%	6%	12%	50%	18%	32
여성 18~29세	271	297	1%	18%	34%	27%	4%	16%	19%	30%	-11
여성 30대	288	286	6%	22%	36%	26%	4%	7%	28%	30%	-2
여성 40대	343	343	5%	18%	34%	29%	6%	7%	23%	35%	-12
여성 50대	392	390	10%	19%	35%	23%	5%	8%	29%	28%	1
여성 60대	382	359	16%	26%	26%	12%	5%	14%	42%	18%	24
여성 70대 이상	353	347	19%	19%	14%	12%	5%	30%	38%	17%	21
주요 지지 정당별											
더불어민주당	1,615	1,604	2%	9%	34%	38%	10%	7%	11%	48%	-37
국민의힘	1,425	1,415	23%	44%	21%	2%	1%	9%	66%	3%	63
조국혁신당	102	101	2%	8%	41%	36%	13%		10%	49%	-39
개혁신당	56	61	3%	56%	29%	10%	2%		59%	12%	47
무당(無黨)층	751	767	2%	16%	47%	10%	1%	25%	18%	11%	7
직업별											
농/임/어업	82	78	14%	23%	23%	18%	5%	17%	37%	23%	14
자영업	667	658	11%	23%	34%	18%	7%	7%	34%	24%	10
기능노무/서비스	536	543	9%	21%	32%	20%	5%	14%	30%	24%	6
사무/관리	1,265	1,274	5%	23%	38%	24%	5%	5%	28%	29%	-1
전업주부	769	749	15%	23%	24%	14%	5%	19%	38%	20%	18
학생	261	284	2%	25%	36%	20%	3%	14%	27%	24%	3
무직/은퇴/기타	427	421	12%	28%	23%	16%	6%	15%	40%	22%	18
대통령 탄핵											
찬성	2,343	2,350	2%	13%	37%	31%	8%	8%	15%	39%	-24
반대	1,433	1,421	23%	41%	22%	2%	1%	12%	63%	4%	59
평소 정치에 관심이											
많이 있다	1,110	1,098	19%	20%	23%	19%	13%	6%	39%	32%	7
약간 있다	1,954	1,952	6%	26%	36%	23%	3%	7%	32%	25%	7
별로 없다	636	642	3%	26%	36%	15%	2%	19%	29%	16%	13
전혀 없다/모름	307	315	5%	13%	31%	7%	4%	40%	18%	11%	7

2025년 4월(1~4주) 통합	조사완료	가중적용	주관적 정치 성향						보수	진보	Net
	사례수 (명)	사례수 (명)	매우 보수적	약간 보수적	중도적	약간 진보적	매우 진보적	성향 유보	(계,㉑)	(계,㉒)	Score ㉑-㉒
전체	4,011	4,011	9%	22%	32%	20%	5%	12%	31%	26%	5
지역별											
서울	746	749	9%	25%	35%	17%	5%	9%	34%	22%	12
인천/경기	1,289	1,292	9%	23%	32%	22%	5%	10%	31%	27%	4
강원	128	120	9%	26%	31%	16%	7%	10%	35%	23%	12
대전/세종/충청	427	431	7%	21%	30%	21%	5%	17%	28%	26%	2
광주/전라	385	387	3%	11%	29%	28%	10%	18%	14%	38%	-24
대구/경북	389	386	15%	29%	30%	11%	4%	11%	44%	15%	29
부산/울산/경남	589	595	10%	22%	29%	21%	4%	13%	32%	25%	7
제주	58	51	6%	17%	35%	21%	11%	10%	23%	32%	-9
성별											
남성	1,979	1,987	9%	26%	33%	19%	5%	9%	34%	23%	11
여성	2,032	2,024	9%	19%	30%	21%	6%	14%	28%	28%	0
연령별											
18~29세	581	619	6%	22%	35%	18%	4%	15%	29%	22%	7
30대	583	599	6%	24%	36%	22%	4%	9%	30%	25%	5
40대	717	699	5%	17%	38%	28%	6%	6%	22%	34%	-12
50대	795	788	6%	22%	34%	25%	7%	5%	28%	32%	-4
60대	727	707	12%	26%	29%	16%	6%	12%	38%	21%	17
70대 이상	608	600	18%	23%	16%	11%	5%	27%	41%	16%	25
성/연령별											
남성 18~29세	304	322	10%	32%	33%	10%	2%	13%	41%	12%	29
남성 30대	291	313	7%	28%	36%	17%	3%	9%	35%	20%	15
남성 40대	370	355	6%	20%	41%	24%	4%	5%	26%	28%	-2
남성 50대	395	397	5%	21%	34%	28%	8%	4%	26%	36%	-10
남성 60대	358	348	10%	28%	31%	17%	5%	10%	37%	22%	15
남성 70대 이상	261	252	18%	27%	20%	13%	6%	17%	45%	18%	27
여성 18~29세	277	297	3%	12%	36%	26%	6%	17%	15%	32%	-17
여성 30대	292	286	5%	19%	36%	27%	4%	10%	23%	32%	-9
여성 40대	347	343	4%	14%	35%	31%	9%	6%	18%	40%	-22
여성 50대	400	390	7%	23%	35%	22%	7%	6%	30%	29%	1
여성 60대	369	359	14%	25%	26%	14%	6%	13%	39%	21%	18
여성 70대 이상	347	347	18%	20%	13%	9%	5%	34%	38%	15%	23
주요 지지 정당별											
더불어민주당	1,664	1,658	2%	8%	34%	38%	10%	8%	10%	48%	-38
국민의힘	1,339	1,330	22%	44%	20%	2%	1%	10%	66%	4%	62
조국혁신당	137	139	3%	9%	42%	35%	7%	4%	12%	42%	-30
개혁신당	88	91	3%	43%	35%	9%	4%	5%	46%	13%	33
무당(無黨)층	706	718	2%	16%	45%	8%	1%	28%	18%	9%	9
직업별											
농/임/어업	85	82	12%	18%	21%	17%	4%	28%	30%	21%	9
자영업	677	677	11%	24%	32%	22%	6%	5%	35%	28%	7
기능노무/서비스	550	546	8%	21%	33%	16%	6%	16%	29%	22%	7
사무/관리	1,329	1,326	6%	22%	36%	26%	6%	5%	28%	32%	-4
전업주부	727	721	13%	23%	23%	15%	5%	21%	36%	20%	16
학생	276	295	5%	25%	36%	17%	4%	13%	30%	21%	9
무직/은퇴/기타	367	364	11%	20%	29%	16%	5%	18%	32%	21%	11
평소 정치에 관심이											
많이 있다	1,130	1,120	17%	19%	23%	20%	11%	9%	36%	31%	5
약간 있다	1,983	1,986	6%	26%	34%	23%	4%	7%	32%	26%	6
별로 없다	621	626	5%	21%	38%	17%	2%	16%	26%	19%	7
전혀 없다/모름	277	279	6%	9%	32%	8%	1%	44%	14%	10%	4

2025년 5월(3, 4주) 통합	조사완료	가중적용	주관적 정치 성향						보수	진보	Net
	사례수 (명)	사례수 (명)	매우 보수적	약간 보수적	중도적	약간 진보적	매우 진보적	성향 유보	(계,㉑)	(계,㉒)	Score ㉑-㉒
전체	2,006	2,006	9%	23%	31%	19%	7%	10%	32%	26%	6
지역별											
서울	376	375	9%	22%	34%	22%	5%	8%	31%	27%	4
인천/경기	646	648	8%	24%	29%	20%	8%	10%	32%	28%	4
강원	63	60	6%	24%	36%	13%	7%	13%	30%	20%	10
대전/세종/충청	214	216	9%	24%	32%	16%	5%	14%	33%	22%	11
광주/전라	193	193	6%	11%	28%	30%	9%	16%	17%	39%	-22
대구/경북	193	193	14%	26%	27%	16%	6%	11%	40%	22%	18
부산/울산/경남	292	297	11%	28%	33%	12%	7%	9%	39%	19%	20
제주	29	25	-	-	-	-	-	-	-	-	-
성별											
남성	988	994	10%	26%	33%	18%	6%	7%	36%	24%	12
여성	1,018	1,012	9%	20%	30%	21%	8%	13%	29%	28%	1
연령별											
18~29세	293	305	4%	26%	34%	19%	7%	10%	30%	26%	4
30대	290	300	8%	23%	37%	21%	5%	6%	31%	26%	5
40대	354	346	5%	19%	37%	23%	9%	7%	24%	32%	-8
50대	394	393	6%	23%	33%	24%	8%	6%	29%	32%	-3
60대	369	354	13%	25%	28%	16%	8%	10%	38%	24%	14
70대 이상	306	307	20%	22%	16%	12%	5%	25%	42%	16%	26
성/연령별											
남성 18~29세	156	159	5%	33%	40%	11%	3%	8%	38%	14%	24
남성 30대	148	157	11%	28%	35%	18%	3%	6%	39%	21%	18
남성 40대	179	176	6%	19%	41%	22%	9%	3%	25%	32%	-7
남성 50대	193	198	6%	26%	33%	22%	8%	6%	32%	29%	3
남성 60대	182	175	13%	25%	30%	19%	7%	6%	38%	26%	12
남성 70대 이상	130	130	19%	29%	12%	15%	5%	19%	48%	20%	28
여성 18~29세	137	147	2%	19%	27%	28%	10%	13%	21%	38%	-17
여성 30대	142	143	4%	17%	39%	25%	8%	6%	22%	33%	-11
여성 40대	175	170	5%	19%	34%	24%	8%	11%	24%	31%	-7
여성 50대	201	195	6%	21%	33%	26%	9%	6%	27%	35%	-8
여성 60대	187	180	13%	25%	26%	13%	9%	14%	38%	22%	16
여성 70대 이상	176	178	20%	17%	19%	9%	5%	30%	37%	14%	23
주요 지지 정당별											
더불어민주당	901	898	2%	11%	32%	35%	12%	8%	14%	47%	-33
국민의힘	673	669	23%	39%	22%	4%	2%	10%	63%	6%	57
조국혁신당	42	43	-	-	-	-	-	-	-	-	-
개혁신당	95	96	3%	46%	44%	2%	3%	2%	49%	5%	44
무당(無黨)층	272	276	2%	19%	43%	10%	2%	25%	21%	11%	10
직업별											
농/임/어업	42	40	14%	26%	25%	9%	-	27%	40%	9%	31
자영업	340	339	9%	26%	33%	17%	7%	8%	35%	24%	11
기능노무/서비스	274	274	9%	18%	34%	18%	9%	12%	27%	27%	0
사무/관리	642	649	6%	23%	37%	23%	7%	5%	29%	30%	-1
전업주부	372	365	13%	21%	24%	17%	7%	17%	35%	24%	11
학생	134	139	3%	25%	31%	24%	6%	11%	28%	30%	-2
무직/은퇴/기타	202	200	16%	27%	19%	18%	6%	15%	43%	24%	19
평소 정치에 관심이											
많이 있다	645	642	18%	20%	21%	21%	13%	6%	38%	35%	3
약간 있다	954	954	6%	25%	37%	20%	4%	8%	31%	24%	7
별로 없다	299	301	3%	26%	35%	18%	4%	14%	28%	23%	5
전혀 없다/모름	108	109	5%	12%	26%	4%	4%	49%	17%	8%	9

- 50사례 미만은 수치 제시하지 않음. 한국갤럽 데일리 오피니언 2025 www.gallup.co.kr

2025년 6월(2, 4주) 통합	조사완료	가중적용	주관적 정치 성향						보수	진보	Net
	사례수 (명)	사례수 (명)	매우 보수적	약간 보수적	중도적	약간 진보적	매우 진보적	성향 유보	(계,㉑)	(계,㉒)	Score ㉑-㉒
전체	2,004	2,004	6%	21%	33%	21%	7%	12%	27%	28%	-1
지역별											
서울	374	374	5%	23%	38%	19%	4%	11%	28%	23%	5
인천/경기	644	647	6%	18%	34%	23%	9%	10%	24%	32%	-8
강원	62	60	7%	11%	24%	30%	9%	19%	18%	39%	-21
대전/세종/충청	213	215	6%	20%	31%	21%	6%	16%	26%	27%	-1
광주/전라	191	193	3%	13%	27%	32%	10%	16%	16%	41%	-25
대구/경북	191	192	8%	29%	32%	13%	6%	13%	37%	18%	19
부산/울산/경남	299	297	7%	26%	33%	17%	7%	10%	34%	24%	10
제주	30	25	-	-	-	-	-	-	-	-	-
성별											
남성	996	993	6%	25%	35%	20%	7%	7%	31%	27%	4
여성	1,008	1,011	6%	17%	31%	22%	8%	17%	23%	29%	-6
연령별											
18~29세	304	305	3%	24%	35%	19%	6%	13%	27%	25%	2
30대	307	300	3%	24%	42%	21%	5%	6%	27%	26%	1
40대	344	346	5%	16%	38%	27%	7%	8%	20%	34%	-14
50대	390	393	3%	19%	36%	28%	11%	4%	22%	38%	-16
60대	355	354	11%	19%	31%	20%	6%	12%	30%	27%	3
70대 이상	304	307	10%	24%	16%	9%	8%	33%	34%	17%	17
성/ 연령별											
남성 18~29세	158	158	3%	34%	36%	14%	5%	9%	37%	19%	18
남성 30대	157	156	5%	25%	43%	16%	5%	6%	30%	21%	9
남성 40대	175	176	6%	20%	40%	22%	6%	6%	25%	29%	-4
남성 50대	201	198	3%	21%	39%	27%	9%	2%	24%	36%	-12
남성 60대	176	174	9%	21%	31%	24%	6%	8%	30%	30%	0
남성 70대 이상	129	130	10%	31%	18%	16%	10%	15%	41%	25%	16
여성 18~29세	146	147	2%	13%	34%	24%	8%	19%	15%	32%	-17
여성 30대	150	143	1%	22%	40%	26%	5%	5%	23%	31%	-8
여성 40대	169	170	3%	12%	36%	31%	8%	9%	15%	39%	-24
여성 50대	189	195	3%	18%	33%	29%	12%	5%	20%	42%	-22
여성 60대	179	179	14%	17%	30%	17%	7%	16%	31%	23%	8
여성 70대 이상	175	178	10%	20%	14%	4%	6%	47%	29%	10%	19
주요 지지 정당별											
더불어민주당	893	894	2%	10%	33%	33%	13%	10%	11%	46%	-35
국민의힘	445	442	20%	43%	24%	4%	1%	8%	62%	5%	57
조국혁신당	74	75	1%	13%	31%	44%	10%	1%	-	-	-
개혁신당	53	51	3%	40%	29%	19%	5%	4%	43%	24%	19
무당(無黨)층	453	457	2%	19%	41%	11%	2%	25%	21%	13%	8
직업별											
농/임/어업	30	29		30%	26%	21%	7%	16%	30%	28%	2
자영업	311	314	6%	19%	39%	18%	11%	7%	25%	29%	-4
기능노무/서비스	288	288	8%	21%	28%	22%	9%	12%	29%	31%	-2
사무/관리	642	635	4%	22%	38%	25%	5%	6%	25%	30%	-5
전업주부	376	382	8%	16%	25%	16%	8%	25%	25%	25%	0
학생	166	166	2%	24%	38%	22%	7%	7%	27%	28%	-1
무직/은퇴/기타	191	189	8%	24%	26%	18%	6%	18%	32%	24%	8
평소 정치에 관심이											
많이 있다	545	549	12%	18%	26%	23%	14%	7%	30%	37%	-7
약간 있다	997	993	4%	23%	37%	23%	5%	7%	27%	29%	-2
별로 없다	312	312	1%	24%	34%	16%	3%	21%	25%	20%	5
전혀 없다/모름	150	150	2%	12%	28%	8%	3%	48%	14%	11%	3

- 50사례 미만은 수치 제시하지 않음. 한국갤럽 데일리 오피니언 2025 www.gallup.co.kr

2025년 7월(1~3주) 통합	조사완료 사례수	가중적용 사례수	주관적 정치 성향						보수	진보	Net
	(명)	(명)	매우 보수적	약간 보수적	중도적	약간 진보적	매우 진보적	성향 유보	(계,㉑)	(계,㉒)	Score ㉑-㉒
전체	3,003	3,003	6%	21%	34%	22%	6%	12%	27%	27%	0
지역별											
서울	562	560	7%	20%	37%	21%	6%	10%	26%	26%	0
인천/경기	973	971	6%	23%	32%	23%	6%	10%	29%	30%	-1
강원	90	90	9%	15%	31%	23%	7%	15%	24%	30%	-6
대전/세종/충청	320	323	5%	19%	36%	20%	6%	14%	25%	26%	-1
광주/전라	291	288	2%	10%	35%	29%	8%	17%	12%	36%	-24
대구/경북	288	288	8%	22%	35%	14%	4%	18%	29%	18%	11
부산/울산/경남	438	445	8%	25%	32%	20%	3%	12%	33%	23%	10
제주	41	38	-	-	-	-	-	-	-	-	-
성별											
남성	1,475	1,488	7%	22%	36%	20%	5%	10%	29%	25%	4
여성	1,528	1,515	6%	19%	32%	23%	6%	14%	24%	29%	-5
연령별											
18~29세	448	455	5%	21%	36%	19%	3%	15%	26%	23%	3
30대	448	450	6%	20%	38%	25%	4%	8%	25%	29%	-4
40대	560	517	3%	18%	39%	27%	6%	6%	21%	33%	-12
50대	586	587	5%	18%	37%	25%	8%	6%	23%	33%	-10
60대	525	531	7%	27%	30%	19%	7%	10%	34%	25%	9
70대 이상	436	464	10%	20%	23%	12%	6%	30%	30%	18%	12
성/연령별											
남성 18~29세	232	236	7%	28%	36%	12%	2%	15%	35%	14%	21
남성 30대	228	235	7%	21%	40%	19%	3%	9%	28%	22%	6
남성 40대	286	263	3%	18%	39%	27%	6%	7%	22%	33%	-11
남성 50대	285	296	6%	19%	39%	26%	6%	4%	25%	32%	-7
남성 60대	251	262	7%	24%	31%	20%	8%	10%	31%	28%	3
남성 70대 이상	193	196	11%	26%	26%	13%	6%	18%	37%	19%	18
여성 18~29세	216	219	3%	13%	36%	28%	5%	15%	16%	32%	-16
여성 30대	220	215	4%	18%	35%	32%	5%	7%	22%	36%	-14
여성 40대	274	254	4%	17%	40%	28%	6%	6%	21%	34%	-13
여성 50대	301	291	5%	18%	35%	25%	9%	8%	22%	34%	-12
여성 60대	274	269	8%	30%	29%	18%	5%	10%	38%	23%	15
여성 70대 이상	243	268	9%	15%	20%	11%	6%	38%	24%	17%	7
주요 지지 정당별											
더불어민주당	1,365	1,351	2%	10%	34%	36%	10%	9%	12%	46%	-34
국민의힘	586	603	18%	47%	20%	4%	1%	10%	65%	5%	60
조국혁신당	102	99	3%	8%	43%	39%	5%	2%	11%	45%	-34
개혁신당	105	104	5%	44%	40%	7%	1%	3%	49%	8%	41
무당(無黨)층	764	764	3%	18%	46%	9%	1%	23%	22%	10%	12
직업별											
농/임/어업	79	81	5%	23%	24%	19%	8%	20%	28%	28%	0
자영업	506	511	6%	22%	37%	21%	5%	8%	28%	26%	2
기능노무/서비스	422	422	8%	16%	36%	23%	5%	13%	24%	27%	-3
사무/관리	935	918	5%	21%	38%	25%	6%	5%	26%	32%	-6
전업주부	552	561	7%	20%	28%	19%	6%	21%	27%	24%	3
학생	223	221	2%	20%	35%	23%	6%	14%	22%	29%	-7
무직/은퇴/기타	286	290	10%	23%	25%	14%	5%	22%	34%	19%	15
대통령 긍정 평가자	1,943	1,924	3%	14%	36%	30%	8%	9%	16%	38%	-22
직무 부정 평가자	674	691	15%	38%	27%	6%	1%	11%	54%	8%	46
평소 많이 있다	794	787	11%	17%	28%	26%	12%	7%	27%	38%	-11
정치에 약간 있다	1,397	1,394	5%	23%	36%	23%	4%	10%	28%	27%	1
관심이 별로 없다	573	580	4%	23%	38%	18%	2%	16%	27%	20%	7
전혀 없다/모름	239	242	5%	15%	34%	6%	4%	37%	19%	10%	9

- 50사례 미만은 수치 제시하지 않음. 한국갤럽 데일리 오피니언 2025 www.gallup.co.kr



2025년 8월(2~4주) 통합	조사완료	가중적용	주관적 정치 성향						보수	진보	Net
	사례수 (명)	사례수 (명)	매우 보수적	약간 보수적	중도적	약간 진보적	매우 진보적	성향 유보	(계,㉑)	(계,㉒)	Score ㉑-㉒
전체	3,011	3,011	7%	23%	33%	20%	6%	12%	29%	26%	3
지역별											
서울	555	562	7%	23%	35%	22%	4%	10%	30%	25%	5
인천/경기	980	973	7%	23%	35%	21%	6%	9%	29%	27%	2
강원	92	90	4%	25%	29%	17%	6%	19%	29%	23%	6
대전/세종/충청	322	324	8%	20%	36%	18%	5%	13%	28%	22%	6
광주/전라	294	289	3%	15%	31%	28%	11%	11%	19%	39%	-20
대구/경북	283	289	10%	31%	31%	10%	3%	14%	41%	14%	27
부산/울산/경남	448	446	8%	23%	30%	20%	5%	14%	31%	25%	6
제주	37	38	-	-	-	-	-	-	-	-	-
성별											
남성	1,464	1,492	7%	25%	35%	19%	6%	8%	32%	25%	7
여성	1,547	1,519	7%	20%	32%	21%	5%	15%	27%	27%	0
연령별											
18~29세	443	456	7%	24%	34%	18%	4%	13%	31%	22%	9
30대	450	451	5%	25%	40%	18%	4%	9%	29%	23%	6
40대	497	518	2%	20%	39%	26%	6%	6%	23%	32%	-9
50대	592	589	5%	19%	35%	26%	8%	6%	25%	34%	-9
60대	540	532	10%	24%	30%	20%	7%	9%	34%	27%	7
70대 이상	489	465	12%	24%	21%	9%	4%	29%	36%	13%	23
성/연령별											
남성 18~29세	221	237	10%	29%	35%	11%	4%	12%	38%	15%	23
남성 30대	239	236	6%	30%	39%	16%	4%	5%	36%	20%	16
남성 40대	253	264	3%	21%	41%	24%	5%	7%	24%	28%	-4
남성 50대	278	297	4%	18%	36%	26%	10%	6%	22%	36%	-14
남성 60대	262	262	7%	28%	33%	23%	5%	5%	35%	28%	7
남성 70대 이상	211	196	16%	26%	23%	11%	6%	17%	42%	17%	25
여성 18~29세	222	219	5%	18%	33%	26%	4%	13%	23%	30%	-7
여성 30대	211	215	3%	19%	40%	21%	4%	13%	22%	25%	-3
여성 40대	244	254	2%	20%	38%	29%	7%	4%	22%	36%	-14
여성 50대	314	292	7%	20%	34%	26%	6%	7%	27%	32%	-5
여성 60대	278	270	14%	20%	27%	18%	8%	14%	34%	26%	8
여성 70대 이상	278	269	10%	23%	20%	8%	2%	38%	32%	10%	22
주요 지지 정당별											
더불어민주당	1,289	1,292	2%	10%	36%	35%	10%	8%	11%	45%	-34
국민의힘	715	706	20%	45%	20%	3%	1%	10%	66%	4%	62
조국혁신당	98	96	3%	10%	40%	30%	11%	7%	13%	41%	-28
개혁신당	86	90	5%	42%	39%	13%		1%	46%	13%	33
무당(無黨)층	749	754	4%	23%	40%	9%	1%	22%	27%	11%	16
직업별											
농/임/어업	87	83	6%	29%	34%	7%	8%	17%	35%	15%	20
자영업	460	465	7%	27%	33%	20%	7%	5%	35%	27%	8
기능노무/서비스	409	412	7%	20%	32%	20%	7%	14%	27%	27%	0
사무/관리	986	1,000	5%	21%	40%	24%	6%	5%	25%	29%	-4
전업주부	562	544	9%	19%	27%	19%	4%	22%	29%	23%	6
학생	205	210	5%	27%	29%	19%	3%	15%	33%	23%	10
무직/은퇴/기타	302	297	11%	25%	28%	15%	4%	17%	36%	19%	17
대통령 긍정 평가자	1,743	1,748	3%	14%	36%	30%	9%	8%	16%	39%	-23
직무 부정 평가자	956	951	16%	39%	28%	5%	1%	10%	55%	6%	49
평소 많이 있다	693	699	16%	19%	20%	25%	13%	7%	35%	38%	-3
정치에 약간 있다	1,436	1,436	4%	24%	39%	22%	4%	7%	28%	26%	2
관심이 별로 없다	608	608	3%	28%	36%	15%	2%	16%	31%	18%	13
전혀 없다/모름	274	269	7%	14%	29%	7%	2%	40%	22%	10%	12

- 50사례 미만은 수치 제시하지 않음. 한국갤럽 데일리 오피니언 2025 www.gallup.co.kr

2025년 9월(1~4주) 통합	조사완료	가중적용	주관적 정치 성향						보수	진보	Net
	사례수 (명)	사례수 (명)	매우 보수적	약간 보수적	중도적	약간 진보적	매우 진보적	성향 유보	(계,㉑)	(계,㉒)	Score ㉑-㉒
전체	4,007	4,007	7%	22%	32%	20%	6%	13%	29%	26%	3
지역별											
서울	749	748	6%	23%	33%	21%	6%	10%	29%	27%	2
인천/경기	1,286	1,295	7%	22%	33%	21%	6%	11%	29%	27%	2
강원	120	120	6%	28%	37%	16%	4%	9%	34%	20%	14
대전/세종/충청	428	431	5%	19%	34%	19%	5%	18%	25%	24%	1
광주/전라	388	385	4%	13%	30%	26%	10%	18%	17%	36%	-19
대구/경북	387	384	9%	29%	32%	13%	3%	14%	38%	16%	22
부산/울산/경남	593	593	7%	24%	30%	20%	5%	13%	31%	25%	6
제주	56	51	4%	26%	32%	21%	1%	15%	30%	23%	7
성별											
남성	1,999	1,985	7%	25%	33%	19%	5%	10%	32%	25%	7
여성	2,008	2,022	6%	19%	32%	21%	6%	16%	25%	27%	-2
연령별											
18~29세	592	607	5%	24%	36%	17%	2%	15%	29%	20%	9
30대	611	600	5%	24%	35%	21%	6%	9%	29%	27%	2
40대	678	689	4%	19%	36%	27%	6%	8%	23%	33%	-10
50대	800	784	6%	17%	33%	27%	7%	10%	23%	34%	-11
60대	698	708	9%	25%	32%	18%	7%	9%	34%	25%	9
70대 이상	628	619	11%	25%	21%	10%	4%	28%	36%	14%	22
성/ 연령별											
남성 18~29세	305	315	7%	32%	35%	14%	3%	10%	39%	17%	22
남성 30대	309	313	6%	31%	32%	18%	4%	10%	36%	22%	14
남성 40대	340	351	5%	21%	35%	24%	6%	9%	25%	30%	-5
남성 50대	410	395	5%	18%	36%	26%	6%	9%	23%	32%	-9
남성 60대	352	349	7%	26%	35%	21%	7%	5%	32%	27%	5
남성 70대 이상	283	261	15%	27%	24%	10%	5%	19%	42%	15%	27
여성 18~29세	287	292	3%	16%	38%	21%	2%	20%	19%	23%	-4
여성 30대	302	286	4%	17%	39%	25%	7%	8%	21%	32%	-11
여성 40대	338	339	3%	18%	36%	30%	6%	7%	20%	36%	-16
여성 50대	390	388	7%	16%	30%	27%	8%	11%	23%	36%	-13
여성 60대	346	359	11%	23%	29%	15%	8%	13%	35%	23%	12
여성 70대 이상	345	358	8%	23%	19%	9%	4%	35%	32%	14%	18
주요 지지 정당별											
더불어민주당	1,631	1,622	2%	9%	31%	36%	11%	9%	12%	47%	-35
국민의힘	960	954	19%	46%	21%	4%	1%	10%	64%	5%	59
조국혁신당	113	112	1%	11%	37%	35%	11%	5%	12%	46%	-34
개혁신당	122	129	4%	50%	34%	7%		6%	53%	7%	46
무당(無黨)층	1,088	1,095	3%	20%	43%	10%	1%	23%	23%	11%	12
직업별											
농/임/어업	103	99	4%	29%	25%	12%	4%	26%	33%	16%	17
자영업	656	651	9%	22%	35%	21%	6%	7%	31%	27%	4
기능노무/서비스	530	530	6%	23%	31%	22%	5%	14%	29%	27%	2
사무/관리	1,274	1,268	4%	21%	36%	26%	6%	7%	25%	32%	-7
전업주부	714	729	8%	23%	25%	15%	6%	23%	31%	21%	10
학생	303	310	6%	23%	35%	18%	3%	16%	29%	21%	8
무직/은퇴/기타	427	419	10%	21%	31%	15%	6%	17%	31%	21%	10
대통령 직무 평소 정치에 관심이 전혀	긍정 평가자 2,362	2,357	3%	13%	34%	30%	9%	11%	16%	39%	-23
부정 평가자	1,261	1,271	15%	39%	28%	6%	1%	11%	54%	7%	47
많이 있다	974	970	13%	21%	25%	21%	13%	6%	34%	35%	-1
약간 있다	1,881	1,884	4%	25%	34%	24%	4%	8%	30%	28%	2
별로 없다	774	774	4%	22%	39%	16%	2%	16%	26%	18%	8
전혀 없다/모름	378	378	5%	11%	28%	6%	1%	48%	16%	8%	8

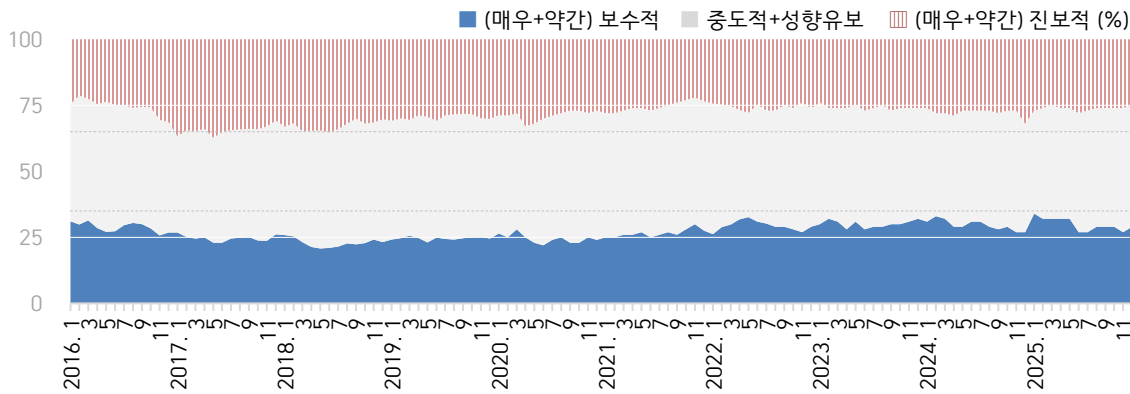
2025년 10월(3~5주) 통합	조사완료	가중적용	주관적 정치 성향						보수	진보	Net
	사례수 (명)	사례수 (명)	매우 보수적	약간 보수적	중도적	약간 진보적	매우 진보적	성향 유보	(계,㉑)	(계,㉒)	Score ㉑-㉒
전체	3,003	3,003	7%	22%	33%	21%	5%	11%	29%	26%	3
지역별											
서울	562	560	7%	24%	33%	21%	5%	10%	31%	25%	6
인천/경기	966	971	8%	22%	35%	20%	5%	9%	30%	26%	4
강원	90	90	9%	11%	38%	22%	7%	14%	20%	29%	-9
대전/세종/충청	320	323	5%	23%	33%	20%	6%	13%	28%	26%	2
광주/전라	292	288	4%	16%	33%	26%	7%	14%	20%	33%	-13
대구/경북	291	288	9%	26%	31%	15%	4%	15%	35%	19%	16
부산/울산/경남	441	445	8%	24%	29%	23%	4%	12%	32%	27%	5
제주	41	38	-	-	-	-	-	-	-	-	-
성별											
남성	1,506	1,488	6%	24%	35%	21%	5%	8%	30%	26%	4
여성	1,497	1,515	8%	20%	31%	21%	5%	15%	28%	26%	2
연령별											
18~29세	441	455	6%	24%	39%	15%	4%	13%	30%	19%	11
30대	452	450	6%	27%	37%	19%	4%	7%	33%	23%	10
40대	502	517	5%	17%	35%	32%	6%	5%	22%	38%	-16
50대	599	587	4%	19%	35%	27%	7%	7%	24%	34%	-10
60대	567	531	9%	26%	34%	17%	5%	10%	35%	22%	13
70대 이상	442	464	13%	21%	20%	13%	4%	29%	34%	17%	17
성/연령별											
남성 18~29세	225	236	9%	29%	38%	9%	1%	14%	37%	11%	26
남성 30대	242	235	6%	32%	36%	16%	4%	7%	37%	20%	17
남성 40대	259	263	4%	18%	37%	32%	5%	3%	22%	38%	-16
남성 50대	305	296	3%	18%	38%	27%	8%	6%	21%	35%	-14
남성 60대	286	262	6%	26%	37%	20%	6%	6%	32%	26%	6
남성 70대 이상	189	196	14%	24%	23%	19%	4%	16%	38%	23%	15
여성 18~29세	216	219	3%	19%	39%	21%	6%	12%	23%	27%	-4
여성 30대	210	215	6%	22%	38%	23%	4%	7%	29%	27%	2
여성 40대	243	254	7%	16%	33%	32%	7%	6%	22%	39%	-17
여성 50대	294	291	6%	20%	32%	27%	6%	9%	26%	33%	-7
여성 60대	281	269	12%	27%	31%	14%	4%	13%	38%	18%	20
여성 70대 이상	253	268	12%	18%	18%	10%	4%	39%	30%	13%	17
주요 지지 정당별											
더불어민주당	1,232	1,227	2%	10%	34%	36%	10%	8%	12%	46%	-34
국민의힘	762	756	21%	47%	21%	2%	0%	8%	68%	3%	65
조국혁신당	86	85		10%	29%	49%	9%	3%	10%	58%	-48
개혁신당	78	76	7%	36%	40%	11%		6%	43%	11%	32
무당(無黨)층	779	790	3%	18%	45%	11%	1%	22%	21%	13%	8
직업별											
농/임/어업	78	74	12%	16%	29%	16%	8%	19%	28%	24%	4
자영업	504	496	7%	23%	37%	21%	6%	6%	29%	28%	1
기능노무/서비스	382	377	7%	19%	35%	21%	4%	13%	26%	26%	0
사무/관리	989	987	5%	22%	37%	25%	6%	5%	27%	31%	-4
전업주부	534	550	11%	23%	25%	16%	4%	22%	33%	20%	13
학생	187	192	4%	24%	36%	18%	3%	14%	28%	22%	6
무직/은퇴/기타	329	327	9%	24%	29%	18%	4%	16%	33%	22%	11
대통령											
긍정 평가자	1,677	1,678	3%	13%	35%	32%	8%	9%	16%	40%	-24
직무 부정 평가자	1,019	1,009	16%	38%	31%	6%	1%	9%	54%	7%	47
평소											
많이 있다	736	736	16%	22%	24%	22%	11%	5%	37%	33%	4
정치에 약간 있다	1,461	1,455	4%	23%	38%	24%	4%	7%	27%	28%	-1
관심이 별로 없다	542	546	3%	26%	34%	19%	2%	17%	29%	20%	9
전혀 없다/모름	264	265	7%	14%	28%	9%	1%	41%	21%	10%	11

2025년 11월(1~4주) 통합	조사완료 사례수	가중적용 사례수	주관적 정치 성향						보수	진보	Net
	(명)	(명)	매우 보수적	약간 보수적	중도적	약간 진보적	매우 진보적	성향 유보	(계,㉑)	(계,㉒)	Score ㉑-㉒
전체	4,005	4,005	6%	21%	34%	21%	5%	12%	27%	26%	1
지역별											
서울	742	747	5%	22%	35%	23%	5%	10%	27%	28%	-1
인천/경기	1,290	1,295	6%	23%	35%	21%	5%	10%	29%	26%	3
강원	116	120	9%	20%	36%	13%	3%	19%	29%	16%	13
대전/세종/충청	426	431	9%	20%	39%	15%	5%	11%	29%	20%	9
광주/전라	388	385	4%	12%	29%	30%	10%	17%	15%	40%	-25
대구/경북	392	384	7%	28%	33%	15%	3%	14%	35%	18%	17
부산/울산/경남	597	593	6%	21%	32%	19%	6%	16%	27%	25%	2
제주	54	51	8%	10%	31%	28%	12%	10%	19%	40%	-21
성별											
남성	1,968	1,984	7%	24%	35%	20%	5%	9%	31%	25%	6
여성	2,037	2,021	6%	18%	33%	22%	5%	16%	24%	27%	-3
연령별											
18~29세	631	606	6%	24%	33%	18%	4%	15%	30%	22%	8
30대	586	599	4%	24%	43%	18%	4%	8%	28%	22%	6
40대	659	689	4%	16%	38%	29%	6%	6%	20%	35%	-15
50대	811	783	5%	18%	37%	26%	7%	7%	23%	33%	-10
60대	717	708	8%	24%	31%	19%	7%	11%	31%	26%	5
70대 이상	601	619	11%	22%	23%	11%	4%	28%	33%	15%	18
성/연령별											
남성 18~29세	318	315	7%	32%	31%	13%	4%	13%	39%	17%	22
남성 30대	293	313	6%	27%	43%	13%	3%	8%	34%	16%	18
남성 40대	334	351	4%	21%	42%	23%	5%	4%	25%	28%	-3
남성 50대	410	395	5%	20%	34%	29%	7%	5%	25%	36%	-11
남성 60대	356	349	8%	24%	31%	21%	8%	8%	32%	29%	3
남성 70대 이상	257	261	11%	23%	29%	15%	4%	18%	34%	19%	15
여성 18~29세	313	292	5%	15%	34%	24%	3%	18%	20%	27%	-7
여성 30대	293	286	1%	20%	42%	24%	4%	8%	21%	28%	-7
여성 40대	325	338	5%	10%	35%	35%	7%	8%	15%	42%	-27
여성 50대	401	388	4%	17%	41%	23%	6%	9%	21%	29%	-8
여성 60대	361	359	7%	24%	31%	18%	6%	14%	31%	23%	8
여성 70대 이상	344	357	11%	22%	18%	8%	4%	36%	33%	12%	21
주요 지지 정당별											
더불어민주당	1,665	1,669	2%	10%	36%	35%	9%	9%	11%	44%	-33
국민의힘	988	987	18%	45%	23%	4%	2%	8%	63%	6%	57
조국혁신당	116	114	3%	7%	40%	38%	9%	3%	10%	47%	-37
개혁신당	124	125	4%	48%	40%	8%	1%		52%	9%	43
무당(無黨)층	1,035	1,031	2%	17%	42%	11%	2%	25%	20%	13%	7
직업별											
농/임/어업	88	85	11%	22%	24%	13%	7%	22%	33%	20%	13
자영업	663	659	7%	23%	37%	22%	4%	6%	30%	27%	3
기능노무/서비스	546	553	7%	23%	29%	21%	8%	13%	30%	28%	2
사무/관리	1,242	1,250	4%	19%	41%	26%	6%	5%	22%	31%	-9
전업주부	707	713	9%	21%	28%	16%	4%	23%	29%	20%	9
학생	337	324	5%	26%	31%	16%	4%	17%	31%	20%	11
무직/은퇴/기타	422	422	8%	20%	31%	16%	6%	19%	28%	22%	6
대통령											
긍정 평가자	2,433	2,420	2%	14%	37%	29%	8%	10%	16%	37%	-21
직무 부정 평가자	1,209	1,220	15%	36%	28%	7%	2%	11%	51%	9%	42
평소											
많이 있다	908	917	14%	20%	25%	22%	12%	6%	34%	34%	0
정치에 약간 있다	1,936	1,928	4%	24%	38%	23%	4%	8%	28%	27%	1
관심이 별로 없다	792	792	3%	21%	39%	18%	2%	17%	24%	20%	4
전혀 없다/모름	369	368	5%	12%	29%	9%	2%	44%	17%	11%	6

2025년 12월(1~3주) 통합	조사완료 사례수 (명)	가중적용 사례수 (명)	주관적 정치 성향						보수 (계,㉑)	진보 (계,㉒)	Net Score ㉑-㉒
			매우 보수적	약간 보수적	중도적	약간 진보적	매우 진보적	성향 유보			
전체	3,001	3,001	6%	23%	35%	20%	5%	11%	29%	25%	4
지역별											
서울	567	560	6%	23%	38%	19%	5%	8%	30%	24%	6
인천/경기	972	970	6%	23%	36%	19%	5%	11%	29%	24%	5
강원	88	90	13%	24%	27%	22%	4%	11%	37%	25%	12
대전/세종/충청	320	323	5%	25%	32%	20%	6%	11%	31%	26%	5
광주/전라	292	288	2%	12%	33%	30%	8%	16%	14%	38%	-24
대구/경북	282	288	9%	29%	31%	17%	1%	13%	38%	19%	19
부산/울산/경남	441	444	6%	24%	33%	20%	4%	13%	31%	24%	7
제주	39	38	-	-	-	-	-	-	-	-	-
성별											
남성	1,511	1,487	6%	26%	37%	19%	4%	8%	31%	23%	8
여성	1,490	1,514	6%	20%	32%	21%	6%	14%	26%	27%	-1
연령별											
18~29세	461	454	5%	25%	32%	21%	4%	12%	30%	25%	5
30대	416	449	6%	25%	43%	15%	4%	7%	31%	19%	12
40대	514	516	2%	20%	38%	28%	4%	8%	22%	32%	-10
50대	605	587	7%	18%	36%	25%	7%	7%	25%	32%	-7
60대	537	531	7%	24%	35%	20%	5%	9%	31%	25%	6
70대 이상	468	464	9%	25%	24%	10%	5%	27%	35%	15%	20
성/연령별											
남성 18~29세	249	236	7%	34%	36%	10%	1%	11%	41%	12%	29
남성 30대	216	235	7%	28%	43%	13%	2%	5%	36%	16%	20
남성 40대	271	263	3%	20%	40%	29%	3%	5%	23%	33%	-10
남성 50대	306	296	5%	23%	35%	26%	6%	5%	28%	32%	-4
남성 60대	260	262	7%	26%	34%	20%	5%	8%	32%	25%	7
남성 70대 이상	209	196	5%	26%	32%	12%	6%	19%	31%	18%	13
여성 18~29세	212	219	4%	15%	28%	32%	7%	14%	19%	39%	-20
여성 30대	200	214	4%	22%	43%	17%	5%	10%	26%	22%	4
여성 40대	243	254	2%	20%	36%	27%	5%	10%	22%	32%	-10
여성 50대	299	291	8%	14%	36%	25%	8%	9%	22%	33%	-11
여성 60대	277	269	7%	23%	35%	19%	6%	10%	30%	25%	5
여성 70대 이상	259	268	13%	25%	17%	9%	4%	33%	37%	12%	25
주요 지지 정당별											
더불어민주당	1,245	1,235	2%	11%	35%	35%	9%	8%	13%	44%	-31
국민의힘	757	755	18%	45%	23%	4%	1%	8%	63%	6%	57
조국혁신당	83	83	2%	8%	41%	37%	7%	5%	10%	44%	-34
개혁신당	95	97	4%	44%	40%	7%	1%	4%	48%	9%	39
무당(無黨)층	749	757	1%	19%	45%	10%	1%	23%	21%	11%	10
직업별											
농/임/어업	76	72	5%	27%	24%	23%		21%	32%	23%	9
자영업	484	483	8%	23%	33%	24%	6%	7%	31%	29%	2
기능노무/서비스	377	376	6%	25%	33%	19%	3%	14%	32%	22%	10
사무/관리	911	927	4%	22%	40%	24%	5%	5%	26%	29%	-3
전업주부	564	566	9%	22%	31%	15%	4%	19%	31%	19%	12
학생	257	254	4%	24%	33%	22%	4%	13%	28%	26%	2
무직/은퇴/기타	332	323	5%	23%	34%	14%	6%	17%	28%	20%	8
대통령 긍정 평가자	1,744	1,740	2%	14%	36%	30%	7%	10%	16%	37%	-21
직무 부정 평가자	1,001	996	13%	38%	31%	6%	2%	9%	51%	8%	43
평소 많이 있다	675	670	14%	22%	23%	22%	12%	6%	37%	34%	3
정치에 약간 있다	1,464	1,459	4%	24%	38%	24%	3%	7%	28%	27%	1
관심이 별로 없다	572	581	3%	26%	38%	16%	2%	15%	29%	17%	12
전혀 없다/모름	290	291	5%	11%	35%	7%	3%	40%	16%	10%	6

- 50사례 미만은 수치 제시하지 않음. 한국갤럽 데일리 오피니언 2025 www.gallup.co.kr

● 주관적 정치 성향 분포: 2016년 1월~2025년 12월 월별 추이



● 주관적 정치 성향: 2016~2024년 9월(1, 7월만 제시), 2024년 10월~2025년 12월(월별)

조사 시기	주관적 정치 성향						(계)			Net Score (보수-진보)
	매우 보수적	약간 보수적	중도적	약간 진보적	매우 진보적	성향 유보	매우+약간 보수적	중도적 + 성향유보	매우+약간 진보적	
2016년 1월	6%	25%	31%	22%	3%	13%	31%	44%	25%	6
7월	5%	25%	27%	22%	3%	19%	30%	45%	25%	5
2017년 1월	7%	20%	26%	31%	6%	10%	27%	36%	37%	-10
7월	4%	20%	27%	29%	6%	14%	25%	41%	34%	-9
2018년 1월	4%	22%	27%	28%	5%	14%	26%	41%	33%	-7
7월	4%	18%	27%	28%	6%	17%	22%	44%	34%	-12
2019년 1월	5%	19%	30%	26%	5%	15%	24%	45%	31%	-7
7월	5%	20%	29%	24%	5%	17%	24%	47%	29%	-5
2020년 1월	6%	20%	29%	23%	6%	16%	26%	45%	29%	-3
7월	6%	20%	31%	21%	6%	17%	26%	48%	26%	0
2021년 1월	5%	20%	31%	22%	6%	16%	25%	47%	28%	-3
7월	6%	20%	31%	21%	6%	17%	26%	48%	26%	0
2022년 1월	7%	19%	34%	18%	6%	15%	26%	49%	24%	2
7월	6%	24%	31%	22%	5%	12%	30%	43%	27%	3
2023년 1월	7%	23%	33%	20%	4%	12%	30%	45%	24%	6
7월	5%	23%	34%	22%	4%	11%	29%	45%	26%	3
2024년 1월	7%	24%	32%	22%	4%	11%	31%	42%	26%	5
7월	8%	23%	30%	22%	5%	12%	31%	42%	27%	4
10월	7%	23%	32%	22%	5%	12%	29%	44%	27%	2
11월	7%	21%	34%	22%	5%	12%	27%	45%	27%	0
12월	7%	20%	29%	25%	7%	12%	27%	41%	32%	-5
2025년 1월	10%	24%	28%	22%	5%	11%	34%	39%	27%	7
2월	9%	23%	32%	19%	7%	10%	32%	42%	26%	6
3월	9%	23%	32%	19%	5%	11%	32%	43%	25%	7
4월	9%	22%	32%	20%	5%	12%	31%	43%	26%	5
5월	9%	23%	31%	19%	7%	10%	32%	41%	26%	6
6월	6%	21%	33%	21%	7%	12%	27%	45%	28%	-1
7월	6%	21%	34%	22%	6%	12%	27%	46%	27%	0
8월	7%	23%	33%	20%	6%	12%	29%	45%	26%	3
9월	7%	22%	32%	20%	6%	13%	29%	45%	26%	3
10월	7%	22%	33%	21%	5%	11%	29%	45%	26%	3
11월	6%	21%	34%	21%	5%	12%	27%	47%	26%	1
12월	6%	23%	35%	20%	5%	11%	29%	46%	25%	4

## 연간 통합 교차집계표, 1세별 분포



2025년 7~12월		조사완료	가중적용	이재명 대통령 직무 수행 평가			어느	모름
통합		사례수	사례수	잘하고	잘못하고	의견	쪽도	응답
		(명)	(명)	있다	있다	유보	아님	거절
전체		20,030	20,030	59%	31%	10%	3%	7%
지역별	서울	3,737	3,738	58%	32%	10%	3%	7%
	인천/경기	6,467	6,476	60%	31%	9%	3%	6%
	강원	596	599	55%	34%	11%	2%	9%
	대전/세종/충청	2,136	2,153	59%	29%	11%	3%	8%
	광주/전라	1,945	1,924	84%	10%	6%	2%	4%
	대구/경북	1,923	1,922	44%	42%	13%	4%	10%
	부산/울산/경남	2,958	2,965	53%	34%	12%	4%	9%
	제주	268	254	64%	26%	10%	3%	7%
성별	남성	9,923	9,924	58%	33%	9%	3%	6%
	여성	10,107	10,106	60%	28%	11%	3%	8%
연령별	18~29세	3,016	3,033	46%	35%	18%	3%	16%
	30대	2,963	2,998	58%	31%	11%	2%	9%
	40대	3,410	3,446	76%	19%	4%	1%	3%
	50대	3,993	3,918	71%	24%	5%	2%	3%
	60대	3,584	3,541	53%	38%	8%	4%	4%
	70대 이상	3,064	3,094	46%	38%	16%	5%	11%
성/연령별	남성 18~29세	1,550	1,575	36%	47%	17%	3%	14%
	남성 30대	1,527	1,567	52%	37%	11%	2%	9%
	남성 40대	1,743	1,753	77%	18%	4%	1%	3%
	남성 50대	1,994	1,976	73%	22%	5%	2%	3%
	남성 60대	1,767	1,746	57%	37%	6%	3%	3%
	남성 70대 이상	1,342	1,307	45%	43%	12%	4%	8%
	여성 18~29세	1,466	1,458	57%	23%	20%	3%	17%
	여성 30대	1,436	1,431	64%	24%	11%	3%	9%
	여성 40대	1,667	1,693	75%	20%	5%	1%	4%
	여성 50대	1,999	1,941	69%	26%	5%	2%	3%
	여성 60대	1,817	1,795	50%	40%	10%	4%	6%
	여성 70대 이상	1,722	1,787	46%	35%	19%	5%	14%
	주요 지지	8,427	8,397	93%	4%	3%	1%	2%
	국민의힘	4,768	4,762	18%	71%	11%	4%	7%
정당별	조국혁신당	598	588	94%	5%	2%	1%	1%
	개혁신당	610	620	39%	52%	10%	4%	5%
	무당(無黨)층	5,164	5,192	40%	38%	23%	5%	18%
직업별	농/임/어업	511	494	55%	34%	12%	4%	7%
	자영업	3,273	3,266	61%	33%	6%	2%	4%
	기능노무/서비스	2,666	2,670	61%	29%	10%	3%	7%
	사무/관리	6,337	6,349	68%	25%	7%	2%	5%
	전업주부	3,633	3,663	54%	33%	13%	4%	9%
	학생	1,512	1,510	47%	35%	19%	3%	16%
	무직/은퇴/기타	2,098	2,078	49%	36%	15%	4%	11%
성향별	보수	5,683	5,685	34%	57%	9%	3%	6%
	중도	6,735	6,725	63%	26%	10%	3%	7%
	진보	5,217	5,203	88%	9%	4%	1%	2%
	모름/응답거절	2,395	2,417	47%	27%	27%	4%	22%
평소 정치에 관심이	많이 있다	4,780	4,779	61%	36%	3%	1%	1%
	약간 있다	9,575	9,557	65%	29%	7%	3%	4%
	별로 없다	3,861	3,880	54%	30%	16%	4%	12%
	전혀 없다/모름	1,814	1,814	38%	27%	34%	4%	30%

2025년 1~12월		조사완료	가중적용	정당 지지도					
연간 통합		사례수	사례수	더불어 민주당	국민의힘	조국 혁신당	개혁신당	기타	무당층 無黨層
		(명)	(명)						
전체		38,069	38,069	41%	28%	3%	3%	2%	22%
지역별	서울	7,099	7,105	40%	28%	3%	3%	3%	23%
	인천/경기	12,265	12,291	43%	26%	3%	3%	2%	22%
	강원	1,162	1,140	37%	32%	2%	3%	2%	24%
	대전/세종/충청	4,056	4,090	42%	29%	3%	3%	2%	23%
	광주/전라	3,677	3,661	68%	7%	6%	1%	3%	16%
	대구/경북	3,663	3,657	24%	47%	2%	3%	1%	24%
	부산/울산/경남	5,616	5,642	34%	35%	3%	3%	2%	23%
	제주	531	484	43%	22%	4%	3%	2%	26%
성별	남성	18,862	18,862	39%	29%	4%	4%	2%	22%
	여성	19,207	19,207	44%	28%	3%	1%	2%	22%
연령별	18~29세	5,636	5,807	27%	23%	1%	7%	3%	40%
	30대	5,600	5,693	38%	22%	2%	5%	3%	30%
	40대	6,558	6,582	55%	18%	4%	2%	2%	19%
	50대	7,595	7,458	53%	23%	6%	2%	2%	15%
	60대	6,896	6,723	39%	39%	4%	2%	2%	15%
	70대 이상	5,784	5,806	32%	46%	1%	1%	1%	18%
성/연령별	남성 18~29세	2,923	3,017	16%	30%	1%	12%	2%	39%
	남성 30대	2,880	2,974	31%	27%	1%	9%	2%	30%
	남성 40대	3,331	3,348	54%	18%	5%	2%	2%	19%
	남성 50대	3,800	3,762	53%	22%	7%	2%	3%	15%
	남성 60대	3,394	3,313	40%	36%	5%	2%	2%	16%
	남성 70대 이상	2,534	2,449	32%	46%	1%	1%	1%	18%
	여성 18~29세	2,713	2,790	39%	15%	1%	2%	4%	40%
	여성 30대	2,720	2,719	46%	18%	2%	1%	4%	30%
	여성 40대	3,227	3,234	56%	17%	4%	1%	2%	19%
	여성 50대	3,795	3,696	53%	25%	4%	1%	2%	15%
	여성 60대	3,502	3,410	38%	43%	3%	1%	1%	15%
	여성 70대 이상	3,250	3,358	33%	46%	1%	1%	1%	18%
직업별	농/임/어업	902	867	36%	38%	3%	2%	2%	19%
	자영업	6,295	6,270	43%	31%	4%	2%	2%	18%
	기능노무/서비스	5,062	5,067	43%	28%	3%	2%	2%	21%
	사무/관리	12,175	12,197	47%	21%	4%	4%	3%	22%
	전업주부	6,940	6,951	40%	38%	2%	1%	1%	18%
	학생	2,809	2,879	26%	21%	2%	8%	3%	41%
성향별	무직/은퇴/기타	3,886	3,837	34%	35%	2%	2%	2%	25%
	보수	11,420	11,398	15%	62%	1%	5%	1%	15%
	중도	12,351	12,347	43%	19%	4%	3%	2%	30%
	진보	9,934	9,915	75%	5%	6%	1%	4%	10%
대통령 직무	긍정 평가자	11,902	11,867	66%	7%	5%	2%	3%	17%
	부정 평가자	6,120	6,138	5%	55%	0%	5%	2%	32%
평소 정치에 관심이	많이 있다	9,921	9,889	47%	34%	4%	2%	3%	9%
	약간 있다	18,428	18,404	46%	29%	3%	3%	2%	17%
	별로 없다	6,680	6,719	33%	24%	2%	2%	2%	37%
	전혀 없다/모름	3,040	3,057	16%	17%	1%	1%	1%	64%

- '기타': 진보당, 기본소득당, 사회민주당, 이외 정당/단체 포함

- 이재명 대통령 6월 3일 당선, 4일 취임. 직무 평가는 7월 이후 기준

- 한국갤럽 데일리 오피니언 2025 www.gallup.co.kr



2025년 1~12월 연간 통합	조사완료 사례수	가중적용 사례수	주관적 정치 성향						보수	진보	Net
	(명)	(명)	매우 보수적	약간 보수적	중도적	약간 진보적	매우 진보적	성향 유보	(계,㉑)	(계,㉒)	Score ㉑-㉒
전체	38,069	38,069	8%	22%	32%	20%	6%	12%	30%	26%	4
지역별											
서울	7,099	7,105	8%	23%	34%	20%	5%	9%	31%	25%	6
인천/경기	12,265	12,291	7%	23%	33%	21%	6%	10%	30%	27%	3
강원	1,162	1,140	9%	22%	31%	18%	5%	14%	30%	24%	6
대전/세종/충청	4,056	4,090	8%	22%	33%	19%	6%	13%	29%	25%	4
광주/전라	3,677	3,661	3%	12%	31%	28%	9%	16%	16%	38%	-22
대구/경북	3,663	3,657	11%	28%	31%	14%	4%	13%	39%	17%	22
부산/울산/경남	5,616	5,642	9%	24%	31%	19%	5%	12%	33%	24%	9
제주	531	484	6%	18%	33%	23%	7%	12%	24%	30%	-6
성별											
남성	18,862	18,862	8%	25%	34%	19%	5%	8%	33%	25%	8
여성	19,207	19,207	8%	19%	31%	21%	6%	15%	27%	27%	0
연령별											
18~29세	5,636	5,807	5%	23%	35%	19%	4%	14%	29%	23%	6
30대	5,600	5,693	6%	24%	38%	20%	4%	8%	30%	24%	6
40대	6,558	6,582	5%	19%	37%	27%	6%	6%	23%	33%	-10
50대	7,595	7,458	6%	20%	35%	26%	8%	6%	26%	33%	-7
60대	6,896	6,723	11%	25%	30%	17%	7%	10%	36%	24%	12
70대 이상	5,784	5,806	14%	23%	19%	11%	5%	27%	37%	16%	21
성/ 연령별											
남성 18~29세	2,923	3,017	7%	31%	35%	12%	3%	12%	38%	15%	23
남성 30대	2,880	2,974	7%	29%	38%	16%	3%	7%	36%	19%	17
남성 40대	3,331	3,348	5%	21%	38%	26%	5%	6%	25%	31%	-6
남성 50대	3,800	3,762	5%	21%	35%	26%	7%	5%	26%	33%	-7
남성 60대	3,394	3,313	8%	26%	33%	19%	7%	7%	35%	26%	9
남성 70대 이상	2,534	2,449	15%	27%	23%	13%	5%	16%	42%	19%	23
여성 18~29세	2,713	2,790	3%	15%	34%	27%	5%	16%	18%	32%	-14
여성 30대	2,720	2,719	4%	20%	39%	25%	5%	8%	24%	30%	-6
여성 40대	3,227	3,234	4%	17%	35%	30%	7%	7%	21%	36%	-15
여성 50대	3,795	3,696	7%	19%	34%	25%	8%	8%	25%	33%	-8
여성 60대	3,502	3,410	13%	24%	28%	15%	7%	13%	37%	22%	15
여성 70대 이상	3,250	3,358	14%	20%	17%	9%	5%	36%	34%	14%	20
주요 지지 정당별											
더불어민주당	15,791	15,740	2%	9%	33%	37%	11%	8%	11%	47%	-36
국민의힘	10,873	10,836	21%	44%	21%	3%	1%	9%	66%	4%	62
조국혁신당	1,184	1,172	2%	10%	39%	37%	9%	3%	11%	47%	-36
개혁신당	1,005	1,023	4%	46%	38%	8%	1%	3%	49%	10%	39
무당(無黨)층	8,387	8,465	2%	18%	44%	10%	1%	24%	21%	12%	9
직업별											
농/임/어업	902	867	9%	25%	26%	14%	5%	21%	34%	20%	14
자영업	6,295	6,270	9%	24%	34%	20%	7%	6%	33%	27%	6
기능노무/서비스	5,062	5,067	8%	21%	32%	20%	6%	13%	29%	26%	3
사무/관리	12,175	12,197	5%	22%	38%	25%	6%	5%	27%	31%	-4
전업주부	6,940	6,951	11%	21%	25%	16%	5%	21%	32%	21%	11
학생	2,809	2,879	4%	24%	34%	21%	4%	14%	28%	25%	3
무직/은퇴/기타	3,886	3,837	10%	24%	28%	16%	5%	17%	34%	21%	13
대통령 직무 평소에 정치에 관심이 전혀											
긍정 평가자	11,902	11,867	2%	14%	36%	30%	8%	10%	16%	38%	-22
부정 평가자	6,120	6,138	15%	38%	29%	6%	1%	10%	53%	7%	46
많이 있다	9,921	9,889	16%	20%	23%	22%	12%	7%	36%	34%	2
약간 있다	18,428	18,404	5%	25%	36%	23%	4%	7%	30%	27%	3
별로 없다	6,680	6,719	3%	24%	37%	17%	2%	16%	28%	19%	9
전혀 없다/모름	3,040	3,057	5%	12%	30%	7%	2%	43%	17%	10%	7

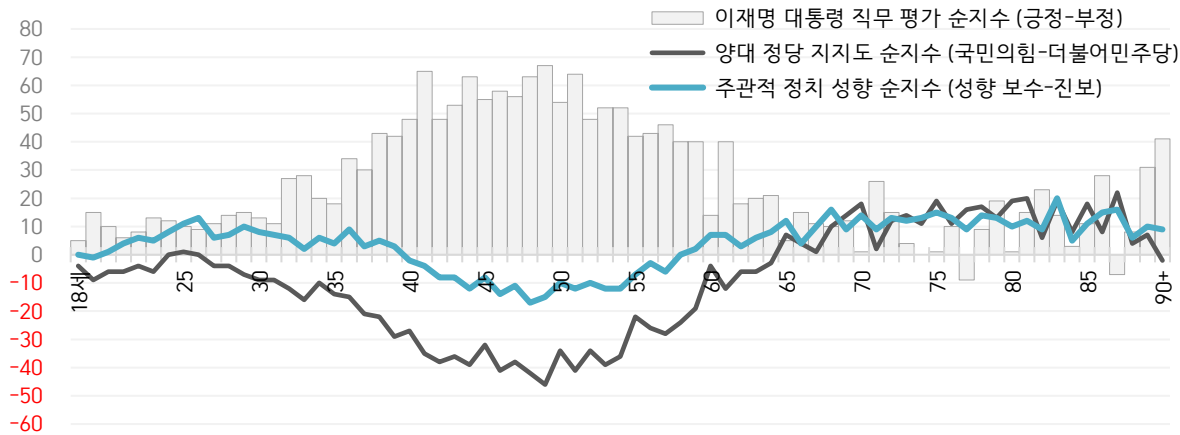
- 이재명 대통령 6월 3일 당선, 4일 취임. 직무 평가는 7월 이후 기준. 한국갤럽 데일리 오피니언 2025 www.gallup.co.kr

2025년 1~12월 연간 통합		조사완료 사례수 (명)	가중적용 사례수 (명)	평소 정치 관심 정도				
				많이 있다	약간 있다	별로 없다	전혀 없다	모름/ 응답거절
지역별	전체	38,069	38,069	26%	48%	18%	7%	1%
	서울	7,099	7,105	26%	48%	18%	7%	1%
	인천/경기	12,265	12,291	27%	49%	17%	7%	1%
	강원	1,162	1,140	25%	45%	20%	9%	1%
	대전/세종/충청	4,056	4,090	26%	48%	18%	8%	1%
	광주/전라	3,677	3,661	28%	47%	17%	7%	1%
	대구/경북	3,663	3,657	23%	48%	19%	9%	1%
	부산/울산/경남	5,616	5,642	25%	48%	18%	8%	1%
성별	제주	531	484	25%	45%	20%	9%	1%
	남성	18,862	18,862	27%	48%	16%	7%	1%
연령별	여성	19,207	19,207	25%	48%	19%	7%	1%
	18~29세	5,636	5,807	13%	45%	25%	16%	0%
성/연령별	30대	5,600	5,693	19%	51%	21%	9%	0%
	40대	6,558	6,582	27%	53%	15%	4%	0%
	50대	7,595	7,458	32%	50%	14%	3%	0%
	60대	6,896	6,723	32%	48%	14%	5%	1%
	70대 이상	5,784	5,806	29%	41%	19%	7%	3%
	남성 18~29세	2,923	3,017	17%	47%	21%	14%	0%
성/연령별	남성 30대	2,880	2,974	23%	50%	18%	9%	0%
	남성 40대	3,331	3,348	30%	52%	13%	4%	0%
	남성 50대	3,800	3,762	33%	50%	13%	4%	0%
	남성 60대	3,394	3,313	32%	47%	15%	6%	1%
	남성 70대 이상	2,534	2,449	28%	41%	21%	9%	2%
	여성 18~29세	2,713	2,790	9%	43%	30%	18%	0%
	여성 30대	2,720	2,719	15%	52%	23%	9%	0%
	여성 40대	3,227	3,234	25%	54%	16%	5%	0%
	여성 50대	3,795	3,696	31%	51%	15%	3%	0%
	여성 60대	3,502	3,410	32%	49%	14%	4%	1%
	여성 70대 이상	3,250	3,358	30%	42%	18%	6%	4%
주요 정당별	더불어민주당	15,791	15,740	30%	53%	14%	3%	1%
	국민의힘	10,873	10,836	31%	49%	15%	4%	1%
	조국혁신당	1,184	1,172	34%	52%	12%	2%	0%
	개혁신당	1,005	1,023	22%	59%	15%	4%	0%
직업별	무당(無黨)층	8,387	8,465	11%	37%	29%	22%	2%
	농/임/어업	902	867	25%	45%	20%	7%	2%
	자영업	6,295	6,270	32%	48%	14%	5%	0%
	기능노무/서비스	5,062	5,067	25%	50%	17%	8%	0%
	사무/관리	12,175	12,197	26%	52%	17%	5%	0%
	전업주부	6,940	6,951	27%	47%	17%	6%	2%
	학생	2,809	2,879	14%	44%	26%	16%	0%
	무직/은퇴/기타	3,886	3,837	24%	42%	21%	12%	2%
성향별	보수	11,420	11,398	31%	48%	16%	4%	0%
	중도	12,351	12,347	19%	54%	20%	7%	0%
	진보	9,934	9,915	34%	50%	13%	3%	0%
	모름/응답거절	4,364	4,408	15%	30%	25%	25%	5%
대통령 직무	긍정 평가자	11,902	11,867	25%	52%	18%	5%	1%
	부정 평가자	6,120	6,138	28%	45%	19%	7%	1%

- 이재명 대통령 6월 3일 당선, 4일 취임. 직무 평가는 7월 이후 기준

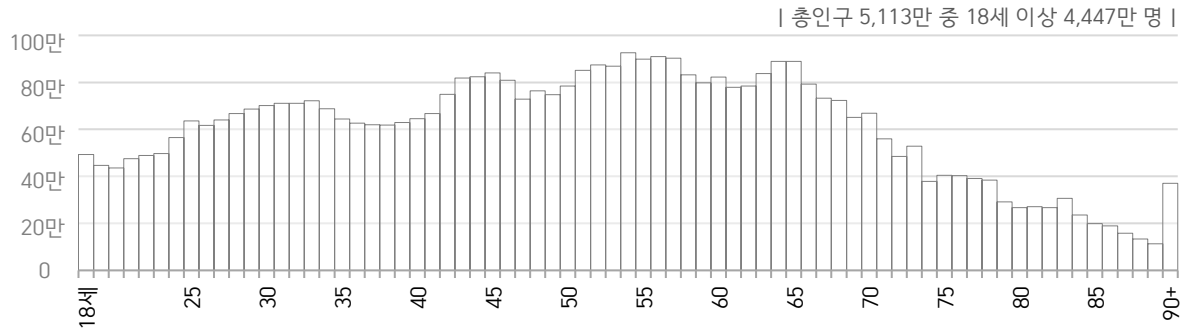
- 한국갤럽 데일리 오피니언 2025 [www.gallup.co.kr](http://www.gallup.co.kr)

● 2025년 통합 대통령 직무 평가 / 양대 정당 지지도 / 주관적 정치 성향 순지수: 전국 유권자 1세별 (%포인트)



- 순지수(Net Score): 해당 연령에서 정치 성향 진보, 더불어민주당 지지자, 대통령 직무 부정 평가자가 더 많으면 0선 아래, 성향 보수, 국민의힘 지지자, 대통령 직무 긍정 평가자가 더 많으면 0선 위로 표시
- 정치 성향은 5점 척도: (매우, 약간) 보수적, 중도적, (매우, 약간) 진보적. 직무 평가는 2점 척도: 잘하고 있다, 잘못하고 있다
- 이재명 대통령 6월 3일 당선, 4일 취임. 직무 평가는 7월 이후 기준
- 전국 유권자 38,069명 전화조사(CATI). 한국갤럽 데일리 오피니언 2025 [www.gallup.co.kr](http://www.gallup.co.kr)

[참고] 2025년 11월 말 기준 주민등록인구: 18세 이상 1세별 인구수 (단위: 만 명)



● 2025년 연간 통합 대통령 직무 평가 / 주요 정당 지지도 / 주관적 정치 성향: 18~54세 1세별 [표 1/2]

연령	2025.11 기준 주민등록인구 (명)	대통령 평가		Net Score (금-부)	주요 정당 지지도					Net Score (국-민)	주관적 정치 성향			Net Score ③-④	출생 년도	대학 입학 년도	조사완료 사례수 (명)
		긍정	부정		더불어 민주당	국민의 힘	조국 혁신당	개혁 신당	무당층 無黨層		보수 ②	중도 ·유보	진보 ①				
전체	44,470,011	59%	31%	28	41%	28%	3%	3%	22%	-13	30%	44%	26%	4			38,069
18세	492,614	43%	38%	5	21%	17%	1%	5%	54%	-4	22%	55%	22%	0	2007	26	447
19세	446,178	44%	29%	15	25%	16%	2%	6%	50%	-9	23%	54%	24%	-1	2006	25	407
20세	436,432	43%	33%	10	25%	19%	3%	5%	46%	-6	24%	54%	23%	1	2005	24	431
21세	474,952	46%	40%	6	29%	23%	1%	7%	38%	-6	29%	46%	25%	4	2004	23	466
22세	488,981	44%	36%	8	25%	21%		9%	42%	-4	28%	50%	22%	6	2003	22	400
23세	497,298	48%	35%	13	28%	22%	1%	9%	38%	-6	29%	47%	24%	5	2002	21	446
24세	564,865	49%	37%	12	27%	27%	1%	5%	36%	0	32%	45%	24%	8	2001	20	401
25세	635,708	46%	36%	10	24%	25%	3%	6%	39%	1	32%	47%	21%	11	2000	19	541
26세	617,230	46%	37%	9	26%	26%	1%	7%	37%	0	31%	50%	18%	13	1999	18	388
27세	640,027	45%	34%	11	28%	24%	1%	7%	36%	-4	31%	44%	25%	6	1998	17	529
28세	667,728	49%	35%	14	29%	25%	1%	6%	36%	-4	30%	46%	23%	7	1997	16	586
29세	686,989	50%	35%	15	31%	24%	1%	9%	31%	-7	32%	46%	22%	10	1996	15	594
30세	700,953	47%	34%	13	32%	23%	2%	5%	37%	-9	30%	48%	22%	8	1995	14	644
31세	710,467	48%	37%	11	33%	24%	1%	6%	33%	-9	31%	45%	24%	7	1994	13	492
32세	710,640	57%	30%	27	35%	23%	1%	5%	33%	-12	29%	47%	23%	6	1993	12	548
33세	722,074	58%	30%	28	37%	21%	2%	7%	31%	-16	28%	46%	26%	2	1992	11	522
34세	688,285	55%	35%	20	33%	23%	1%	5%	35%	-10	30%	46%	24%	6	1991	10	443
35세	643,598	53%	35%	18	37%	23%	2%	5%	30%	-14	29%	46%	25%	4	1990	09	735
36세	626,746	63%	29%	34	39%	24%	1%	5%	28%	-15	32%	45%	23%	9	1989	08	468
37세	619,260	60%	30%	30	42%	21%	2%	4%	28%	-21	28%	47%	25%	3	1988	07	561
38세	617,681	67%	24%	43	43%	21%	2%	4%	27%	-22	30%	45%	25%	5	1987	06	608
39세	629,487	69%	27%	42	49%	20%	2%	5%	21%	-29	30%	43%	27%	3	1986	05	579
40세	646,060	71%	23%	48	48%	21%	3%	3%	22%	-27	26%	46%	28%	-2	1985	04	702
41세	667,861	79%	14%	65	52%	17%	4%	2%	22%	-35	24%	49%	28%	-4	1984	03	454
42세	749,712	71%	23%	48	54%	16%	4%	2%	21%	-38	25%	41%	33%	-8	1983	02	545
43세	818,221	74%	21%	53	55%	19%	3%	2%	20%	-36	24%	44%	32%	-8	1982	01	614
44세	824,132	79%	16%	63	56%	17%	4%	2%	19%	-39	24%	39%	36%	-12	1981	00	482
45세	840,900	75%	20%	55	52%	20%	4%	2%	21%	-32	24%	43%	32%	-8	1980	99	1,021
46세	808,976	77%	19%	58	58%	17%	5%	2%	17%	-41	20%	45%	34%	-14	1979	98	592
47세	729,175	76%	20%	56	55%	17%	5%	1%	19%	-38	22%	45%	33%	-11	1978	97	702
48세	764,681	80%	17%	63	60%	18%	5%	0%	15%	-42	21%	40%	38%	-17	1977	96	675
49세	747,108	82%	15%	67	61%	15%	6%	1%	16%	-46	23%	40%	38%	-15	1976	95	771
50세	784,229	75%	21%	54	54%	20%	6%	2%	16%	-34	23%	44%	33%	-10	1975	94	972
51세	851,341	81%	17%	64	60%	19%	5%	2%	12%	-41	25%	38%	37%	-12	1974	93	573
52세	874,210	72%	24%	48	55%	21%	5%	1%	16%	-34	23%	44%	33%	-10	1973	92	692
53세	868,701	75%	23%	52	58%	19%	5%	1%	14%	-39	25%	38%	37%	-12	1972	91	649
54세	926,426	73%	21%	52	57%	21%	6%	1%	13%	-36	25%	38%	37%	-12	1971	90	577

- 이재명 대통령 6월 3일 당선, 4일 취임. 직무 평가는 7월 이후 기준

- 전국 유권자 38,069명 전화조사(CATI). 한국갤럽 데일리 오피니언 2025 www.gallup.co.kr

● 2025년 연간 통합 대통령 직무 평가 / 주요 정당 지지도 / 주관적 정치 성향: 55세 이상 1세별 [표 2/2]

연령	2025.11 기준 주민등록인구 (명)	대통령 평가		Net Score (긍-부)	주요 정당 지지도					Net Score (국-민)	주관적 정치 성향			Net Score ③-④	출생 년도	대학 입학 년도	조사완료 사례수 (명)
		긍정	부정		더불어 민주당	국민의 힘	혁신당	개혁신당	무당층 無黨層		보수 ③	중도 ·유보	진보 ④				
전체	44,470,011	59%	31%	28	41%	28%	3%	3%	22%	-13	30%	44%	26%	4			38,069
55세	898,270	68%	26%	42	47%	25%	8%	2%	16%	-22	18%	57%	25%	-7	1970	89	1,209
56세	910,186	70%	27%	43	51%	25%	5%	2%	15%	-26	20%	57%	23%	-3	1969	88	634
57세	902,878	70%	24%	46	52%	24%	5%	3%	14%	-28	21%	51%	27%	-6	1968	87	819
58세	832,650	67%	27%	40	50%	26%	5%	1%	16%	-24	21%	58%	21%	0	1967	86	754
59세	797,694	67%	27%	40	48%	29%	4%	1%	16%	-19	24%	54%	22%	2	1966	85	716
60세	822,715	53%	39%	14	40%	36%	4%	1%	17%	-4	24%	59%	17%	7	1965	84	1,101
61세	779,035	66%	26%	40	46%	34%	4%	1%	14%	-12	25%	57%	18%	7	1964	83	568
62세	784,045	55%	37%	18	42%	36%	3%	1%	16%	-6	23%	58%	20%	3	1963	82	732
63세	836,947	55%	35%	20	41%	35%	4%	2%	15%	-6	25%	56%	19%	6	1962	81	662
64세	889,837	57%	36%	21	41%	38%	3%	1%	16%	-3	27%	54%	19%	8	1961	80	494
65세	889,663	48%	43%	5	35%	42%	4%	2%	16%	7	26%	59%	14%	12	1960	79	1,249
66세	793,085	55%	40%	15	39%	43%	4%	1%	11%	4	22%	60%	18%	4	1959	78	409
67세	732,932	51%	40%	11	37%	38%	4%	2%	18%	1	26%	57%	16%	10	1958	77	588
68세	723,368	52%	42%	10	35%	45%	2%	2%	15%	10	30%	56%	14%	16	1957	76	616
69세	651,618	52%	40%	12	35%	49%	2%	1%	11%	14	27%	55%	18%	9	1956	75	477
70세	669,163	45%	44%	1	30%	48%	2%	1%	19%	18	27%	60%	13%	14	1955	74	1,021
71세	559,609	56%	30%	26	39%	41%	2%	1%	17%	2	24%	62%	15%	9	1954	73	383
72세	484,796	51%	36%	15	34%	46%	3%	2%	14%	12	26%	60%	13%	13	1953	72	563
73세	528,604	46%	42%	4	35%	49%	2%	0%	12%	14	26%	60%	14%	12	1952	71	375
74세	378,241	38%	38%	0	35%	46%	1%	0%	17%	11	24%	65%	11%	13	1951	70	263
75세	404,457	41%	40%	1	30%	49%	1%	1%	19%	19	26%	64%	11%	15	1950	69	625
76세	403,018	47%	37%	10	35%	46%	1%	0%	17%	11	26%	61%	13%	13	1949	68	228
77세	390,863	39%	48%	-9	32%	48%	1%	0%	17%	16	19%	71%	10%	9	1948	67	303
78세	384,449	45%	36%	9	32%	49%	2%	1%	16%	17	22%	69%	8%	14	1947	66	312
79세	291,065	56%	37%	19	33%	46%	1%		20%	13	25%	64%	12%	13	1946	65	191
80세	266,524	42%	41%	1	29%	48%	0%	0%	20%	19	19%	72%	9%	10	1945	64	425
81세	271,754	47%	32%	15	28%	48%	1%		22%	20	20%	71%	8%	12	1944	63	160
82세	266,698	52%	29%	23	38%	44%		0%	17%	6	16%	77%	7%	9	1943	62	212
83세	306,343	45%	31%	14	27%	46%	2%	1%	22%	19	27%	66%	7%	20	1942	61	112
84세	235,407	38%	35%	3	36%	44%			19%	8	11%	83%	6%	5	1941	60	97
85세	199,130	48%	37%	11	28%	46%			25%	18	19%	73%	8%	11	1940	59	163
86세	189,053	53%	25%	28	32%	40%			28%	8	17%	81%	2%	15	1939	58	58
87세	158,617	30%	37%	-7	22%	44%	1%	1%	32%	22	19%	79%	3%	16	1938	57	82
88세	133,652	40%	32%	8	36%	40%			24%	4	8%	90%	2%	6	1937	56	50
89세	112,942	55%	24%	31	32%	39%			29%	7	15%	80%	5%	10	1936	55	40
90세+	370,777	62%	21%	41	39%	37%			24%	-2	15%	79%	6%	9	1935	54	121

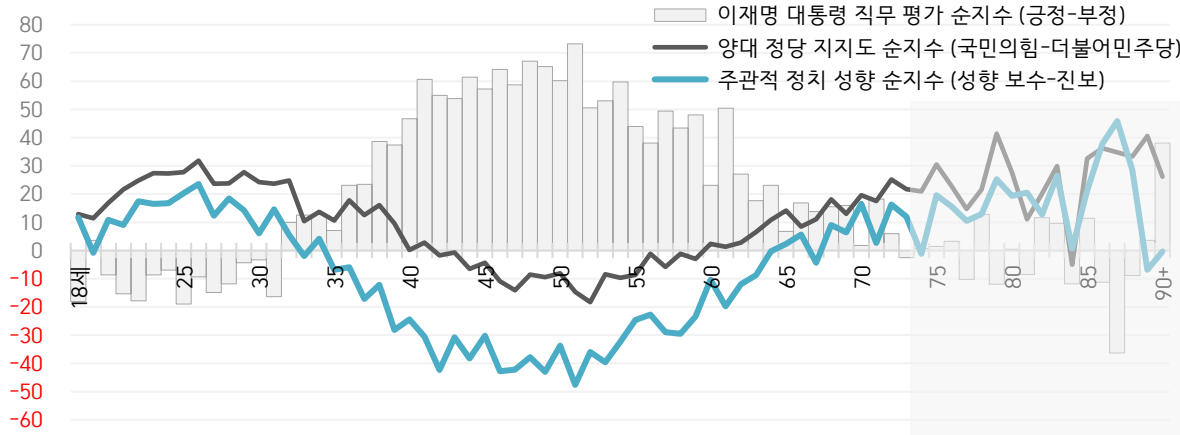
- 이재명 대통령 6월 3일 당선, 4일 취임. 직무 평가는 7월 이후 기준

- 전국 유권자 38,069명 전화조사(CATI). 한국갤럽 데일리 오피니언 2025 www.gallup.co.kr

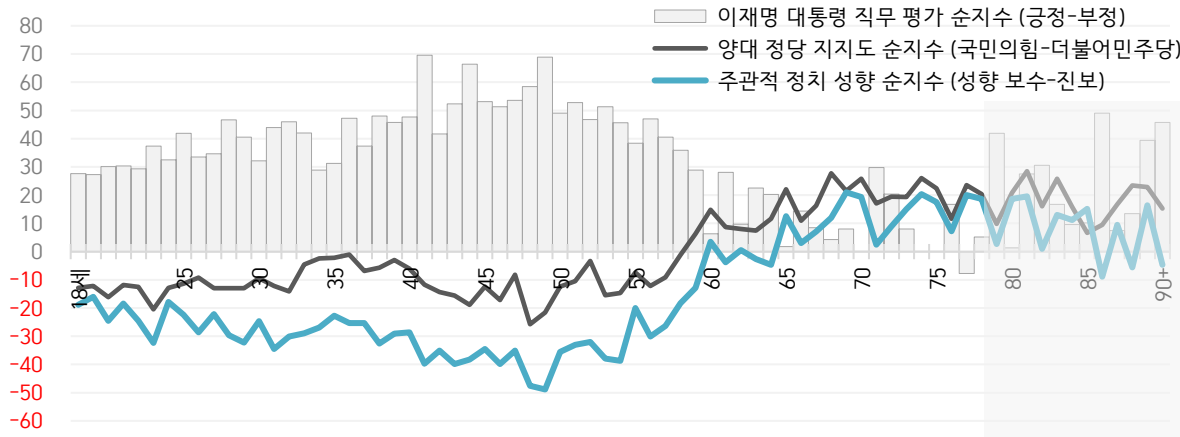
# 연간 통합 1세별 분포

남성 | 여성

● 2025년 통합 대통령 직무 평가 / 양대 정당 지지도 / 주관적 정치 성향 순지수: [남성] 전국 유권자 1세별 (%포인트)



● 2025년 통합 대통령 직무 평가 / 양대 정당 지지도/주관적 정치 성향 순지수: [여성] 전국 유권자 1세별 (%포인트)



- 순지수(Net Score): 해당 연령에서 정치 성향 진보, 더불어민주당 지지자, 대통령 직무 부정 평가자가 더 많으면 0선 아래, 성향 보수, 국민의힘 지지자, 대통령 직무 긍정 평가자가 더 많으면 0선 위로 표시

- 정치 성향은 5점 척도: (매우, 약간) 보수적, 중도적, (매우, 약간) 진보적. 직무 평가는 2점 척도: 잘하고 있다, 잘못하고 있다

- 이재명 대통령 6월 3일 당선, 4일 취임. 직무 평가는 7월 이후 기준

- 음영 처리 구간은 남녀 각각 1세별 인구수 20만 명 미만, 조사완료 사례수 적으므로 해석 시 주의

- 전국 유권자 38,069명(남성 18,862명, 여성 19,207명) 전화조사(CATI). 한국갤럽 데일리 오피니언 2025 [www.gallup.co.kr](http://www.gallup.co.kr)

● 2025년 연간 통합 대통령 직무 평가 / 주요 정당 지지도 / 주관적 정치 성향: [남성] 18~54세 1세별 [표 1/2]

[남성] 연령	2025.11 기준 주민등록인구 (명)	대통령 평가		Net	주요 정당 지지도					Net	주관적 정치 성향			Net	출생 년도	대학 입학 년도	조사완료 사례수 (명)
		긍정	부정	Score (국-부)	더불어 민주당	국민의 힘	조국 혁신당	개혁 신당	무당층 無黨層	Score (국-민)	보수 ③	중도 ·유보	진보 ⑥	Score ③-⑥			
전체	22,028,107	58%	33%	25	39%	29%	4%	4%	22%	-10	33%	42%	25%	8			18,862
18세	252,702	32%	50%	-18	15%	26%	1%	10%	47%	11	30%	53%	17%	13	2007	26	221
19세	230,069	40%	36%	4	22%	21%	1%	11%	45%	-1	29%	54%	17%	12	2006	25	195
20세	225,096	36%	45%	-9	16%	26%	4%	8%	45%	10	34%	50%	17%	17	2005	24	220
21세	245,372	36%	51%	-15	19%	28%	2%	12%	36%	9	38%	45%	17%	21	2004	23	222
22세	253,495	32%	50%	-18	10%	28%		16%	43%	18	37%	50%	13%	24	2003	22	196
23세	258,378	38%	47%	-9	12%	29%	1%	16%	42%	17	41%	45%	14%	27	2002	21	234
24세	293,539	39%	46%	-7	18%	35%	0%	8%	36%	17	41%	44%	14%	27	2001	20	213
25세	330,614	32%	51%	-19	14%	35%	2%	11%	37%	21	42%	44%	14%	28	2000	19	296
26세	321,164	38%	47%	-9	13%	36%	1%	11%	38%	23	42%	48%	10%	32	1999	18	210
27세	332,608	33%	48%	-15	17%	29%	1%	13%	37%	12	39%	47%	15%	24	1998	17	278
28세	345,192	36%	47%	-11	15%	33%	1%	10%	37%	18	41%	43%	17%	24	1997	16	311
29세	360,044	40%	44%	-4	18%	32%	1%	15%	33%	14	42%	43%	14%	28	1996	15	327
30세	369,777	38%	41%	-3	22%	28%	1%	9%	40%	6	36%	51%	12%	24	1995	14	335
31세	376,873	32%	48%	-16	17%	31%	0%	10%	40%	14	40%	43%	16%	24	1994	13	249
32세	376,271	50%	40%	10	24%	30%	1%	8%	34%	6	40%	45%	15%	25	1993	12	279
33세	379,007	49%	37%	12	28%	26%	2%	13%	29%	-2	33%	44%	23%	10	1992	11	251
34세	359,652	50%	38%	12	23%	27%	0%	9%	38%	4	31%	51%	18%	13	1991	10	244
35세	337,293	48%	41%	7	33%	27%	1%	8%	29%	-6	34%	43%	23%	11	1990	09	383
36세	327,702	58%	34%	24	34%	28%	1%	9%	26%	-6	38%	41%	20%	18	1989	08	241
37세	320,933	57%	34%	23	38%	21%	3%	8%	28%	-17	31%	50%	19%	12	1988	07	297
38세	315,855	67%	28%	39	39%	27%	2%	6%	23%	-12	36%	44%	20%	16	1987	06	311
39세	324,458	67%	29%	38	49%	21%	1%	8%	19%	-28	36%	39%	26%	10	1986	05	290
40세	331,829	70%	24%	46	44%	20%	4%	4%	26%	-24	28%	45%	28%	0	1985	04	344
41세	341,274	78%	17%	61	50%	20%	4%	2%	21%	-30	26%	50%	24%	2	1984	03	243
42세	381,876	74%	19%	55	56%	14%	5%	3%	21%	-42	27%	43%	29%	-2	1983	02	275
43세	415,820	75%	21%	54	54%	23%	1%	3%	16%	-31	29%	42%	29%	0	1982	01	293
44세	421,443	78%	17%	61	56%	18%	4%	2%	18%	-38	28%	38%	34%	-6	1981	00	263
45세	426,638	77%	19%	58	51%	21%	5%	2%	20%	-30	25%	46%	29%	-4	1980	99	523
46세	408,952	81%	17%	64	59%	17%	6%	3%	14%	-42	20%	49%	31%	-11	1979	98	308
47세	371,919	77%	18%	59	57%	15%	6%	2%	18%	-42	20%	45%	34%	-14	1978	97	335
48세	385,961	82%	15%	67	56%	19%	6%	1%	16%	-37	26%	40%	34%	-8	1977	96	353
49세	380,423	81%	16%	65	60%	17%	6%	2%	15%	-43	25%	41%	34%	-9	1976	95	394
50세	395,465	79%	18%	61	54%	20%	7%	2%	16%	-34	24%	44%	32%	-8	1975	94	480
51세	432,327	85%	12%	73	64%	16%	5%	3%	10%	-48	25%	35%	40%	-15	1974	93	286
52세	438,491	73%	23%	50	55%	19%	8%	1%	13%	-36	18%	46%	36%	-18	1973	92	315
53세	443,575	75%	22%	53	58%	18%	7%	1%	13%	-40	26%	39%	35%	-9	1972	91	304
54세	470,173	75%	15%	60	54%	21%	7%	2%	14%	-33	26%	38%	36%	-10	1971	90	284

- 이재명 대통령 6월 3일 당선, 4일 취임. 직무 평가는 7월 이후 기준

- 전국 남성 유권자 18,862명 전화조사(CATI). 한국갤럽 데일리 오피니언 2025 www.gallup.co.kr



● 2025년 연간 통합 대통령 직무 평가 / 주요 정당 지지도 / 주관적 정치 성향: [남성] 55세 이상 1세별 [표 2/2]

[남성] 연령	2025.11 기준 주민등록인구 (명)	대통령 평가		Net Score (궁-부)	주요 정당 지지도					Net Score (국-민)	주관적 정치 성향			Net Score (㉠-㉡)	출생 년도	대학 입학 년도	조사완료 사례수 (명)
		긍정	부정		더불어 민주당	국민의 힘	혁신당	개혁신당	무당층 無黨層		보수 ㉠	중도 ·유보	진보 ㉡				
전체	22,028,107	58%	33%	25	39%	29%	4%	4%	22%	-10	33%	42%	25%	8			18,862
55세	454,105	70%	26%	44	48%	23%	9%	2%	15%	-25	25%	42%	33%	-8	1970	89	597
56세	456,934	68%	30%	38	48%	25%	6%	2%	17%	-23	28%	43%	29%	-1	1969	88	328
57세	449,765	71%	22%	49	52%	23%	6%	3%	14%	-29	29%	37%	34%	-5	1968	87	426
58세	410,868	68%	25%	43	51%	22%	6%	1%	18%	-29	26%	46%	28%	-2	1967	86	387
59세	409,314	72%	24%	48	49%	26%	5%	1%	15%	-23	31%	35%	34%	-3	1966	85	393
60세	410,240	59%	35%	24	41%	31%	6%	1%	19%	-10	29%	44%	27%	2	1965	84	527
61세	390,251	72%	22%	50	48%	29%	6%	1%	14%	-19	31%	39%	30%	1	1964	83	283
62세	395,185	62%	35%	27	44%	32%	4%	2%	15%	-12	32%	38%	29%	3	1963	82	336
63세	420,025	56%	38%	18	42%	33%	5%	2%	15%	-9	33%	41%	26%	7	1962	81	337
64세	436,936	59%	36%	23	39%	39%	4%	1%	16%	0	38%	34%	28%	10	1961	80	257
65세	432,365	49%	43%	6	35%	37%	4%	3%	18%	2	37%	40%	23%	14	1960	79	641
66세	387,223	56%	40%	16	38%	43%	6%	1%	11%	5	36%	37%	27%	9	1959	78	204
67세	359,591	52%	38%	14	39%	35%	5%	3%	17%	-4	32%	47%	21%	11	1958	77	280
68세	352,822	55%	40%	15	34%	43%	3%	3%	16%	9	42%	35%	23%	19	1957	76	284
69세	314,286	55%	39%	16	39%	45%	1%	1%	12%	6	40%	32%	27%	13	1956	75	245
70세	316,022	47%	45%	2	29%	46%	1%	1%	21%	17	41%	38%	21%	20	1955	74	494
71세	267,414	54%	36%	18	36%	39%	2%	1%	20%	3	41%	37%	23%	18	1954	73	165
72세	227,360	50%	44%	6	32%	48%	4%	3%	11%	16	43%	40%	18%	25	1953	72	247
73세	247,087	45%	47%	-2	35%	47%	2%	1%	13%	12	43%	36%	21%	22	1952	71	170
74세	174,847	37%	37%	0	40%	39%	2%	1%	17%	-1	39%	44%	18%	21	1951	70	120
75세	185,466	44%	43%	1	29%	48%	1%	1%	21%	19	46%	39%	16%	30	1950	69	263
76세	183,138	44%	41%	3	32%	48%	2%	1%	15%	16	45%	32%	23%	22	1949	68	101
77세	176,756	39%	50%	-11	34%	45%	2%	1%	18%	11	34%	47%	19%	15	1948	67	122
78세	169,414	46%	33%	13	35%	47%	1%	1%	16%	12	44%	34%	22%	22	1947	66	132
79세	128,097	43%	55%	-12	26%	51%	2%		20%	25	55%	31%	14%	41	1946	65	88
80세	113,340	44%	43%	1	28%	48%	1%	1%	20%	20	44%	40%	16%	28	1945	64	182
81세	111,177	37%	45%	-8	28%	49%			23%	21	35%	41%	24%	11	1944	63	63
82세	106,203	51%	40%	11	37%	49%		1%	12%	12	38%	44%	18%	20	1943	62	90
83세	119,024	47%	38%	9	25%	52%	2%	2%	19%	27	48%	34%	18%	30	1942	61	51
84세	88,022	41%	53%	-12	38%	38%			21%	0	26%	44%	31%	-5	1941	60	31
85세	71,021	51%	39%	12	33%	54%			12%	21	46%	40%	14%	32	1940	59	66
86세	65,171	32%	43%	-11	22%	59%			19%	37	46%	45%	9%	37	1939	58	21
87세	52,255	21%	57%	-36	11%	57%			32%	46	41%	52%	7%	34	1938	57	30
88세	41,974	31%	39%	-8	20%	48%			32%	28	45%	42%	12%	33	1937	56	16
89세	33,454	41%	38%	3	37%	31%			32%	-6	45%	50%	5%	40	1936	55	18
90세+	88,695	60%	21%	39	37%	37%			25%	0	40%	47%	14%	26	1935	54	64

- 이재명 대통령 6월 3일 당선, 4일 취임. 직무 평가는 7월 이후 기준

- 음영 처리 구간은 남성 1세별 인구수 20만 명 미만, 조사완료 사례수 적으므로 해석 시 주의

- 전국 남성 유권자 18,862명 전화조사(CATI). 한국갤럽 데일리 오피니언 2025 www.gallup.co.kr

● 2025년 연간 통합 대통령 직무 평가 / 주요 정당 지지도 / 주관적 정치 성향: [여성] 18~54세 1세별 [표 1/2]

[여성] 연령	2025.11 기준 주민등록인구 (명)	대통령 평가		Net	주요 정당 지지도					Net	주관적 정치 성향			Net	출생 년도	대학 입학 년도	조사완료 사례수 (명)
		긍정	부정	Score (국-부)	더불어 민주당	국민의 힘	조국 혁신당	개혁 신당	무당층 無黨層	Score (국-민)	보수 ③	중도 ·유보	진보 ⑤	Score ③-⑤			
전체	22,441,904	60%	28%	32	44%	28%	3%	1%	22%	-16	27%	46%	27%	0			19,207
18세	239,912	53%	25%	28	27%	9%	0%	0%	60%	-18	15%	58%	28%	-13	2007	26	226
19세	216,109	49%	21%	28	28%	11%	3%	1%	54%	-17	17%	53%	29%	-12	2006	25	212
20세	211,336	51%	20%	31	35%	11%	1%	1%	47%	-24	13%	58%	29%	-16	2005	24	211
21세	229,580	57%	27%	30	37%	19%		1%	40%	-18	21%	47%	32%	-11	2004	23	244
22세	235,486	54%	25%	29	39%	15%		2%	41%	-24	19%	50%	31%	-12	2003	22	204
23세	238,920	59%	22%	37	46%	14%	2%	1%	33%	-32	15%	49%	36%	-21	2002	21	212
24세	271,326	59%	26%	33	37%	19%	2%	2%	35%	-18	21%	45%	34%	-13	2001	20	188
25세	305,094	61%	19%	42	36%	14%	3%	1%	42%	-22	19%	51%	30%	-11	2000	19	245
26세	296,066	56%	23%	33	43%	14%	2%	2%	36%	-29	19%	53%	28%	-9	1999	18	178
27세	307,419	56%	22%	34	40%	18%	1%	1%	35%	-22	23%	40%	36%	-13	1998	17	251
28세	322,536	66%	20%	46	45%	15%	1%	2%	34%	-30	18%	51%	31%	-13	1997	16	275
29세	326,945	64%	24%	40	47%	15%	1%	2%	30%	-32	19%	48%	32%	-13	1996	15	267
30세	331,176	59%	27%	32	43%	18%	2%	1%	33%	-25	23%	44%	33%	-10	1995	14	309
31세	333,594	67%	23%	44	51%	16%	1%	2%	26%	-35	21%	46%	33%	-12	1994	13	243
32세	334,369	65%	19%	46	46%	16%	2%	2%	32%	-30	18%	49%	32%	-14	1993	12	269
33세	343,067	66%	24%	42	46%	17%	1%	1%	33%	-29	24%	48%	28%	-4	1992	11	271
34세	328,633	60%	31%	29	45%	18%	2%	1%	32%	-27	29%	40%	31%	-2	1991	10	199
35세	306,305	59%	28%	31	42%	19%	2%	1%	31%	-23	24%	49%	26%	-2	1990	09	352
36세	299,044	70%	23%	47	45%	20%	2%	0%	30%	-25	25%	48%	26%	-1	1989	08	227
37세	298,327	63%	26%	37	46%	21%	1%	1%	27%	-25	25%	44%	31%	-6	1988	07	264
38세	301,826	67%	19%	48	46%	14%	2%	1%	31%	-32	24%	46%	30%	-6	1987	06	297
39세	305,029	71%	25%	46	48%	19%	3%	1%	24%	-29	24%	48%	27%	-3	1986	05	289
40세	314,231	71%	23%	48	51%	23%	2%	2%	18%	-28	23%	47%	29%	-6	1985	04	358
41세	326,587	80%	11%	69	55%	15%	5%	1%	23%	-40	20%	47%	32%	-12	1984	03	211
42세	367,836	69%	27%	42	53%	18%	3%	1%	22%	-35	24%	39%	38%	-14	1983	02	270
43세	402,401	73%	20%	53	56%	16%	4%	1%	23%	-40	19%	46%	35%	-16	1982	01	321
44세	402,689	81%	14%	67	55%	17%	5%	1%	19%	-38	20%	41%	39%	-19	1981	00	219
45세	414,262	74%	21%	53	54%	19%	3%	2%	21%	-35	23%	41%	36%	-13	1980	99	498
46세	400,024	73%	21%	52	57%	17%	3%	2%	19%	-40	21%	41%	38%	-17	1979	98	284
47세	357,256	75%	21%	54	54%	19%	4%	1%	20%	-35	23%	45%	31%	-8	1978	97	367
48세	378,720	78%	20%	58	64%	17%	3%		14%	-47	17%	40%	43%	-26	1977	96	322
49세	366,685	83%	14%	69	62%	13%	6%	1%	16%	-49	20%	38%	42%	-22	1976	95	377
50세	388,764	72%	23%	49	55%	19%	4%	1%	17%	-36	21%	45%	34%	-13	1975	94	492
51세	419,014	75%	22%	53	55%	22%	5%	1%	14%	-33	24%	41%	35%	-11	1974	93	287
52세	435,719	71%	24%	47	55%	23%	3%	1%	17%	-32	27%	42%	31%	-4	1973	92	377
53세	425,126	74%	23%	51	59%	21%	4%	1%	14%	-38	24%	37%	39%	-15	1972	91	345
54세	456,253	71%	25%	46	59%	21%	5%	1%	12%	-38	24%	38%	38%	-14	1971	90	293

- 이재명 대통령 6월 3일 당선, 4일 취임. 직무 평가는 7월 이후 기준

- 전국 여성 유권자 19,207명 전화조사(CATI). 한국갤럽 데일리 오피니언 2025 www.gallup.co.kr

● 2025년 연간 통합 대통령 직무 평가 / 주요 정당 지지도 / 주관적 정치 성향: [여성] 55세 이상 1세별 [표 2/2]

[여성] 연령	2025.11 기준 주민등록인구 (명)	대통령 평가		Net	주요 정당 지지도					Net	주관적 정치 성향			Net	출생 년도	대학 입학 년도	조사완료 사례수 (명)
		긍정	부정	Score (궁-부)	더불어 민주당	국민의 힘	혁신당	개혁 신당	무당층 無黨層	Score (국-민)	보수 ③	중도 ·유보	진보 ⑥	Score ③-⑥			
전체	22,441,904	60%	28%	32	44%	28%	3%	1%	22%	-16	27%	46%	27%	0			19,207
55세	444,165	65%	27%	38	47%	27%	6%	2%	17%	-20	25%	42%	33%	-8	1970	89	612
56세	453,252	71%	24%	47	55%	25%	4%	2%	12%	-30	23%	42%	35%	-12	1969	88	306
57세	453,113	68%	27%	41	52%	26%	3%	2%	15%	-26	25%	40%	34%	-9	1968	87	393
58세	421,782	65%	29%	36	48%	30%	4%	1%	15%	-18	28%	43%	29%	-1	1967	86	367
59세	388,380	61%	32%	29	46%	33%	2%	0%	16%	-13	32%	42%	26%	6	1966	85	323
60세	412,475	48%	42%	6	38%	42%	3%	1%	15%	4	37%	42%	22%	15	1965	84	574
61세	388,784	59%	31%	28	43%	39%	3%	1%	13%	-4	33%	42%	25%	8	1964	83	285
62세	388,860	49%	39%	10	39%	40%	2%	1%	17%	1	32%	44%	24%	8	1963	82	396
63세	416,922	55%	32%	23	40%	38%	3%	2%	15%	-2	34%	39%	27%	7	1962	81	325
64세	452,901	56%	36%	20	42%	38%	2%	1%	16%	-4	37%	37%	26%	11	1961	80	237
65세	457,298	46%	44%	2	34%	47%	3%	1%	13%	13	39%	44%	17%	22	1960	79	608
66세	405,862	54%	40%	14	40%	43%	2%	1%	12%	3	34%	43%	23%	11	1959	78	205
67세	373,341	49%	41%	8	34%	41%	3%	1%	18%	7	38%	40%	22%	16	1958	77	308
68세	370,546	49%	45%	4	35%	47%	2%	2%	14%	12	44%	40%	16%	28	1957	76	332
69세	337,332	48%	40%	8	31%	52%	3%	1%	11%	21	42%	37%	21%	21	1956	75	232
70세	353,141	44%	44%	0	30%	49%	2%	1%	17%	19	42%	42%	16%	26	1955	74	527
71세	292,195	56%	26%	30	41%	43%	1%	0%	14%	2	36%	45%	19%	17	1954	73	218
72세	257,436	51%	31%	20	36%	45%	2%	2%	15%	9	38%	43%	19%	19	1953	72	316
73세	281,517	46%	38%	8	35%	50%	2%		12%	15	38%	43%	19%	19	1952	71	205
74세	203,394	39%	39%	0	31%	51%	1%		16%	20	40%	47%	14%	26	1951	70	143
75세	218,991	38%	38%	0	31%	49%	1%	1%	18%	18	36%	50%	14%	22	1950	69	362
76세	219,880	50%	33%	17	37%	44%	1%		18%	7	28%	55%	17%	11	1949	68	127
77세	214,107	39%	46%	-7	31%	50%	1%		17%	19	37%	50%	13%	24	1948	67	181
78세	215,035	44%	39%	5	31%	49%	3%	2%	16%	18	32%	57%	11%	21	1947	66	180
79세	162,968	66%	24%	42	38%	41%			19%	3	27%	55%	18%	9	1946	65	103
80세	153,184	41%	39%	2	30%	48%	0%	0%	20%	18	31%	58%	11%	20	1945	64	243
81세	160,577	52%	25%	27	28%	47%	2%		22%	19	33%	62%	5%	28	1944	63	97
82세	160,495	53%	22%	31	38%	39%			21%	1	22%	73%	6%	16	1943	62	122
83세	187,319	44%	28%	16	29%	42%	1%		25%	13	31%	65%	5%	26	1942	61	61
84세	147,385	37%	28%	9	35%	46%			18%	11	19%	78%	3%	16	1941	60	66
85세	128,109	46%	36%	10	26%	41%			34%	15	19%	69%	12%	7	1940	59	97
86세	123,882	65%	15%	50	38%	29%			34%	-9	12%	85%	3%	9	1939	58	37
87세	106,362	35%	28%	7	27%	37%	2%	2%	32%	10	23%	71%	6%	17	1938	57	52
88세	91,678	43%	30%	13	43%	37%			20%	-6	26%	71%	3%	23	1937	56	34
89세	79,488	59%	20%	39	28%	45%			27%	17	28%	67%	5%	23	1936	55	22
90세+	282,082	65%	19%	46	41%	36%			23%	-5	18%	78%	3%	15	1935	54	57


- 이재명 대통령 6월 3일 당선, 4일 취임. 직무 평가는 7월 이후 기준

- 음영 처리 구간은 여성 1세별 인구수 20만 명 미만, 조사완료 사례수 적으므로 해석 시 주의

- 전국 여성 유권자 19,207명 전화조사(CATI). 한국갤럽 데일리 오피니언 2025 www.gallup.co.kr

“조사는 결코 화려하거나 스스로 빛나는  
업(業)이 아니다. 사회의 명암, 좌우 대립,  
빈부 문제, 정보 격차, 과거와 미래 등을  
두루 살펴 매 순간 어느 한쪽으로 치우치지  
않도록 스스로 경계하며 꾸준히 공부하고  
탐구하는 일이다. 때로는 관행과 시류에  
맞서야 하고, 때로는 비난과 질시를 묵묵히  
견뎌야 한다. 어렵지만 누군가는 반드시  
해야 할 일, 힘들지만 그만큼 보람된 일이다.”

조사인의 길, 박무익



한국갤럽조사연구소는 1974년 6월 박무익 회장이 설립한  
한국 최초의 법인 형태 조사 전문 회사입니다.  
1970년대부터 사회 주요 현안 자체 조사 결과를 발표해 왔으며,  
우리 국민의 76%가 한국갤럽을 알고 있습니다.

—  
한국갤럽 홈페이지 갤럽리포트 게시판을 통해 공개한 자료는  
모두 한국갤럽의 자산이므로 상업적 용도의 재판매를 금지합니다(→ [FAQ](#)).

·  
기사, 논문, SNS 공유 등 재판매 이외 용도로는  
누구나, 무료로, 자유롭게 인용하실 수 있습니다.

·  
인용하실 때는 반드시 출처를 밝혀 주십시오.  
가능하면 조사 기간, 방법, 표본크기 등 개요까지 함께 표시하실 것을 권장합니다.

·  
저희는 소수점 아래 수치를 제시하지 않는 것을 원칙으로 하고 있으니,  
인용하실 때도 그에 따라 주실 것을 당부합니다.

—  
한국갤럽 조사에 관심 가져주셔서 고맙습니다.

- 매주 새로운 조사 결과를 전합니다: [이메일 뉴스레터 구독 신청](#) | [카카오톡채널 추가](#)
- 문의: 전화 02-3702-2100(대표)/2571/2621/2622 또는 [홈페이지 Q&A](#)
- 주소: (본관) 03167 서울시 종로구 사직로 70, (신관) 03042 서울시 종로구 자하문로 70

—  
이 문서에는 네이버 나눔글꼴과 한글과컴퓨터 함초롬체를 썼습니다.