한국갤럽 데일리 오피니언

제384~430호 2020년 월간·연간 통합 집계표

대통령 직무 수행 평가, 정당 지지도, 정치적 성향 | 전국/지역/연령/성·연령/직업/성향별 월간 지표 추이 | 2020년 각 세별 지표

조사 개요

- 조사기간: 2020년 1~12월
- 표본추출: 휴대전화 RDD 표본 프레임에서 무작위 추출(집전화 RDD 15% 포함)
- 응답방식: 전화조사원 인터뷰
- 조사대상: 전국 만 18세 이상 47,048명(월 평균 3,921명)
- 표본오차: 월 평균 ±1.6%포인트(95% 신뢰수준)
- 응답률: 14%(연간 총 통화 334,911명 중 47,048명 응답 완료)
- 의뢰처: 한국갤럽 자체 조사

갤럽리포트 G20201224

한국갤럽 데일리 오피니언 독자 여러분, 안녕하십니까?

1974년 문을 연 저희 연구소가 지금까지 얻은 명성은 저희 조사에 협조해주신 우리 국민 덕분입니다.

저희는 그에 보답하는 마음으로 2012년부터 자체 기획, 운영하는 정치 지표를 누구나 이용하실 수 있도록 제공해 왔습니다.

올해도 매주 정치, 사회, 경제, 생활, 문화 등 다양한 분야에 대한 흥미로운 조사 결과를 전하겠습니다.

여론조사의 홍수 속에 '정확한 자' 하나를 제공하고자 시작한 저희 노력이 여론의 흐름을 읽으시는 데 도움되기를 바랍니다.

한국갤럽에 몸 담고 있는 한 사람, 한 사람은 공정하고 신뢰받는 조사회사로서 사명을 다하기 위해 계속 노력하겠습니다.

한국갤럽 데일리 오피니언은

조사원이 직접 묻고 응답 받는 인터뷰 방식으로 진행합니다.

전국 유권자 대표성을 최대한 확보하고자 무작위발생(RDD: Random Digit Dialing)한 휴대전화 번호를 기본 표본추출틀로 합니다.

단, 휴대전화만으로는 접근하기 어려운 여성, 고연령대 일부는 무작위발생한 집전화번호 조사로 보완합니다(반영 비율 평균 15%).

→ 데일리 오피니언 표본설계: 모집단 정의부터 모수추정까지

여론조사 바로보기

자주 물으시는 질문과 답글, 여론조사에 대한 이해를 돕는 한국갤럽 홈페이지 게시물 링크입니다. 클릭하면 연결됩니다.

1 → 조사방법이 다르면 결과도 다릅니다: 같은 시기 상반된 조사 결과가 나오는 이유

2 → 표본오차보다 훨씬 작은 변동에 의미를 부여하는 행위는 해석이 아니라 소설과 다름없습니다

3 → 여론조사 결과는 옳고 그름의 잣대가 아니라, 다양한 의견의 중간점이 어디쯤인지 가늠하는 이정표 역할을 할 뿐입니다

4 → 평소 정당 지지도는 현시점 유권자의 정당에 대한 태도로, 선거 결과에 대한 예측이 아닙니다

5 → 오보(誤報)에 가까울 만큼 여론조사에 대한 무지(無知)를 드러낸 기사가 많습니다: 부끄러운 여론조사 보도

6 → 여론조사는 정치 도구가 아니라 확률과 통계에 기반한 과학적 절차입니다: 한계와 오해

7 → 한국갤럽 유무선RDD 전화조사, 선거여론조사 관련 학술 논문 다운로드

8 → 여론조사의 이해와 활용에 관한 다양한 시각을 담은 기사/칼럼/인터뷰

9 → 한국갤럽 데일리 오피니언의 시작: 사회적 책임과 중립(中立)

한국갤럽 역대 대통령 직무 수행 평가 1988~2020

1988~2011년은 분기 내 여러 조사 결과의 중위수 기준, 2012년 이후는 한국갤럽 데일리 오피니언 매주 조사 분기별 통합 결과, '잘하고 있다' → 긍정, '잘못하고 있다' → 부정 평가 비율

질문) 귀하는 ○○○ 대통령이 대통령으로서의 직무를 잘 수행하고 있다고 보십니까,
아니면 잘못 수행하고 있다고 보십니까? (긍정/부정을 답하지 않은 경우 재질문)
굳이 말씀하신다면, '잘하고 있다'와 '잘못하고 있다' 중 어느 쪽입니까?

◎ **역대 대통령 직무 수행 긍정률** (%)

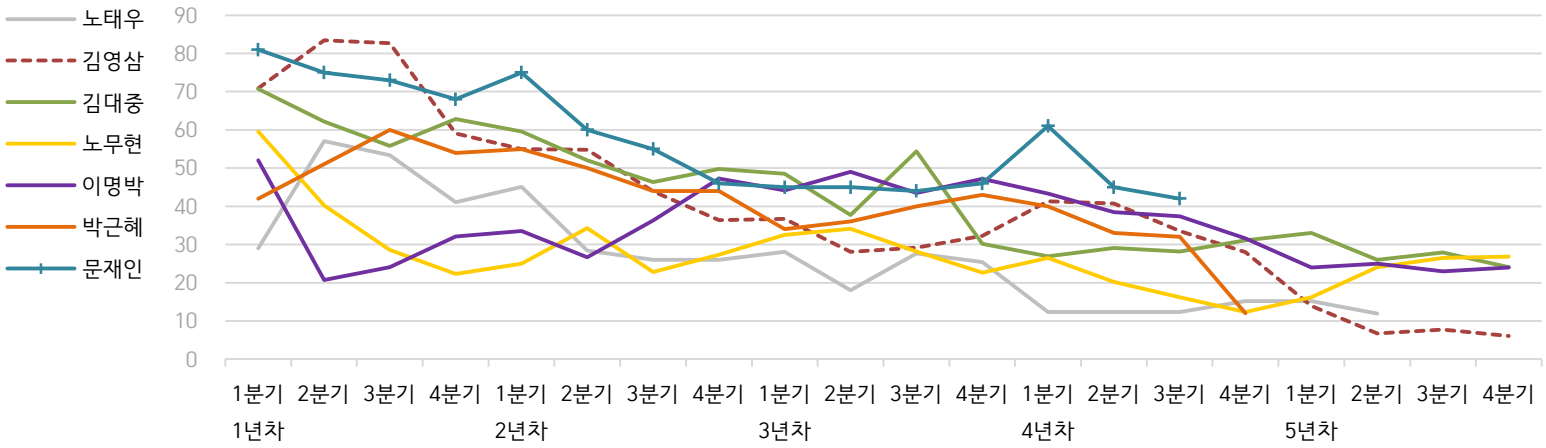

◎ **역대 대통령 직무 수행 평가 (%)**

역대 대통령	재임연차	1년차				2년차				3년차				4년차				5년차			
	분기	1분기	2분기	3분기	4분기	1분기	2분기	3분기	4분기	1분기	2분기	3분기	4분기	1분기	2분기	3분기	4분기	1분기	2분기	3분기	4분기
13대 노태우 (1988~1993)	긍정	29	57	53	41	45	28	26	-	28	18	28	25	12	-	-	15	-	12	-	-
	부정	46	16	25	27	25	41	45	-	40	62	55	54	40	-	-	41	-	56	-	-
14대 김영삼 (1993~1998)	긍정	71	83	83	59	55	55	44	36	37	28	29	32	41	41	34	28	14	7	8	6
	부정	7	4	6	18	24	21	25	33	34	41	45	39	33	37	40	47	65	74	78	74
15대 김대중 (1998~2003)	긍정	71	62	56	63	60	52	46	50	49	38	54	30	27	29	28	31	33	26	28	24
	부정	7	11	17	14	16	22	29	24	20	26	18	51	55	52	49	49	41	53	52	56
16대 노무현 (2003~2008)	긍정	60	40	29	22	25	34	23	27	33	34	28	23	27	20	16	12	16	24	27	27
	부정	19	41	53	62	57	46	60	57	55	53	61	67	63	70	74	79	78	66	64	62
17대 이명박 (2008~2013)	긍정	52	21	24	32	34	27	36	47	44	49	44	47	43	39	37	32	**25**	**25**	**23**	**24**
	부정	29	69	65	55	55	55	55	45	45	41	43	41	49	54	55	60	**62**	**58**	**59**	**63**
18대 박근혜 (2013~2017)	긍정	**42**	**51**	**60**	**54**	**55**	**50**	**44**	**44**	**34**	**36**	**40**	**43**	**40**	**33**	**32**	**12**				
	부정	**23**	**23**	**21**	**33**	**34**	**39**	**46**	**45**	**56**	**54**	**51**	**46**	**49**	**53**	**55**	**80**				
19대 문재인 (2017~2022)	긍정	81	75	73	68	75	60	55	46	45	45	44	46	61	45	42					
	부정	11	17	19	23	15	30	36	44	45	46	48	46	30	45	48					

- 역대 대통령 평가에는 모두 동일 질문 방식 적용(2점 척도, 재질문 1회). 한국갤럽 데일리 오피니언 www.gallup.co.kr
- 박근혜 대통령 4년차 4분기 직무 긍정률: 2016년 10월 4주간 평균 24% → 11~12월 6주간 평균 5%. 2017년 3월 10일 탄핵
- 문재인 대통령은 2017년 5월 10일 취임, 30일부터 직무 평가 시작. 1년차 1분기는 6월 평균, 2분기 7~9월, 3분기 10~12월, 4분기는 이듬해(2018년) 1~3월 평균

대통령 직무 수행 평가, 정당 지지도 – 2020년 월간 지표 추이

매주 화~목 조사 | 휴대전화 RDD 조사(집전화 RDD 보완) | 월 평균 유효표본 3,921명 | 월 평균 표본오차 ±1.6%포인트(95% 신뢰수준) | 연간 응답률 14%

질문) 귀하는 문재인 대통령이 대통령으로서의 직무를 잘 수행하고 있다고 보십니까, 아니면 잘못 수행하고 있다고 보십니까? (긍정/부정을 답하지 않은 경우 재질문) 굳이 말씀하신다면, '잘하고 있다'와 '잘못하고 있다' 중 어느 쪽입니까?

질문) 귀하는 다음 중 어느 정당 또는 단체를 지지하십니까? 보기를 순환하여 불러드리겠습니다. ('모름/없음'인 경우 재질문) 그럼, 본인 성향은 어느 정당/단체에 조금이라도 더 가깝습니까?
- 원내 2인 이상 정당 기준 보기 제시

2020년 대통령 직무 수행 평가 - 전국

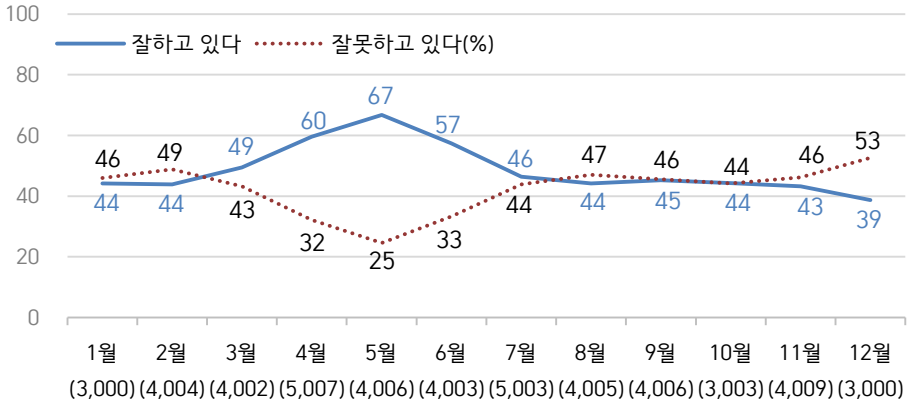

- 괄호 안은 해당 월 조사완료 사례수. 한국갤럽 데일리 오피니언 제384~430호 www.gallup.co.kr

2020년 정당 지지도 - 전국

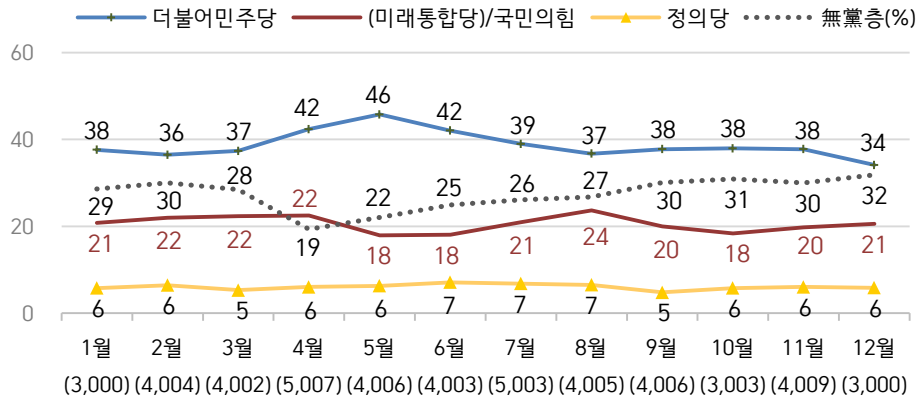

- 월별 지지도 5% 이상 정당 기준 제시. 무당(無黨)층='현재 지지하는 정당 없음/모름/응답거절'
- 괄호 안은 해당 월 조사완료 사례수. 한국갤럽 데일리 오피니언 제384~430호 www.gallup.co.kr

참고: 2019년 대통령 직무 수행 평가 - 전국

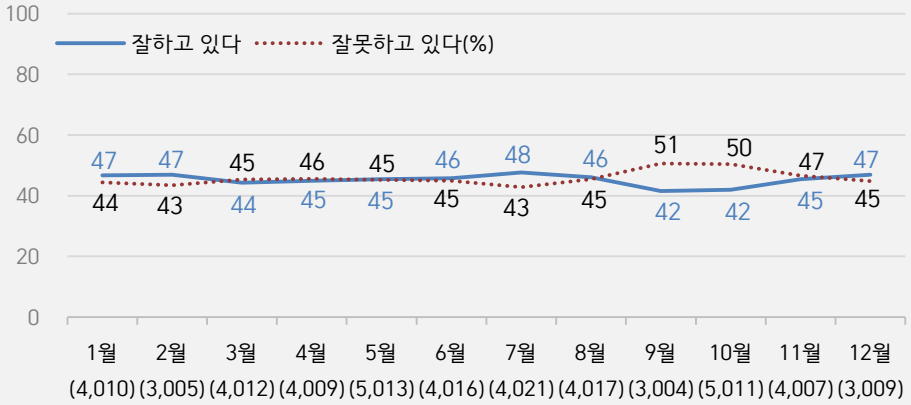

- 괄호 안은 해당 월 조사완료 사례수. 한국갤럽 데일리 오피니언 제337~383호 www.gallup.co.kr

참고: 2019년 정당 지지도 - 전국

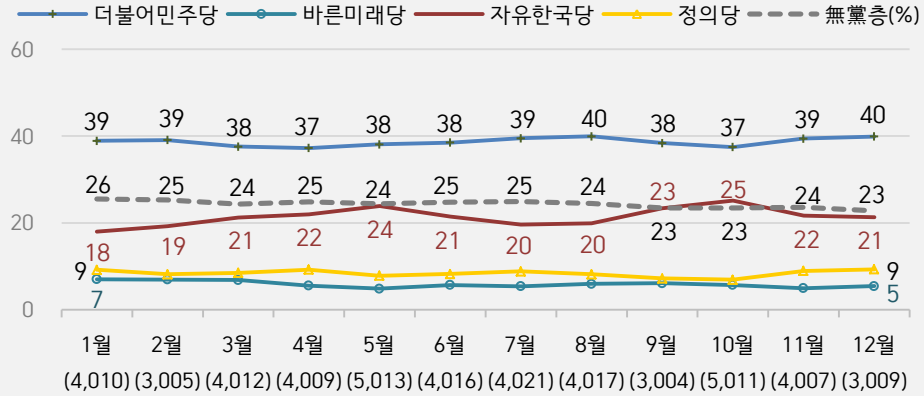

- 월별 지지도 5% 이상 정당 기준 제시. 무당(無黨)층='현재 지지하는 정당 없음/모름/응답거절'
- 괄호 안은 해당 월 조사완료 사례수. 한국갤럽 데일리 오피니언 제337~383호 www.gallup.co.kr

2020년 대통령 직무 수행 평가, 정당 지지도 – 지역별: 서울

이 지역의 매월 평균 유효표본은 약 760명, 표본오차는 ±3.6%포인트(95% 신뢰수준)임을 고려해 개별 수치를 세세하게 해석하기보다는 전반적인 흐름을 파악하는 자료로 활용하십시오.

질문) 귀하는 문재인 대통령이 대통령으로서의 직무를 잘 수행하고 있다고 보십니까, 아니면 잘못 수행하고 있다고 보십니까? (긍정/부정을 답하지 않은 경우 재질문) 굳이 말씀하신다면, '잘하고 있다'와 '잘못하고 있다' 중 어느 쪽입니까?

질문) 귀하는 다음 중 어느 정당 또는 단체를 지지하십니까? 보기를 순환하여 불러드리겠습니다. ('모름/없음'인 경우 재질문) 그럼, 본인 성향은 어느 정당/단체에 조금이라도 더 가깝습니까?
- 원내 2인 이상 정당 기준 보기 제시

2020년 대통령 직무 수행 평가 - 서울

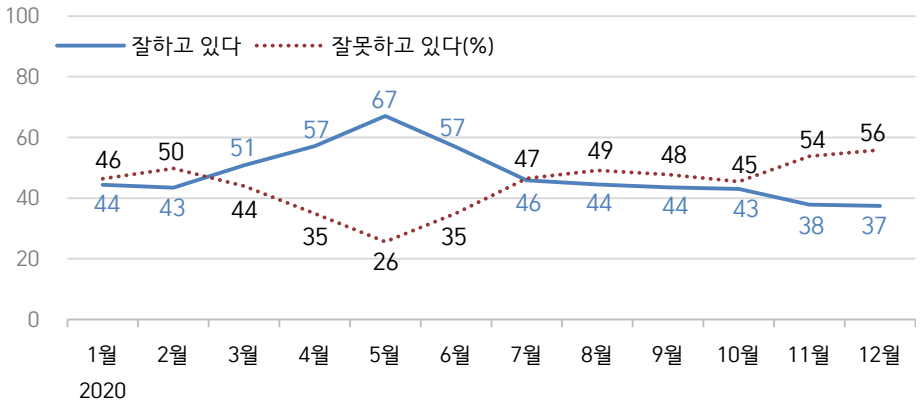

- 한국갤럽 데일리 오피니언 제384~430호 www.gallup.co.kr

2020년 정당 지지도 - 서울

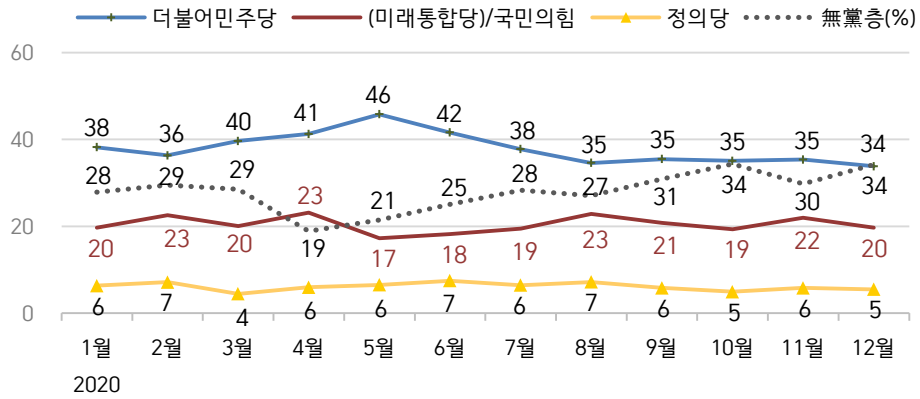

- 월별 지지도 5% 이상 정당 기준 제시. 한국갤럽 데일리 오피니언 제384~430호 www.gallup.co.kr

참고: 2019년 대통령 직무 수행 평가 - 서울

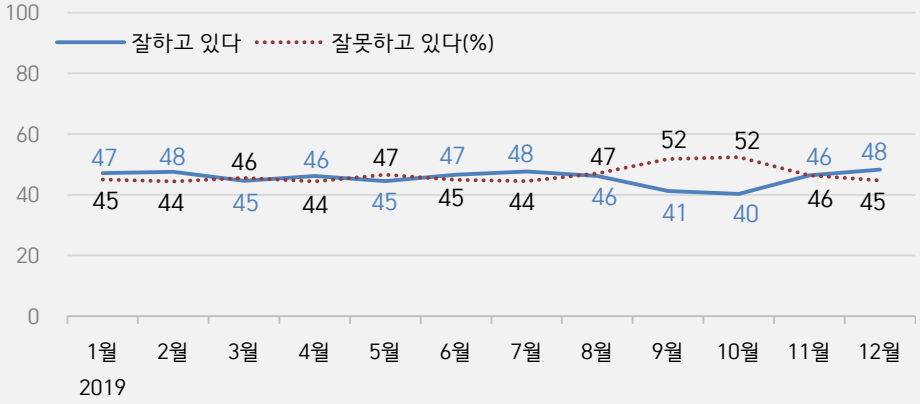

- 한국갤럽 데일리 오피니언 제337~383호 www.gallup.co.kr

참고: 2019년 정당 지지도 - 서울

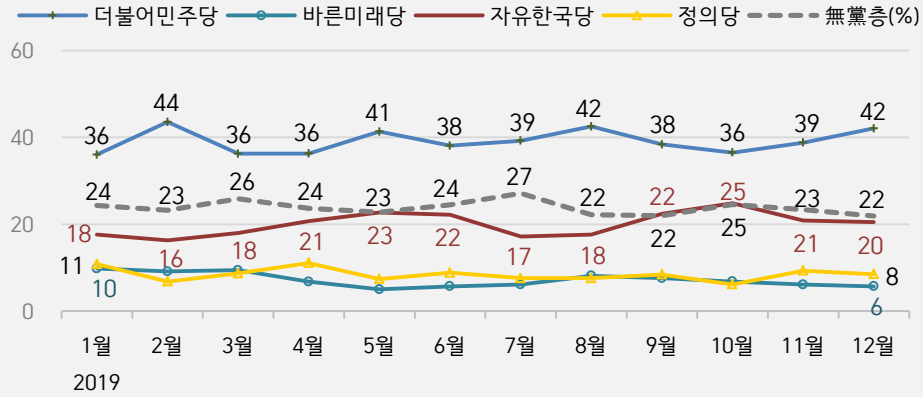

- 월별 지지도 5% 이상 정당 기준 제시. 한국갤럽 데일리 오피니언 제337~383호 www.gallup.co.kr

2020년 대통령 직무 수행 평가, 정당 지지도 – 지역별: 인천/경기

이 지역의 매월 평균 유효표본은 약 1,200명, 표본오차는 ±2.8%포인트(95% 신뢰수준)임을 고려해 개별 수치를 세세하게 해석하기보다는 전반적인 흐름을 파악하는 자료로 활용하십시오.

질문) 귀하는 문재인 대통령이 대통령으로서의 직무를 잘 수행하고 있다고 보십니까, 아니면 잘못 수행하고 있다고 보십니까? (긍정/부정을 답하지 않은 경우 재질문) 굳이 말씀하신다면, '잘하고 있다'와 '잘못하고 있다' 중 어느 쪽입니까?

질문) 귀하는 다음 중 어느 정당 또는 단체를 지지하십니까? 보기를 순환하여 불러드리겠습니다. ('모름/없음'인 경우 재질문) 그럼, 본인 성향은 어느 정당/단체에 조금이라도 더 가깝습니까?
- 원내 2인 이상 정당 기준 보기 제시

2020년 대통령 직무 수행 평가 - 인천/경기

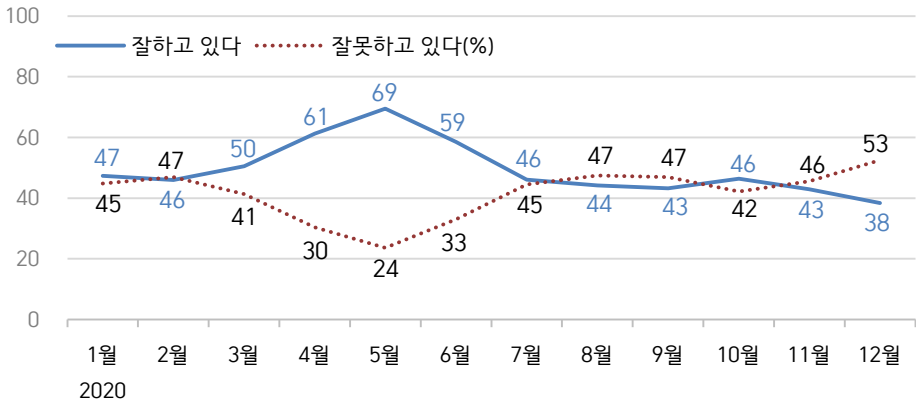

- 한국갤럽 데일리 오피니언 제384~430호 www.gallup.co.kr

2020년 정당 지지도 - 인천/경기

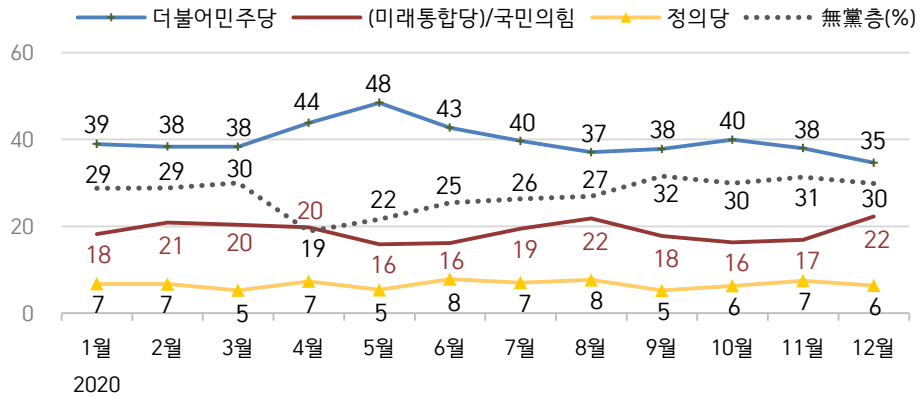

- 월별 지지도 5% 이상 정당 기준 제시. 한국갤럽 데일리 오피니언 제384~430호 www.gallup.co.kr

참고: 2019년 대통령 직무 수행 평가 - 인천/경기

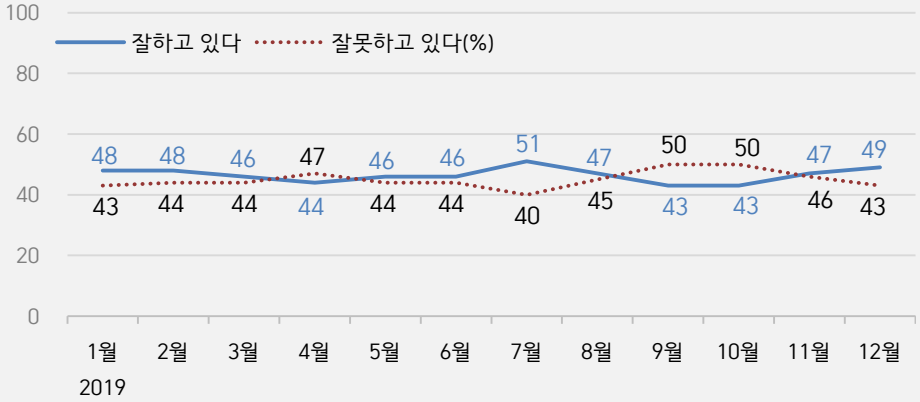

- 한국갤럽 데일리 오피니언 제337~383호 www.gallup.co.kr

참고: 2019년 정당 지지도 - 인천/경기

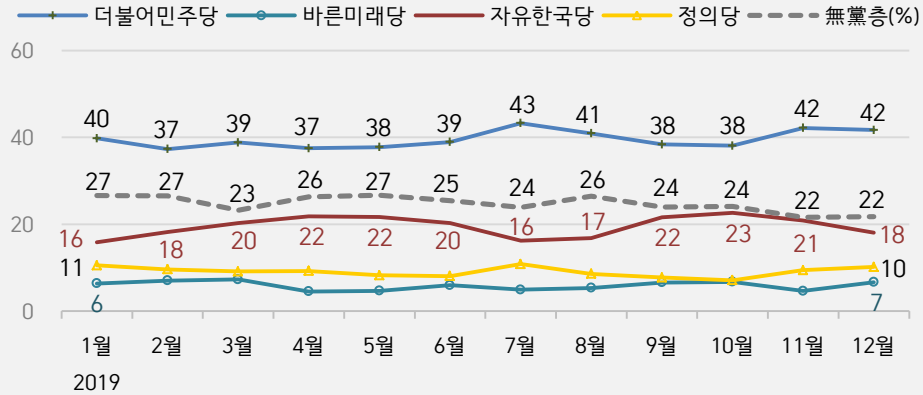

- 월별 지지도 5% 이상 정당 기준 제시. 한국갤럽 데일리 오피니언 제337~383호 www.gallup.co.kr

2020년 대통령 직무 수행 평가, 정당 지지도 – 지역별: 강원

소표본! 해석주의!

이 지역의 매월 평균 유효표본은 약 120명, 표본오차는 ±8.9%포인트(95% 신뢰수준)임을 고려해 개별 수치를 세세하게 해석하기보다는 전반적인 흐름을 파악하는 자료로 활용하십시오.

질문) 귀하는 문재인 대통령이 대통령으로서의 직무를 잘 수행하고 있다고 보십니까, 아니면 잘못 수행하고 있다고 보십니까? (긍정/부정을 답하지 않은 경우 재질문) 굳이 말씀하신다면, '잘하고 있다'와 '잘못하고 있다' 중 어느 쪽입니까?

2020년 대통령 직무 수행 평가 - 강원

소표본! 해석주의!

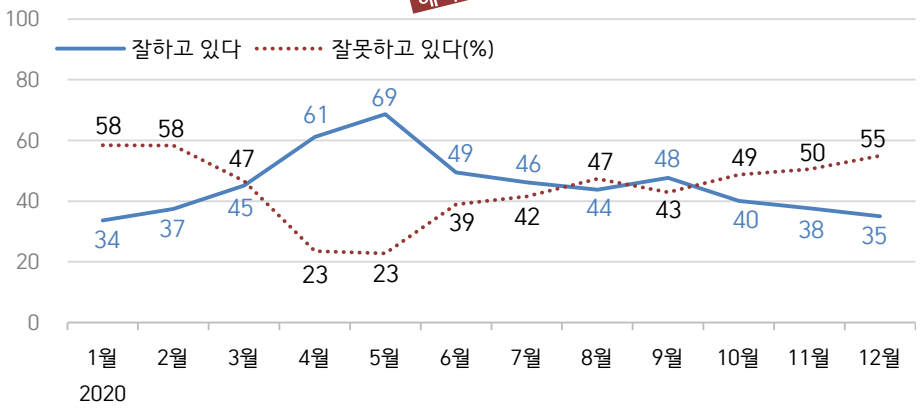

- 한국갤럽 데일리 오피니언 제384~430호 www.gallup.co.kr

질문) 귀하는 다음 중 어느 정당 또는 단체를 지지하십니까? 보기를 순환하여 불러드리겠습니다. ('모름/없음'인 경우 재질문) 그럼, 본인 성향은 어느 정당/단체에 조금이라도 더 가깝습니까?
- 원내 2인 이상 정당 기준 보기 제시

2020년 정당 지지도 - 강원

소표본! 해석주의!

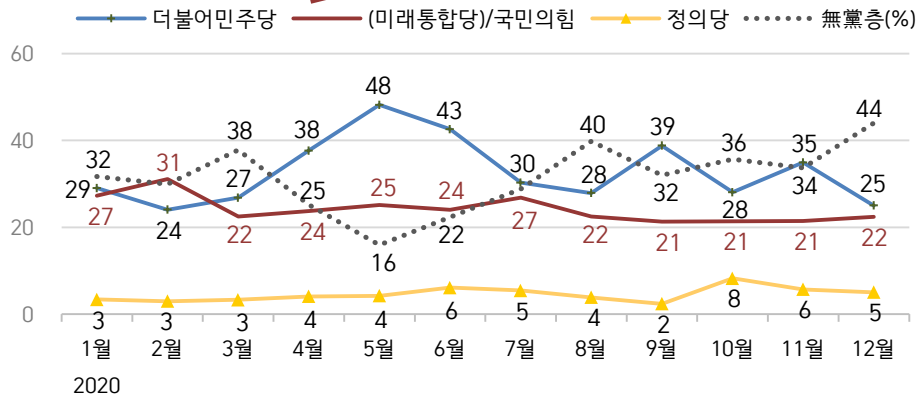

- 월별 지지도 5% 이상 정당 기준 제시. 한국갤럽 데일리 오피니언 제384~430호 www.gallup.co.kr

참고: 2019년 대통령 직무 수행 평가 - 강원

소표본! 해석주의!

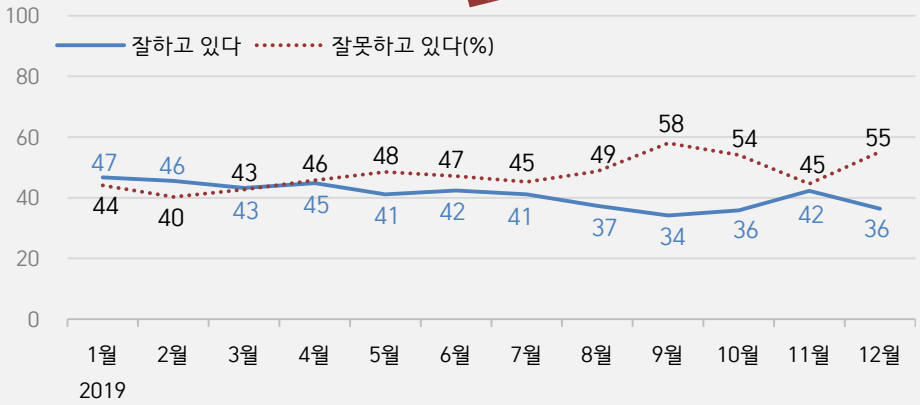

- 한국갤럽 데일리 오피니언 제337~383호 www.gallup.co.kr

참고: 2019년 정당 지지도 - 강원

소표본! 해석주의!

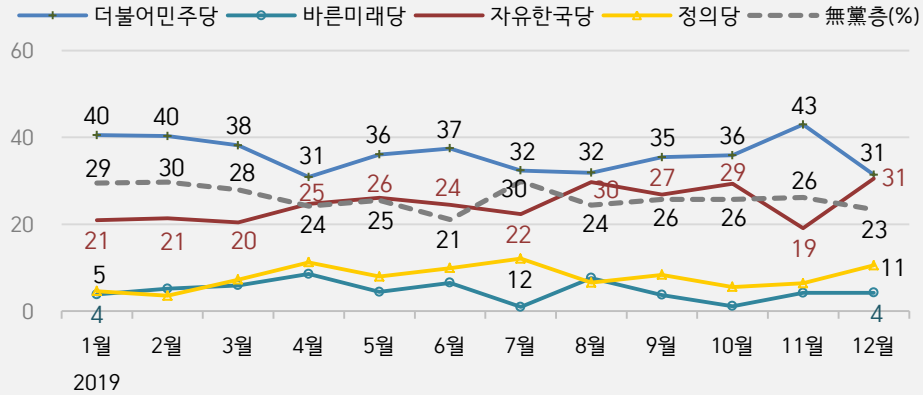

- 월별 지지도 5% 이상 정당 기준 제시. 한국갤럽 데일리 오피니언 제337~383호 www.gallup.co.kr

2020년 대통령 직무 수행 평가, 정당 지지도 – 지역별: 대전/세종/충청

이 지역의 매월 평균 유효표본은 약 410명, 표본오차는 ±4.8%포인트(95% 신뢰수준)임을 고려해 개별 수치를 세세하게 해석하기보다는 전반적인 흐름을 파악하는 자료로 활용하십시오.

질문) 귀하는 문재인 대통령이 대통령으로서의 직무를 잘 수행하고 있다고 보십니까, 아니면 잘못 수행하고 있다고 보십니까? (긍정/부정을 답하지 않은 경우 재질문) 굳이 말씀하신다면, '잘하고 있다'와 '잘못하고 있다' 중 어느 쪽입니까?

질문) 귀하는 다음 중 어느 정당 또는 단체를 지지하십니까? 보기를 순환하여 불러드리겠습니다. ('모름/없음'인 경우 재질문) 그럼, 본인 성향은 어느 정당/단체에 조금이라도 더 가깝습니까?
- 원내 2인 이상 정당 기준 보기 제시

2020년 대통령 직무 수행 평가 - 대전/세종/충청

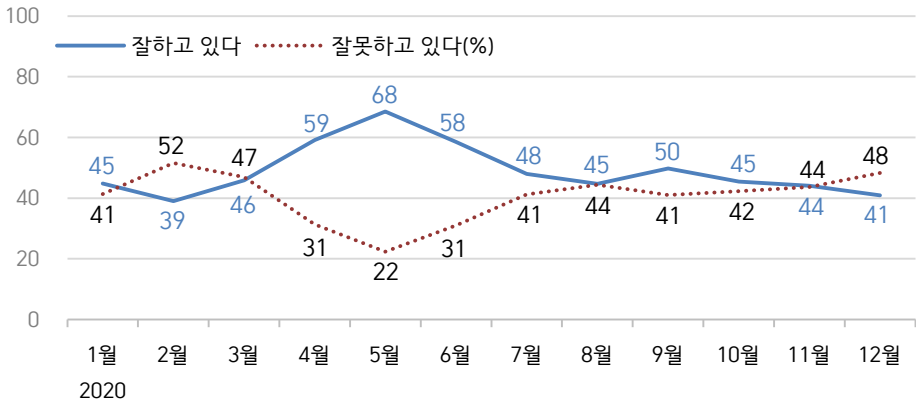

- 한국갤럽 데일리 오피니언 제384~430호 www.gallup.co.kr

2020년 정당 지지도 - 대전/세종/충청

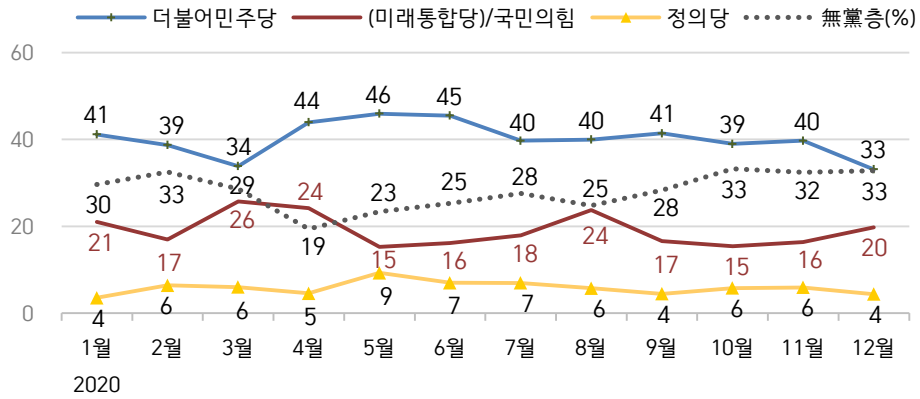

- 월별 지지도 5% 이상 정당 기준 제시. 한국갤럽 데일리 오피니언 제384~430호 www.gallup.co.kr

참고: 2019년 대통령 직무 수행 평가 - 대전/세종/충청

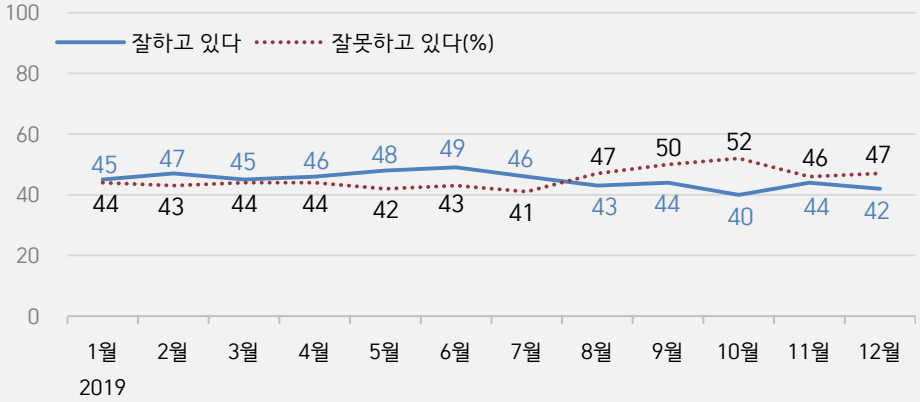

- 한국갤럽 데일리 오피니언 제337~383호 www.gallup.co.kr

참고: 2019년 정당 지지도 - 대전/세종/충청

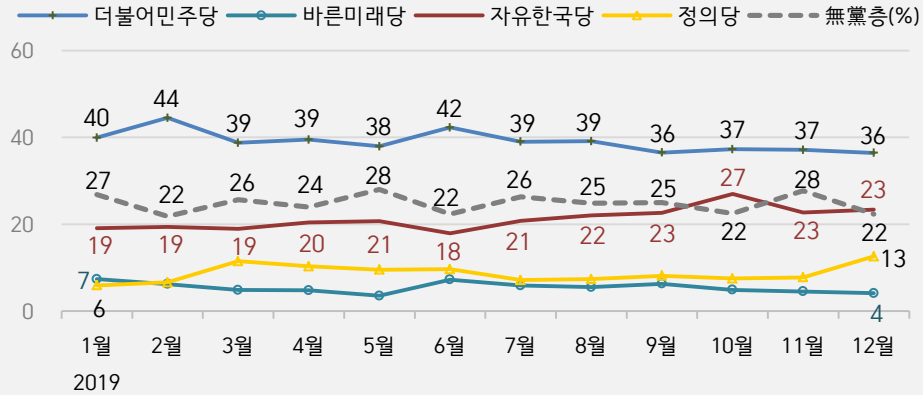

- 월별 지지도 5% 이상 정당 기준 제시. 한국갤럽 데일리 오피니언 제337~383호 www.gallup.co.kr

2020년 대통령 직무 수행 평가, 정당 지지도 – 지역별: 광주/전라

이 지역의 매월 평균 유효표본은 약 390명, 표본오차는 ±5.0%포인트(95% 신뢰수준)임을 고려해 개별 수치를 세세하게 해석하기보다는 전반적인 흐름을 파악하는 자료로 활용하십시오.

질문) 귀하는 문재인 대통령이 대통령으로서의 직무를 잘 수행하고 있다고 보십니까, 아니면 잘못 수행하고 있다고 보십니까? (긍정/부정을 답하지 않은 경우 재질문) 굳이 말씀하신다면, '잘하고 있다'와 '잘못하고 있다' 중 어느 쪽입니까?

질문) 귀하는 다음 중 어느 정당 또는 단체를 지지하십니까? 보기를 순환하여 불러드리겠습니다. ('모름/없음'인 경우 재질문) 그럼, 본인 성향은 어느 정당/단체에 조금이라도 더 가깝습니까?
- 원내 2인 이상 정당 기준 보기 제시

2020년 대통령 직무 수행 평가 - 광주/전라

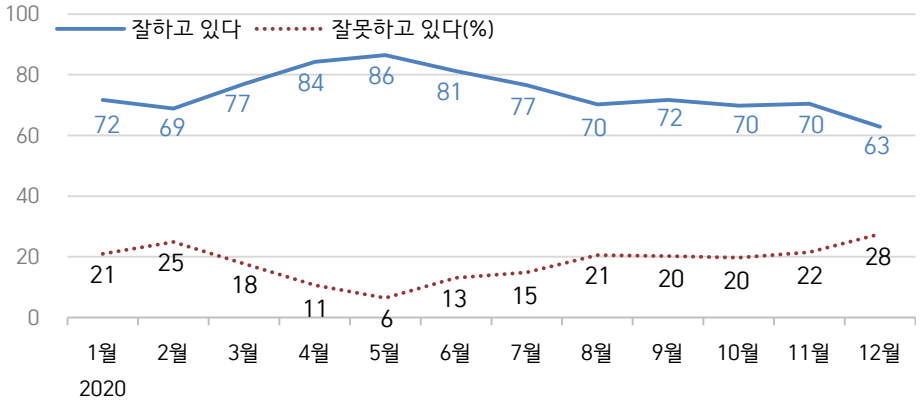

- 한국갤럽 데일리 오피니언 제384~430호 www.gallup.co.kr

2020년 정당 지지도 - 광주/전라

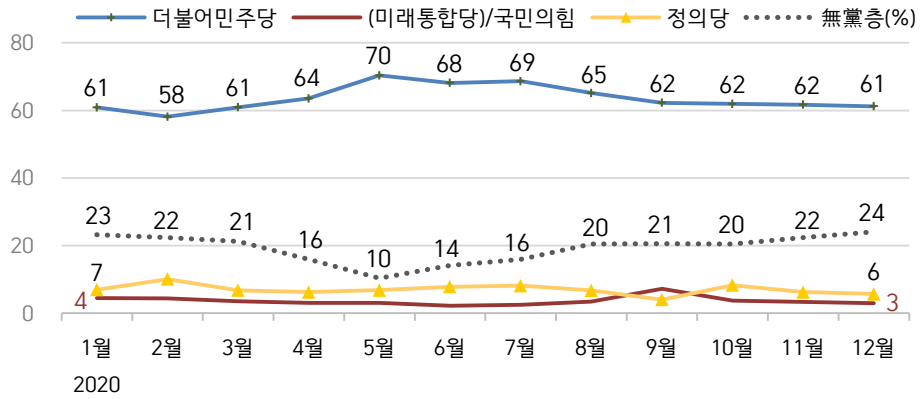

- 월별 지지도 5% 이상 정당 기준 제시. 한국갤럽 데일리 오피니언 제384~430호 www.gallup.co.kr

참고: 2019년 대통령 직무 수행 평가 - 광주/전라

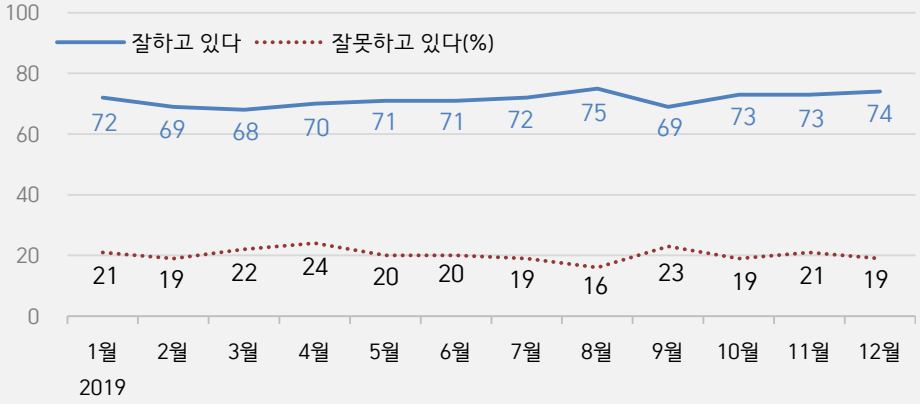

- 한국갤럽 데일리 오피니언 제337~383호 www.gallup.co.kr

참고: 2019년 정당 지지도 - 광주/전라

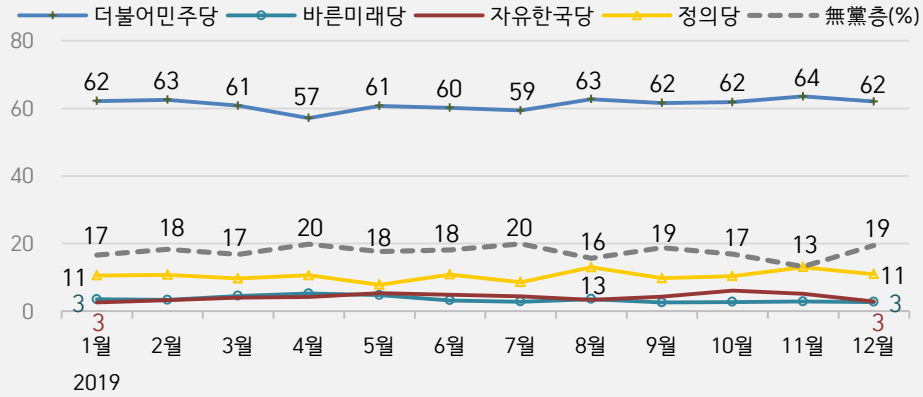

- 월별 지지도 5% 이상 정당 기준 제시. 한국갤럽 데일리 오피니언 제337~383호 www.gallup.co.kr

2020년 대통령 직무 수행 평가, 정당 지지도 – 지역별: 대구/경북

이 지역의 매월 평균 유효표본은 약 390명, 표본오차는 ±5.0%포인트(95% 신뢰수준)임을 고려해 개별 수치를 세세하게 해석하기보다는 전반적인 흐름을 파악하는 자료로 활용하십시오.

질문) 귀하는 문재인 대통령이 대통령으로서의 직무를 잘 수행하고 있다고 보십니까, 아니면 잘못 수행하고 있다고 보십니까? (긍정/부정을 답하지 않은 경우 재질문) 굳이 말씀하신다면, '잘하고 있다'와 '잘못하고 있다' 중 어느 쪽입니까?

질문) 귀하는 다음 중 어느 정당 또는 단체를 지지하십니까? 보기를 순환하여 불러드리겠습니다. ('모름/없음'인 경우 재질문) 그럼, 본인 성향은 어느 정당/단체에 조금이라도 더 가깝습니까?
- 원내 2인 이상 정당 기준 보기 제시

2020년 대통령 직무 수행 평가 - 대구/경북

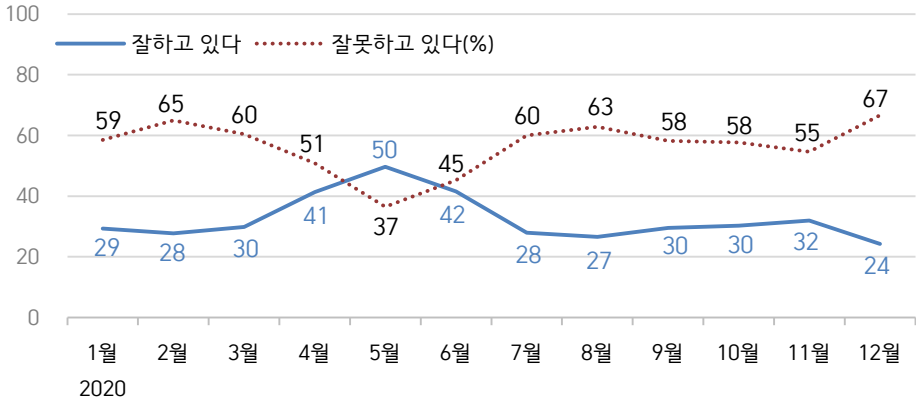

- 한국갤럽 데일리 오피니언 제384~430호 www.gallup.co.kr

2020년 정당 지지도 - 대구/경북

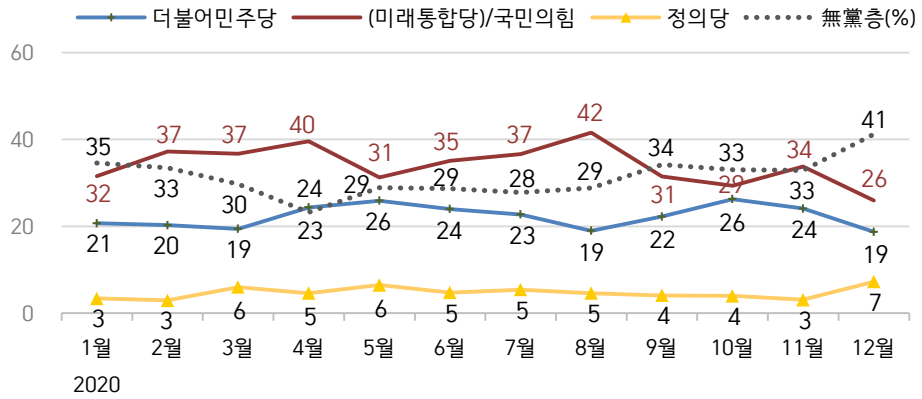

- 월별 지지도 5% 이상 정당 기준 제시. 한국갤럽 데일리 오피니언 제384~430호 www.gallup.co.kr

참고: 2019년 대통령 직무 수행 평가 - 대구/경북

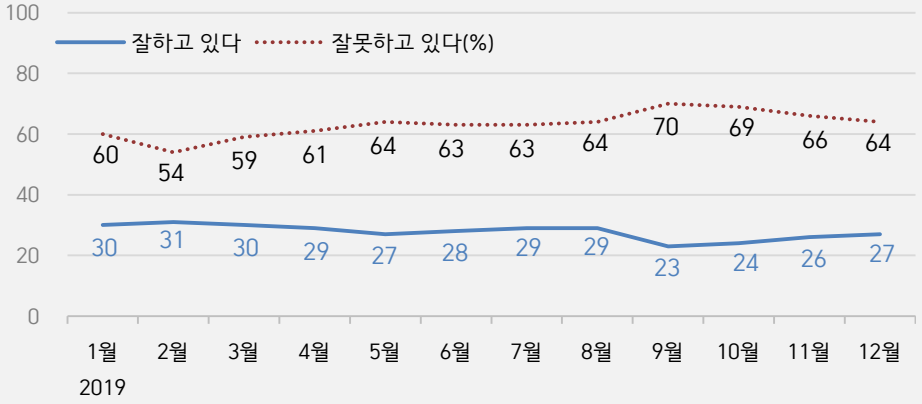

- 한국갤럽 데일리 오피니언 제337~383호 www.gallup.co.kr

참고: 2019년 정당 지지도 - 대구/경북

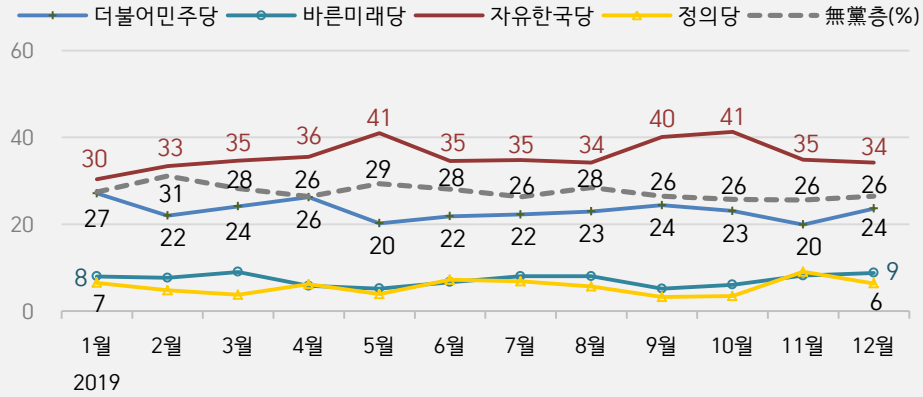

- 월별 지지도 5% 이상 정당 기준 제시. 한국갤럽 데일리 오피니언 제337~383호 www.gallup.co.kr

2020년 대통령 직무 수행 평가, 정당 지지도 – 지역별: 부산/울산/경남

이 지역의 매월 평균 유효표본은 약 600명, 표본오차는 ±4.0%포인트(95% 신뢰수준)임을 고려해 개별 수치를 세세하게 해석하기보다는 전반적인 흐름을 파악하는 자료로 활용하십시오.

질문) 귀하는 문재인 대통령이 대통령으로서의 직무를 잘 수행하고 있다고 보십니까, 아니면 잘못 수행하고 있다고 보십니까? (긍정/부정을 답하지 않은 경우 재질문) 굳이 말씀하신다면, '잘하고 있다'와 '잘못하고 있다' 중 어느 쪽입니까?

질문) 귀하는 다음 중 어느 정당 또는 단체를 지지하십니까? 보기를 순환하여 불러드리겠습니다. ('모름/없음'인 경우 재질문) 그럼, 본인 성향은 어느 정당/단체에 조금이라도 더 가깝습니까?
- 원내 2인 이상 정당 기준 보기 제시

2020년 대통령 직무 수행 평가 - 부산/울산/경남

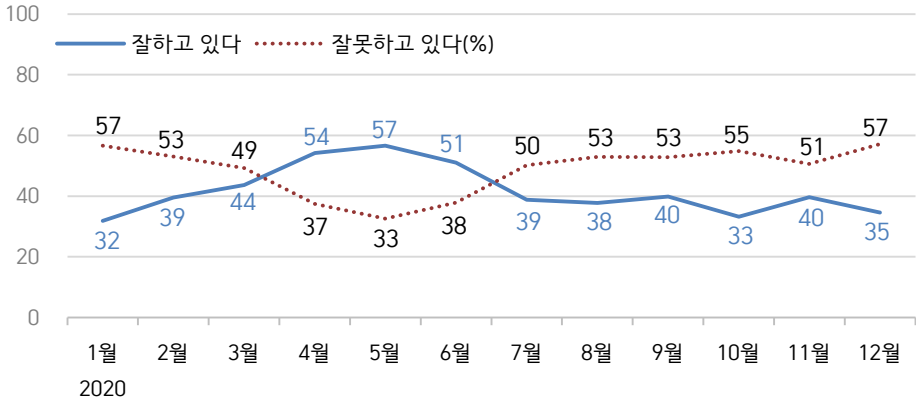

- 한국갤럽 데일리 오피니언 제384~430호 www.gallup.co.kr

2020년 정당 지지도 - 부산/울산/경남

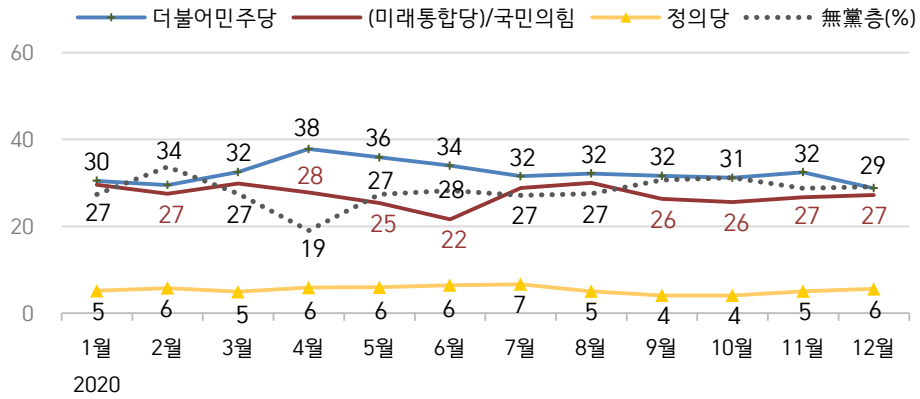

- 월별 지지도 5% 이상 정당 기준 제시. 한국갤럽 데일리 오피니언 제384~430호 www.gallup.co.kr

참고: 2019년 대통령 직무 수행 평가 - 부산/울산/경남

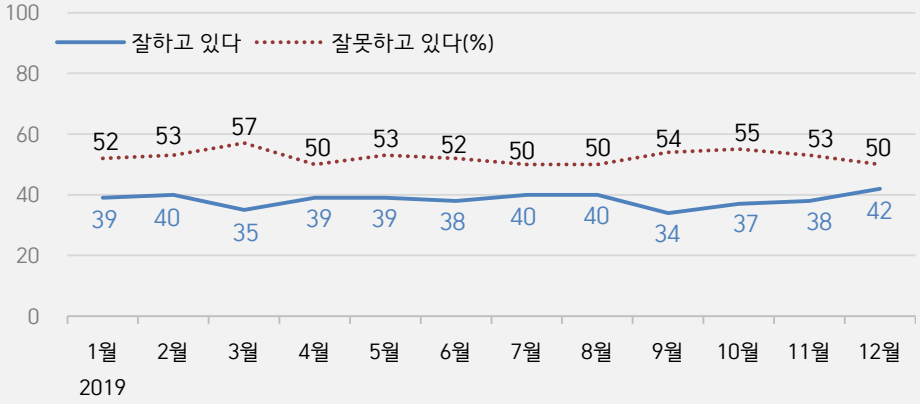

- 한국갤럽 데일리 오피니언 제337~383호 www.gallup.co.kr

참고: 2019년 정당 지지도 - 부산/울산/경남

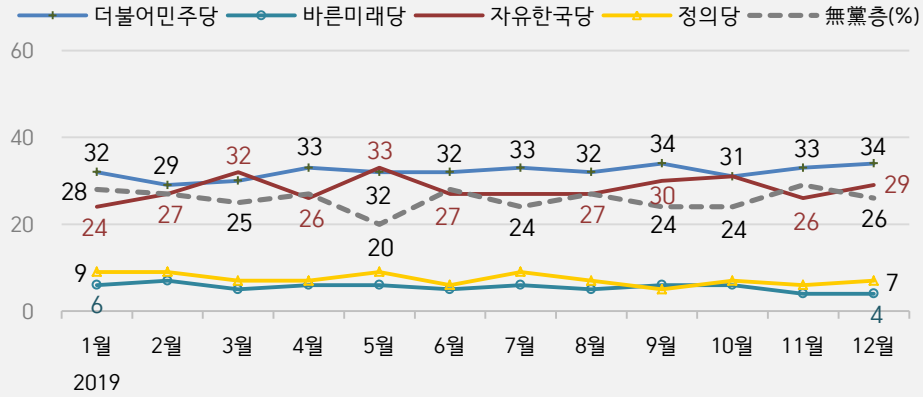

- 월별 지지도 5% 이상 정당 기준 제시. 한국갤럽 데일리 오피니언 제337~383호 www.gallup.co.kr

2020년 대통령 직무 수행 평가, 정당 지지도 – 연령별: 만 18~29세

이 연령대의 매월 평균 유효표본은 약 610명, 표본오차는 ±4.0%포인트(95% 신뢰수준)임을 고려해 개별 수치를 세세하게 해석하기보다는 전반적인 흐름을 파악하는 자료로 활용하십시오.

질문) 귀하는 문재인 대통령이 대통령으로서의 직무를 잘 수행하고 있다고 보십니까, 아니면 잘못 수행하고 있다고 보십니까? (긍정/부정을 답하지 않은 경우 재질문) 굳이 말씀하신다면, '잘하고 있다'와 '잘못하고 있다' 중 어느 쪽입니까?

질문) 귀하는 다음 중 어느 정당 또는 단체를 지지하십니까? 보기를 순환하여 불러드리겠습니다. ('모름/없음'인 경우 재질문) 그럼, 본인 성향은 어느 정당/단체에 조금이라도 더 가깝습니까?
- 원내 2인 이상 정당 기준 보기 제시

2020년 대통령 직무 수행 평가 - 만 18~29세

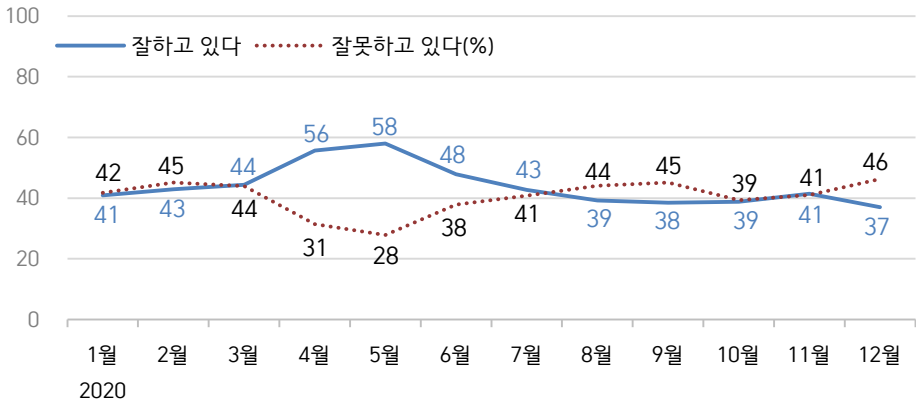

- 한국갤럽 데일리 오피니언 제384~430호 www.gallup.co.kr

2020년 정당 지지도 - 만 18~29세

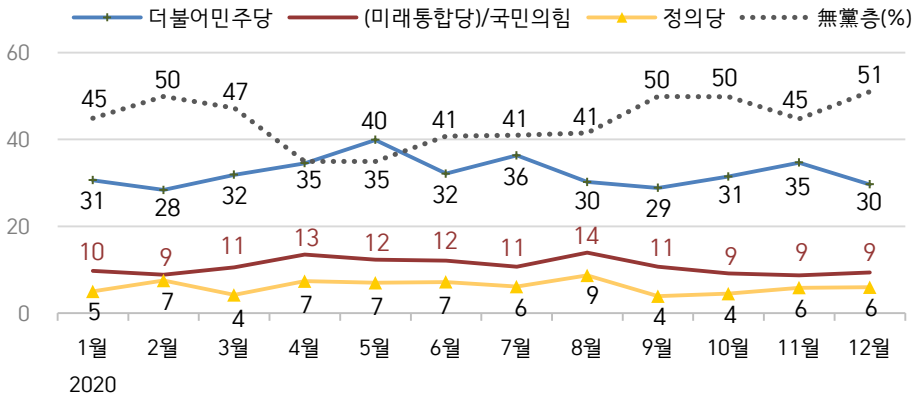

- 월별 지지도 5% 이상 정당 기준 제시. 한국갤럽 데일리 오피니언 제384~430호 www.gallup.co.kr

참고: 2019년 대통령 직무 수행 평가 - 만 18~29세

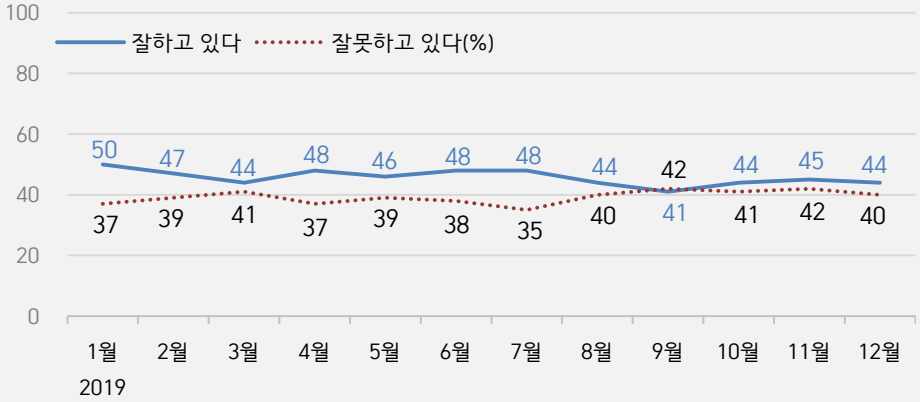

- 한국갤럽 데일리 오피니언 제337~383호 www.gallup.co.kr

참고: 2019년 정당 지지도 - 만 18~29세

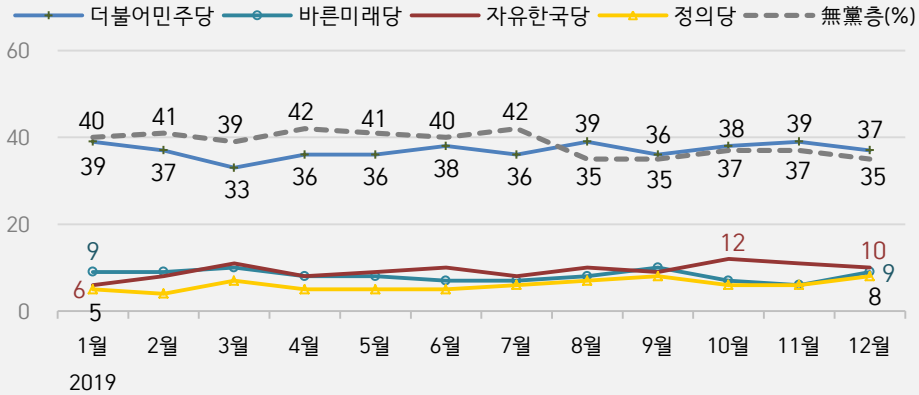

- 월별 지지도 5% 이상 정당 기준 제시. 한국갤럽 데일리 오피니언 제337~383호 www.gallup.co.kr

2020년 대통령 직무 수행 평가, 정당 지지도 – 연령별: 30대

이 연령대의 매월 평균 유효표본은 약 600명, 표본오차는 ±4.0%포인트(95% 신뢰수준)임을 고려해 개별 수치를 세세하게 해석하기보다는 전반적인 흐름을 파악하는 자료로 활용하십시오.

질문) 귀하는 문재인 대통령이 대통령으로서의 직무를 잘 수행하고 있다고 보십니까, 아니면 잘못 수행하고 있다고 보십니까? (긍정/부정을 답하지 않은 경우 재질문) 굳이 말씀하신다면, '잘하고 있다'와 '잘못하고 있다' 중 어느 쪽입니까?

2020년 대통령 직무 수행 평가 - 30대

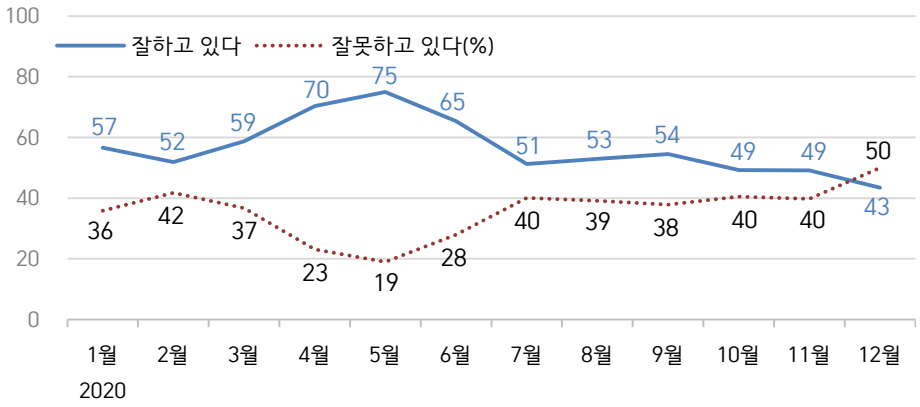

- 한국갤럽 데일리 오피니언 제384~430호 www.gallup.co.kr

질문) 귀하는 다음 중 어느 정당 또는 단체를 지지하십니까? 보기를 순환하여 불러드리겠습니다. ('모름/없음'인 경우 재질문) 그럼, 본인 성향은 어느 정당/단체에 조금이라도 더 가깝습니까?
- 원내 2인 이상 정당 기준 보기 제시

2020년 정당 지지도 - 30대

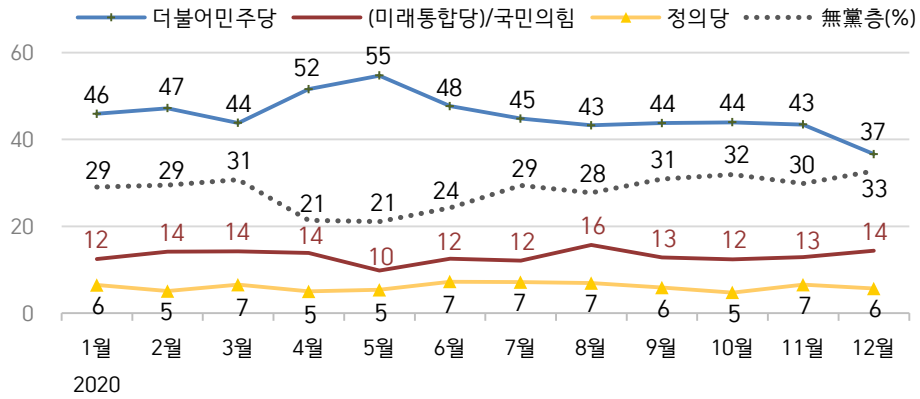

- 월별 지지도 5% 이상 정당 기준 제시. 한국갤럽 데일리 오피니언 제384~430호 www.gallup.co.kr

참고: 2019년 대통령 직무 수행 평가 - 30대

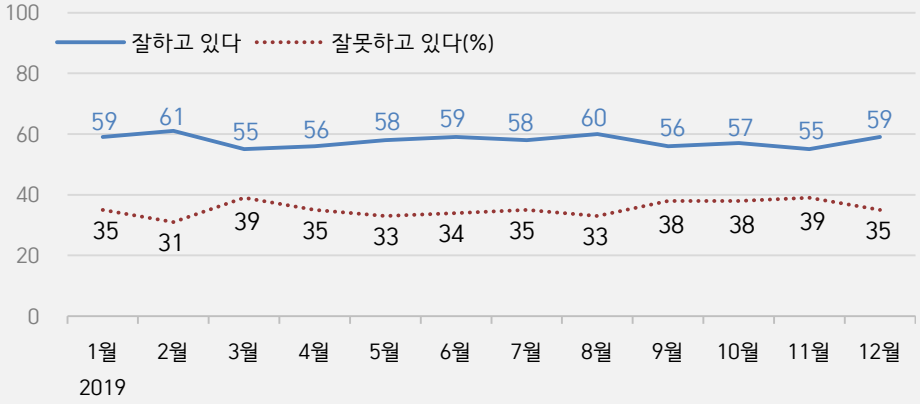

- 한국갤럽 데일리 오피니언 제337~383호 www.gallup.co.kr

참고: 2019년 정당 지지도 - 30대

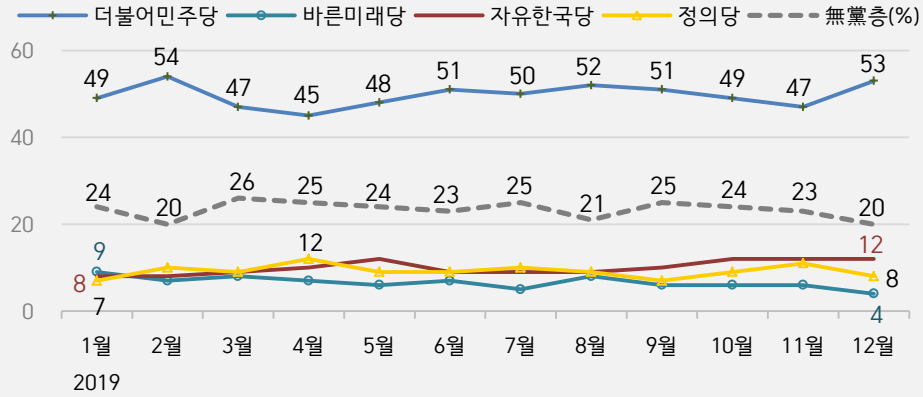

- 월별 지지도 5% 이상 정당 기준 제시. 한국갤럽 데일리 오피니언 제337~383호 www.gallup.co.kr

2020년 대통령 직무 수행 평가, 정당 지지도 – 연령별: 40대

이 연령대의 매월 평균 유효표본은 약 750명, 표본오차는 ±3.6%포인트(95% 신뢰수준)임을 고려해 개별 수치를 세세하게 해석하기보다는 전반적인 흐름을 파악하는 자료로 활용하십시오.

질문) 귀하는 문재인 대통령이 대통령으로서의 직무를 잘 수행하고 있다고 보십니까, 아니면 잘못 수행하고 있다고 보십니까? (긍정/부정을 답하지 않은 경우 재질문) 굳이 말씀하신다면, '잘하고 있다'와 '잘못하고 있다' 중 어느 쪽입니까?

2020년 대통령 직무 수행 평가 - 40대

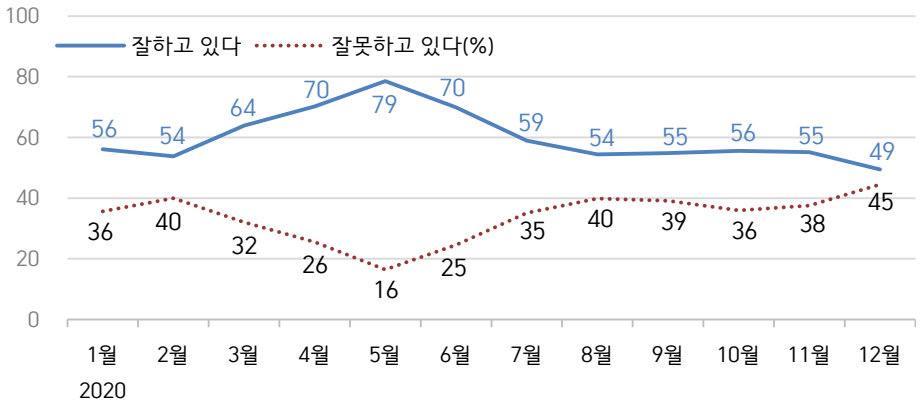

- 한국갤럽 데일리 오피니언 제384~430호 www.gallup.co.kr

질문) 귀하는 다음 중 어느 정당 또는 단체를 지지하십니까? 보기를 순환하여 불러드리겠습니다. ('모름/없음'인 경우 재질문) 그럼, 본인 성향은 어느 정당/단체에 조금이라도 더 가깝습니까?
- 원내 2인 이상 정당 기준 보기 제시

2020년 정당 지지도 - 40대

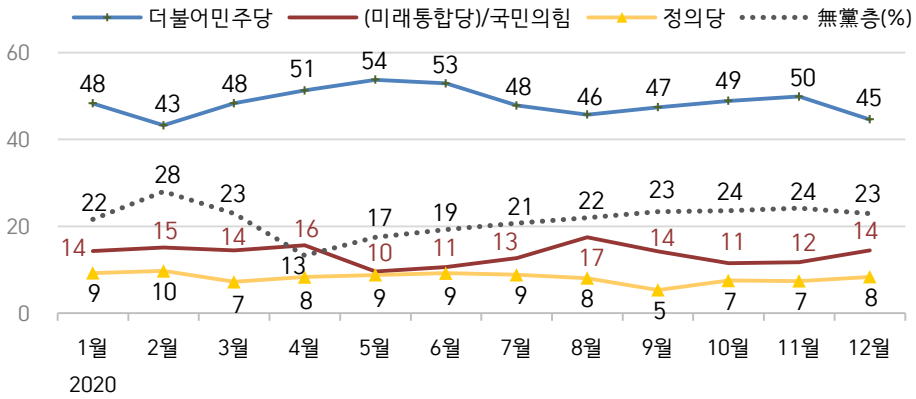

- 월별 지지도 5% 이상 정당 기준 제시. 한국갤럽 데일리 오피니언 제384~430호 www.gallup.co.kr

참고: 2019년 대통령 직무 수행 평가 - 40대

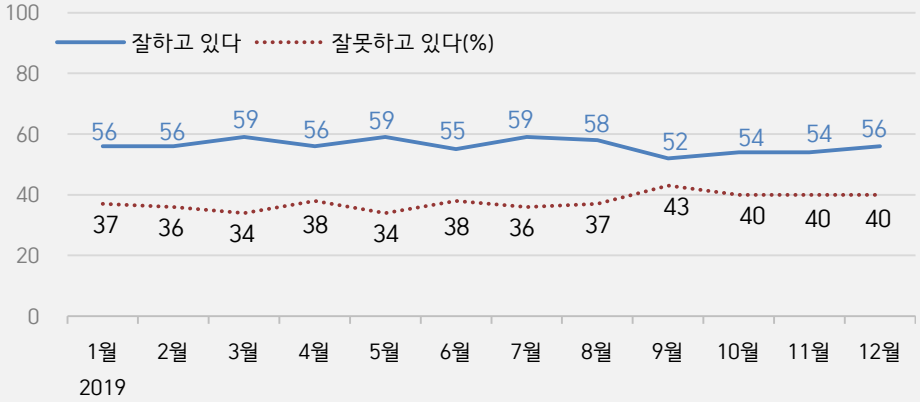

- 한국갤럽 데일리 오피니언 제337~383호 www.gallup.co.kr

참고: 2019년 정당 지지도 - 40대

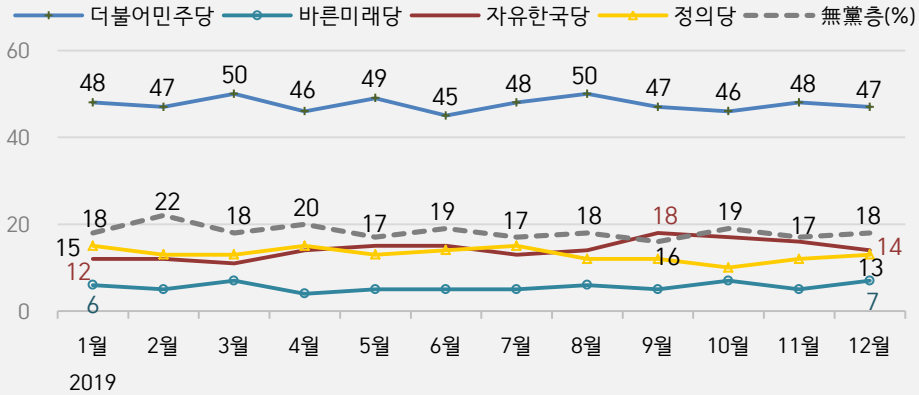

- 월별 지지도 5% 이상 정당 기준 제시. 한국갤럽 데일리 오피니언 제337~383호 www.gallup.co.kr

2020년 대통령 직무 수행 평가, 정당 지지도 – 연령별: 50대

이 연령대의 매월 평균 유효표본은 약 820명, 표본오차는 ±3.4%포인트(95% 신뢰수준)임을 고려해 개별 수치를 세세하게 해석하기보다는 전반적인 흐름을 파악하는 자료로 활용하십시오.

질문) 귀하는 문재인 대통령이 대통령으로서의 직무를 잘 수행하고 있다고 보십니까, 아니면 잘못 수행하고 있다고 보십니까? (긍정/부정을 답하지 않은 경우 재질문) 굳이 말씀하신다면, '잘하고 있다'와 '잘못하고 있다' 중 어느 쪽입니까?

2020년 대통령 직무 수행 평가 - 50대

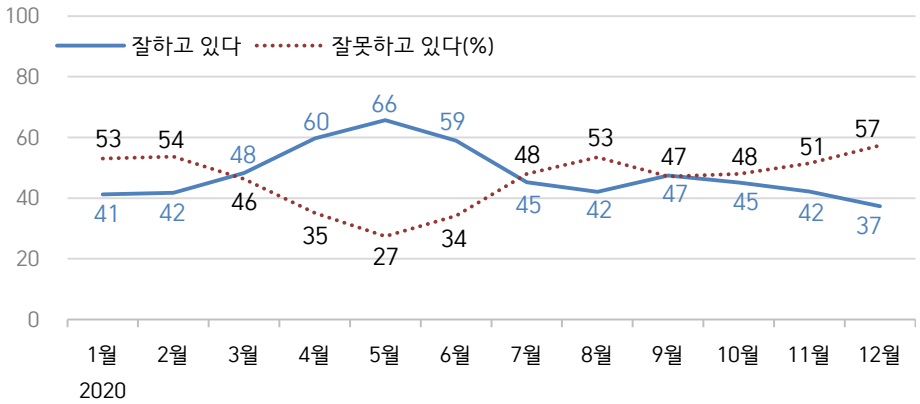

- 한국갤럽 데일리 오피니언 제384~430호 www.gallup.co.kr

질문) 귀하는 다음 중 어느 정당 또는 단체를 지지하십니까? 보기를 순환하여 불러드리겠습니다. ('모름/없음'인 경우 재질문) 그럼, 본인 성향은 어느 정당/단체에 조금이라도 더 가깝습니까?
- 원내 2인 이상 정당 기준 보기 제시

2020년 정당 지지도 - 50대

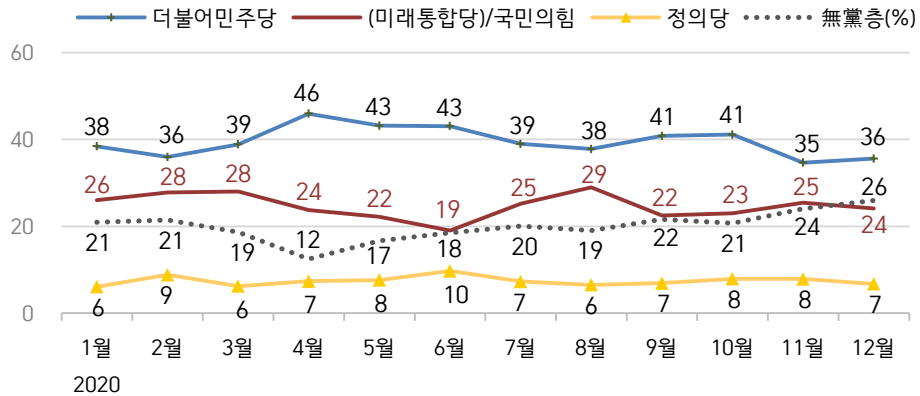

- 월별 지지도 5% 이상 정당 기준 제시. 한국갤럽 데일리 오피니언 제384~430호 www.gallup.co.kr

참고: 2019년 대통령 직무 수행 평가 - 50대

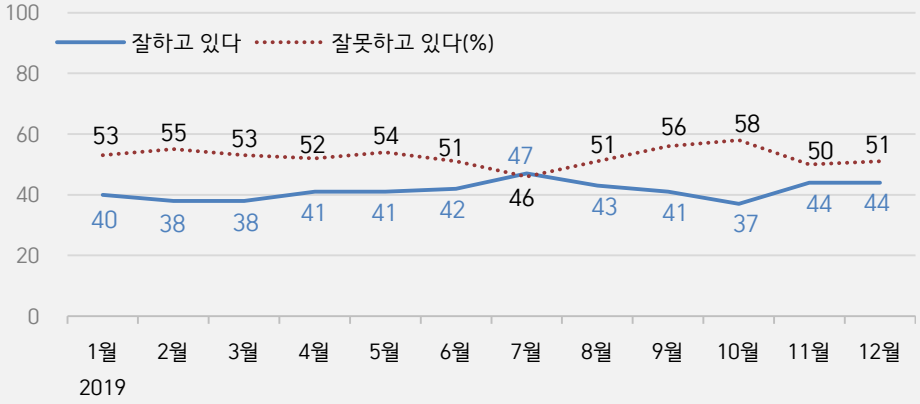

- 한국갤럽 데일리 오피니언 제337~383호 www.gallup.co.kr

참고: 2019년 정당 지지도 - 50대

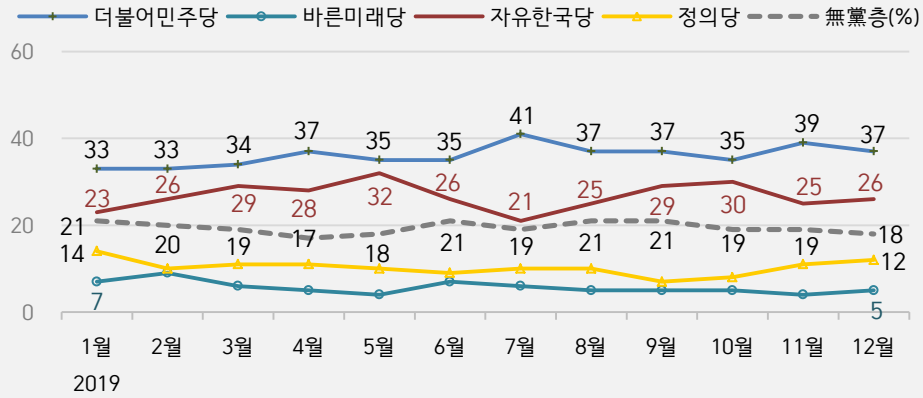

- 월별 지지도 5% 이상 정당 기준 제시. 한국갤럽 데일리 오피니언 제337~383호 www.gallup.co.kr

2020년 대통령 직무 수행 평가, 정당 지지도 – 연령별: 60대 이상

이 연령대의 매월 평균 유효표본은 약 1,140명, 표본오차는 ±2.9%포인트(95% 신뢰수준)임을 고려해 개별 수치를 세세하게 해석하기보다는 전반적인 흐름을 파악하는 자료로 활용하십시오.

질문) 귀하는 문재인 대통령이 대통령으로서의 직무를 잘 수행하고 있다고 보십니까, 아니면 잘못 수행하고 있다고 보십니까? (긍정/부정을 답하지 않은 경우 재질문) 굳이 말씀하신다면, '잘하고 있다'와 '잘못하고 있다' 중 어느 쪽입니까?

질문) 귀하는 다음 중 어느 정당 또는 단체를 지지하십니까? 보기를 순환하여 불러드리겠습니다. ('모름/없음'인 경우 재질문) 그럼, 본인 성향은 어느 정당/단체에 조금이라도 더 가깝습니까?
- 원내 2인 이상 정당 기준 보기 제시

2020년 대통령 직무 수행 평가 - 60대 이상

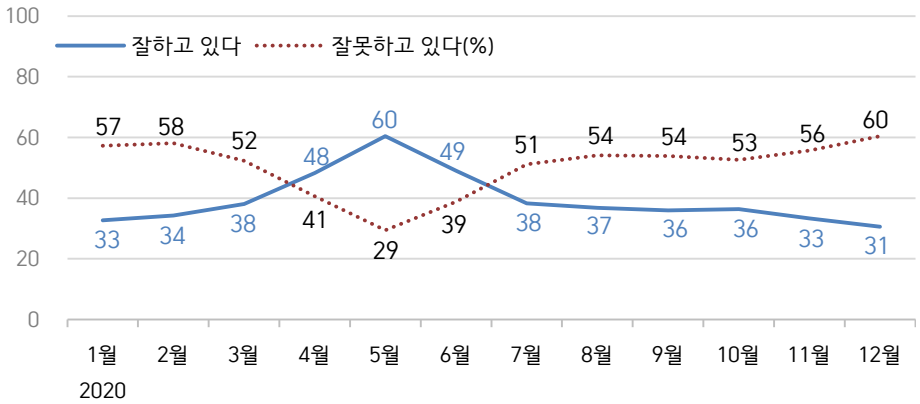

- 한국갤럽 데일리 오피니언 제384~430호 www.gallup.co.kr

2020년 정당 지지도 - 60대 이상

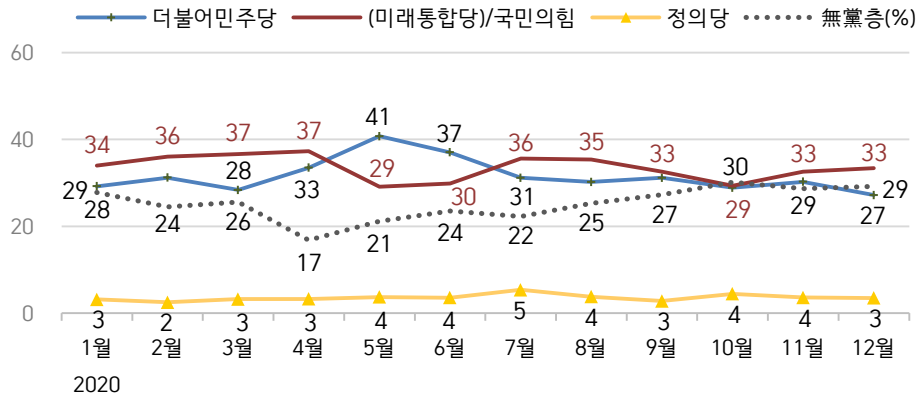

- 월별 지지도 5% 이상 정당 기준 제시. 한국갤럽 데일리 오피니언 제384~430호 www.gallup.co.kr

참고: 2019년 대통령 직무 수행 평가 - 60대 이상

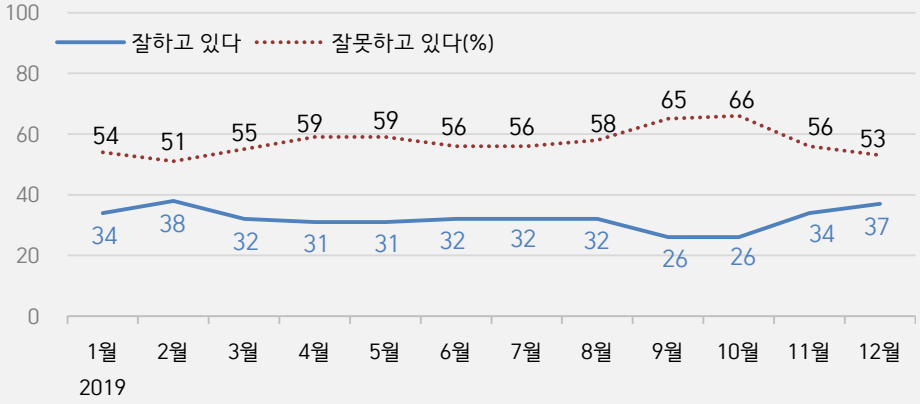

- 한국갤럽 데일리 오피니언 제337~383호 www.gallup.co.kr

참고: 2019년 정당 지지도 - 60대 이상

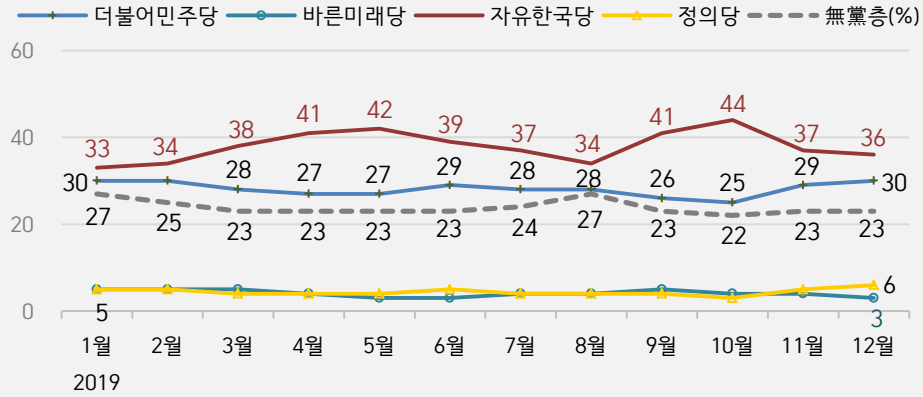

- 월별 지지도 5% 이상 정당 기준 제시. 한국갤럽 데일리 오피니언 제337~383호 www.gallup.co.kr

무당층의 매월 평균 유효표본은 약 1,030명, 표본오차는 ±3.1%포인트(95% 신뢰수준)임을 고려해 개별 수치를 세세하게 해석하기보다는 전반적인 흐름을 파악하는 자료로 활용하십시오.

질문) 귀하는 문재인 대통령이 대통령으로서의 직무를 잘 수행하고 있다고 보십니까, 아니면 잘못 수행하고 있다고 보십니까? (긍정/부정을 답하지 않은 경우 재질문) 굳이 말씀하신다면, '잘하고 있다'와 '잘못하고 있다' 중 어느 쪽입니까?

2020년 대통령 직무 수행 평가 - 무당(無黨)층

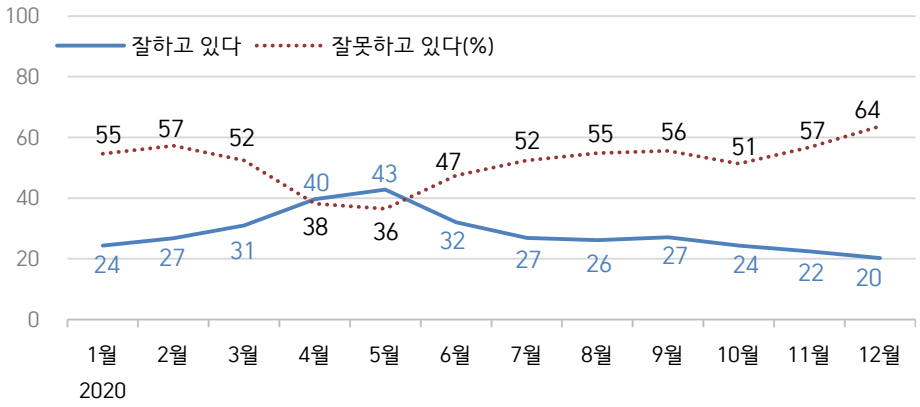

- 한국갤럽 데일리 오피니언 제384~430호 www.gallup.co.kr

참고: 2019년 대통령 직무 수행 평가 - 무당(無黨)층

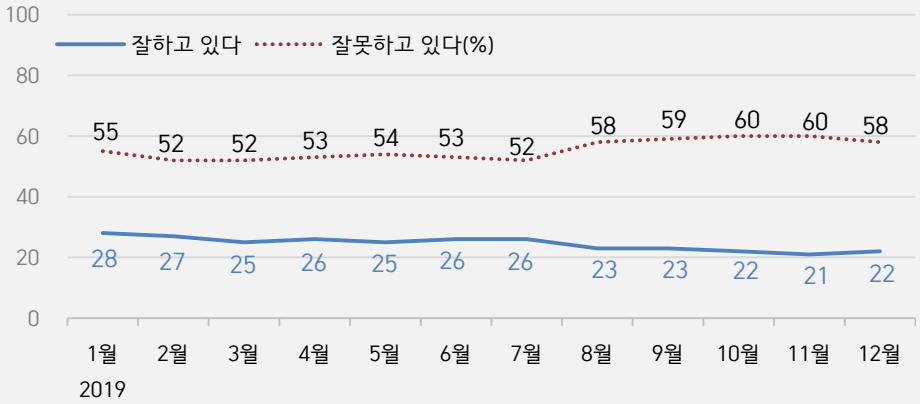

- 한국갤럽 데일리 오피니언 제337~383호 www.gallup.co.kr

2020년 대통령 직무 수행 평가, 정당 지지도 – 성향 중도층

성향 중도층의 매월 평균 유효표본은 약 1,150명, 표본오차는 ±2.9%포인트(95% 신뢰수준)임을 고려해 개별 수치를 세세하게 해석하기보다는 전반적인 흐름을 파악하는 자료로 활용하십시오.

질문) 귀하는 문재인 대통령이 대통령으로서의 직무를 잘 수행하고 있다고 보십니까, 아니면 잘못 수행하고 있다고 보십니까? (긍정/부정을 답하지 않은 경우 재질문) 굳이 말씀하신다면, '잘하고 있다'와 '잘못하고 있다' 중 어느 쪽입니까?

질문) 귀하는 다음 중 어느 정당 또는 단체를 지지하십니까? 보기를 순환하여 불러드리겠습니다. ('모름/없음'인 경우 재질문) 그럼, 본인 성향은 어느 정당/단체에 조금이라도 더 가깝습니까?
- 원내 2인 이상 정당 기준 보기 제시

2020년 대통령 직무 수행 평가 - 성향 중도층

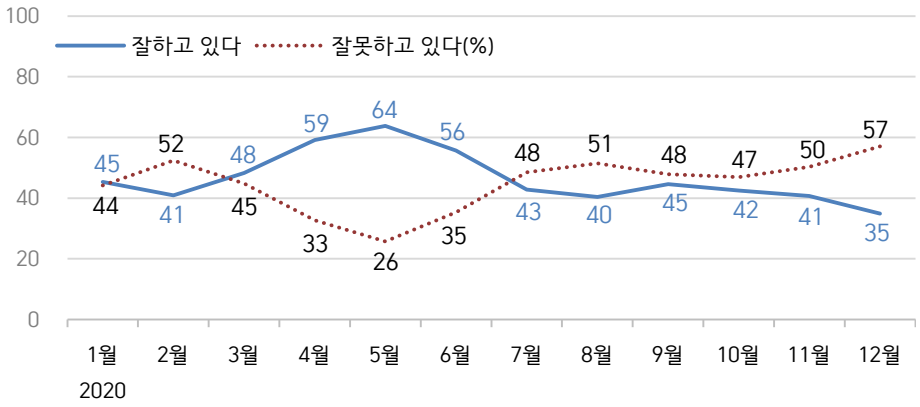

- 한국갤럽 데일리 오피니언 제384~430호 www.gallup.co.kr

2020년 정당 지지도 - 성향 중도층

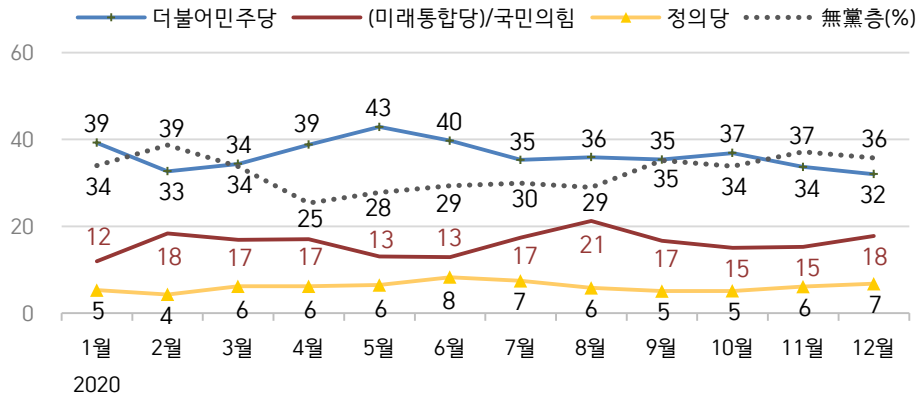

- 월별 지지도 5% 이상 정당 기준 제시. 한국갤럽 데일리 오피니언 제384~430호 www.gallup.co.kr

참고: 2019년 대통령 직무 수행 평가 - 성향 중도층

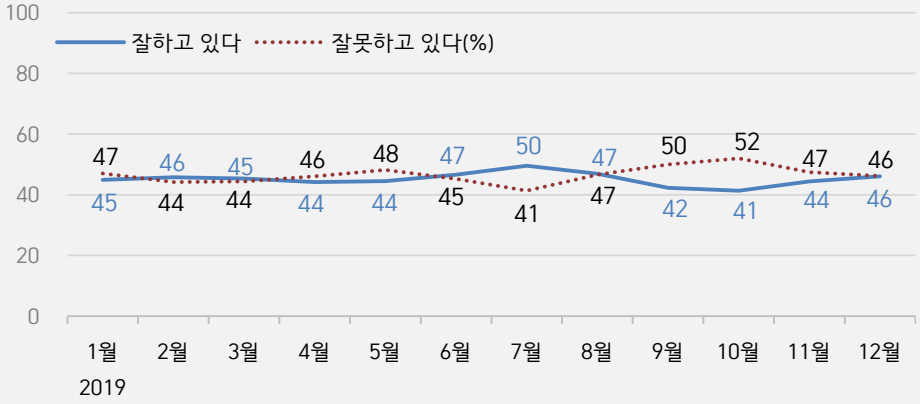

- 한국갤럽 데일리 오피니언 제337~383호 www.gallup.co.kr

참고: 2019년 정당 지지도 - 성향 중도층

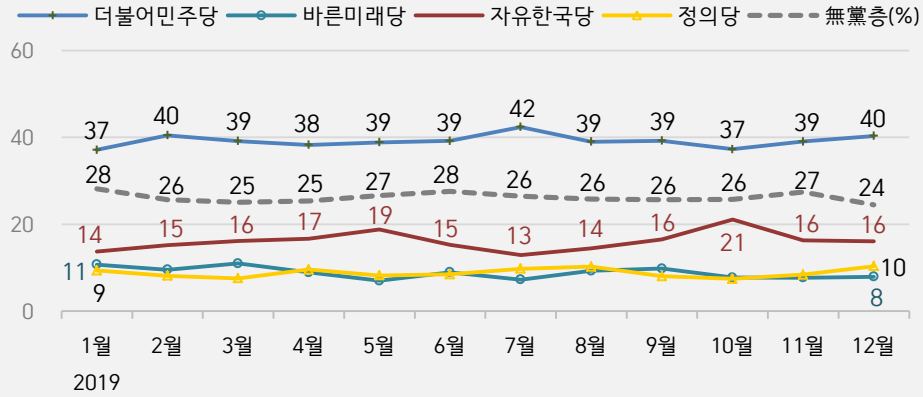

- 월별 지지도 5% 이상 정당 기준 제시. 한국갤럽 데일리 오피니언 제337~383호 www.gallup.co.kr

2020년 1월(2, 3, 5주) 통합		조사완료 사례수 (명)	가중적용 사례수 (명)	대통령 직무 수행 평가			
				잘하고 있다	잘못하고 있다	어느 쪽도 아니다	모름/ 응답거절
전체		3,000	3,000	44%	46%	4%	6%
지역별	서울	579	577	44%	46%	4%	5%
	인천/경기	927	923	47%	45%	3%	5%
	강원	90	90	34%	58%	2%	6%
	대전/세종/충청	313	316	45%	41%	6%	7%
	광주/전라	293	297	72%	21%	3%	5%
	대구/경북	298	298	29%	59%	4%	8%
	부산/울산/경남	461	460	32%	57%	5%	7%
	제주	39	38	-	-	-	-
성별	남성	1,551	1,488	42%	48%	4%	5%
	여성	1,449	1,512	46%	44%	4%	7%
연령별	18~29세	431	547	41%	42%	2%	15%
	30대	501	480	57%	36%	4%	4%
	40대	590	576	56%	36%	5%	4%
	50대	627	592	41%	53%	3%	2%
	60대 이상	851	805	33%	57%	5%	5%
성/ 연령별	남성 18~29세	253	287	28%	53%	3%	15%
	남성 30대	276	245	52%	42%	3%	3%
	남성 40대	313	294	55%	37%	6%	3%
	남성 50대	320	298	44%	49%	5%	2%
	남성 60대 이상	389	363	35%	58%	5%	3%
	여성 18~29세	178	260	55%	29%	2%	14%
	여성 30대	225	235	61%	30%	5%	5%
	여성 40대	277	282	57%	34%	3%	5%
	여성 50대	307	294	39%	57%	1%	3%
	여성 60대 이상	462	442	31%	57%	5%	6%
주요 지지 정당별	더불어민주당	1,135	1,128	82%	13%	3%	2%
	바른미래당	81	85	22%	71%	3%	4%
	새로운보수당	77	79	4%	90%	5%	
	자유한국당	641	622	4%	92%	2%	2%
	정의당	173	173	71%	17%	7%	5%
	무당(無黨)층	834	856	24%	55%	6%	15%
직업별	농/임/어업	81	79	45%	44%	10%	1%
	자영업	443	413	41%	55%	2%	2%
	기능노무/서비스	476	466	42%	46%	7%	4%
	사무/관리	930	936	56%	36%	3%	5%
	전업주부	565	556	37%	53%	4%	6%
	학생	168	213	37%	44%	2%	18%
	무직/은퇴/기타	337	337	34%	52%	5%	9%
성향별	보수	806	793	19%	77%	2%	2%
	중도	849	855	45%	44%	5%	5%
	진보	860	860	73%	21%	3%	4%
	모름/응답거절	485	491	34%	43%	7%	16%

*50사례 미만은 수치 제시하지 않음. 한국갤럽 데일리 오피니언 제386호 www.gallup.co.kr

2020년 2월(1~4주) 통합		조사완료 사례수 (명)	가중적용 사례수 (명)	대통령 직무 수행 평가			
				잘하고 있다	잘못하고 있다	어느 쪽도 아니다	모름/ 응답거절
전체		4,004	4,000	44%	49%	3%	4%
지역별	서울	770	770	43%	50%	3%	4%
	인천/경기	1,236	1,232	46%	47%	3%	4%
	강원	122	121	37%	58%	1%	4%
	대전/세종/충청	413	422	39%	52%	3%	6%
	광주/전라	392	396	69%	25%	2%	4%
	대구/경북	405	397	28%	65%	5%	3%
	부산/울산/경남	614	613	39%	53%	2%	5%
	제주	52	50	39%	43%	7%	11%
성별	남성	2,031	1,984	42%	52%	3%	4%
	여성	1,973	2,016	46%	46%	3%	5%
연령별	18~29세	615	727	43%	45%	2%	10%
	30대	637	641	52%	42%	2%	4%
	40대	775	764	54%	40%	4%	2%
	50대	834	789	42%	54%	3%	2%
	60대 이상	1,143	1,079	34%	58%	3%	4%
성/ 연령별	남성 18~29세	334	382	32%	55%	2%	11%
	남성 30대	350	330	46%	46%	3%	4%
	남성 40대	404	388	58%	37%	4%	1%
	남성 50대	424	398	44%	52%	2%	1%
	남성 60대 이상	519	487	31%	64%	3%	2%
	여성 18~29세	281	346	54%	35%	3%	8%
	여성 30대	287	312	58%	37%	1%	5%
	여성 40대	371	376	49%	44%	4%	4%
	여성 50대	410	391	39%	55%	3%	3%
	여성 60대 이상	624	592	37%	53%	4%	6%
주요 지지 정당별	국민의당	98	102	16%	83%	1%	1%
	더불어민주당	1,473	1,455	82%	15%	2%	2%
	미래통합당	916	890	4%	92%	2%	2%
	정의당	233	232	69%	26%	3%	2%
	무당(無黨)층	1,140	1,181	27%	57%	5%	11%
직업별	농/임/어업	119	115	34%	52%	6%	7%
	자영업	552	529	39%	58%	1%	1%
	기능노무/서비스	633	625	44%	47%	3%	6%
	사무/관리	1,262	1,285	54%	40%	2%	3%
	전업주부	755	733	39%	53%	3%	5%
	학생	239	276	37%	50%	2%	11%
	무직/은퇴/기타	444	438	33%	56%	5%	7%
성향별	보수	1,025	1,015	20%	76%	2%	2%
	중도	1,153	1,159	41%	52%	4%	3%
	진보	1,158	1,161	72%	23%	2%	3%
	모름/응답거절	668	665	37%	46%	4%	14%

*한국갤럽 데일리 오피니언 제390호 www.gallup.co.kr

2020년 3월(1~4주) 통합		조사완료 사례수 (명)	가중적용 사례수 (명)	대통령 직무 수행 평가			
				잘하고 있다	잘못하고 있다	어느 쪽도 아니다	모름/ 응답거절
전체		4,002	4,000	49%	43%	3%	4%
지역별	서울	771	770	51%	44%	3%	2%
	인천/경기	1,233	1,232	50%	41%	3%	5%
	강원	119	121	45%	47%	5%	3%
	대전/세종/충청	422	422	46%	47%	3%	5%
	광주/전라	396	396	77%	18%	3%	3%
	대구/경북	404	397	30%	60%	4%	6%
	부산/울산/경남	607	613	44%	49%	5%	3%
	제주	50	50	55%	34%	4%	6%
성별	남성	2,016	1,984	47%	48%	3%	3%
	여성	1,986	2,016	52%	39%	4%	5%
연령별	18~29세	598	727	44%	44%	3%	8%
	30대	645	641	59%	37%	2%	3%
	40대	799	764	64%	32%	3%	1%
	50대	838	789	48%	46%	3%	2%
	60대 이상	1,122	1,079	38%	52%	5%	5%
성/ 연령별	남성 18~29세	322	382	32%	56%	3%	9%
	남성 30대	343	330	55%	40%	2%	3%
	남성 40대	413	388	62%	35%	2%	1%
	남성 50대	421	398	51%	45%	2%	2%
	남성 60대 이상	517	487	37%	58%	4%	2%
	여성 18~29세	276	346	58%	30%	3%	8%
	여성 30대	302	312	63%	33%	2%	2%
	여성 40대	386	376	66%	29%	4%	2%
	여성 50대	417	391	46%	47%	4%	3%
	여성 60대 이상	605	592	39%	48%	6%	7%
주요 지지 정당별	국민의당	117	117	25%	74%	1%	
	더불어민주당	1,508	1,494	89%	8%	2%	1%
	미래통합당	901	894	7%	89%	3%	2%
	정의당	216	211	69%	26%	4%	2%
	무당(無黨)층	1,110	1,138	31%	52%	6%	11%
직업별	농/임/어업	110	107	40%	50%	4%	6%
	자영업	620	597	42%	53%	3%	2%
	기능노무/서비스	573	574	51%	42%	4%	3%
	사무/관리	1,283	1,284	61%	35%	2%	2%
	전업주부	699	678	46%	46%	5%	3%
	학생	244	289	39%	48%	2%	12%
	무직/은퇴/기타	473	471	40%	47%	4%	9%
성향별	보수	1,109	1,106	25%	71%	3%	2%
	중도	1,107	1,115	48%	45%	4%	3%
	진보	1,126	1,120	79%	18%	2%	1%
	모름/응답거절	660	660	43%	37%	6%	14%

*한국갤럽 데일리 오피니언 제394호 www.gallup.co.kr

2020년 4월(1~5주) 통합		조사완료 사례수 (명)	가중적용 사례수 (명)	대통령 직무 수행 평가			
				잘하고 있다	잘못하고 있다	어느 쪽도 아니다	모름/ 응답거절
전체		5,007	5,000	60%	32%	4%	4%
지역별	서울	979	963	57%	35%	4%	4%
	인천/경기	1,552	1,543	61%	30%	4%	5%
	강원	156	150	61%	23%	8%	8%
	대전/세종/충청	503	527	59%	31%	4%	5%
	광주/전라	499	494	84%	11%	3%	2%
	대구/경북	497	495	41%	51%	4%	4%
	부산/울산/경남	760	765	54%	37%	4%	4%
	제주	61	63	68%	23%	6%	3%
성별	남성	2,528	2,480	57%	35%	4%	3%
	여성	2,479	2,520	62%	29%	4%	5%
연령별	18~29세	778	909	56%	31%	4%	9%
	30대	757	793	70%	23%	2%	4%
	40대	976	952	70%	26%	3%	2%
	50대	1,034	985	60%	35%	4%	1%
	60대 이상	1,462	1,362	48%	41%	6%	5%
성/ 연령별	남성 18~29세	416	479	47%	41%	4%	9%
	남성 30대	405	406	66%	26%	3%	5%
	남성 40대	515	484	72%	23%	4%	1%
	남성 50대	534	497	60%	35%	4%	0%
	남성 60대 이상	658	615	46%	46%	6%	2%
	여성 18~29세	362	430	66%	21%	4%	9%
	여성 30대	352	387	75%	20%	2%	3%
	여성 40대	461	468	68%	28%	1%	2%
	여성 50대	500	488	59%	35%	3%	2%
	여성 60대 이상	804	747	50%	36%	6%	7%
주요 지지 정당별	국민의당	206	197	33%	60%	4%	3%
	더불어민주당	2,119	2,118	93%	5%	2%	1%
	미래통합당	1,152	1,122	13%	79%	5%	3%
	열린민주당	155	156	89%	10%	1%	
	정의당	304	302	74%	19%	4%	3%
	무당(無黨)층	933	964	40%	38%	8%	14%
직업별	농/임/어업	138	138	47%	43%	7%	3%
	자영업	814	785	53%	42%	4%	1%
	기능노무/서비스	751	730	58%	33%	6%	4%
	사무/관리	1,491	1,513	72%	23%	2%	3%
	전업주부	895	863	55%	35%	5%	5%
	학생	353	421	52%	32%	4%	12%
	무직/은퇴/기타	565	550	52%	37%	5%	6%
성향별	보수	1,299	1,268	31%	61%	5%	3%
	중도	1,370	1,381	59%	33%	4%	4%
	진보	1,604	1,628	87%	10%	2%	2%
	모름/응답거절	734	723	49%	32%	6%	14%

*한국갤럽 데일리 오피니언 제399호 www.gallup.co.kr

2020년 5월(1~4주) 통합		조사완료 사례수 (명)	가중적용 사례수 (명)	대통령 직무 수행 평가			
				잘하고 있다	잘못하고 있다	어느 쪽도 아니다	모름/ 응답거절
전체		4,006	4,000	67%	25%	4%	5%
지역별	서울	777	770	67%	26%	3%	4%
	인천/경기	1,224	1,235	69%	24%	3%	4%
	강원	123	120	69%	23%	5%	4%
	대전/세종/충청	420	422	68%	22%	4%	5%
	광주/전라	396	395	86%	6%	4%	3%
	대구/경북	401	396	50%	37%	7%	6%
	부산/울산/경남	616	612	57%	33%	5%	6%
	제주	49	50	83%	8%		9%
성별	남성	1,997	1,984	66%	25%	4%	4%
	여성	2,009	2,016	67%	24%	4%	5%
연령별	18~29세	640	724	58%	28%	4%	10%
	30대	625	637	75%	19%	3%	3%
	40대	760	762	79%	16%	3%	2%
	50대	823	788	66%	27%	5%	2%
	60대 이상	1,158	1,089	60%	29%	4%	6%
성/ 연령별	남성 18~29세	329	380	45%	37%	5%	12%
	남성 30대	321	328	74%	19%	3%	3%
	남성 40대	388	387	80%	15%	2%	2%
	남성 50대	435	397	70%	23%	5%	2%
	남성 60대 이상	524	492	63%	31%	4%	2%
	여성 18~29세	311	344	72%	18%	3%	8%
	여성 30대	304	309	76%	19%	4%	2%
	여성 40대	372	375	77%	18%	3%	2%
	여성 50대	388	391	61%	32%	4%	3%
	여성 60대 이상	634	598	58%	28%	4%	9%
주요 지지 정당별	국민의당	117	115	53%	37%	4%	6%
	더불어민주당	1,835	1,830	91%	6%	2%	1%
	미래통합당	731	716	26%	63%	7%	4%
	열린민주당	152	149	95%	4%		1%
	정의당	247	252	83%	12%	4%	1%
	무당(無黨)층	868	881	43%	36%	7%	14%
직업별	농/임/어업	133	130	64%	26%	3%	7%
	자영업	575	557	61%	33%	3%	3%
	기능노무/서비스	626	619	67%	25%	5%	3%
	사무/관리	1,237	1,249	76%	18%	3%	3%
	전업주부	712	693	64%	24%	5%	6%
	학생	263	302	58%	27%	3%	12%
	무직/은퇴/기타	460	450	58%	30%	6%	6%
성향별	보수	918	906	44%	47%	5%	4%
	중도	1,177	1,181	64%	26%	6%	5%
	진보	1,268	1,281	89%	8%	1%	1%
	모름/응답거절	643	632	59%	23%	4%	13%

2020년 6월(1~4주) 통합		조사완료 사례수 (명)	가중적용 사례수 (명)	대통령 직무 수행 평가			
				잘하고 있다	잘못하고 있다	어느 쪽도 아니다	모름/ 응답거절
전체		4,003	4,000	57%	33%	4%	5%
지역별	서울	776	770	57%	35%	3%	5%
	인천/경기	1,240	1,235	59%	33%	4%	4%
	강원	129	120	49%	39%	4%	8%
	대전/세종/충청	415	422	58%	31%	4%	7%
	광주/전라	391	395	81%	13%	3%	3%
	대구/경북	391	396	42%	45%	6%	7%
	부산/울산/경남	612	612	51%	38%	6%	5%
	제주	49	50	60%	28%	8%	5%
성별	남성	1,997	1,984	57%	35%	4%	4%
	여성	2,006	2,016	57%	32%	4%	6%
연령별	18~29세	679	724	48%	38%	4%	10%
	30대	609	637	65%	28%	3%	3%
	40대	749	762	70%	25%	3%	3%
	50대	832	788	59%	34%	4%	3%
	60대 이상	1,134	1,089	49%	39%	6%	6%
성/ 연령별	남성 18~29세	354	380	37%	48%	6%	9%
	남성 30대	323	328	63%	30%	4%	3%
	남성 40대	389	387	73%	21%	2%	3%
	남성 50대	416	397	66%	28%	3%	2%
	남성 60대 이상	515	492	50%	43%	5%	3%
	여성 18~29세	325	344	60%	26%	3%	11%
	여성 30대	286	309	68%	26%	2%	4%
	여성 40대	360	375	66%	28%	4%	2%
	여성 50대	416	391	51%	40%	5%	3%
	여성 60대 이상	619	598	48%	35%	7%	10%
주요 지지 정당별	국민의당	136	136	26%	64%	4%	6%
	더불어민주당	1,681	1,681	88%	8%	2%	2%
	미래통합당	738	723	17%	74%	5%	4%
	열린민주당	149	150	88%	7%	5%	
	정의당	285	283	70%	25%	4%	2%
	무당(無黨)층	984	998	32%	47%	7%	14%
직업별	농/임/어업	98	94	55%	36%	5%	4%
	자영업	568	560	53%	40%	5%	2%
	기능노무/서비스	599	591	59%	32%	4%	5%
	사무/관리	1,227	1,246	67%	27%	3%	3%
	전업주부	692	676	54%	37%	4%	5%
	학생	315	336	49%	37%	5%	10%
	무직/은퇴/기타	504	497	48%	35%	7%	10%
성향별	보수	912	897	32%	60%	4%	3%
	중도	1,220	1,232	56%	35%	5%	4%
	진보	1,199	1,204	83%	13%	3%	2%
	모름/응답거절	672	667	48%	30%	7%	15%

*한국갤럽 데일리 오피니언 제403호 www.gallup.co.kr

*한국갤럽 데일리 오피니언 제407호 www.gallup.co.kr

2020년 7월(1~5주) 통합		조사완료 사례수 (명)	가중적용 사례수 (명)	대통령 직무 수행 평가			
				잘하고 있다	잘못하고 있다	어느 쪽도 아니다	모름/ 응답거절
전체		5,003	5,000	46%	44%	4%	6%
지역별	서울	973	963	46%	47%	3%	5%
	인천/경기	1,550	1,543	46%	45%	4%	5%
	강원	154	150	46%	42%	6%	7%
	대전/세종/충청	521	527	48%	41%	4%	6%
	광주/전라	494	494	77%	15%	4%	5%
	대구/경북	492	495	28%	60%	4%	8%
	부산/울산/경남	755	765	39%	50%	5%	6%
	제주	64	63	54%	35%	5%	6%
성별	남성	2,568	2,480	46%	46%	3%	4%
	여성	2,435	2,520	47%	41%	5%	7%
연령별	18~29세	763	905	43%	41%	4%	13%
	30대	744	797	51%	40%	4%	5%
	40대	927	952	59%	35%	4%	2%
	50대	1,067	985	45%	48%	4%	3%
	60대 이상	1,502	1,362	38%	51%	5%	5%
성/ 연령별	남성 18~29세	422	475	35%	51%	4%	10%
	남성 30대	405	410	46%	45%	3%	6%
	남성 40대	508	484	62%	33%	3%	3%
	남성 50대	542	497	50%	45%	2%	3%
	남성 60대 이상	691	615	39%	55%	5%	2%
	여성 18~29세	341	430	51%	29%	4%	15%
	여성 30대	339	387	57%	34%	4%	4%
	여성 40대	419	468	56%	38%	4%	2%
	여성 50대	525	488	40%	51%	5%	4%
	여성 60대 이상	811	747	38%	48%	6%	8%
주요 지지 정당별	국민의당	180	178	13%	81%	2%	4%
	더불어민주당	1,933	1,948	79%	15%	3%	2%
	미래통합당	1,099	1,046	7%	86%	4%	3%
	열린민주당	140	139	80%	15%	4%	2%
	정의당	339	341	60%	35%	3%	2%
	무당(無黨)층	1,268	1,303	27%	52%	6%	15%
직업별	농/임/어업	161	147	48%	42%	4%	6%
	자영업	750	724	43%	51%	2%	4%
	기능노무/서비스	728	720	54%	38%	4%	4%
	사무/관리	1,490	1,555	52%	39%	4%	4%
	전업주부	904	869	41%	49%	6%	4%
	학생	328	382	41%	43%	2%	14%
	무직/은퇴/기타	642	603	38%	48%	6%	9%
성향별	보수	1,225	1,196	23%	70%	3%	3%
	중도	1,474	1,499	43%	48%	4%	4%
	진보	1,435	1,441	73%	22%	3%	2%
	모름/응답거절	869	864	41%	34%	7%	17%

*한국갤럽 데일리 오피니언 제412호 www.gallup.co.kr

2020년 8월(1~4주) 통합		조사완료 사례수 (명)	가중적용 사례수 (명)	대통령 직무 수행 평가			
				잘하고 있다	잘못하고 있다	어느 쪽도 아니다	모름/ 응답거절
전체		4,005	4,000	44%	47%	4%	5%
지역별	서울	775	770	44%	49%	3%	3%
	인천/경기	1,246	1,235	44%	47%	3%	5%
	강원	122	120	44%	47%	2%	7%
	대전/세종/충청	410	422	45%	44%	5%	6%
	광주/전라	394	395	70%	21%	4%	6%
	대구/경북	400	396	27%	63%	4%	6%
	부산/울산/경남	608	612	38%	53%	4%	5%
	제주	50	50	49%	39%	5%	6%
성별	남성	2,034	1,984	41%	52%	4%	4%
	여성	1,971	2,016	47%	42%	4%	6%
연령별	18~29세	591	724	39%	44%	5%	12%
	30대	590	637	53%	39%	3%	5%
	40대	777	762	54%	40%	3%	3%
	50대	846	788	42%	53%	3%	1%
	60대 이상	1,201	1,089	37%	54%	5%	4%
성/ 연령별	남성 18~29세	319	380	29%	57%	4%	10%
	남성 30대	333	328	46%	47%	3%	4%
	남성 40대	407	387	54%	41%	3%	2%
	남성 50대	434	397	45%	51%	3%	1%
	남성 60대 이상	541	492	33%	61%	4%	2%
	여성 18~29세	272	344	51%	30%	5%	14%
	여성 30대	257	309	61%	31%	2%	6%
	여성 40대	370	375	55%	39%	3%	4%
	여성 50대	412	391	39%	56%	3%	2%
	여성 60대 이상	660	598	40%	48%	5%	7%
주요 지지 정당별	국민의당	126	124	18%	76%	2%	4%
	더불어민주당	1,469	1,468	78%	16%	3%	2%
	미래통합당	983	947	7%	89%	2%	1%
	열린민주당	107	103	79%	18%	1%	3%
	정의당	253	261	59%	34%	3%	4%
	무당(無黨)층	1,041	1,069	26%	55%	6%	13%
직업별	농/임/어업	129	118	39%	53%	5%	3%
	자영업	596	568	39%	57%	3%	2%
	기능노무/서비스	553	542	46%	45%	5%	4%
	사무/관리	1,242	1,287	53%	40%	3%	5%
	전업주부	696	663	40%	51%	4%	4%
	학생	241	297	37%	46%	4%	13%
	무직/은퇴/기타	548	525	37%	51%	5%	7%
성향별	보수	1,003	987	21%	74%	2%	3%
	중도	1,149	1,153	40%	51%	5%	4%
	진보	1,122	1,135	71%	24%	2%	2%
	모름/응답거절	731	725	40%	39%	7%	14%

*한국갤럽 데일리 오피니언 제416호 www.gallup.co.kr

2020년 9월(1~4주) 통합		조사완료 사례수 (명)	가중적용 사례수 (명)	대통령 직무 수행 평가 잘하고 있다	잘못하고 있다	어느 쪽도 아니다	모름/ 응답거절
전체		4,006	4,000	45%	46%	4%	5%
지역별	서울	775	770	44%	48%	3%	6%
	인천/경기	1,226	1,235	43%	47%	4%	6%
	강원	120	120	48%	43%	4%	6%
	대전/세종/충청	423	422	50%	41%	4%	5%
	광주/전라	396	395	72%	20%	3%	5%
	대구/경북	397	396	30%	58%	4%	8%
	부산/울산/경남	617	612	40%	53%	3%	4%
	제주	52	50	56%	37%	3%	4%
성별	남성	2,044	1,984	42%	50%	3%	5%
	여성	1,962	2,016	48%	42%	4%	6%
연령별	18~29세	591	724	38%	45%	5%	12%
	30대	570	637	54%	38%	2%	5%
	40대	789	762	55%	39%	2%	4%
	50대	851	788	47%	47%	3%	2%
	60대 이상	1,205	1,089	36%	54%	5%	5%
성/ 연령별	남성 18~29세	309	380	27%	57%	5%	11%
	남성 30대	322	328	48%	43%	3%	6%
	남성 40대	415	387	54%	41%	2%	3%
	남성 50대	442	397	49%	46%	3%	3%
	남성 60대 이상	556	492	35%	58%	5%	2%
	여성 18~29세	282	344	51%	32%	4%	13%
	여성 30대	248	309	61%	32%	2%	5%
	여성 40대	374	375	56%	37%	3%	4%
	여성 50대	409	391	46%	49%	3%	2%
	여성 60대 이상	649	598	37%	50%	6%	7%
주요 지지 정당별	국민의당	151	147	18%	77%	3%	2%
	국민의힘	836	799	6%	89%	3%	3%
	더불어민주당	1,525	1,509	80%	15%	4%	2%
	열린민주당	125	120	77%	17%	5%	1%
	정의당	191	191	55%	36%	4%	5%
	무당(無黨)층	1,147	1,203	27%	56%	5%	13%
직업별	농/임/어업	118	108	43%	47%	7%	3%
	자영업	581	558	41%	52%	2%	4%
	기능노무/서비스	562	544	47%	43%	5%	5%
	사무/관리	1,308	1,346	53%	40%	2%	5%
	전업주부	737	716	41%	49%	5%	5%
	학생	234	286	36%	47%	3%	13%
	무직/은퇴/기타	466	441	37%	50%	6%	7%
성향별	보수	944	923	20%	74%	3%	4%
	중도	1,266	1,283	45%	48%	4%	4%
	진보	1,089	1,088	72%	23%	3%	2%
	모름/응답거절	707	706	38%	40%	6%	16%

- 미래통합당, 9월 2일 '국민의 힘'으로 당명 변경. 한국갤럽 데일리 오피니언 제420호

2020년 10월(2~4주) 통합		조사완료 사례수 (명)	가중적용 사례수 (명)	대통령 직무 수행 평가 잘하고 있다	잘못하고 있다	어느 쪽도 아니다	모름/ 응답거절
전체		3,003	3,000	44%	44%	5%	7%
지역별	서울	580	578	43%	45%	5%	7%
	인천/경기	924	926	46%	42%	4%	7%
	강원	91	90	40%	49%	4%	7%
	대전/세종/충청	317	316	45%	42%	5%	7%
	광주/전라	297	296	70%	20%	3%	7%
	대구/경북	295	297	30%	58%	6%	6%
	부산/울산/경남	459	459	33%	55%	6%	6%
	제주	40	38	-	-	-	-
성별	남성	1,509	1,488	44%	45%	5%	6%
	여성	1,494	1,512	45%	43%	5%	7%
연령별	18~29세	481	543	39%	39%	5%	17%
	30대	454	478	49%	40%	3%	7%
	40대	553	571	56%	36%	5%	4%
	50대	644	591	45%	48%	5%	2%
	60대 이상	871	817	36%	53%	5%	6%
성/ 연령별	남성 18~29세	244	285	30%	45%	6%	19%
	남성 30대	241	246	47%	42%	3%	8%
	남성 40대	301	290	60%	33%	4%	2%
	남성 50대	324	298	48%	46%	4%	1%
	남성 60대 이상	399	369	36%	56%	5%	3%
	여성 18~29세	237	258	48%	33%	4%	14%
	여성 30대	213	232	52%	39%	3%	6%
	여성 40대	252	281	51%	38%	6%	5%
	여성 50대	320	293	42%	50%	5%	3%
	여성 60대 이상	472	448	37%	50%	5%	8%
주요 지지 정당별	국민의당	113	114	12%	82%	3%	3%
	국민의힘	569	550	6%	90%	2%	2%
	더불어민주당	1,137	1,138	80%	14%	4%	2%
	열린민주당	86	83	64%	29%	3%	5%
	정의당	176	173	50%	38%	9%	3%
	무당(無黨)층	905	926	24%	51%	8%	17%
직업별	농/임/어업	82	75	46%	41%	7%	6%
	자영업	463	448	42%	51%	5%	2%
	기능노무/서비스	449	446	43%	44%	7%	7%
	사무/관리	950	972	53%	39%	3%	6%
	전업주부	510	498	40%	50%	5%	5%
	학생	177	199	33%	39%	5%	22%
	무직/은퇴/기타	372	362	38%	47%	6%	9%
성향별	보수	713	698	24%	70%	3%	3%
	중도	923	936	42%	47%	6%	5%
	진보	815	819	70%	22%	4%	4%
	모름/응답거절	552	547	34%	40%	7%	20%

- 50사례 미만은 수치 제시하지 않음. 한국갤럽 데일리 오피니언 제423호 www.gallup.co.kr

2020년 11월(1~4주) 통합		조사완료 사례수 (명)	가중적용 사례수 (명)	대통령 직무 수행 평가 잘하고 있다	잘못하고 있다	어느 쪽도 아니다	모름/ 응답거절
전체		4,009	4,000	43%	46%	4%	6%
지역별	서울	778	770	38%	54%	3%	5%
	인천/경기	1,231	1,235	43%	46%	5%	6%
	강원	124	120	38%	50%	2%	10%
	대전/세종/충청	417	422	44%	44%	5%	7%
	광주/전라	395	395	70%	22%	3%	5%
	대구/경북	399	396	32%	55%	5%	8%
	부산/울산/경남	614	612	40%	51%	4%	6%
	제주	51	50	57%	31%	3%	9%
성별	남성	2,061	1,984	43%	47%	4%	5%
	여성	1,948	2,016	43%	46%	4%	7%
연령별	18~29세	637	720	41%	41%	4%	14%
	30대	605	641	49%	40%	4%	7%
	40대	745	762	55%	38%	4%	3%
	50대	845	788	42%	51%	3%	3%
	60대 이상	1,177	1,089	33%	56%	6%	5%
성/ 연령별	남성 18~29세	329	376	36%	48%	3%	13%
	남성 30대	343	331	49%	40%	5%	7%
	남성 40대	405	387	54%	37%	5%	4%
	남성 50대	434	397	48%	47%	3%	3%
	남성 60대 이상	550	492	33%	58%	6%	2%
	여성 18~29세	308	344	47%	33%	5%	14%
	여성 30대	262	309	49%	40%	3%	8%
	여성 40대	340	375	56%	38%	3%	2%
	여성 50대	411	391	36%	56%	4%	4%
	여성 60대 이상	627	598	34%	53%	6%	7%
주요 지지 정당별	국민의당	125	125	20%	73%	5%	3%
	국민의힘	828	789	4%	90%	3%	2%
	더불어민주당	1,498	1,510	78%	16%	4%	3%
	열린민주당	115	113	77%	20%	2%	1%
	정의당	244	241	51%	41%	5%	3%
	무당(無黨)층	1,176	1,199	22%	57%	6%	15%
직업별	농/임/어업	111	103	44%	42%	7%	6%
	자영업	539	517	42%	53%	3%	2%
	기능노무/서비스	616	598	43%	45%	5%	8%
	사무/관리	1,233	1,263	51%	41%	4%	5%
	전업주부	715	717	37%	54%	4%	6%
	학생	255	289	41%	39%	6%	14%
	무직/은퇴/기타	540	514	36%	49%	6%	9%
성향별	보수	1,017	984	22%	72%	3%	3%
	중도	1,209	1,217	41%	50%	5%	4%
	진보	1,101	1,116	70%	23%	4%	3%
	모름/응답거절	682	683	34%	40%	7%	19%

2020년 12월(1~3주) 통합		조사완료 사례수 (명)	가중적용 사례수 (명)	대통령 직무 수행 평가 잘하고 있다	잘못하고 있다	어느 쪽도 아니다	모름/ 응답거절
전체		3,000	3,000	39%	53%	3%	5%
지역별	서울	578	578	37%	56%	3%	4%
	인천/경기	924	926	38%	53%	4%	5%
	강원	91	90	35%	55%	2%	8%
	대전/세종/충청	311	316	41%	48%	4%	7%
	광주/전라	298	296	63%	28%	2%	8%
	대구/경북	295	297	24%	67%	3%	7%
	부산/울산/경남	463	459	35%	57%	4%	5%
	제주	40	38	-	-	-	-
성별	남성	1,519	1,488	37%	56%	2%	4%
	여성	1,481	1,512	40%	49%	4%	6%
연령별	18~29세	495	543	37%	46%	5%	12%
	30대	429	478	43%	50%	3%	4%
	40대	557	571	49%	45%	3%	3%
	50대	633	591	37%	57%	2%	3%
	60대 이상	886	817	31%	60%	3%	6%
성/ 연령별	남성 18~29세	269	285	31%	54%	4%	11%
	남성 30대	231	246	41%	54%	2%	3%
	남성 40대	302	290	49%	45%	3%	4%
	남성 50대	315	298	39%	57%	2%	3%
	남성 60대 이상	402	369	28%	69%	2%	2%
	여성 18~29세	226	258	44%	38%	6%	13%
	여성 30대	198	232	46%	46%	4%	4%
	여성 40대	255	281	50%	45%	3%	2%
	여성 50대	318	293	36%	58%	3%	3%
	여성 60대 이상	484	448	33%	53%	4%	9%
주요 지지 정당별	국민의당	108	110	16%	78%	2%	3%
	국민의힘	641	618	4%	93%	1%	2%
	더불어민주당	1,022	1,023	75%	18%	4%	2%
	열린민주당	97	94	75%	22%	2%	1%
	정의당	174	175	45%	47%	3%	4%
	무당(無黨)층	936	956	20%	64%	4%	12%
직업별	농/임/어업	88	81	35%	58%	1%	6%
	자영업	488	470	36%	59%	2%	3%
	기능노무/서비스	463	456	37%	55%	4%	4%
	사무/관리	876	918	46%	48%	2%	4%
	전업주부	544	529	38%	53%	4%	5%
	학생	191	213	33%	50%	5%	12%
	무직/은퇴/기타	350	333	31%	53%	5%	11%
성향별	보수	737	720	19%	77%	2%	2%
	중도	925	923	35%	57%	4%	4%
	진보	778	802	64%	31%	3%	2%
	모름/응답거절	560	556	34%	44%	5%	17%

정당 지지도 – 2020년 1, 2월

2020년 1월(2, 3, 5주) 통합		조사완료 사례수 (명)	가중적용 사례수 (명)	정당 지지도								
				더불어 민주당	민주 평화당	바른 미래당	새로운 보수당	우리 공화당	자유 한국당	정의당	기타	무당층 無黨層
전체		3,000	3,000	38%	0.3%	3%	3%	0.6%	21%	6%	1%	29%
지역별	서울	579	577	38%		3%	3%	1%	20%	6%	1%	28%
	인천/경기	927	923	39%	1%	3%	2%	1%	18%	7%	1%	29%
	강원	90	90	29%		5%	2%		27%	3%	2%	32%
	대전/세종/충청	313	316	41%		2%	2%	0%	21%	4%	1%	30%
	광주/전라	293	297	61%	2%	1%	0%		4%	7%	1%	23%
	대구/경북	298	298	21%		3%	5%	2%	32%	3%		35%
	부산/울산/경남	461	460	30%		3%	3%	0%	30%	5%	1%	27%
	제주	39	38	-	-	-	-	-	-	-	-	-
성별	남성	1,551	1,488	37%	0%	4%	3%	1%	21%	6%	1%	26%
	여성	1,449	1,512	38%	0%	2%	2%	0%	20%	5%	1%	31%
연령별	18~29세	431	547	31%	1%	6%	3%	0%	10%	5%	1%	45%
	30대	501	480	46%	0%	3%	2%	0%	12%	6%	1%	29%
	40대	590	576	48%	1%	2%	2%	0%	14%	9%	1%	22%
	50대	627	592	38%	0%	2%	4%	0%	26%	6%	2%	21%
	60대 이상	851	805	29%	0%	2%	2%	1%	34%	3%	0%	28%
성/ 연령별	남성 18~29세	253	287	24%	1%	7%	4%	0%	14%	2%	0%	47%
	남성 30대	276	245	48%	0%	5%	3%		15%	5%	1%	23%
	남성 40대	313	294	47%	1%	3%	3%	1%	15%	10%	1%	19%
	남성 50대	320	298	41%	0%	2%	3%	1%	24%	8%	2%	19%
	남성 60대 이상	389	363	29%	0%	2%	3%	2%	35%	5%	1%	23%
	여성 18~29세	178	260	38%	1%	4%	1%		5%	8%	1%	42%
	여성 30대	225	235	44%	0%	1%	1%	0%	10%	8%	1%	35%
	여성 40대	277	282	49%	0%	2%	2%		13%	8%	1%	24%
	여성 50대	307	294	35%		2%	5%	0%	28%	4%	2%	23%
	여성 60대 이상	462	442	29%		2%	1%	1%	33%	1%	0%	31%
직업별	농/임/어업	81	79	37%					39%	2%	3%	19%
	자영업	443	413	36%	0%	2%	3%	2%	26%	7%	1%	22%
	기능노무/서비스	476	466	38%	0%	3%	2%	0%	20%	6%	1%	30%
	사무/관리	930	936	46%	0%	4%	3%	0%	14%	7%	1%	25%
	전업주부	565	556	34%		2%	3%	0%	28%	3%	1%	29%
	학생	168	213	28%	1%	5%	4%		10%	7%	0%	44%
	무직/은퇴/기타	337	337	29%	1%	2%	3%	1%	23%	3%	1%	37%
성향별	보수	806	793	17%	0%	3%	4%	1%	49%	1%	1%	23%
	중도	849	855	39%	1%	4%	4%	0%	12%	5%	1%	34%
	진보	860	860	62%	0%	2%	1%		5%	12%	2%	17%
	모름/응답거절	485	491	26%		1%	1%	1%	19%	3%	1%	49%
대통령 직무	긍정 평가자	1,325	1,326	70%	0%	1%	0%	0%	2%	9%	1%	16%
	부정 평가자	1,393	1,381	10%	0%	4%	5%	1%	41%	2%	1%	34%

*50사례 미만은 수치 제시하지 않음. 한국갤럽 데일리 오피니언 제386호 www.gallup.co.kr

2020년 2월(3~4주) 통합		조사완료 사례수 (명)	가중적용 사례수 (명)	정당 지지도					
				(가칭) 국민의당	더불어 민주당	미래 통합당	정의당	기타	무당층 無黨層
전체		2,003	2,000	2%	36%	22%	6%	3%	30%
지역별	서울	386	385	2%	36%	23%	7%	2%	29%
	인천/경기	614	616	3%	38%	21%	7%	3%	29%
	강원	62	60	5%	24%	31%	3%	7%	30%
	대전/세종/충청	208	211	3%	39%	17%	6%	3%	33%
	광주/전라	196	198	1%	58%	4%	10%	4%	22%
	대구/경북	205	198	1%	20%	37%	3%	5%	33%
	부산/울산/경남	306	307	1%	29%	27%	6%	2%	34%
	제주	26	25	-	-	-	-	-	-
성별	남성	1,014	992	2%	35%	24%	8%	3%	28%
	여성	989	1,008	2%	38%	20%	5%	3%	32%
연령별	18~29세	313	365	2%	28%	9%	7%	3%	50%
	30대	313	321	2%	47%	14%	5%	2%	29%
	40대	393	379	2%	43%	15%	10%	2%	28%
	50대	411	396	3%	36%	28%	9%	4%	21%
	60대 이상	573	539	2%	31%	36%	2%	4%	24%
성/ 연령별	남성 18~29세	179	192	3%	25%	14%	7%	4%	46%
	남성 30대	168	165	2%	43%	18%	5%	1%	31%
	남성 40대	199	193	2%	45%	17%	12%	3%	22%
	남성 50대	209	199	2%	37%	24%	11%	3%	23%
	남성 60대 이상	259	243	3%	27%	43%	4%	4%	19%
	여성 18~29세	134	173	1%	32%	3%	8%	2%	54%
	여성 30대	145	156	2%	52%	10%	5%	3%	28%
	여성 40대	194	187	2%	42%	13%	8%	2%	34%
	여성 50대	202	197	3%	35%	31%	7%	4%	20%
	여성 60대 이상	314	296	1%	34%	30%	1%	5%	29%
직업별	농/임/어업	60	60	4%	32%	28%	7%	9%	22%
	자영업	293	280	3%	34%	29%	7%	3%	23%
	기능노무/서비스	292	295	1%	40%	19%	7%	4%	28%
	사무/관리	636	644	2%	44%	17%	7%	2%	27%
	전업주부	375	358	2%	34%	28%	4%	3%	29%
	학생	130	148	2%	28%	9%	10%	3%	48%
	무직/은퇴/기타	217	216	0%	22%	30%	3%	3%	41%
성향별	보수	508	497	2%	16%	50%	3%	6%	23%
	중도	577	580	4%	33%	18%	4%	2%	39%
	진보	584	592	1%	62%	4%	14%	2%	17%
	모름/응답거절	334	331	1%	28%	18%	2%	3%	48%
대통령 직무	긍정 평가자	874	877	1%	68%	1%	10%	1%	18%
	부정 평가자	989	978	4%	11%	42%	3%	5%	36%

*통합·창당으로 변화 많아 3~4주만 통합. 50사례 미만은 수치 제시하지 않음. 한국갤럽 데일리 제390호

정당 지지도 – 2020년 3, 4월

2020년 3월(1~4주) 통합		조사완료 사례수 (명)	가중적용 사례수 (명)	정당 지지도					
				국민의당	더불어 민주당	미래 통합당	정의당	기타	무당층 無黨層
전체		4,002	4,000	3%	37%	22%	5%	4%	28%
지역별	서울	771	770	4%	40%	20%	4%	4%	29%
	인천/경기	1,233	1,232	2%	38%	20%	5%	4%	30%
	강원	119	121	3%	27%	22%	3%	7%	38%
	대전/세종/충청	422	422	3%	34%	26%	6%	3%	29%
	광주/전라	396	396	4%	61%	3%	7%	4%	21%
	대구/경북	404	397	3%	19%	37%	6%	6%	30%
	부산/울산/경남	607	613	3%	32%	30%	5%	3%	27%
	제주	50	50		49%	22%	5%	1%	23%
성별	남성	2,016	1,984	4%	36%	24%	6%	4%	26%
	여성	1,986	2,016	2%	38%	21%	5%	4%	31%
연령별	18~29세	598	727	4%	32%	11%	4%	2%	47%
	30대	645	641	3%	44%	14%	7%	2%	31%
	40대	799	764	3%	48%	14%	7%	4%	23%
	50대	838	789	3%	39%	28%	6%	6%	19%
	60대 이상	1,122	1,079	2%	28%	37%	3%	4%	26%
성/ 연령별	남성 18~29세	322	382	5%	24%	13%	4%	1%	52%
	남성 30대	343	330	4%	42%	18%	6%	2%	28%
	남성 40대	413	388	4%	49%	16%	8%	4%	20%
	남성 50대	421	398	3%	41%	29%	8%	6%	13%
	남성 60대 이상	517	487	4%	27%	39%	5%	5%	20%
	여성 18~29세	276	346	3%	40%	7%	4%	2%	42%
	여성 30대	302	312	1%	45%	11%	7%	2%	33%
	여성 40대	386	376	2%	47%	13%	7%	5%	26%
	여성 50대	417	391	2%	36%	27%	5%	6%	24%
	여성 60대 이상	605	592	1%	29%	35%	2%	3%	30%
직업별	농/임/어업	110	107	1%	30%	32%	8%	7%	21%
	자영업	620	597	4%	33%	32%	4%	4%	24%
	기능노무/서비스	573	574	3%	40%	21%	5%	5%	26%
	사무/관리	1,283	1,284	3%	46%	15%	7%	4%	26%
	전업주부	699	678	2%	36%	30%	3%	4%	26%
	학생	244	289	6%	28%	10%	5%	1%	50%
	무직/은퇴/기타	473	471	2%	27%	27%	4%	4%	36%
성향별	보수	1,109	1,106	3%	16%	51%	3%	5%	23%
	중도	1,107	1,115	5%	34%	17%	6%	4%	34%
	진보	1,126	1,120	1%	68%	4%	9%	3%	15%
	모름/응답거절	660	660	1%	28%	15%	2%	3%	52%
대통령 직무	긍정 평가자	2,000	1,979	1%	67%	3%	7%	3%	18%
	부정 평가자	1,720	1,730	5%	7%	46%	3%	5%	34%

*1.0% 미만 정당/단체는 기타에 포함. 한국갤럽 데일리 오피니언 제394호 www.gallup.co.kr

2020년 4월(1~5주) 통합		조사완료 사례수 (명)	가중적용 사례수 (명)	정당 지지도						
				국민의당	더불어 민주당	미래 통합당	열린 민주당	정의당	기타	무당층 無黨層
전체		5,007	5,000	4%	42%	22%	3%	6%	3%	19%
지역별	서울	979	963	5%	41%	23%	3%	6%	2%	19%
	인천/경기	1,552	1,543	4%	44%	20%	3%	7%	3%	19%
	강원	156	150	2%	38%	24%	3%	4%	4%	25%
	대전/세종/충청	503	527	3%	44%	24%	2%	5%	3%	19%
	광주/전라	499	494	3%	64%	3%	5%	6%	4%	16%
	대구/경북	497	495	4%	24%	40%	2%	5%	2%	23%
	부산/울산/경남	760	765	4%	38%	28%	2%	6%	3%	19%
	제주	61	63	2%	54%	14%	5%	6%	0%	20%
성별	남성	2,528	2,480	5%	40%	23%	4%	7%	3%	18%
	여성	2,479	2,520	3%	45%	22%	3%	5%	2%	21%
연령별	18~29세	778	909	4%	35%	13%	2%	7%	4%	35%
	30대	757	793	3%	52%	14%	4%	5%	1%	21%
	40대	976	952	4%	51%	16%	4%	8%	3%	13%
	50대	1,034	985	5%	46%	24%	3%	7%	2%	12%
	60대 이상	1,462	1,362	3%	33%	37%	3%	3%	3%	17%
성/ 연령별	남성 18~29세	416	479	5%	29%	20%	1%	6%	4%	34%
	남성 30대	405	406	3%	47%	15%	6%	6%	1%	22%
	남성 40대	515	484	5%	51%	15%	6%	9%	4%	11%
	남성 50대	534	497	6%	46%	22%	3%	10%	3%	11%
	남성 60대 이상	658	615	4%	31%	39%	3%	5%	4%	13%
	여성 18~29세	362	430	3%	40%	6%	2%	9%	4%	35%
	여성 30대	352	387	3%	57%	12%	2%	4%	1%	20%
	여성 40대	461	468	4%	52%	16%	3%	7%	2%	16%
	여성 50대	500	488	4%	46%	26%	3%	5%	2%	14%
	여성 60대 이상	804	747	2%	35%	36%	2%	2%	3%	20%
직업별	농/임/어업	138	138	2%	31%	43%	1%	3%	3%	18%
	자영업	814	785	5%	42%	28%	4%	5%	3%	13%
	기능노무/서비스	751	730	3%	44%	21%	2%	7%	3%	18%
	사무/관리	1,491	1,513	5%	49%	14%	4%	8%	2%	18%
	전업주부	895	863	2%	42%	31%	3%	3%	2%	17%
	학생	353	421	4%	32%	13%	2%	9%	4%	36%
	무직/은퇴/기타	565	550	3%	35%	28%	2%	4%	4%	24%
성향별	보수	1,299	1,268	4%	20%	53%	2%	3%	4%	14%
	중도	1,370	1,381	7%	39%	17%	3%	6%	3%	25%
	진보	1,604	1,628	2%	68%	4%	5%	10%	2%	9%
	모름/응답거절	734	723	3%	31%	21%	2%	2%	2%	40%
대통령 직무	긍정 평가자	2,980	2,978	2%	66%	5%	5%	8%	2%	13%
	부정 평가자	1,619	1,610	7%	6%	55%	1%	4%	4%	23%

*1.0% 미만 정당/단체는 기타에 포함. 한국갤럽 데일리 오피니언 제399호 www.gallup.co.kr

정당 지지도 – 2020년 5, 6월

2020년 5월(1~4주) 통합		조사완료 사례수 (명)	가중적용 사례수 (명)	정당 지지도						
				국민의당	더불어 민주당	미래 통합당	열린 민주당	정의당	기타	무당층 無黨層
전체		4,006	4,000	3%	46%	18%	4%	6%	1%	22%
지역별	서울	777	770	4%	46%	17%	4%	6%	1%	21%
	인천/경기	1,224	1,235	3%	48%	16%	4%	5%	2%	22%
	강원	123	120	1%	48%	25%	4%	4%	1%	16%
	대전/세종/충청	420	422	2%	46%	15%	3%	9%	1%	23%
	광주/전라	396	395	3%	70%	3%	4%	7%	3%	10%
	대구/경북	401	396	4%	26%	31%	2%	6%	2%	29%
	부산/울산/경남	616	612	1%	36%	25%	3%	6%	1%	27%
	제주	49	50	1%	57%	6%	10%	5%	2%	19%
성별	남성	1,997	1,984	3%	46%	18%	4%	6%	2%	21%
	여성	2,009	2,016	2%	46%	18%	3%	6%	1%	23%
연령별	18~29세	640	724	4%	40%	12%	1%	7%	1%	35%
	30대	625	637	3%	55%	10%	5%	5%	1%	21%
	40대	760	762	2%	54%	10%	7%	9%	2%	17%
	50대	823	788	3%	43%	22%	5%	8%	2%	17%
	60대 이상	1,158	1,089	2%	41%	29%	2%	4%	1%	21%
성/ 연령별	남성 18~29세	329	380	6%	34%	15%	1%	4%	1%	40%
	남성 30대	321	328	5%	54%	11%	6%	5%	2%	18%
	남성 40대	388	387	2%	56%	9%	7%	7%	2%	17%
	남성 50대	435	397	3%	45%	21%	7%	9%	2%	14%
	남성 60대 이상	524	492	2%	42%	29%	2%	5%	2%	18%
	여성 18~29세	311	344	2%	46%	9%	2%	10%	1%	30%
	여성 30대	304	309	1%	56%	8%	4%	6%	1%	24%
	여성 40대	372	375	2%	51%	10%	6%	10%	2%	18%
	여성 50대	388	391	4%	41%	24%	3%	6%	3%	19%
	여성 60대 이상	634	598	3%	40%	29%	2%	2%	0%	24%
직업별	농/임/어업	133	130	3%	43%	23%	3%	8%	1%	19%
	자영업	575	557	4%	42%	24%	3%	5%	1%	20%
	기능노무/서비스	626	619	2%	49%	20%	3%	6%	1%	19%
	사무/관리	1,237	1,249	3%	51%	12%	6%	8%	2%	19%
	전업주부	712	693	3%	43%	22%	4%	5%	0%	23%
	학생	263	302	4%	38%	11%	1%	9%	2%	35%
	무직/은퇴/기타	460	450	2%	41%	22%	3%	3%	2%	27%
성향별	보수	918	906	4%	23%	48%	3%	2%	2%	19%
	중도	1,177	1,181	5%	43%	13%	3%	6%	1%	28%
	진보	1,268	1,281	1%	68%	4%	6%	11%	1%	10%
	모름/응답거절	643	632	1%	39%	13%	1%	3%	2%	41%
대통령 직무	긍정 평가자	2,684	2,672	2%	63%	7%	5%	8%	1%	14%
	부정 평가자	979	984	4%	11%	46%	1%	3%	3%	33%

*1.0% 미만 정당/단체는 기타에 포함. 한국갤럽 데일리 오피니언 제403호 www.gallup.co.kr

2020년 6월(1~4주) 통합		조사완료 사례수 (명)	가중적용 사례수 (명)	정당 지지도						
				국민의당	더불어 민주당	미래 통합당	열린 민주당	정의당	기타	무당층 無黨層
전체		4,003	4,000	3%	42%	18%	4%	7%	1%	25%
지역별	서울	776	770	3%	42%	18%	4%	7%	0%	25%
	인천/경기	1,240	1,235	4%	43%	16%	3%	8%	1%	25%
	강원	129	120	4%	43%	24%	1%	6%		22%
	대전/세종/충청	415	422	3%	45%	16%	3%	7%	0%	25%
	광주/전라	391	395	2%	68%	2%	5%	8%	1%	14%
	대구/경북	391	396	3%	24%	35%	4%	5%	1%	29%
	부산/울산/경남	612	612	5%	34%	22%	4%	6%	1%	28%
	제주	49	50	2%	37%	15%	8%	6%		31%
성별	남성	1,997	1,984	4%	40%	19%	4%	7%	1%	25%
	여성	2,006	2,016	3%	44%	17%	3%	7%	1%	25%
연령별	18~29세	679	724	5%	32%	12%	2%	7%	1%	41%
	30대	609	637	3%	48%	12%	5%	7%	1%	24%
	40대	749	762	2%	53%	11%	5%	9%	1%	19%
	50대	832	788	4%	43%	19%	5%	10%	0%	18%
	60대 이상	1,134	1,089	3%	37%	30%	2%	4%	1%	24%
성/ 연령별	남성 18~29세	354	380	6%	24%	18%	1%	5%	0%	45%
	남성 30대	323	328	3%	42%	15%	6%	7%	1%	26%
	남성 40대	389	387	2%	53%	9%	5%	10%	1%	20%
	남성 50대	416	397	4%	42%	19%	6%	11%	0%	17%
	남성 60대 이상	515	492	3%	38%	31%	3%	4%	1%	20%
	여성 18~29세	325	344	4%	41%	6%	3%	9%	1%	36%
	여성 30대	286	309	2%	54%	9%	4%	8%		23%
	여성 40대	360	375	2%	53%	12%	5%	8%	1%	19%
	여성 50대	416	391	4%	44%	19%	4%	8%	0%	20%
	여성 60대 이상	619	598	3%	36%	29%	2%	3%	1%	27%
직업별	농/임/어업	98	94	1%	44%	28%	2%	6%	1%	18%
	자영업	568	560	3%	39%	25%	5%	7%		20%
	기능노무/서비스	599	591	4%	43%	16%	4%	7%	1%	25%
	사무/관리	1,227	1,246	4%	49%	13%	4%	9%	1%	21%
	전업주부	692	676	3%	42%	22%	3%	6%	1%	24%
	학생	315	336	4%	30%	10%	3%	9%	1%	43%
	무직/은퇴/기타	504	497	2%	35%	25%	2%	4%	1%	31%
성향별	보수	912	897	4%	22%	46%	3%	3%	1%	22%
	중도	1,220	1,232	6%	40%	13%	3%	8%	1%	29%
	진보	1,199	1,204	2%	66%	4%	5%	11%	1%	11%
	모름/응답거절	672	667	2%	31%	16%	3%	3%	1%	45%
대통령 직무	긍정 평가자	2,295	2,294	2%	64%	5%	6%	9%	0%	14%
	부정 평가자	1,338	1,331	7%	10%	40%	1%	5%	1%	36%

*한국갤럽 데일리 오피니언 제407호 www.gallup.co.kr

정당 지지도 – 2020년 7, 8월

2020년 7월(1~5주) 통합		조사완료 사례수 (명)	가중적용 사례수 (명)	정당 지지도						
				국민의당	더불어 민주당	미래 통합당	열린 민주당	정의당	기타	무당층 無黨層
전체		5,003	5,000	4%	39%	21%	3%	7%	1%	26%
지역별	서울	973	963	4%	38%	19%	3%	6%	1%	28%
	인천/경기	1,550	1,543	4%	40%	19%	3%	7%	1%	26%
	강원	154	150	5%	30%	27%	3%	5%	1%	29%
	대전/세종/충청	521	527	3%	40%	18%	4%	7%	1%	28%
	광주/전라	494	494	1%	69%	2%	3%	8%	1%	16%
	대구/경북	492	495	4%	23%	37%	2%	5%	1%	28%
	부산/울산/경남	755	765	4%	32%	29%	1%	7%	1%	27%
	제주	64	63	1%	41%	16%	4%	13%	4%	20%
성별	남성	2,568	2,480	4%	38%	22%	3%	7%	1%	25%
	여성	2,435	2,520	3%	40%	20%	2%	6%	1%	27%
연령별	18~29세	763	905	3%	36%	11%	1%	6%	2%	41%
	30대	744	797	4%	45%	12%	3%	7%	0%	29%
	40대	927	952	4%	48%	13%	5%	9%	1%	21%
	50대	1,067	985	4%	39%	25%	3%	7%	1%	20%
	60대 이상	1,502	1,362	3%	31%	36%	2%	5%	0%	22%
성/ 연령별	남성 18~29세	422	475	4%	31%	15%	1%	3%	1%	44%
	남성 30대	405	410	4%	43%	15%	2%	7%	1%	29%
	남성 40대	508	484	4%	50%	12%	6%	10%	1%	18%
	남성 50대	542	497	5%	39%	24%	3%	10%	1%	18%
	남성 60대 이상	691	615	4%	31%	36%	3%	7%	1%	19%
	여성 18~29세	341	430	2%	42%	5%	0%	9%	3%	37%
	여성 30대	339	387	3%	47%	9%	3%	8%		30%
	여성 40대	419	468	3%	46%	13%	5%	7%	1%	24%
	여성 50대	525	488	4%	39%	26%	3%	5%	1%	22%
	여성 60대 이상	811	747	2%	31%	35%	2%	4%	0%	25%
직업별	농/임/어업	161	147	2%	38%	35%	3%	7%		16%
	자영업	750	724	5%	40%	24%	4%	5%	1%	22%
	기능노무/서비스	728	720	2%	44%	18%	3%	8%	1%	25%
	사무/관리	1,490	1,555	4%	44%	13%	4%	9%	1%	24%
	전업주부	904	869	3%	34%	27%	2%	6%	1%	27%
	학생	328	382	2%	34%	12%	1%	7%	2%	43%
	무직/은퇴/기타	642	603	3%	28%	33%	2%	6%	0%	27%
성향별	보수	1,225	1,196	4%	19%	48%	2%	4%	1%	22%
	중도	1,474	1,499	7%	35%	17%	2%	7%	1%	30%
	진보	1,435	1,441	1%	65%	4%	5%	11%	1%	13%
	모름/응답거절	869	864	1%	29%	18%	2%	3%	1%	46%
대통령 직무	긍정 평가자	2,307	2,322	1%	67%	3%	5%	9%	1%	15%
	부정 평가자	2,223	2,191	7%	14%	41%	1%	5%	1%	31%

*한국갤럽 데일리 오피니언 제412호 www.gallup.co.kr

2020년 8월(1~4주) 통합		조사완료 사례수 (명)	가중적용 사례수 (명)	정당 지지도						
				국민의당	더불어 민주당	미래 통합당	열린 민주당	정의당	기타	무당층 無黨層
전체		4,005	4,000	3%	37%	24%	3%	7%	1%	27%
지역별	서울	775	770	4%	35%	23%	4%	7%	0%	27%
	인천/경기	1,246	1,235	3%	37%	22%	3%	8%	1%	27%
	강원	122	120	3%	28%	22%	2%	4%	1%	40%
	대전/세종/충청	410	422	3%	40%	24%	2%	6%	1%	25%
	광주/전라	394	395	1%	65%	3%	3%	7%		20%
	대구/경북	400	396	4%	19%	42%	1%	5%	1%	29%
	부산/울산/경남	608	612	2%	32%	30%	2%	5%	1%	27%
	제주	50	50		27%	26%	2%	13%	4%	28%
성별	남성	2,034	1,984	4%	35%	26%	3%	7%	1%	24%
	여성	1,971	2,016	2%	38%	21%	2%	6%	1%	29%
연령별	18~29세	591	724	3%	30%	14%	1%	9%	1%	41%
	30대	590	637	3%	43%	16%	2%	7%	1%	28%
	40대	777	762	2%	46%	17%	4%	8%	1%	22%
	50대	846	788	4%	38%	29%	3%	6%	0%	19%
	60대 이상	1,201	1,089	3%	30%	35%	2%	4%	0%	25%
성/ 연령별	남성 18~29세	319	380	5%	25%	20%	1%	6%	1%	43%
	남성 30대	333	328	4%	39%	20%	3%	5%	1%	28%
	남성 40대	407	387	3%	47%	16%	4%	9%	1%	21%
	남성 50대	434	397	6%	39%	28%	3%	9%	0%	15%
	남성 60대 이상	541	492	3%	29%	42%	4%	6%	0%	17%
	여성 18~29세	272	344	1%	36%	7%	2%	12%	2%	40%
	여성 30대	257	309	2%	48%	11%	2%	9%	1%	28%
	여성 40대	370	375	2%	44%	19%	3%	7%	1%	23%
	여성 50대	412	391	3%	37%	30%	3%	4%	1%	23%
	여성 60대 이상	660	598	2%	31%	30%	2%	2%	0%	32%
직업별	농/임/어업	129	118	3%	30%	36%	4%	5%	2%	21%
	자영업	596	568	4%	34%	30%	3%	4%	0%	24%
	기능노무/서비스	553	542	2%	39%	21%	3%	7%	1%	27%
	사무/관리	1,242	1,287	3%	44%	18%	3%	8%	1%	24%
	전업주부	696	663	2%	35%	30%	2%	4%	0%	27%
	학생	241	297	4%	27%	15%	2%	9%	1%	43%
	무직/은퇴/기타	548	525	3%	30%	29%	3%	6%	0%	29%
성향별	보수	1,003	987	4%	17%	53%	1%	4%	1%	21%
	중도	1,149	1,153	5%	36%	21%	2%	6%	0%	29%
	진보	1,122	1,135	1%	61%	5%	5%	12%	1%	14%
	모름/응답거절	731	725	1%	27%	17%	1%	2%	0%	51%
대통령 직무	긍정 평가자	1,754	1,767	1%	65%	4%	5%	9%	1%	16%
	부정 평가자	1,912	1,882	5%	13%	45%	1%	5%	1%	31%

*한국갤럽 데일리 오피니언 제416호 www.gallup.co.kr

2020년 9월(1~4주) 통합	조사완료 사례수 (명)	가중적용 사례수 (명)	정당 지지도						
			국민의당	국민의힘	더불어 민주당	열린 민주당	정의당	기타	무당층 無黨層
전체	4,006	4,000	4%	20%	38%	3%	5%	1%	30%
지역별 서울	775	770	4%	21%	35%	2%	6%	1%	31%
인천/경기	1,226	1,235	4%	18%	38%	4%	5%	0%	32%
강원	120	120	2%	21%	39%	3%	2%		32%
대전/세종/충청	423	422	4%	17%	41%	3%	4%	2%	28%
광주/전라	396	395	2%	7%	62%	4%	4%	0%	21%
대구/경북	397	396	5%	31%	22%	3%	4%	1%	34%
부산/울산/경남	617	612	4%	26%	32%	3%	4%	1%	31%
제주	52	50	4%	18%	42%	2%	7%		27%
성별 남성	2,044	1,984	5%	22%	36%	3%	5%	1%	28%
여성	1,962	2,016	3%	18%	39%	3%	4%	1%	32%
연령별 18~29세	591	724	4%	11%	29%	1%	4%	1%	50%
30대	570	637	3%	13%	44%	3%	6%	1%	31%
40대	789	762	4%	14%	47%	5%	5%	0%	23%
50대	851	788	4%	22%	41%	3%	7%	1%	22%
60대 이상	1,205	1,089	3%	33%	31%	3%	3%	0%	27%
성/ 남성 18~29세	309	380	6%	17%	22%	1%	3%	0%	51%
연령별 남성 30대	322	328	4%	13%	43%	3%	5%	1%	31%
남성 40대	415	387	3%	16%	48%	6%	5%	1%	22%
남성 50대	442	397	6%	23%	40%	4%	9%	1%	17%
남성 60대 이상	556	492	4%	35%	31%	2%	4%	1%	23%
여성 18~29세	282	344	1%	4%	37%	1%	5%	3%	49%
여성 30대	248	309	2%	12%	44%	2%	7%	2%	30%
여성 40대	374	375	4%	13%	47%	5%	6%	0%	25%
여성 50대	409	391	3%	22%	42%	2%	5%	0%	26%
여성 60대 이상	649	598	3%	31%	31%	3%	2%	0%	31%
직업별 농/임/어업	118	108	8%	30%	36%	3%	4%		18%
자영업	581	558	3%	25%	38%	3%	4%	0%	27%
기능노무/서비스	562	544	3%	19%	38%	3%	8%	1%	28%
사무/관리	1,308	1,346	4%	15%	45%	4%	5%	1%	27%
전업주부	737	716	4%	25%	36%	3%	4%	0%	29%
학생	234	286	6%	13%	22%	0%	4%	2%	53%
무직/은퇴/기타	466	441	3%	24%	30%	2%	3%	1%	36%
성향별 보수	944	923	5%	48%	17%	2%	2%	1%	24%
중도	1,266	1,283	5%	17%	35%	2%	5%	1%	35%
진보	1,089	1,088	2%	4%	65%	6%	8%	1%	14%
모름/응답거절	707	706	2%	14%	26%	1%	2%	0%	53%
대통령 긍정 평가자	1,810	1,809	1%	2%	66%	5%	6%	1%	18%
직무 부정 평가자	1,843	1,824	6%	39%	12%	1%	4%	1%	37%

2020년 10월(2~4주) 통합	조사완료 사례수 (명)	가중적용 사례수 (명)	정당 지지도						
			국민의당	국민의힘	더불어 민주당	열린 민주당	정의당	기타	무당층 無黨層
전체	3,003	3,000	4%	18%	38%	3%	6%	1%	31%
지역별 서울	580	578	3%	19%	35%	3%	5%	0%	34%
인천/경기	924	926	5%	16%	40%	2%	6%	1%	30%
강원	91	90	5%	21%	28%	2%	8%		36%
대전/세종/충청	317	316	2%	15%	39%	4%	6%	1%	33%
광주/전라	297	296	2%	4%	62%	4%	8%		20%
대구/경북	295	297	3%	29%	26%	3%	4%	1%	33%
부산/울산/경남	459	459	5%	26%	31%	3%	4%	1%	31%
제주	40	38	-	-	-	-	-	-	-
성별 남성	1,509	1,488	4%	21%	38%	3%	6%	0%	29%
여성	1,494	1,512	4%	16%	38%	3%	6%	1%	33%
연령별 18~29세	481	543	4%	9%	31%	0%	4%	1%	50%
30대	454	478	3%	12%	44%	3%	5%	1%	32%
40대	553	571	4%	11%	49%	4%	7%	1%	24%
50대	644	591	3%	23%	41%	4%	8%	0%	21%
60대 이상	871	817	4%	29%	29%	3%	4%	0%	30%
성/ 남성 18~29세	244	285	5%	14%	26%	0%	3%		52%
연령별 남성 30대	241	246	3%	17%	41%	3%	5%	0%	31%
남성 40대	301	290	6%	11%	52%	5%	7%	1%	18%
남성 50대	324	298	3%	23%	42%	3%	10%	1%	19%
남성 60대 이상	399	369	4%	33%	29%	3%	6%		26%
여성 18~29세	237	258	3%	3%	38%	0%	7%	2%	47%
여성 30대	213	232	4%	8%	47%	2%	5%	2%	33%
여성 40대	252	281	3%	11%	46%	2%	8%	0%	30%
여성 50대	320	293	4%	23%	40%	5%	6%	0%	22%
여성 60대 이상	472	448	5%	26%	29%	3%	4%	0%	34%
직업별 농/임/어업	82	75	3%	25%	41%		6%		25%
자영업	463	448	3%	22%	38%	3%	7%	1%	26%
기능노무/서비스	449	446	4%	17%	40%	4%	7%	1%	27%
사무/관리	950	972	4%	14%	45%	3%	6%	1%	28%
전업주부	510	498	4%	22%	35%	4%	4%	0%	31%
학생	177	199	5%	8%	23%	1%	6%	1%	57%
무직/은퇴/기타	372	362	3%	26%	27%	3%	4%	0%	37%
성향별 보수	713	698	5%	45%	19%	2%	4%	0%	25%
중도	923	936	6%	15%	37%	3%	5%	0%	34%
진보	815	819	2%	3%	62%	4%	11%	1%	17%
모름/응답거절	552	547	1%	12%	27%	2%	2%	1%	54%
대통령 긍정 평가자	1,327	1,327	1%	2%	68%	4%	6%	1%	17%
직무 부정 평가자	1,340	1,325	7%	37%	12%	2%	5%	1%	36%

- 50사례 미만은 수치 제시하지 않음. 한국갤럽 데일리 오피니언 제423호 www.gallup.co.kr

2020년 11월(1~4주) 통합	조사완료 사례수 (명)	가중적용 사례수 (명)	정당 지지도						
			국민의당	국민의힘	더불어 민주당	열린 민주당	정의당	기타	무당층 無黨層
전체	4,009	4,000	3%	20%	38%	3%	6%	1%	30%
지역별 서울	778	770	4%	22%	35%	3%	6%	1%	30%
인천/경기	1,231	1,235	3%	17%	38%	3%	7%	0%	31%
강원	124	120	1%	21%	35%	3%	6%		34%
대전/세종/충청	417	422	2%	16%	40%	3%	6%	1%	32%
광주/전라	395	395	1%	3%	62%	5%	6%	1%	22%
대구/경북	399	396	5%	34%	24%	1%	3%	0%	33%
부산/울산/경남	614	612	3%	27%	32%	3%	5%	1%	29%
제주	51	50	2%	14%	45%	7%	10%		23%
성별 남성	2,061	1,984	4%	22%	36%	3%	6%	0%	29%
여성	1,948	2,016	3%	18%	39%	2%	6%	1%	31%
연령별 18~29세	637	720	3%	9%	35%	2%	6%	1%	45%
30대	605	641	3%	13%	43%	4%	7%	0%	30%
40대	745	762	2%	12%	50%	4%	7%	1%	24%
50대	845	788	3%	25%	35%	4%	8%	0%	24%
60대 이상	1,177	1,089	3%	33%	30%	1%	4%	0%	29%
성/ 남성 18~29세	329	376	4%	13%	27%	3%	3%		50%
연령별 남성 30대	343	331	3%	16%	43%	4%	6%		28%
남성 40대	405	387	3%	14%	49%	5%	8%	0%	20%
남성 50대	434	397	4%	23%	36%	4%	10%	0%	23%
남성 60대 이상	550	492	3%	36%	30%	0%	4%		26%
여성 18~29세	308	344	2%	4%	43%	0%	9%	3%	39%
여성 30대	262	309	3%	9%	44%	3%	7%	1%	32%
여성 40대	340	375	2%	9%	51%	2%	7%	1%	28%
여성 50대	411	391	3%	28%	33%	5%	6%	1%	25%
여성 60대 이상	627	598	4%	29%	31%	2%	3%	0%	31%
직업별 농/임/어업	111	103	3%	24%	36%	2%	7%		28%
자영업	539	517	4%	25%	38%	5%	7%	1%	21%
기능노무/서비스	616	598	3%	19%	38%	3%	6%		31%
사무/관리	1,233	1,263	2%	14%	45%	3%	7%	1%	27%
전업주부	715	717	3%	26%	34%	3%	4%	1%	29%
학생	255	289	5%	8%	35%	1%	7%	1%	43%
무직/은퇴/기타	540	514	3%	26%	28%	1%	4%	0%	38%
성향별 보수	1,017	984	4%	47%	18%	2%	4%	0%	24%
중도	1,209	1,217	4%	15%	34%	3%	6%	1%	37%
진보	1,101	1,116	1%	3%	67%	4%	10%	1%	13%
모름/응답거절	682	683	2%	15%	25%	2%	3%		53%
대통령 긍정 평가자	1,717	1,729	1%	2%	68%	5%	7%	1%	16%
직무 부정 평가자	1,877	1,848	5%	39%	13%	1%	5%	1%	37%

2020년 12월(1~3주) 통합	조사완료 사례수 (명)	가중적용 사례수 (명)	정당 지지도						
			국민의당	국민의힘	더불어 민주당	열린 민주당	정의당	기타	무당층 無黨層
전체	3,000	3,000	4%	21%	34%	3%	6%	1%	32%
지역별 서울	578	578	4%	20%	34%	2%	5%	0%	34%
인천/경기	924	926	3%	22%	35%	2%	6%	1%	30%
강원	91	90	1%	22%	25%	3%	5%		44%
대전/세종/충청	311	316	4%	20%	33%	5%	4%	2%	33%
광주/전라	298	296	3%	3%	61%	3%	6%		24%
대구/경북	295	297	4%	26%	19%	3%	7%	0%	41%
부산/울산/경남	463	459	4%	27%	29%	4%	6%	1%	29%
제주	40	38	-	-	-	-	-	-	-
성별 남성	1,519	1,488	4%	23%	32%	3%	6%	1%	30%
여성	1,481	1,512	3%	18%	36%	3%	5%	1%	33%
연령별 18~29세	495	543	2%	9%	30%	0%	6%	2%	51%
30대	429	478	5%	14%	37%	5%	6%	1%	33%
40대	557	571	3%	14%	45%	6%	8%	0%	23%
50대	633	591	4%	24%	36%	3%	7%	0%	26%
60대 이상	886	817	4%	33%	27%	2%	3%	0%	29%
성/ 남성 18~29세	269	285	3%	13%	25%		6%	1%	53%
연령별 남성 30대	231	246	4%	18%	32%	6%	6%	1%	33%
남성 40대	302	290	4%	18%	42%	7%	9%	0%	20%
남성 50대	315	298	4%	25%	39%	2%	8%	1%	21%
남성 60대 이상	402	369	5%	38%	24%	2%	4%	1%	27%
여성 18~29세	226	258		6%	35%	0%	6%	4%	49%
여성 30대	198	232	6%	10%	41%	3%	5%	1%	32%
여성 40대	255	281	2%	11%	47%	6%	8%		26%
여성 50대	318	293	5%	23%	32%	3%	6%	0%	31%
여성 60대 이상	484	448	4%	30%	30%	2%	3%	0%	31%
직업별 농/임/어업	88	81	6%	26%	30%	2%	9%		27%
자영업	488	470	5%	25%	35%	3%	5%	0%	26%
기능노무/서비스	463	456	4%	23%	31%	4%	6%	1%	31%
사무/관리	876	918	3%	16%	40%	4%	8%	1%	28%
전업주부	544	529	3%	24%	34%	3%	4%	0%	32%
학생	191	213	2%	7%	26%	1%	5%	2%	58%
무직/은퇴/기타	350	333	4%	25%	28%	1%	4%	1%	37%
성향별 보수	737	720	6%	47%	18%	2%	3%	0%	23%
중도	925	923	5%	18%	32%	3%	7%	1%	36%
진보	778	802	2%	5%	58%	6%	10%	2%	18%
모름/응답거절	560	556	2%	13%	25%	1%	2%	1%	56%
대통령 긍정 평가자	1,155	1,161	2%	2%	67%	6%	7%	0%	17%
직무 부정 평가자	1,587	1,577	5%	37%	12%	1%	5%	1%	39%

- 50사례 미만은 수치 제시하지 않음. 한국갤럽 데일리 오피니언 제430호 www.gallup.co.kr

정치적 성향 – 2020년 1, 2월

2020년 1월(2, 3, 5주) 통합		조사완료 사례수 (명)	가중적용 사례수 (명)	정치적 성향			
				보수	중도	진보	모름/ 응답거절
전체		3,000	3,000	26%	29%	29%	16%
지역별	서울	579	577	25%	31%	30%	13%
	인천/경기	927	923	26%	30%	28%	16%
	강원	90	90	30%	26%	30%	14%
	대전/세종/충청	313	316	27%	24%	30%	19%
	광주/전라	293	297	14%	21%	42%	23%
	대구/경북	298	298	37%	29%	19%	16%
	부산/울산/경남	461	460	28%	31%	24%	17%
	제주	39	38	-	-	-	-
성별	남성	1,551	1,488	28%	30%	28%	14%
	여성	1,449	1,512	25%	27%	29%	19%
연령별	18~29세	431	547	18%	34%	32%	17%
	30대	501	480	20%	37%	33%	10%
	40대	590	576	19%	33%	37%	11%
	50대	627	592	29%	27%	30%	14%
	60대 이상	851	805	39%	18%	17%	26%
성/ 연령별	남성 18~29세	253	287	24%	32%	26%	18%
	남성 30대	276	245	22%	37%	30%	11%
	남성 40대	313	294	21%	33%	37%	9%
	남성 50대	320	298	29%	30%	31%	11%
	남성 60대 이상	389	363	40%	22%	20%	18%
	여성 18~29세	178	260	11%	36%	38%	15%
	여성 30대	225	235	19%	36%	36%	9%
	여성 40대	277	282	17%	33%	38%	12%
	여성 50대	307	294	30%	24%	30%	16%
	여성 60대 이상	462	442	38%	15%	14%	33%
주요 지지 정당별	더불어민주당	1,135	1,128	12%	30%	47%	11%
	바른미래당	81	85	32%	40%	25%	4%
	새로운보수당	77	79	45%	45%	6%	5%
	자유한국당	641	622	62%	16%	6%	15%
	정의당	173	173	6%	26%	60%	8%
	무당(無黨)층	834	856	21%	34%	17%	28%
직업별	농/임/어업	81	79	29%	23%	21%	26%
	자영업	443	413	31%	30%	27%	12%
	기능노무/서비스	476	466	27%	25%	29%	18%
	사무/관리	930	936	20%	37%	35%	9%
	전업주부	565	556	34%	22%	23%	21%
	학생	168	213	20%	33%	34%	14%
	무직/은퇴/기타	337	337	29%	19%	20%	31%
대통령 직무	긍정 평가자	1,325	1,326	11%	29%	47%	12%
	부정 평가자	1,393	1,381	44%	27%	13%	15%

- 5점 척도. 보수='(매우+약간) 보수적', 중도='중도적', 진보: '(매우+약간) 진보적'
- 50사례 미만은 수치 제시하지 않음. 한국갤럽 데일리 오피니언 www.gallup.co.kr

2020년 2월(1~4주) 통합		조사완료 사례수 (명)	가중적용 사례수 (명)	정치적 성향			
				보수	중도	진보	모름/ 응답거절
전체		4,004	4,000	25%	29%	29%	17%
지역별	서울	770	770	28%	31%	28%	13%
	인천/경기	1,236	1,232	24%	29%	33%	14%
	강원	122	121	22%	32%	24%	22%
	대전/세종/충청	413	422	22%	28%	29%	22%
	광주/전라	392	396	19%	21%	37%	24%
	대구/경북	405	397	34%	32%	19%	15%
	부산/울산/경남	614	613	28%	28%	26%	17%
	제주	52	50	18%	33%	18%	32%
성별	남성	2,031	1,984	28%	30%	29%	13%
	여성	1,973	2,016	23%	27%	29%	20%
연령별	18~29세	615	727	19%	32%	33%	16%
	30대	637	641	22%	35%	34%	9%
	40대	775	764	21%	30%	39%	10%
	50대	834	789	27%	32%	30%	11%
	60대 이상	1,143	1,079	34%	20%	16%	30%
성/ 연령별	남성 18~29세	334	382	25%	30%	27%	18%
	남성 30대	350	330	26%	37%	28%	9%
	남성 40대	404	388	20%	31%	41%	8%
	남성 50대	424	398	25%	33%	31%	11%
	남성 60대 이상	519	487	39%	23%	20%	18%
	여성 18~29세	281	346	13%	33%	39%	15%
	여성 30대	287	312	18%	33%	40%	9%
	여성 40대	371	376	21%	29%	37%	13%
	여성 50대	410	391	28%	32%	29%	12%
	여성 60대 이상	624	592	30%	17%	14%	40%
주요 지지 정당별	국민의당	98	102	25%	51%	15%	9%
	더불어민주당	1,473	1,455	11%	26%	50%	13%
	미래통합당	868	844	58%	23%	5%	14%
	정의당	233	232	9%	22%	64%	5%
	무당(無黨)층	1,140	1,181	20%	36%	17%	27%
직업별	농/임/어업	119	115	27%	26%	13%	34%
	자영업	552	529	30%	33%	26%	11%
	기능노무/서비스	633	625	27%	27%	30%	16%
	사무/관리	1,262	1,285	20%	33%	39%	8%
	전업주부	755	733	28%	24%	22%	26%
	학생	239	276	24%	31%	31%	14%
	무직/은퇴/기타	444	438	28%	23%	18%	31%
대통령 직무	긍정 평가자	1,761	1,754	11%	27%	48%	14%
	부정 평가자	1,956	1,952	40%	31%	14%	16%

- 5점 척도. 보수='(매우+약간) 보수적', 중도='중도적', 진보: '(매우+약간) 진보적'
- 한국갤럽 데일리 오피니언 www.gallup.co.kr

2020년 3월(1~4주) 통합		조사완료 사례수 (명)	가중적용 사례수 (명)	정치적 성향			
				보수	중도	진보	모름/ 응답거절
전체		4,002	4,000	28%	28%	28%	16%
지역별	서울	771	770	27%	30%	29%	14%
	인천/경기	1,233	1,232	26%	29%	30%	15%
	강원	119	121	24%	32%	22%	21%
	대전/세종/충청	422	422	28%	27%	25%	20%
	광주/전라	396	396	18%	24%	38%	20%
	대구/경북	404	397	38%	25%	20%	17%
	부산/울산/경남	607	613	32%	26%	26%	16%
	제주	50	50	25%	34%	23%	18%
성별	남성	2,016	1,984	30%	30%	28%	13%
	여성	1,986	2,016	26%	26%	28%	20%
연령별	18~29세	598	727	22%	33%	29%	16%
	30대	645	641	22%	35%	33%	11%
	40대	799	764	23%	33%	36%	9%
	50대	838	789	30%	27%	31%	13%
	60대 이상	1,122	1,079	37%	18%	17%	28%
성/ 연령별	남성 18~29세	322	382	27%	32%	24%	16%
	남성 30대	343	330	23%	34%	31%	12%
	남성 40대	413	388	24%	34%	33%	8%
	남성 50대	421	398	29%	29%	33%	9%
	남성 60대 이상	517	487	41%	21%	20%	18%
	여성 18~29세	276	346	16%	34%	34%	16%
	여성 30대	302	312	20%	35%	34%	11%
	여성 40대	386	376	21%	31%	39%	9%
	여성 50대	417	391	30%	24%	29%	17%
	여성 60대 이상	605	592	34%	16%	14%	37%
주요 지지 정당별	국민의당	117	117	33%	50%	12%	6%
	더불어민주당	1,508	1,494	12%	26%	51%	12%
	미래통합당	901	894	63%	21%	5%	11%
	정의당	216	211	14%	33%	46%	7%
	무당(無黨)층	1,110	1,138	22%	33%	15%	30%
직업별	농/임/어업	110	107	36%	20%	19%	26%
	자영업	620	597	35%	25%	25%	14%
	기능노무/서비스	573	574	28%	25%	29%	18%
	사무/관리	1,283	1,284	22%	34%	37%	8%
	전업주부	699	678	31%	22%	22%	24%
	학생	244	289	21%	37%	29%	14%
	무직/은퇴/기타	473	471	30%	24%	17%	29%
대통령 직무	긍정 평가자	2,000	1,979	14%	27%	45%	14%
	부정 평가자	1,720	1,730	45%	29%	12%	14%

- 5점 척도. 보수='(매우+약간) 보수적', 중도='중도적', 진보: '(매우+약간) 진보적'
- 한국갤럽 데일리 오피니언 www.gallup.co.kr

2020년 4월(1~5주) 통합		조사완료 사례수 (명)	가중적용 사례수 (명)	정치적 성향			
				보수	중도	진보	모름/ 응답거절
전체		5,007	5,000	25%	28%	33%	14%
지역별	서울	979	963	28%	27%	32%	12%
	인천/경기	1,552	1,543	24%	29%	35%	13%
	강원	156	150	25%	22%	30%	24%
	대전/세종/충청	503	527	25%	28%	31%	17%
	광주/전라	499	494	14%	28%	42%	16%
	대구/경북	497	495	33%	26%	23%	19%
	부산/울산/경남	760	765	29%	27%	30%	14%
	제주	61	63	22%	29%	41%	8%
성별	남성	2,528	2,480	28%	29%	33%	10%
	여성	2,479	2,520	23%	27%	32%	19%
연령별	18~29세	778	909	20%	31%	35%	13%
	30대	757	793	20%	36%	35%	9%
	40대	976	952	19%	29%	43%	9%
	50대	1,034	985	27%	27%	36%	10%
	60대 이상	1,462	1,362	36%	19%	19%	26%
성/ 연령별	남성 18~29세	416	479	26%	32%	30%	12%
	남성 30대	405	406	24%	37%	29%	10%
	남성 40대	515	484	20%	28%	44%	7%
	남성 50대	534	497	27%	28%	39%	6%
	남성 60대 이상	658	615	39%	21%	26%	14%
	여성 18~29세	362	430	13%	31%	42%	14%
	여성 30대	352	387	15%	35%	42%	7%
	여성 40대	461	468	18%	30%	42%	10%
	여성 50대	500	488	27%	26%	34%	14%
	여성 60대 이상	804	747	33%	18%	13%	36%
주요 지지 정당별	국민의당	206	197	28%	48%	14%	10%
	더불어민주당	2,119	2,118	12%	25%	52%	10%
	미래통합당	1,152	1,122	60%	21%	6%	13%
	열린민주당	155	156	14%	29%	50%	7%
	정의당	304	302	13%	28%	54%	4%
	무당(無黨)층	933	964	18%	36%	15%	30%
직업별	농/임/어업	138	138	35%	21%	20%	24%
	자영업	814	785	31%	27%	31%	11%
	기능노무/서비스	751	730	26%	25%	35%	15%
	사무/관리	1,491	1,513	19%	34%	41%	7%
	전업주부	895	863	30%	23%	23%	24%
	학생	353	421	18%	32%	37%	13%
	무직/은퇴/기타	565	550	29%	22%	24%	25%
대통령 직무	긍정 평가자	2,980	2,978	13%	27%	47%	12%
	부정 평가자	1,619	1,610	48%	28%	10%	14%

- 5점 척도. 보수='(매우+약간) 보수적', 중도='중도적', 진보: '(매우+약간) 진보적'
- 한국갤럽 데일리 오피니언 www.gallup.co.kr

2020년 5월(1~4주) 통합		조사완료 사례수 (명)	가중적용 사례수 (명)	정치적 성향			
				보수	중도	진보	모름/ 응답거절
전체		4,006	4,000	23%	30%	32%	16%
지역별	서울	777	770	24%	33%	31%	12%
	인천/경기	1,224	1,235	22%	31%	34%	13%
	강원	123	120	23%	20%	37%	20%
	대전/세종/충청	420	422	21%	24%	35%	19%
	광주/전라	396	395	16%	26%	38%	20%
	대구/경북	401	396	30%	31%	20%	19%
	부산/울산/경남	616	612	24%	30%	29%	17%
	제주	49	50	11%	17%	46%	26%
성별	남성	1,997	1,984	23%	32%	33%	11%
	여성	2,009	2,016	22%	27%	31%	20%
연령별	18~29세	640	724	18%	34%	33%	15%
	30대	625	637	19%	36%	35%	9%
	40대	760	762	17%	31%	44%	8%
	50대	823	788	26%	32%	33%	10%
	60대 이상	1,158	1,089	30%	20%	20%	30%
성/ 연령별	남성 18~29세	329	380	22%	39%	22%	17%
	남성 30대	321	328	20%	38%	35%	8%
	남성 40대	388	387	16%	32%	44%	8%
	남성 50대	435	397	23%	32%	37%	7%
	남성 60대 이상	524	492	32%	23%	28%	17%
	여성 18~29세	311	344	14%	27%	45%	13%
	여성 30대	304	309	17%	35%	36%	12%
	여성 40대	372	375	17%	31%	44%	8%
	여성 50대	388	391	28%	32%	28%	12%
	여성 60대 이상	634	598	28%	17%	13%	41%
주요 지지 정당별	국민의당	117	115	29%	56%	8%	8%
	더불어민주당	1,835	1,830	11%	28%	47%	14%
	미래통합당	731	716	60%	22%	7%	12%
	열린민주당	152	149	17%	25%	53%	5%
	정의당	247	252	9%	30%	54%	7%
	무당(無黨)층	868	881	19%	37%	15%	29%
직업별	농/임/어업	133	130	23%	23%	22%	32%
	자영업	575	557	28%	32%	29%	12%
	기능노무/서비스	626	619	23%	28%	34%	15%
	사무/관리	1,237	1,249	18%	34%	41%	7%
	전업주부	712	693	25%	27%	22%	26%
	학생	263	302	17%	29%	36%	18%
	무직/은퇴/기타	460	450	28%	22%	25%	25%
대통령 직무	긍정 평가자	2,684	2,672	15%	28%	43%	14%
	부정 평가자	979	984	43%	31%	11%	15%

- 5점 척도. 보수='(매우+약간) 보수적', 중도='중도적', 진보: '(매우+약간) 진보적'
- 한국갤럽 데일리 오피니언 www.gallup.co.kr

2020년 6월(1~4주) 통합		조사완료 사례수 (명)	가중적용 사례수 (명)	정치적 성향			
				보수	중도	진보	모름/ 응답거절
전체		4,003	4,000	22%	31%	30%	17%
지역별	서울	776	770	23%	32%	31%	14%
	인천/경기	1,240	1,235	23%	32%	30%	16%
	강원	129	120	29%	31%	20%	20%
	대전/세종/충청	415	422	22%	27%	34%	17%
	광주/전라	391	395	12%	25%	42%	20%
	대구/경북	391	396	28%	32%	21%	20%
	부산/울산/경남	612	612	23%	33%	28%	16%
	제주	49	50	21%	29%	25%	25%
성별	남성	1,997	1,984	26%	32%	30%	12%
	여성	2,006	2,016	19%	30%	30%	21%
연령별	18~29세	679	724	18%	34%	33%	15%
	30대	609	637	19%	41%	33%	7%
	40대	749	762	18%	33%	37%	11%
	50대	832	788	23%	29%	34%	14%
	60대 이상	1,134	1,089	30%	22%	19%	29%
성/ 연령별	남성 18~29세	354	380	26%	35%	25%	14%
	남성 30대	323	328	21%	40%	32%	7%
	남성 40대	389	387	19%	35%	35%	10%
	남성 50대	416	397	23%	30%	36%	11%
	남성 60대 이상	515	492	36%	23%	24%	18%
	여성 18~29세	325	344	10%	32%	41%	17%
	여성 30대	286	309	15%	42%	35%	8%
	여성 40대	360	375	18%	31%	39%	12%
	여성 50대	416	391	23%	29%	32%	16%
	여성 60대 이상	619	598	25%	22%	15%	38%
주요 지지 정당별	국민의당	136	136	24%	52%	16%	8%
	더불어민주당	1,681	1,681	12%	29%	47%	12%
	미래통합당	738	723	57%	22%	6%	15%
	열린민주당	149	150	17%	27%	42%	14%
	정의당	285	283	9%	36%	48%	6%
	무당(無黨)층	984	998	20%	36%	14%	30%
직업별	농/임/어업	98	94	32%	17%	23%	28%
	자영업	568	560	29%	31%	30%	10%
	기능노무/서비스	599	591	22%	30%	31%	17%
	사무/관리	1,227	1,246	19%	36%	37%	8%
	전업주부	692	676	24%	29%	22%	26%
	학생	315	336	18%	34%	35%	13%
	무직/은퇴/기타	504	497	24%	21%	21%	33%
대통령 직무	긍정 평가자	2,295	2,294	13%	30%	44%	14%
	부정 평가자	1,338	1,331	41%	33%	11%	15%

- 5점 척도. 보수='(매우+약간) 보수적', 중도='중도적', 진보: '(매우+약간) 진보적'
- 한국갤럽 데일리 오피니언 www.gallup.co.kr

2020년 7월(1~5주) 통합		조사완료 사례수 (명)	가중적용 사례수 (명)	정치적 성향			
				보수	중도	진보	모름/ 응답거절
전체		5,003	5,000	24%	30%	29%	17%
지역별	서울	973	963	23%	33%	30%	13%
	인천/경기	1,550	1,543	24%	30%	30%	16%
	강원	154	150	29%	26%	24%	21%
	대전/세종/충청	521	527	24%	27%	29%	20%
	광주/전라	494	494	14%	26%	39%	21%
	대구/경북	492	495	31%	31%	18%	19%
	부산/울산/경남	755	765	26%	31%	25%	18%
	제주	64	63	14%	27%	42%	18%
성별	남성	2,568	2,480	25%	32%	30%	13%
	여성	2,435	2,520	22%	28%	28%	22%
연령별	18~29세	763	905	18%	35%	28%	19%
	30대	744	797	19%	38%	31%	12%
	40대	927	952	20%	30%	39%	10%
	50대	1,067	985	27%	30%	31%	12%
	60대 이상	1,502	1,362	31%	22%	20%	28%
성/ 연령별	남성 18~29세	422	475	25%	37%	21%	17%
	남성 30대	405	410	20%	39%	30%	12%
	남성 40대	508	484	21%	31%	39%	8%
	남성 50대	542	497	24%	31%	35%	10%
	남성 60대 이상	691	615	34%	24%	25%	17%
	여성 18~29세	341	430	11%	32%	35%	22%
	여성 30대	339	387	18%	38%	32%	13%
	여성 40대	419	468	19%	29%	40%	12%
	여성 50대	525	488	30%	29%	26%	15%
	여성 60대 이상	811	747	29%	20%	15%	36%
주요 지지 정당별	국민의당	180	178	29%	56%	9%	6%
	더불어민주당	1,099	1,046	55%	25%	6%	15%
	미래통합당	731	716	60%	22%	7%	12%
	열린민주당	140	139	16%	25%	49%	10%
	정의당	339	341	14%	33%	47%	7%
	무당(無黨)층	1,268	1,303	21%	34%	14%	31%
직업별	농/임/어업	161	147	25%	16%	27%	31%
	자영업	750	724	26%	32%	30%	12%
	기능노무/서비스	728	720	24%	30%	29%	17%
	사무/관리	1,490	1,555	21%	33%	36%	9%
	전업주부	904	869	26%	26%	22%	25%
	학생	328	382	19%	36%	27%	17%
	무직/은퇴/기타	642	603	28%	24%	19%	29%
대통령 직무	긍정 평가자	2,307	2,322	12%	28%	45%	15%
	부정 평가자	2,223	2,191	38%	33%	15%	14%

- 5점 척도. 보수='(매우+약간) 보수적', 중도='중도적', 진보: '(매우+약간) 진보적'
- 한국갤럽 데일리 오피니언 www.gallup.co.kr

2020년 8월(1~4주) 통합		조사완료 사례수 (명)	가중적용 사례수 (명)	정치적 성향			
				보수	중도	진보	모름/ 응답거절
전체		4,005	4,000	25%	29%	28%	18%
지역별	서울	775	770	23%	32%	31%	15%
	인천/경기	1,246	1,235	26%	29%	30%	15%
	강원	122	120	28%	27%	19%	26%
	대전/세종/충청	410	422	23%	27%	29%	20%
	광주/전라	394	395	14%	23%	37%	25%
	대구/경북	400	396	33%	29%	19%	18%
	부산/울산/경남	608	612	26%	29%	25%	20%
	제주	50	50	22%	30%	31%	17%
성별	남성	2,034	1,984	27%	31%	29%	12%
	여성	1,971	2,016	22%	26%	28%	24%
연령별	18~29세	591	724	21%	32%	29%	17%
	30대	590	637	18%	36%	32%	14%
	40대	777	762	22%	29%	39%	11%
	50대	846	788	26%	30%	31%	12%
	60대 이상	1,201	1,089	31%	22%	16%	30%
성/ 연령별	남성 18~29세	319	380	28%	33%	24%	15%
	남성 30대	333	328	22%	39%	27%	12%
	남성 40대	407	387	22%	29%	39%	9%
	남성 50대	434	397	25%	30%	35%	10%
	남성 60대 이상	541	492	36%	27%	21%	16%
	여성 18~29세	272	344	14%	31%	35%	20%
	여성 30대	257	309	15%	33%	36%	17%
	여성 40대	370	375	21%	28%	38%	12%
	여성 50대	412	391	28%	30%	27%	15%
	여성 60대 이상	660	598	27%	17%	13%	43%
주요 지지 정당별	국민의당	126	124	29%	50%	13%	8%
	더불어민주당	1,469	1,468	11%	28%	47%	13%
	미래통합당	983	947	55%	26%	6%	13%
	열린민주당	107	103	11%	25%	57%	6%
	정의당	253	261	14%	26%	54%	6%
	무당(無黨)층	1,041	1,069	20%	31%	14%	35%
직업별	농/임/어업	129	118	25%	21%	22%	32%
	자영업	596	568	28%	30%	30%	12%
	기능노무/서비스	553	542	24%	27%	31%	17%
	사무/관리	1,242	1,287	20%	36%	35%	9%
	전업주부	696	663	28%	22%	19%	31%
	학생	241	297	25%	27%	30%	18%
	무직/은퇴/기타	548	525	29%	23%	20%	28%
대통령 직무	긍정 평가자	1,754	1,767	12%	26%	46%	16%
	부정 평가자	1,912	1,882	39%	32%	14%	15%

- 5점 척도. 보수='(매우+약간) 보수적', 중도='중도적', 진보: '(매우+약간) 진보적'
- 한국갤럽 데일리 오피니언 www.gallup.co.kr

2020년 9월(1~4주) 통합		조사완료 사례수 (명)	가중적용 사례수 (명)	정치적 성향			
				보수	중도	진보	모름/ 응답거절
전체		4,006	4,000	23%	32%	27%	18%
지역별	서울	775	770	25%	32%	27%	15%
	인천/경기	1,226	1,235	23%	33%	27%	17%
	강원	120	120	19%	30%	31%	21%
	대전/세종/충청	423	422	24%	28%	33%	14%
	광주/전라	396	395	15%	27%	37%	22%
	대구/경북	397	396	27%	34%	18%	20%
	부산/울산/경남	617	612	23%	35%	22%	20%
	제주	52	50	25%	28%	28%	19%
성별	남성	2,044	1,984	25%	35%	27%	13%
	여성	1,962	2,016	21%	30%	27%	23%
연령별	18~29세	591	724	18%	37%	26%	19%
	30대	570	637	21%	39%	31%	10%
	40대	789	762	18%	36%	34%	12%
	50대	851	788	26%	31%	30%	12%
	60대 이상	1,205	1,089	29%	23%	19%	29%
성/ 연령별	남성 18~29세	309	380	23%	38%	20%	19%
	남성 30대	322	328	24%	41%	29%	6%
	남성 40대	415	387	18%	38%	33%	11%
	남성 50대	442	397	28%	30%	33%	9%
	남성 60대 이상	556	492	32%	29%	23%	17%
	여성 18~29세	282	344	13%	35%	32%	20%
	여성 30대	248	309	17%	37%	33%	14%
	여성 40대	374	375	18%	33%	36%	13%
	여성 50대	409	391	24%	33%	28%	16%
	여성 60대 이상	649	598	27%	18%	15%	40%
주요 지지 정당별	국민의당	151	147	34%	42%	14%	10%
	국민의힘	836	799	55%	27%	5%	13%
	더불어민주당	1,525	1,509	11%	30%	47%	12%
	열린민주당	125	120	18%	25%	50%	7%
	정의당	191	191	11%	34%	47%	8%
	무당(無黨)층	1,147	1,203	19%	37%	13%	31%
직업별	농/임/어업	118	108	40%	23%	18%	19%
	자영업	581	558	26%	37%	24%	13%
	기능노무/서비스	562	544	23%	29%	30%	18%
	사무/관리	1,308	1,346	20%	38%	33%	9%
	전업주부	737	716	24%	24%	23%	28%
	학생	234	286	20%	36%	23%	20%
	무직/은퇴/기타	466	441	26%	24%	21%	29%
대통령 직무	긍정 평가자	1,810	1,809	10%	32%	43%	15%
	부정 평가자	1,843	1,824	37%	34%	14%	15%

- 5점 척도. 보수='(매우+약간) 보수적', 중도='중도적', 진보: '(매우+약간) 진보적'
- 한국갤럽 데일리 오피니언 www.gallup.co.kr

2020년 10월(2~4주) 통합		조사완료 사례수 (명)	가중적용 사례수 (명)	정치적 성향			
				보수	중도	진보	모름/ 응답거절
전체		3,003	3,000	23%	31%	27%	18%
지역별	서울	580	578	25%	31%	26%	19%
	인천/경기	924	926	22%	34%	30%	14%
	강원	91	90	21%	33%	25%	20%
	대전/세종/충청	317	316	20%	35%	23%	22%
	광주/전라	297	296	16%	23%	39%	22%
	대구/경북	295	297	31%	27%	22%	20%
	부산/울산/경남	459	459	25%	33%	22%	19%
	제주	40	38	-	-	-	-
성별	남성	1,509	1,488	25%	35%	26%	14%
	여성	1,494	1,512	22%	28%	28%	22%
연령별	18~29세	481	543	21%	34%	28%	18%
	30대	454	478	18%	39%	32%	11%
	40대	553	571	19%	36%	34%	11%
	50대	644	591	27%	28%	32%	12%
	60대 이상	871	817	28%	24%	16%	32%
성/ 연령별	남성 18~29세	244	285	28%	38%	17%	16%
	남성 30대	241	246	21%	40%	27%	11%
	남성 40대	301	290	17%	37%	36%	11%
	남성 50대	324	298	25%	30%	33%	12%
	남성 60대 이상	399	369	31%	30%	20%	19%
	여성 18~29세	237	258	13%	28%	39%	20%
	여성 30대	213	232	15%	37%	36%	11%
	여성 40대	252	281	21%	34%	33%	12%
	여성 50대	320	293	29%	27%	31%	13%
	여성 60대 이상	472	448	26%	19%	13%	42%
주요 지지 정당별	국민의당	113	114	30%	51%	13%	7%
	국민의힘	569	550	58%	26%	4%	12%
	더불어민주당	1,137	1,138	12%	30%	45%	13%
	열린민주당	86	83	16%	29%	42%	13%
	정의당	176	173	14%	28%	51%	7%
	무당(無黨)층	905	926	19%	34%	15%	32%
직업별	농/임/어업	82	75	22%	24%	21%	32%
	자영업	463	448	25%	38%	25%	13%
	기능노무/서비스	449	446	27%	25%	30%	18%
	사무/관리	950	972	19%	36%	36%	9%
	전업주부	510	498	26%	25%	20%	29%
	학생	177	199	22%	37%	23%	18%
	무직/은퇴/기타	372	362	26%	25%	18%	32%
대통령 직무	긍정 평가자	1,327	1,327	13%	30%	43%	14%
	부정 평가자	1,340	1,325	37%	33%	14%	16%

- 5점 척도. 보수='(매우+약간) 보수적', 중도='중도적', 진보: '(매우+약간) 진보적'
- 50사례 미만은 수치 제시하지 않음. 한국갤럽 데일리 오피니언 www.gallup.co.kr

2020년 11월(1~4주) 통합		조사완료 사례수 (명)	가중적용 사례수 (명)	정치적 성향			
				보수	중도	진보	모름/ 응답거절
전체		4,009	4,000	25%	30%	28%	17%
지역별	서울	778	770	27%	34%	25%	14%
	인천/경기	1,231	1,235	23%	31%	29%	17%
	강원	124	120	26%	24%	27%	24%
	대전/세종/충청	417	422	23%	29%	32%	16%
	광주/전라	395	395	14%	27%	39%	20%
	대구/경북	399	396	36%	27%	18%	19%
	부산/울산/경남	614	612	27%	31%	23%	18%
	제주	51	50	16%	29%	43%	11%
성별	남성	2,061	1,984	27%	32%	28%	14%
	여성	1,948	2,016	22%	29%	28%	21%
연령별	18~29세	637	720	20%	31%	30%	18%
	30대	605	641	19%	39%	32%	10%
	40대	745	762	19%	33%	38%	10%
	50대	845	788	27%	32%	29%	12%
	60대 이상	1,177	1,089	33%	22%	16%	29%
성/ 연령별	남성 18~29세	329	376	25%	33%	23%	20%
	남성 30대	343	331	23%	36%	31%	9%
	남성 40대	405	387	22%	33%	35%	11%
	남성 50대	434	397	25%	34%	31%	9%
	남성 60대 이상	550	492	36%	26%	21%	18%
	여성 18~29세	308	344	15%	30%	39%	17%
	여성 30대	262	309	14%	41%	33%	12%
	여성 40대	340	375	16%	33%	41%	10%
	여성 50대	411	391	30%	30%	26%	14%
	여성 60대 이상	627	598	30%	19%	13%	38%
주요 지지 정당별	국민의당	125	125	34%	42%	11%	13%
	국민의힘	828	789	59%	24%	5%	13%
	더불어민주당	1,498	1,510	12%	27%	50%	11%
	열린민주당	115	113	18%	30%	42%	10%
	정의당	244	241	15%	31%	47%	8%
	무당(無黨)층	1,176	1,199	20%	38%	12%	30%
직업별	농/임/어업	111	103	27%	16%	27%	31%
	자영업	539	517	30%	32%	28%	10%
	기능노무/서비스	616	598	25%	28%	26%	20%
	사무/관리	1,233	1,263	18%	38%	35%	9%
	전업주부	715	717	27%	28%	20%	25%
	학생	255	289	23%	29%	33%	15%
	무직/은퇴/기타	540	514	31%	21%	20%	28%
대통령 직무	긍정 평가자	1,717	1,729	13%	29%	45%	13%
	부정 평가자	1,877	1,848	38%	33%	14%	15%

- 5점 척도. 보수='(매우+약간) 보수적', 중도='중도적', 진보: '(매우+약간) 진보적'
- 한국갤럽 데일리 오피니언 www.gallup.co.kr

2020년 12월(1~3주) 통합		조사완료 사례수 (명)	가중적용 사례수 (명)	정치적 성향			
				보수	중도	진보	모름/ 응답거절
전체		3,000	3,000	24%	31%	27%	19%
지역별	서울	578	578	23%	36%	27%	14%
	인천/경기	924	926	24%	31%	28%	16%
	강원	91	90	19%	23%	25%	33%
	대전/세종/충청	311	316	28%	27%	27%	18%
	광주/전라	298	296	19%	25%	34%	22%
	대구/경북	295	297	28%	31%	18%	23%
	부산/울산/경남	463	459	24%	31%	24%	21%
	제주	40	38	-	-	-	-
성별	남성	1,519	1,488	27%	33%	27%	13%
	여성	1,481	1,512	21%	29%	26%	24%
연령별	18~29세	495	543	16%	35%	29%	20%
	30대	429	478	23%	37%	31%	10%
	40대	557	571	21%	32%	34%	12%
	50대	633	591	26%	31%	30%	13%
	60대 이상	886	817	31%	23%	15%	31%
성/ 연령별	남성 18~29세	269	285	23%	36%	23%	18%
	남성 30대	231	246	24%	38%	27%	11%
	남성 40대	302	290	23%	34%	33%	10%
	남성 50대	315	298	25%	31%	36%	9%
	남성 60대 이상	402	369	38%	27%	18%	17%
	여성 18~29세	226	258	8%	35%	35%	22%
	여성 30대	198	232	21%	34%	35%	9%
	여성 40대	255	281	19%	30%	36%	15%
	여성 50대	318	293	28%	31%	24%	17%
	여성 60대 이상	484	448	25%	21%	12%	42%
주요 지지 정당별	국민의당	108	110	37%	38%	15%	10%
	국민의힘	641	618	55%	27%	6%	12%
	더불어민주당	1,022	1,023	12%	29%	45%	14%
	열린민주당	97	94	19%	25%	51%	5%
	정의당	174	175	12%	36%	46%	6%
	무당(無黨)층	936	956	18%	35%	15%	33%
직업별	농/임/어업	88	81	30%	23%	25%	23%
	자영업	488	470	31%	30%	25%	14%
	기능노무/서비스	463	456	28%	30%	25%	17%
	사무/관리	876	918	20%	38%	34%	9%
	전업주부	544	529	23%	24%	20%	33%
	학생	191	213	14%	33%	35%	17%
	무직/은퇴/기타	350	333	27%	25%	18%	30%
대통령 직무	긍정 평가자	1,155	1,161	12%	28%	44%	16%
	부정 평가자	1,587	1,577	35%	33%	16%	15%

- 5점 척도. 보수='(매우+약간) 보수적', 중도='중도적', 진보: '(매우+약간) 진보적'
- 50사례 미만은 수치 제시하지 않음. 한국갤럽 데일리 오피니언 www.gallup.co.kr

● 2020년 연간 통합 대통령 직무 수행 평가 / 주요 정당 지지도 / 정치적 성향 - 각 세별 (49세 이하)

2020년 각 세별 (표 1/2)	가중적용 사례수 (명)	대통령 평가		주요 정당 지지도				정치적 성향			출생 년도	대학 입학 년도
		긍정	부정	국민의 힘	더불어 민주당	정의당	무당층 無黨層	보수	중도	진보		
전체	47,000	50%	41%	20%	39%	6%	27%	24%	29%	29%		
18세	574	41%	43%	8%	28%	7%	51%	18%	32%	27%	2002	21
19세	664	37%	39%	10%	27%	7%	52%	19%	25%	29%	2001	20
20세	671	38%	42%	8%	28%	6%	52%	18%	30%	32%	2000	19
21세	674	40%	41%	10%	31%	6%	43%	19%	32%	29%	1999	18
22세	710	45%	37%	10%	31%	6%	49%	15%	31%	34%	1998	17
23세	722	42%	42%	10%	32%	6%	46%	21%	32%	31%	1997	16
24세	750	44%	42%	12%	31%	6%	43%	21%	32%	29%	1996	15
25세	760	44%	40%	11%	29%	7%	44%	18%	35%	30%	1995	14
26세	755	46%	41%	13%	29%	7%	43%	20%	34%	30%	1994	13
27세	775	47%	40%	13%	36%	5%	39%	21%	34%	30%	1993	12
28세	757	51%	38%	10%	41%	6%	36%	18%	38%	32%	1992	11
29세	692	51%	38%	13%	40%	6%	35%	21%	39%	29%	1991	10
30세	680	48%	42%	17%	38%	4%	34%	23%	37%	28%	1990	09
31세	670	53%	39%	13%	41%	6%	33%	23%	36%	29%	1989	08
32세	660	54%	37%	14%	43%	6%	30%	21%	38%	30%	1988	07
33세	666	55%	36%	13%	42%	7%	32%	19%	37%	34%	1987	06
34세	690	59%	35%	13%	48%	6%	28%	17%	34%	38%	1986	05
35세	693	56%	37%	13%	45%	6%	29%	21%	41%	28%	1985	04
36세	779	61%	33%	11%	48%	6%	28%	17%	38%	36%	1984	03
37세	858	59%	34%	12%	49%	6%	25%	19%	38%	34%	1983	02
38세	903	62%	32%	13%	51%	7%	22%	21%	36%	32%	1982	01
39세	890	60%	32%	13%	48%	7%	25%	17%	36%	36%	1981	00
40세	894	63%	32%	12%	51%	6%	25%	18%	32%	39%	1980	99
41세	801	62%	34%	14%	48%	8%	21%	19%	35%	38%	1979	98
42세	822	64%	30%	12%	51%	7%	21%	17%	31%	39%	1978	97
43세	802	64%	31%	12%	54%	7%	21%	18%	32%	40%	1977	96
44세	841	63%	31%	10%	52%	9%	19%	20%	34%	37%	1976	95
45세	900	59%	35%	13%	47%	8%	24%	19%	33%	37%	1975	94
46세	953	63%	32%	13%	51%	8%	20%	18%	29%	44%	1974	93
47세	952	58%	35%	14%	48%	9%	21%	20%	32%	40%	1973	92
48세	988	61%	34%	14%	48%	9%	19%	22%	31%	39%	1972	91
49세	997	57%	37%	17%	46%	9%	21%	22%	32%	35%	1971	90

- 조사완료 사례수는 47,048명. 한국갤럽 데일리 오피니언 제384~430호 www.gallup.co.kr

● 2020년 연간 통합 대통령 직무 수행 평가 / 주요 정당 지지도 / 정치적 성향 - 각 세별 (50세 이상)

2020년 각 세별 (표 2/2)	가중적용 사례수 (명)	대통령 평가		주요 정당 지지도				정치적 성향			출생 년도	대학 입학 년도
		긍정	부정	국민의 힘	더불어 민주당	정의당	무당층 無黨層	보수	중도	진보		
전체	47,000	50%	41%	20%	39%	6%	27%	24%	29%	29%		
50세	686	58%	37%	17%	45%	11%	18%	20%	31%	38%	1970	89
51세	677	61%	32%	15%	48%	9%	17%	20%	30%	39%	1969	88
52세	714	52%	43%	21%	42%	7%	21%	25%	30%	32%	1968	87
53세	737	56%	38%	18%	45%	9%	18%	23%	29%	38%	1967	86
54세	760	53%	41%	21%	44%	8%	19%	26%	29%	35%	1966	85
55세	760	47%	46%	25%	39%	8%	21%	24%	34%	30%	1965	84
56세	774	49%	46%	24%	38%	6%	21%	28%	28%	34%	1964	83
57세	788	42%	52%	30%	35%	7%	21%	29%	31%	28%	1963	82
58세	783	44%	51%	28%	39%	6%	20%	32%	24%	31%	1962	81
59세	719	40%	54%	31%	34%	6%	20%	33%	28%	24%	1961	80
60세	705	43%	51%	30%	35%	6%	21%	32%	27%	27%	1960	79
61세	686	45%	49%	28%	36%	6%	21%	30%	30%	26%	1959	78
62세	667	39%	54%	32%	33%	5%	21%	33%	27%	23%	1958	77
63세	676	45%	52%	33%	37%	5%	18%	34%	25%	26%	1957	76
64세	700	37%	58%	35%	31%	5%	21%	35%	25%	20%	1956	75
65세	703	36%	56%	38%	30%	4%	22%	37%	25%	20%	1955	74
66세	760	36%	56%	34%	29%	5%	26%	34%	24%	19%	1954	73
67세	841	35%	57%	39%	29%	4%	20%	36%	27%	19%	1953	72
68세	910	38%	53%	39%	31%	4%	19%	36%	21%	21%	1952	71
69세	917	36%	53%	38%	30%	3%	24%	34%	20%	18%	1951	70
70세	920	38%	54%	40%	30%	2%	24%	35%	22%	16%	1950	69
71세	847	40%	47%	34%	34%	3%	21%	38%	14%	21%	1949	68
72세	824	33%	55%	40%	28%	2%	24%	38%	22%	12%	1948	67
73세	830	43%	46%	32%	35%	3%	23%	31%	15%	15%	1947	66
74세	823	40%	49%	35%	33%	1%	25%	32%	16%	16%	1946	65
75세	885	41%	46%	31%	32%	2%	29%	33%	18%	13%	1945	64
76세	963	39%	45%	34%	31%	3%	26%	30%	16%	10%	1944	63
77세	978	43%	42%	34%	31%	2%	28%	32%	15%	10%	1943	62
78세	978	39%	45%	35%	33%	2%	24%	29%	16%	14%	1942	61
79세	1,032	42%	39%	31%	31%	2%	32%	28%	11%	9%	1941	60
80세+	983	48%	33%	27%	29%	1%	38%	22%	9%	7%	1940	59

- 조사완료 사례수는 47,048명. 한국갤럽 데일리 오피니언 제384~430호 www.gallup.co.kr

2020년 연간 통합 대통령 직무 수행 평가 - 각 세별

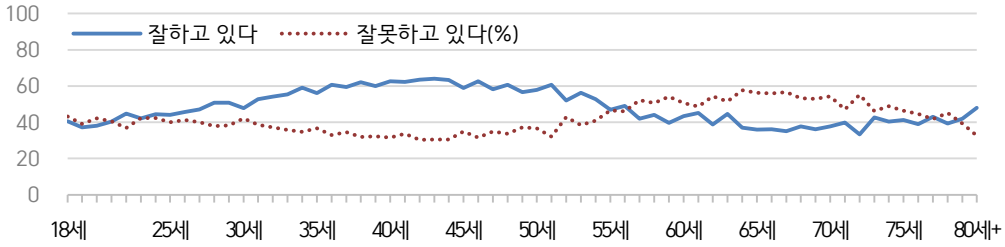

2020년 연간 통합 주요 정당 지지도 - 각 세별

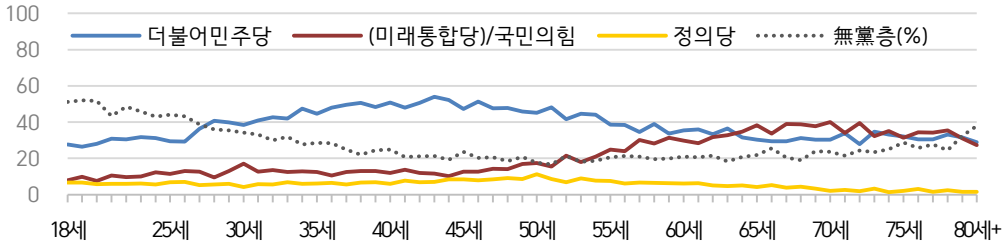

2020년 연간 통합 정치적 성향 - 각 세별

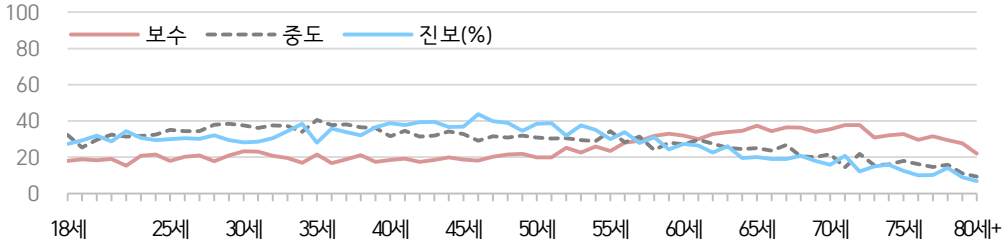

- 2020년 1~12월 전국 성인 47,048명 전화조사. 한국갤럽 데일리 오피니언 제384~430호 www.gallup.co.kr

한국갤럽 데일리 오피니언

한국갤럽조사연구소는 1974년 6월 박무익 회장이 설립한 한국 최초의 법인 형태 조사 전문 회사입니다.
1980년대부터 대통령 직무 수행 평가와 정당 지지도 조사 결과를 발표해 왔으며, 우리 국민의 71%가 한국갤럽을 알고 있습니다.

—

한국갤럽은 2012년부터 조사의 중립성, 지속성, 대표성을 확보한 '한국갤럽 데일리 오피니언'으로 매주 새로운 결과를 전합니다.
· **중립성**: 정치권, 이해 관계자, 특정 언론의 의뢰가 아닌, 한국갤럽이 자체 기획, 운영, 공개합니다.
· **지속성**: 특정 이벤트, 특정 시기, 단 하루의 조사 표본 영향력을 최소화하기 위해 연중 매주 추적 조사합니다.
· **대표성**: 전국 유권자 모집단의 특성을 최대한 반영하기 위해 무선 RDD 표본 프레임을 이용합니다.

무작위로 생성한 휴대전화 번호를 이용해 한국갤럽 조사원이 전화를 걸어 매주 화~목 사흘간 약 1,000명 유효표본을 확보합니다.
수집한 데이터는 전국 8권역, 성/연령대 특성 비율로 사후 셀(Cell) 가중처리합니다.

한국갤럽 홈페이지 갤럽리포트 게시판을 통해 공개한 자료는 모두 한국갤럽의 자산이므로 상업적 용도의 재판매를 금지합니다.
· 기사, 논문, SNS 공유 등 재판매 이외 용도로는 누구나, 무료로, 자유롭게 인용하실 수 있습니다.
· 인용하실 때는 반드시 출처를 밝혀 주십시오. 가능하면 조사 기간, 방법, 표본크기 등 개요까지 함께 표시하실 것을 권장합니다.
· 저희는 소수점 아래 수치를 제시하지 않는 것을 원칙으로 하고 있으니, 인용하실 때도 그에 따라 주실 것을 당부합니다.

—

한국갤럽 조사에 관심 가져주셔서 고맙습니다.
· 문의: 전화 02-3702-2100(대표)/2571/2621/2622 또는 홈페이지 Q&A
· 주소: (본관) 03167 서울시 종로구 사직로 70, (신관) 03042 서울시 종로구 자하문로 70

—

이 문서에는 네이버 나눔글꼴과 한글과컴퓨터 함초롬체를 썼습니다.

Gallup