

한국갤럽 데일리 오피니언

제666호 2026년 6월 4주 [교차집계표]

- [p.10](#) 대통령 직무 수행 평가, 긍·부정 평가 이유 | → [p.12](#) 정당 지지도 |
- [p.14](#) 더불어민주당 대표 경선 선호 인물, 국민의힘 장동혁 대표 거취 |
- [p.15](#) 경제 전망 - 경기(景氣), 살림살이, 국제분쟁 | → [p.19](#) 주요 지표 6월 통합, 2016년 이후 주관적 정치 성향 추이

조사 개요

- 조사기간: 2026년 6월 23~25일
- 표본추출: 이동통신 3사 제공 무선전화 가상번호 무작위 추출
- 응답방식: 전화조사원 인터뷰(CATI)
- 조사대상: 전국 만 18세 이상 1,000명
- 표본오차: $\pm 3.1\%$ 포인트(95% 신뢰수준) - [주요 지표 표본오차·신뢰구간·상대표준오차 제시](#)
- 접촉률: 45.1%(전체 투입 유효 번호 대비 통화 연결)
- 응답률: 10.5%(총통화 9,494명 중 1,000명 응답 완료)
- 의뢰처: 한국갤럽 자체 조사

갤럽리포트 → [G20260612](#)

한국갤럽 데일리 오피니언 독자 여러분, 안녕하십니까?

1974년 문을 연 저희 연구소가 지금까지 얻은 명성은
조사에 협조해주시고 관심 있게 봐 주신 분들 덕분입니다.

그에 보답하는 마음에서 1970년대부터 자체 조사 결과로 단행본을
펴냈고, 1990년대에는 조사 전문 데이터베이스를 구축했습니다.
2012년부터는 자체 조사를 정례화해 매주 새로운 결과를 공개하여
누구나 무료로 활용할 수 있도록 했습니다.

여론조사의 홍수 속에 '정확한 자' 하나를 제공하고자 시작한
저희 노력이 여론의 흐름을 읽으시는 데 도움되기를 바랍니다.
한국갤럽에 몸 담고 있는 한 사람, 한 사람은 공정하고 신뢰받는
조사회사로서 사명을 다하기 위해 계속 노력하겠습니다.

데일리 오피니언은 전화조사원이 직접 묻고 응답 받는 인터뷰(CATI) 방식으로 진행합니다.

모집단 대표성을 우선시하여 2012년부터 무작위발생(RDD: Random Digit Dialing)한 무선전화 번호를
기본 표본추출틀로 활용해 왔으나, 최근 전화조사 응답률(접촉 대비 조사 참여 완료 비율) 급락과
무선전화 이용자 특성에 따른 응답률 불균형성 심화에 대응하기 위해서 2023년 7월부터 무선전화 가상번호로 변경합니다.

여론조사 바로 보기

자주 물으시는 질문과 답글, 여론조사에 대한 이해를 돕는 한국갤럽 홈페이지 게시물 링크입니다. 클릭하면 연결됩니다.

→ [선거여론조사에서 숨은 유권자 찾기 #사이보터 #샤우팅보터](#)

→ [제21대 대통령선거 과정으로 본 전화여론조사의 효용과 조사방법별 차이](#)

→ [제22대 국회의원선거 여론조사는 어떻게했는가: 평가 및 과제](#) (중앙여심위 선거여론조사 백서 기고문)

→ [정당별 의석수와 후보 득표율 차이: 사전 선거여론조사의 유용성 #국회의원선거](#)

→ [전화조사 콜백과 응답률 분석: 무선전화 가상번호 | 선거여론조사 관점에서 이동통신사 간 이용자 특성과 성향 차이](#)

→ [데일리 오피니언 표본설계: 무선전화 가상번호](#) (2023년 7월~) | [무선전화 RDD](#) (2012년 1월~)

→ [경제에 대한 생각: 체감 지표의 측정과 특성](#)

→ [정치에 대한 생각: 주요 지표 각각의 개념, 측정, 특성](#)

→ [무선전화 RDD, 가상번호, 알뜰폰: 선거여론조사 관점에서 알뜰폰 가입자와 비가입자 간 성향 차이 분석](#)

→ [전화조사 콜백, 폭넓은 여론 수렴을 위한 필수 절차입니다: 콜 차수별 응답자 프로파일·정치적 성향 분석](#)

→ [정치 고관심층 위주 조사는 전체 여론을 왜곡합니다: 정치 관심도와 여론조사](#)

→ [알고 보면 들쭉날쭉하지 않습니다: 차기 정치지도자 선호도 질문 방식과 조사방법 간 차이](#)

→ [교육수준·생활수준과 정치적 태도: 저학력·저소득층이 더 보수적인가?](#)

→ [조사방법이 다르면 결과도 다릅니다: 같은 시기 상반된 조사 결과가 나오는 이유](#)

→ [표본오차보다 훨씬 작은 변동에 의미를 부여하는 행위는 해석이 아니라 허구\(虛構\)입니다](#)

→ [여론조사 결과는 옳고 그름의 잣대가 아니라, 다양한 의견의 중간점이 어디쯤인지 가늠하는 이정표 역할을 할 뿐입니다](#)

→ [평소 정당 지지도는 현시점 유권자의 정당에 대한 태도로, 선거 결과에 대한 예측이 아닙니다](#)

→ [오보\(誤報\)에 가까울 만큼 여론조사에 대한 무지\(無知\)를 드러낸 기사가 많습니다: 부끄러운 여론조사 보도](#)

→ [여론조사는 정치 도구가 아니라 확률과 통계에 기반한 과학적 절차입니다: 한계와 오해](#)

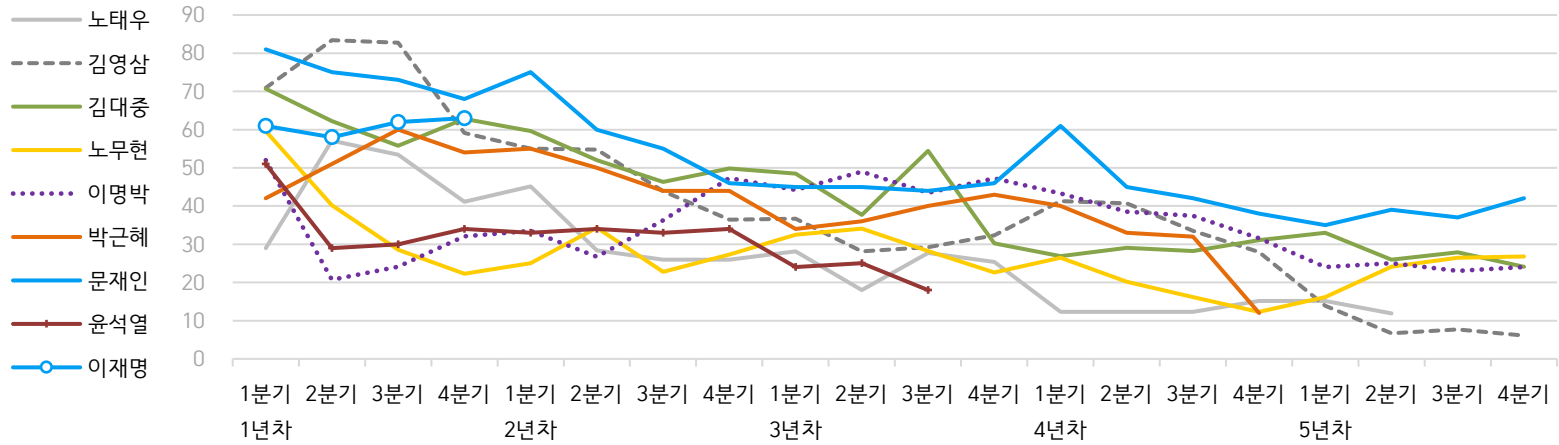
→ [한국갤럽 유무선RDD 전화조사, 선거여론조사 관련 학술 논문 다운로드](#)

→ [여론조사의 이해와 활용에 관한 다양한 시각을 담은 기사/칼럼/인터뷰](#)

→ [한국갤럽 데일리 오피니언의 시작: 사회적 책임과 중립\(中立\)](#)

→ [The Gallup Legacy at 120 Years: 갤럽 인터내셔널 설립자 조지 갤럽 박사 탄생 120주년을 맞아](#)

● 역대 대통령 직무 수행 긍정률 1988-2026 (%)



● 역대 대통령 직무 수행 평가 1988-2026 (%)

대통령	재임	1년차				2년차				3년차				4년차				5년차			
		1분기	2분기	3분기	4분기	1분기	2분기	3분기	4분기	1분기	2분기	3분기	4분기	1분기	2분기	3분기	4분기	1분기	2분기	3분기	4분기
13대 노태우 1988-1993	긍정	29	57	53	41	45	28	26	-	28	18	28	25	12	-	-	15	-	12	-	-
	부정	46	16	25	27	25	41	45	-	40	62	55	54	40	-	-	41	-	56	-	-
14대 김영삼 1993-1998	긍정	71	83	83	59	55	55	44	36	37	28	29	32	41	41	34	28	14	7	8	6
	부정	7	4	6	18	24	21	25	33	34	41	45	39	33	37	40	47	65	74	78	74
15대 김대중 1998-2003	긍정	71	62	56	63	60	52	46	50	49	38	54	30	27	29	28	31	33	26	28	24
	부정	7	11	17	14	16	22	29	24	20	26	18	51	55	52	49	49	41	53	52	56
16대 노무현 2003-2008	긍정	60	40	29	22	25	34	23	27	33	34	28	23	27	20	16	12	16	24	27	27
	부정	19	41	53	62	57	46	60	57	55	53	61	67	63	70	74	79	78	66	64	62
17대 이명박 2008-2013	긍정	52	21	24	32	34	27	36	47	44	49	44	47	43	39	37	32	25	25	23	24
	부정	29	69	65	55	55	55	45	45	45	41	43	41	49	54	55	60	62	58	59	63
18대 박근혜 2013-2016	긍정	42	51	60	54	55	50	44	44	34	36	40	43	40	33	32	12				
	부정	23	23	21	33	34	39	46	45	56	54	51	46	49	53	55	80				
19대 문재인 2017-2022	긍정	81	75	73	68	75	60	55	46	45	45	44	46	61	45	42	38	35	39	37	42
	부정	11	17	19	23	15	30	36	44	45	46	48	46	30	45	48	53	56	53	56	51
20대 윤석열 2022-2024	긍정	50	29	30	34	33	34	33	34	24	25	18									
	부정	36	61	61	57	58	57	58	58	67	65	73									
21대 이재명 2025-2030	긍정	60	58	62	63																
	부정	29	32	28	28																

질문) 귀하는 요즘 ○○○ 대통령이 대통령으로서의 직무를 잘 수행하고 있다고 보십니까, 아니면 잘못 수행하고 있다고 보십니까?

(긍정/부정을 답하지 않은 경우 재질문) 굳이 말씀하신다면, '잘하고 있다'와 '잘못하고 있다' 중 어느 쪽입니까?

- 역대 대통령 평가에는 모두 동일 질문 방식 적용(2점 척도, 재질문 1회). '잘하고 있다' → 긍정, '잘못하고 있다' → 부정 평가 비율
- 1988~2011년은 분기 내 여러 조사 결과의 중위수, 2012년 이후는 데일리 오피니언 매주 조사의 분기별 평균 기준 제시
- 박근혜 대통령 4년차 4분기 직무 긍정률: 2016년 10월 4주간 평균 24% → 11~12월 6주간 평균 5%. 이후 직무 정지, 2017년 3월 10일 파면
- 윤석열 대통령 3년차 3분기 직무 긍정률: 2024년 10~11월 7주간 평균 20% → 12월 1주 16%, 2주 11%. 이후 직무 정지. 2025년 4월 4일 파면
- 재임 연차별 1분기 기준: 13~18대(2월 취임) 1~3월, 19~20대(5월 취임) 4~6월, 21대(6월 취임) 7~9월. 한국갤럽 데일리 오피니언 www.gallup.co.kr

주간 응답자 특성표

주요 분석 단위별 표본오차(95% 신뢰수준 기준)와 지역/성/지지정당/직업/생활수준/성향과 연령 분포 구성입니다. 2025년 12월 말 행정안전부 주민등록인구 기준 8개 권역/성/연령별 셀 가중 결과

응답자 특성표 2026년 6월 4주 (23~25일)	조사완료		가중값 적용 기준		가중값 배율 (B/A)	표본오차 95% 신뢰수준
	사례수 (명) (A)	비율	사례수 (명) (B)	비율		
전체	1,000	100%	1,000	100%	1.00	±3.1%P
지역별						
서울	179	18%	186	19%	1.03	±7%P
인천/경기	326	33%	324	32%	0.99	±5%P
강원	30	3%	30	3%	1.00	±18%P
대전/세종/충청	109	11%	108	11%	0.99	±9%P
광주/전라	98	10%	96	10%	0.97	±10%P
대구/경북	96	10%	96	10%	1.00	±10%P
부산/울산/경남	149	15%	148	15%	0.99	±8%P
제주	13	1%	13	1%	1.00	±27%P
성별						
남성	497	50%	495	50%	0.99	±4%P
여성	503	50%	505	51%	1.00	±4%P
연령별						
18~29세	144	14%	149	15%	1.03	±8%P
30대	138	14%	150	15%	1.08	±8%P
40대	167	17%	170	17%	1.01	±8%P
50대	200	20%	194	19%	0.97	±7%P
60대	184	18%	178	18%	0.96	±7%P
70대 이상	167	17%	158	16%	0.94	±8%P

- 표본오차는 조사완료 사례수 기준. 세부 단위 표본오차는 소수점 이하 반올림하여 제시
- 가중값 적용 기준 사례수는 2025년 12월 말 행안부 주민등록인구 지역/성/연령비를 따름
- 가중값 배율은 소수점 이하 셋째 자리 버림
- 한국갤럽 데일리 오피니언 제666호 www.gallup.co.kr

응답자 특성표 2026년 6월 4주 (23~25일)	조사완료 사례수 (명)	주민등록인구 기준 가중값 적용 결과						
		가중적용 사례수	연령 분포					
			18~29세	30대	40대	50대	60대	70대+
전체	1,000	1,000	15%	15%	17%	20%	18%	16%
지역별								
서울	179	186	17%	18%	16%	18%	16%	15%
인천/경기	326	324	15%	16%	18%	20%	17%	13%
강원	30	30	7%	18%	15%	19%	21%	20%
대전/세종/충청	109	108	15%	15%	17%	19%	18%	16%
광주/전라	98	96	14%	12%	16%	20%	19%	20%
대구/경북	96	96	13%	13%	16%	20%	20%	19%
부산/울산/경남	149	148	13%	13%	17%	20%	19%	17%
제주	13	13	14%	14%	9%	30%	17%	16%
성별								
남성	497	495	16%	16%	17%	20%	18%	14%
여성	503	505	14%	15%	17%	19%	18%	18%
주요 지지 정당별								
더불어민주당	408	409	7%	11%	23%	25%	19%	15%
국민의힘	283	274	15%	13%	11%	14%	22%	24%
조국혁신당	18	19	-	-	-	-	-	-
무당(無黨)층	222	231	23%	24%	16%	13%	12%	12%
직업별								
농/임/어업	21	20	-	-	-	-	-	-
자영업	171	168	2%	14%	20%	28%	25%	10%
기능노무/서비스	111	110	11%	16%	16%	28%	20%	9%
사무/관리	304	310	15%	28%	26%	23%	7%	1%
전업주부	205	196	-	5%	14%	17%	30%	34%
학생	74	75	97%	3%	-	-	-	-
무직/은퇴/기타	114	121	10%	7%	6%	7%	23%	47%
생활 수준별								
상/중상	207	211	22%	20%	21%	18%	13%	6%
중	447	441	16%	17%	18%	21%	17%	12%
중하	164	167	10%	11%	17%	23%	22%	17%
하	156	154	4%	13%	10%	17%	24%	33%
성향별 [I]								
(매우+약간) 보수	301	297	15%	16%	13%	16%	19%	21%
중도	318	324	16%	20%	20%	18%	18%	9%
(매우+약간) 진보	258	259	10%	12%	20%	28%	19%	11%
모름/응답거절	123	120	20%	8%	10%	15%	13%	33%
성향별 [II]								
매우 보수적	68	68	10%	17%	7%	13%	18%	35%
약간 보수적	233	229	17%	16%	15%	17%	19%	17%
중도적	318	324	16%	20%	20%	18%	18%	9%
약간 진보적	202	202	12%	13%	22%	27%	17%	10%
매우 진보적	56	56	7%	6%	16%	32%	25%	14%
평소 정치에 관심이								
많이 있다	223	223	8%	11%	18%	26%	22%	16%
약간 있다	472	470	14%	14%	19%	20%	19%	14%
별로 없다	212	212	17%	21%	16%	15%	15%	17%
전혀 없다/모름	93	96	29%	17%	10%	13%	10%	22%

- 50사례 미만은 수치 제시하지 않음. 한국갤럽 데일리 오피니언 제666호 www.gallup.co.kr

조사완료 응답자 특성표

2026년 6월 4주 (23~25일)		조사완료 사례수 (명)			가중적용 기준 사례수 (명)		
		계	남성	여성	계	남성	여성
전국	합계	1,000	497	503	1,000	495	505
	18~29세	144	86	58	149	77	72
	30대	138	70	68	150	79	72
	40대	167	88	79	170	87	84
	50대	200	101	99	194	98	96
	60대	184	86	98	178	88	90
	70대 이상	167	66	101	158	67	91
서울	소계	179	82	97	186	89	97
	18~29세	30	17	13	32	15	17
	30대	27	13	14	33	16	16
	40대	35	17	18	31	15	16
	50대	31	15	16	33	16	17
	60대	24	6	18	30	14	16
	70대 이상	32	14	18	28	12	16
인천/경기	소계	326	169	157	324	162	162
	18~29세	53	30	23	50	26	24
	30대	55	27	28	53	28	25
	40대	55	33	22	60	31	29
	50대	67	35	32	65	32	32
	60대	57	29	28	55	27	28
	70대 이상	39	15	24	42	18	24
강원	소계	30	16	14	30	15	15
	18~29세	2	2		4	2	2
	30대	4	2	2	4	2	2
	40대	3	2	1	4	2	2
	50대	6	4	2	6	3	3
	60대	8	3	5	6	3	3
	70대 이상	7	3	4	6	3	3
대전/세종/충청	소계	109	57	52	108	55	53
	18~29세	16	11	5	16	9	7
	30대	16	9	7	16	9	7
	40대	15	7	8	18	10	9
	50대	22	11	11	21	11	10
	60대	21	11	10	19	10	10
	70대 이상	19	8	11	18	7	10

(오른쪽 표로 이어짐)

(왼쪽 표에서 이어짐)		조사완료 사례수 (명)			가중적용 기준 사례수 (명)		
		계	남성	여성	계	남성	여성
광주/전라	소계	98	44	54	96	48	48
	18~29세	15	8	7	13	7	6
	30대	13	6	7	12	6	6
	40대	11	4	7	15	8	7
	50대	24	12	12	19	10	9
	60대	19	9	10	18	9	9
	70대 이상	16	5	11	19	8	11
대구/경북	소계	96	48	48	96	47	48
	18~29세	10	7	3	13	7	6
	30대	8	4	4	12	7	6
	40대	18	10	8	15	8	7
	50대	18	9	9	19	10	9
	60대	20	10	10	19	9	10
	70대 이상	22	8	14	18	7	11
부산/울산/경남	소계	149	74	75	148	73	75
	18~29세	16	10	6	20	11	9
	30대	13	8	5	20	10	9
	40대	29	15	14	25	13	12
	50대	29	13	16	29	15	15
	60대	32	16	16	29	14	15
	70대 이상	30	12	18	26	11	15
제주	소계	13	7	6	13	6	6
	18~29세	2	1	1	2	1	1
	30대	2	1	1	2	1	1
	40대	1		1	2	1	1
	50대	3	2	1	3	1	1
	60대	3	2	1	2	1	1
	70대 이상	2	1	1	2	1	1

중앙선거여론조사심의위원회 선거여론조사기준에 따라 지역(8개 권역)/성/연령별 조사완료 사례수와 가중값 적용 기준 사례수를 함께 제시합니다.

각 사례수 합계나 소계는 최대 ±2까지 차이가 날 수 있습니다.

1,000명을 권역(8)*성(2)*연령대(6)=96개 셀별 할당 시 소수점 아래 반올림이 발생하기 때문입니다.

이는 조사 결과 해석에는 어떤 영향도 주지 않는 자연스럽고 불가피한 현상입니다.

가중값 적용 기준 사례수는 2025년 12월 말 행정안전부 주민등록인구 기반입니다.

한국갤럽 데일리 오피니언은 이동통신 3사 제공 무선전화 가상번호를 무작위 추출해 조사한다. 주요 지표(대통령 직무 수행 평가, 정당 지지도)에 대한 모수 추정치의 신뢰 범위와 정도를 나타내는 95% 신뢰구간과 상대표준오차를 고려하여 해석하시길 바란다.

95% 신뢰구간

모수가 이 구간 안에 있을 확률이 95%라는 의미로, 이 구간 안에서의 수치 변동은 실제 변화인지 오차인지 단정할 수 없다. 예컨대 전국 1,000명 조사에서 서울 186명(조사완료 사례수) 기준 표본오차는 95% 신뢰수준에서 ±7%포인트다. 서울 조사 결과값이 50%라면 95% 신뢰구간은 하한 43%, 상한 57%다. 이때 50%는 같은 방식으로 100번 조사했을 때 95번 정도는 43~57% 사이로 나올 수 있고, 5번 정도는 이 구간을 벗어날 수 있음을 의미하는 추정치다.

상대표준오차

통계 신뢰성 지표로, 표준오차를 평균(추정치)으로 나눈 값이다. 수치가 작을수록 측정값의 변동성이 작고, 더 신뢰할 수 있다고 본다. 단, 추정치가 극히 작으면 상대표준오차가 커지는 특성이 있으므로 이때는 95% 신뢰구간을 참고해야 한다.

- 5% 미만: 매우 좋음
- 5% 이상 ~ 15% 미만: 좋은 편
- 15% 이상 ~ 25% 미만: 허용 가능한 수준
- 25% 이상: 신뢰하기 어려우므로 이용 시 주의 요망

● **대통령 직무 수행 평가 표준오차, 신뢰구간, 상대표준오차**

2026년 6월 4주 (23~25일)	조사완료 사례수 (명)	대통령 직무 수행 평가	추정치	표준 오차	95% 신뢰구간		상대 표준오차
					하한	상한	
전체	1,000	잘하고 있다 잘못하고 있다	51% 41%	1.6% 1.6%	48% 38%	54% 45%	3.1% 3.8%
지역별 서울	179	잘하고 있다	48%	3.9%	41%	56%	8.2%
		잘못하고 있다	45%	3.9%	38%	53%	8.7%
인천/경기	326	잘하고 있다 잘못하고 있다	52% 42%	2.7% 2.7%	47% 37%	58% 47%	5.2% 6.4%
강원	30	잘하고 있다 잘못하고 있다	 	10.0% 9.0%	 	 	16.8% 38.7%
대전/세종/충청	109	잘하고 있다 잘못하고 있다	46% 49%	4.7% 4.9%	37% 39%	55% 58%	10.2% 10.1%
광주/전라	98	잘하고 있다	75%	4.7%	65%	83%	6.3%
		잘못하고 있다	19%	4.4%	12%	29%	23.3%
대구/경북	96	잘하고 있다	32%	5.1%	23%	43%	15.8%
		잘못하고 있다	57%	5.3%	47%	67%	9.2%
부산/울산/경남	149	잘하고 있다	49%	4.0%	41%	57%	8.2%
		잘못하고 있다	40%	4.0%	32%	48%	10.2%
제주	13	잘하고 있다	 	9.6%	 	 	12.5%
		잘못하고 있다	 	9.6%	 	 	41.2%
성별 남성	497	잘하고 있다	51%	2.2%	46%	55%	4.4%
		잘못하고 있다	43%	2.2%	39%	48%	5.2%
여성	503	잘하고 있다	52%	2.2%	47%	56%	4.3%
		잘못하고 있다	40%	2.2%	35%	44%	5.5%
연령별 18~29세	144	잘하고 있다	36%	4.1%	28%	44%	11.5%
		잘못하고 있다	48%	4.3%	40%	56%	8.9%
30대	138	잘하고 있다	47%	4.3%	39%	56%	9.1%
		잘못하고 있다	44%	4.3%	36%	52%	9.8%
40대	167	잘하고 있다	61%	3.9%	53%	68%	6.4%
		잘못하고 있다	34%	3.8%	26%	41%	11.4%
50대	200	잘하고 있다	61%	3.3%	54%	67%	5.4%
		잘못하고 있다	36%	3.2%	30%	43%	9.0%
60대	184	잘하고 있다	49%	3.9%	41%	56%	8.0%
		잘못하고 있다	47%	3.9%	39%	55%	8.3%
70대 이상	167	잘하고 있다	50%	3.7%	43%	58%	7.3%
		잘못하고 있다	42%	3.7%	35%	49%	8.8%

- 50사례 미만은 추정치 제시하지 않음. 한국갤럽 데일리 오피니언 제666호 www.gallup.co.kr

● 주요 정당 지지도 표준오차, 신뢰구간, 상대표준오차 [1/2]

2026년 6월 4주 (23~25일)	조사완료 사례수 (명)	지지 정당	추정치	표준 오차	95% 신뢰구간		상대 표준 오차
					하한	상한	
전체	1,000	더불어민주당	41%	1.5%	38%	44%	4%
		국민의힘	27%	1.4%	25%	30%	5%
		조국혁신당	2%	0.5%	1%	3%	24%
		무당(無黨)층	23%	1.4%	21%	26%	6%
지역별 서울	179	더불어민주당	43%	3.9%	35%	50%	9%
		국민의힘	26%	3.4%	20%	33%	13%
		조국혁신당	1%	0.7%	0%	4%	71%
		무당층	24%	3.4%	18%	32%	14%
인천/경기	326	더불어민주당	44%	2.7%	39%	49%	6%
		국민의힘	27%	2.4%	22%	31%	9%
		조국혁신당	2%	0.8%	1%	4%	45%
		무당층	20%	2.2%	16%	25%	11%
강원	30	더불어민주당		9.8%			18%
		국민의힘		7.8%			36%
		조국혁신당					
		무당층		7.9%			40%
대전/세종/충청	109	더불어민주당	31%	4.1%	24%	40%	13%
		국민의힘	40%	4.3%	32%	49%	11%
		조국혁신당	3%	1.5%	1%	8%	58%
		무당층	19%	3.8%	12%	27%	20%
광주/전라	98	더불어민주당	57%	4.9%	48%	67%	9%
		국민의힘	11%	3.1%	7%	19%	27%
		조국혁신당	4%	1.8%	1%	9%	49%
		무당층	19%	3.9%	12%	28%	21%
대구/경북	96	더불어민주당	18%	3.9%	12%	27%	21%
		국민의힘	40%	5.1%	31%	51%	13%
		조국혁신당	2%	1.7%	0%	11%	100%
		무당층	31%	5.2%	22%	42%	16%
부산/울산/경남	149	더불어민주당	39%	4.0%	31%	47%	10%
		국민의힘	26%	3.6%	20%	34%	14%
		조국혁신당	2%	1.4%	1%	7%	59%
		무당층	28%	3.8%	22%	36%	13%
제주	13	더불어민주당		3.5%			7%
		국민의힘		9.4%			51%
		조국혁신당					
		무당층		11.7%			43%

- 50사례 미만은 추정치 제시하지 않음. 한국갤럽 데일리 오피니언 제666호 www.gallup.co.kr

● 주요 정당 지지도 표준오차, 신뢰구간, 상대표준오차 [2/2]

2026년 6월 4주 (23~25일)	조사완료 사례수 (명)	지지 정당	추정치	표준 오차	95% 신뢰구간		상대 표준 오차
					하한	상한	
성별 남성	497	더불어민주당	38%	2.1%	34%	43%	6%
		국민의힘	27%	2.0%	24%	32%	7%
		조국혁신당	3%	0.7%	2%	5%	28%
		무당층	23%	2.0%	19%	27%	9%
여성	503	더불어민주당	43%	2.2%	39%	48%	5%
		국민의힘	27%	1.9%	24%	31%	7%
		조국혁신당	1%	0.5%	0%	3%	45%
		무당층	23%	1.9%	20%	27%	8%
연령별 18~29세	144	더불어민주당	20%	3.5%	14%	28%	17%
		국민의힘	28%	3.7%	21%	36%	13%
		조국혁신당	2%	1.2%	0%	7%	73%
		무당층	36%	4.2%	29%	45%	12%
30대	138	더불어민주당	30%	4.0%	23%	39%	13%
		국민의힘	23%	3.8%	17%	32%	16%
		조국혁신당	2%	1.4%	1%	7%	60%
		무당층	36%	4.3%	28%	45%	12%
40대	167	더불어민주당	54%	4.1%	46%	62%	7%
		국민의힘	17%	2.9%	12%	23%	17%
		조국혁신당	2%	1.2%	1%	6%	57%
		무당층	22%	3.4%	16%	29%	15%
50대	200	더불어민주당	53%	3.4%	46%	59%	6%
		국민의힘	20%	2.8%	15%	26%	14%
		조국혁신당	3%	1.3%	2%	7%	38%
		무당층	16%	2.6%	11%	22%	17%
60대	184	더불어민주당	43%	3.8%	36%	51%	9%
		국민의힘	34%	3.5%	28%	42%	10%
		조국혁신당	2%	0.9%	0%	5%	58%
		무당층	16%	2.9%	11%	22%	18%
70대 이상	167	더불어민주당	39%	3.4%	32%	46%	9%
		국민의힘	42%	3.6%	35%	50%	9%
		조국혁신당					
		무당층	17%	2.9%	12%	24%	17%

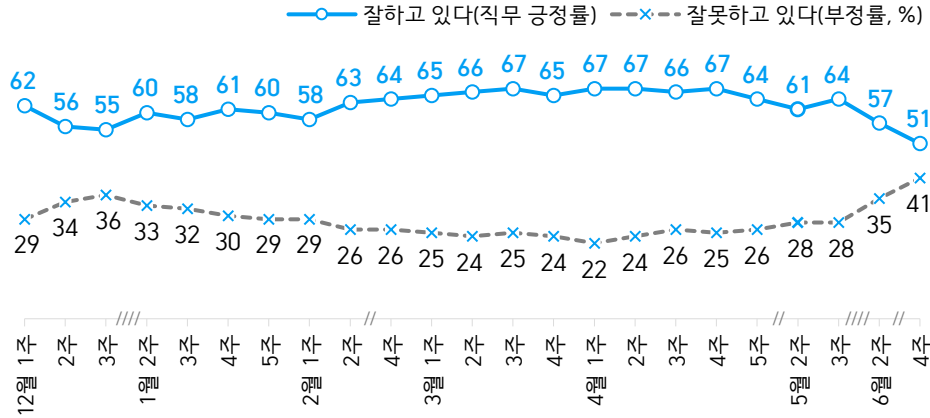
- 한국갤럽 데일리 오피니언 제666호 www.gallup.co.kr

대통령 직무 수행 평가, 정당 지지도: 최근 6개월 지표 추이

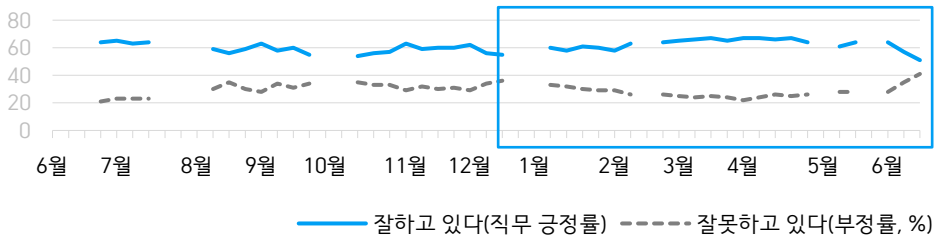
매주 화~목 전화조사(CATI) | 표본추출: 무선전화 RDD(~2023년 6월), 무선전화 가상번호(7월~) | 매주 유효표본 약 1,000명 | 표본오차 ±3.1%포인트(95% 신뢰수준)

질문) 귀하는 요즘 이재명 대통령이 대통령으로서의 직무를 잘 수행하고 있다고 보십니까, 아니면 잘못 수행하고 있다고 보십니까? (긍정/부정을 답하지 않은 경우 재질문) 굳이 말씀하신다면, '잘하고 있다'와 '잘못하고 있다' 중 어느 쪽입니까?

● 대통령 직무 수행 평가: 2026년, 최근 6개월



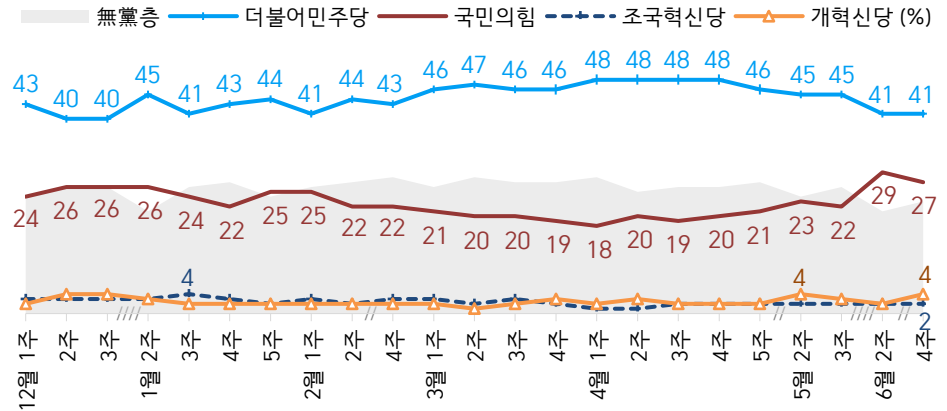
● 대통령 직무 수행 평가 2025-2026



- 제21대 이재명 대통령 취임 4주 차부터 직무 수행 평가. 2025년 6월 3일 당선, 4일 취임
- 2023년부터 주중 조사 기간(화~목) 중 휴무일 포함 시, 연말연시·여름휴가철 일정 기간 데일리 조사 생
- 매주 전국 유권자 약 1,000명 전화조사(CATI). 한국갤럽 데일리 오피니언 제666호 www.gallup.co.kr

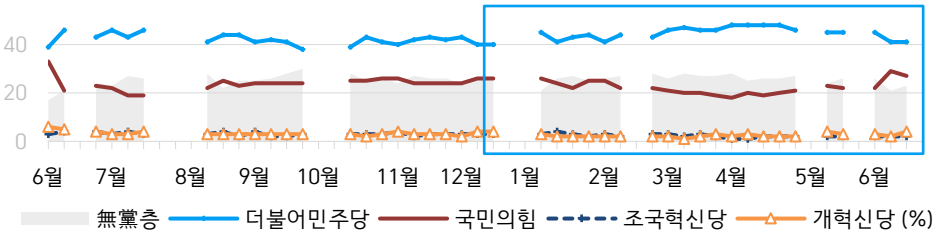
질문) 귀하는 다음 중 어느 정당 또는 단체를 지지하십니까? 보기를 순환하여 불러드리겠습니다. ('모름/없음'인 경우 재질문) 그럼, 본인 성향은 어느 정당/단체에 조금이라도 더 가깝습니까?

● 정당 지지도: 2026년, 최근 6개월



- 진보당 1%, 이외 정당/단체 1%

● 주요 정당 지지도 2025-2026




- 무당(無黨)층='현재 지지하는 정당 없음/모름/응답거절'
- 2023년부터 주중 조사 기간(화~목) 중 휴무일 포함 시, 연말연시·여름휴가철 일정 기간 데일리 조사 생
- 매주 전국 유권자 약 1,000명 전화조사(CATI). 한국갤럽 데일리 오피니언 제666호 www.gallup.co.kr

최근 6주간 대통령 직무 수행 평가와 주요 정치 이슈

질문 귀하는 요즘 이재명 대통령이 대통령으로서의 직무를 잘 수행하고 있다고 보십니까, 혹은 잘못 수행하고 있다고 보십니까?
(긍정/부정을 답하지 않은 경우 재질문) 굳이 말씀하신다면, '잘하고 있다'와 '잘못하고 있다' 중 어느 쪽입니까?

● 대통령 직무 수행 평가: 2026년, 최근 6주

—○— 잘하고 있다(직무 긍정률) --x-- 잘못하고 있다(부정률, %)



5월 3주(19~21일)	5월 4주(26~29일)	6월 1주(1~5일)	6월 2주(9~11일)	6월 3주(15~19일)	6월 4주(23~25일)
16 GTX 삼성역 기동 철근 누락, 국토부 긴급 감사 17 李-트럼프 통화, 미중회담 공유 18 고유가 피해지원금 2차 지급 신청 시작 - 5.18 민주화운동 46주년 기념식 - 李, 스타벅스 '5.18 탕크데이' 이벤트 비판 - 경제6단체, '삼성전자 파업 철회 촉구, 강행 시 긴급조정권 발동' 19 日 총리 방한, 안동 한일 회담 20 李, 2019년 무신사 광고 비판; 국무회의에서 네타냐후 맹비난 - 삼성전자 노사 임금협상 잠정 합의, 총파업 유보 21 지방선거 공식 선거운동 시작 - 李, '국가폭력 미화 강력 응징' - 유류세 인하 두 달 연장 * 나토 회원국, '7월 초까지 호르무즈 봉쇄 시 군사 개입 검토' / HMM 유조선 1척 통과; 정부, 이란과 잔여 25척 협의	24 李, 불교 3대 종단 방문 26 정용진, 스타벅스 사태 사과 - 서소문 고가차도 붕괴 사고; 6명 사상, 경의선 운행 중단 - 코스피 증가 8,047.51 27 단일종목 레버리지·인버스 상장지수펀드(ETF) 출시 - 코스피 장중 8,457.09 28 국민연금, 국내 주식 목표 비중 상향(14.9→20.8%) 29- 30 지방선거 사전투표 (투표율 23.5%, 4년 전+2.9%P)	1 코스피 장중 8,843.27 - 대전 한화에어로스페이스 폭발 사고 2 코스피 장중 8,933.62 3 제9회 지방선거(투표율 61.0%, 4년 전+10.1%P); 광역단체장 민주당 12곳, 국민의힘 4곳 당선 - 일부 지역 투표용지 부족, 투표 22시 마감; 잠실7동 투표함 2개 미반출(약 2천 표) 4 개인정보, 티빙 개인정보 유출 조사 착수	7 李, 국무총리 후보 한성숙 지명; 투표용지 국회 국조 추진 요청 - 장동혁, '전면 재선거' 요구 - 총리, 대학생 간담회 - 검경 합동수사본부 수사 착수 - 美 스타벅스, 5.18 단체에 사과 8 李, 취임 1주년 기자회견 '선거 결과, 국민 경고', '부동산 보유세 강화' 시사 - 코스피 7,400선까지 급락, 반등 - 시진핑, 북한 국민 방문 9 李, 9박 10일 일정 유럽 순방·G7 정상회의 참석차 출국 10 한-EU 정상회담·공동성명 - 국민의힘 원내대표 정점식 선출 - 국정원, 태국 마약 거점 급습 - 전북교육감 개표 오류 확인 - 법원, 동성 사실혼 관계 인정 - 취지 파탄 책임 위자로 판결 11 개인정보 책임, 쿠팡에 6,247억 원 과징금 부과 12 북중미 월드컵 시작 - '평양 무인기' 尹 1심 징역 30년 * 서울 올림픽공원 시위, 대학가 시국선언 등 선관위 규탄 확산	13 스페이스X 상장, 시총 미국 6위 14 李, '부정선거론, 반사회적 행태; 참정권 문제 제기 수용' - 복지부, 청년층 탈모 건보 확대; 우선순위·건보 원칙 훼손 비판 17 국민의힘 서울 등 7곳, 후보자 명의 4곳 선거소청 제기 - '명태균 여론조사비 대납 의혹' 오세훈 1심 징역 1년 6개월 구형 - 신규 대형 원전 경북 영덕, 첫 SMR 부산 기장 부지 선정 18 李, 귀국 - 코스피 증가 9,000 돌파 - 종묘 앞 세운4구역 재개발 인가 - 장동혁, 피로 누적 등으로 입원 19 李, G7-EU 순방 성과 브리핑 - 투표용지 사태 진상규명위 발표 * 이란 전쟁 종전 합의 * 여야 지도부 거취 내분 * 채무불이행 JTBC 회생 신청, 중앙일보 1차 부도 공시	21 민정수석 등 청와대 참모진 개편 - 중기부 '모두의 창업' 해킹 사고 22 오세훈, 보유·양도세 강화 비판 - 스타벅스 전 매장 조기 폐점, 역사·감수성 함양 교육 23 李, '연 19% 청년미래적금' 신청자 전원 가입 지시 - 투표용지 사태 국정조사 시작 24 정청래, 민주당 대표직 사퇴 - 장동혁 당무 복귀, 사퇴론 일축 - SK하이닉스 나스닥 상장 예고 25- 26 한성숙 인사청문회 * 올림픽공원 봉쇄 시위 계속 * 이화영 '연어 슬파티' 의혹 1심 위중 판결에 여야 공방 * 호남 반도체 클러스터 논의 * 코스피 급등락, 변동성지수 사상 최고 수준

대통령 직무 수행 평가

● 대통령 직무 수행 평가: 최근 6개월

2025, 2026년	조사완료 사례수 (명)	대통령 직무 수행 평가			어느 쪽도 아님	모름 응답 거절
		잘하고 있다	잘못하고 있다	의견 유보		
12월 4주(22-26) 1월 1주(12/29-1/2)	데일리 조사 씬 (연말연시)					
1월 2주(6-8)	1,000	60%	33%	7%	3%	5%
1월 3주(13-15)	1,000	58%	32%	10%	4%	6%
1월 4주(20-22)	1,000	61%	30%	10%	3%	7%
1월 5주(27-29)	1,001	60%	29%	11%	3%	8%
2월 1주(3-5)	1,001	58%	29%	12%	4%	9%
2월 2주(10-12)	1,003	63%	26%	11%	3%	8%
2월 3주(16-20)	데일리 조사 씬 (설 연휴)					
2월 4주(24-26)	1,000	64%	26%	10%	3%	7%
3월 1주(3-5)	1,001	65%	25%	10%	3%	7%
3월 2주(10-12)	1,002	66%	24%	11%	3%	8%
3월 3주(17-19)	1,004	67%	25%	8%	3%	5%
3월 4주(24-26)	1,000	65%	24%	10%	3%	7%
4월 1주(3/31-4/2)	1,001	67%	22%	11%	3%	8%
4월 2주(7-9)	1,002	67%	24%	10%	3%	7%
4월 3주(14-16)	1,000	66%	26%	8%	2%	6%
4월 4주(21-23)	1,001	67%	25%	8%	4%	4%
4월 5주(28-30)	1,002	64%	26%	10%	3%	7%
5월 1주(4-8)	데일리 조사 씬 (화~목 휴무일 포함)					
5월 2주(12-14)	1,011	61%	28%	11%	4%	7%
5월 3주(19-21)	1,002	64%	28%	8%	2%	6%
5월 4주(26-29)	데일리 조사 씬					
6월 1주(1-5)	(지방선거 전 여론조사 공표금지기간)					
6월 2주(9-11)	1,002	57%	35%	8%	3%	5%
6월 3주(15-19)	데일리 조사 씬 (화~목 휴무일 포함)					
6월 4주(23-25)	1,000	51%	41%	7%	1%	6%

- 긍·부정 2점 척도, 재질문 1회. 1988년부터 대통령 직무 평가에 동일 질문 방식 적용
- 소수점 아래 반올림 때문에 백분율 합계는 ±1 차이 발생 가능하며, 이는 오류가 아님
- 한국갤럽 데일리 오피니언 제666호 www.gallup.co.kr

질문) 귀하는 요즘 이재명 대통령이 대통령으로서의 직무를 잘 수행하고 있다고 보십니까, 아니면 잘못 수행하고 있다고 보십니까? (긍정/부정을 답하지 않은 경우 재질문) 굳이 말씀하신다면, '잘하고 있다'와 '잘못하고 있다' 중 어느 쪽입니까?

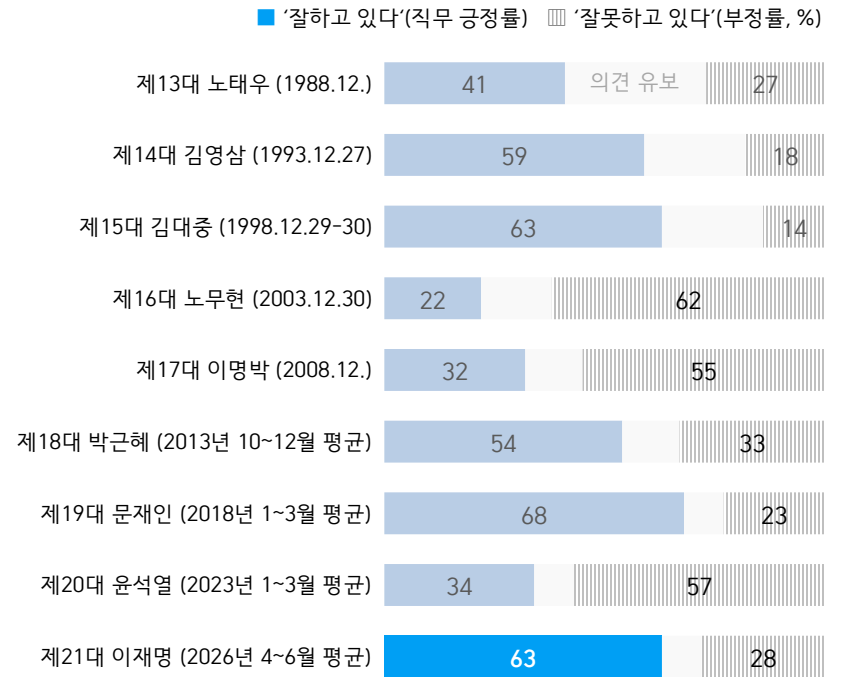
2026년 6월 4주 (23~25일)	조사완료 사례수 (명)	가중적용 사례수 (명)	대통령 직무 수행 평가			어느 쪽도 아님	모름 응답 거절
			잘하고 있다	잘못하고 있다	의견 유보		
전체	1,000	1,000	51%	41%	7%	1%	6%
지역별							
서울	179	186	48%	45%	7%	1%	7%
인천/경기	326	324	52%	42%	6%	1%	5%
강원	30	30	-	-	-	-	-
대전/세종/충청	109	108	46%	49%	5%	2%	4%
광주/전라	98	96	75%	19%	6%	4%	6%
대구/경북	96	96	32%	57%	11%	4%	7%
부산/울산/경남	149	148	49%	40%	11%	3%	9%
제주	13	13	-	-	-	-	-
성별							
남성	497	495	51%	43%	6%	1%	5%
여성	503	505	52%	40%	9%	1%	7%
연령별							
18~29세	144	147	36%	48%	16%	1%	16%
30대	138	152	47%	44%	9%	3%	6%
40대	167	169	61%	34%	6%	1%	5%
50대	200	195	61%	36%	3%	1%	3%
60대	184	178	49%	47%	4%	3%	2%
70대 이상	167	158	50%	42%	8%	1%	7%
주요 지지 정당별							
더불어민주당	408	409	86%	12%	2%	2%	2%
국민의힘	283	274	15%	79%	6%	2%	4%
정당별							
조국혁신당	18	19	-	-	-	-	-
무당(無黨)층	222	231	33%	46%	20%	3%	17%
직업별							
농/임/어업	21	20	-	-	-	-	-
자영업	171	168	51%	45%	3%	2%	3%
기능노무/서비스	111	110	58%	31%	11%	2%	9%
사무/관리	304	310	52%	42%	6%	1%	5%
전업주부	205	196	52%	40%	8%	2%	6%
학생	74	75	43%	53%	4%	2%	4%
무직/은퇴/기타	114	121	46%	39%	15%	4%	11%
생활 수준별							
상/중상	207	211	46%	52%	2%	2%	2%
중	447	441	55%	38%	7%	2%	6%
중하	164	167	50%	42%	7%	3%	4%
하	156	154	52%	37%	11%	1%	10%
성향별							
보수	301	297	25%	69%	6%	2%	4%
중도	318	324	51%	41%	7%	2%	5%
진보	258	259	81%	17%	1%	1%	1%
모름/응답거절	123	120	50%	24%	26%	2%	23%
평소 정치에 관심이							
많이 있다	223	223	49%	49%	2%	2%	2%
약간 있다	472	470	54%	42%	3%	1%	3%
별로 없다	212	212	51%	36%	12%	3%	9%
전혀 없다/모름	93	96	40%	30%	30%	4%	26%

- 긍·부정 2점 척도, 재질문 1회. 1988년부터 대통령 직무 평가에 동일 질문 방식 적용
- 50사례 미만은 수치 제시하지 않음. 한국갤럽 데일리 오피니언 제666호 www.gallup.co.kr

질문) 어떤 점에서 [잘하고/잘못하고 있다] 생각하시는지 한 가지만 구체적으로 말씀해 주십시오. (자유응답)
/ 아래 제시 사례수는 가장적용 기준. 조사완료 사례수는 긍정 평가자 516명, 부정 평가자 412명

대통령 직무 수행 긍정 평가 이유 2026년 6월 23~25일 (긍정 평가자 512명)		대통령 직무 수행 부정 평가 이유 6월 23~25일 (부정 평가자 414명)	
외교 (+12)	24%	경제/민생/고환율	15%
경제/민생 (-6)	15%	부동산 정책	10%
전반적으로 잘한다	8%	부실·부정선거/선관위 문제 (-6)	10%
서민 정책/복지	7%	도덕성 문제/본인 재판 회피	9%
소통 (-3)	5%	공소 취소 특검법 추진	7%
직무 능력/유능함	5%	전반적으로 잘못한다	6%
추진력/실행력/속도감	3%	국방/안보	4%
주가 상승	2%	독재/독단 (-3)	3%
부동산 정책	2%	과도한 복지/민생지원금	3%
국가 안정/정상화	2%	통합·협치 부족	2%
전 정부 극복	2%	공정성 부족	2%
국민을 위함	2%	외교	2%
열심히 한다/노력한다	1%	검찰 권한 축소	2%
주관/소신	1%	진실하지 않음/거짓말	2%
신뢰/기대감	1%	친중 정책	2%
부정부패·비리 척결	1%	인사(人事)	1%
재난·안전 대응	1%	하는 일 없음/직무 태도	1%
공정/원칙	1%	무능함/경험 부족	1%
물가 안정	1%	소통 미흡	1%
공무원 기강 세우기	1%	법을 마음대로 변경	1%
기타	2%	서민 정책/복지	1%
모름/응답거절	13%	신뢰하지 않음/비호감	1%
		정치 보복	1%
		좌편향	1%
		국고 낭비/추경/재정 확대	1%
		기타	4%
		모름/응답거절	7%

● 제13~21대 대통령 취임 첫해 4분기 직무 수행 평가



- 대통령 직무 평가는 모두 동일 질문 방식(2점 척도, 재질문 1회), 2012년부터 매주 조사
- 2011년까지는 분기 내 여러 조사의 중위수, 2012년부터는 매주 조사 분기별 평균 기준
- 제13~18대 대통령은 12월 선거, 이듬해 2월 취임. 제20대는 3월 선거, 5월 취임
- 제19대는 5월, 제21대는 6월 국회의원선거로 당선 확정 즉시 취임
- 2003년 8월 측근 불법선거자금 논란, 2008년 5~8월 미국산 소고기 수입 반대 촛불집회
- 2022년 10월 비속어 발언 파문, 10.29 참사
- 괄호 안은 조사 시기. 한국갤럽 데일리 오피니언 제666호 www.gallup.co.kr

- 2주 전(6월 9~11일) 대비 ±3%포인트 이상 증감 항목에만 (+/-) 표시

- 매주 전국 유권자 약 1,000명 전화조사(CATI). 한국갤럽 데일리 오피니언 제666호 www.gallup.co.kr

● 정당 지지도: 최근 6개월

2025, 2026년	조사완료 사례수 (명)	정당 지지도 (현재 지지하는 정당)								
		더불어 민주당	국민의 힘	조국 혁신당	진보당	개혁 신당	기본 소득당	사회 민주당	이외 정당	무당층 無黨層
12월 4주(22-26) 1월 1주(12/29-1/2)		데일리 조사 씬 (연말연시)								
1월 2주(6-8)	1,000	45%	26%	3%	1%	3%	0%	0%	1%	21%
1월 3주(13-15)	1,000	41%	24%	4%	1%	2%			2%	26%
1월 4주(20-22)	1,000	43%	22%	3%	1%	2%	0%		2%	27%
1월 5주(27-29)	1,001	44%	25%	2%	1%	2%	0%	0%	1%	24%
2월 1주(3-5)	1,001	41%	25%	3%	1%	2%	0%	0%	1%	26%
2월 2주(10-12)	1,003	44%	22%	2%	1%	2%	1%	0%	1%	27%
2월 3주(16-20)		데일리 조사 씬 (설 연휴)								
2월 4주(24-26)	1,000	43%	22%	3%	1%	2%	0%	0%	1%	28%
3월 1주(3-5)	1,001	46%	21%	3%	1%	2%	1%		1%	26%
3월 2주(10-12)	1,002	47%	20%	2%	1%	1%	0%		0%	28%
3월 3주(17-19)	1,004	46%	20%	3%	1%	2%	0%		1%	27%
3월 4주(24-26)	1,000	46%	19%	2%	1%	3%	0%	0%	1%	27%
4월 1주(3/31-4/2)	1,001	48%	18%	1%	1%	2%		0%	1%	28%
4월 2주(7-9)	1,002	48%	20%	1%	1%	3%	0%	0%	1%	25%
4월 3주(14-16)	1,000	48%	19%	2%	2%	2%	0%	0%	1%	26%
4월 4주(21-23)	1,001	48%	20%	2%	1%	2%	0%		1%	26%
4월 5주(28-30)	1,002	46%	21%	2%	1%	2%	0%	0%	1%	27%
5월 1주(4-8)		데일리 조사 씬 (화~목 휴무일 포함)								
5월 2주(12-14)	1,011	45%	23%	2%	1%	4%		0%	1%	24%
5월 3주(19-21)	1,002	45%	22%	2%	1%	3%	0%		1%	26%
5월 4주(26-29)		데일리 조사 씬 (지방선거 전 여론조사 공표금지기간)								
6월 1주(1-5)										
6월 2주(9-11)	1,002	41%	29%	2%	2%	2%	0%	0%	2%	21%
6월 3주(15-19)		데일리 조사 씬 (휴무일(6/17 설립 52주년) 포함, 전화조사실 소재 사옥 공사)								
6월 4주(23-25)	1,000	41%	27%	2%	1%	4%	0%		1%	23%

- 22대 국회 기준 의석순, 동일 의석 시 당명 가나다순. 한국갤럽 데일리 오피니언 제666호 www.gallup.co.kr

질문) 귀하는 다음 중 어느 정당을 지지하십니까? 보기를 순환하여 불러드리겠습니다.
 (모름/없음 인 경우 재질문) 그럼, 본인 성향은 어느 정당에 조금이라도 더 가깝습니까?
 - 더불어민주당/국민의힘/조국혁신당/진보당/개혁신당/기본소득당/사회민주당, 이외 정당/단체(자유응답), 없다

2026년 6월 4주 (23~25일)	조사완료 사례수 (명)	가중적용 사례수 (명)	정당 지지도 (현재 지지하는 정당)									없음	모름 응답 거절
			더불어 민주당	국민의 힘	조국 혁신당	진보당	개혁 신당	기본 소득당	사회 민주당	이외 정당	무당층 無黨層		
전체	1,000	1,000	41%	27%	2%	1%	4%	0.3%		1%	23%	21%	2%
지역별													
서울	179	186	43%	26%	1%	2%	4%			1%	24%	23%	1%
인천/경기	326	324	44%	27%	2%	1%	4%	1%		2%	20%	19%	1%
강원	30	30	-	-	-	-	-	-		-	-	-	-
대전/세종/충청	109	108	31%	40%	3%	1%	6%				19%	16%	3%
광주/전라	98	96	57%	11%	4%	5%	1%			3%	19%	15%	4%
대구/경북	96	96	18%	40%	2%	1%	5%			2%	31%	28%	3%
부산/울산/경남	149	148	39%	26%	2%	2%	1%			1%	28%	25%	4%
제주	13	13	-	-	-	-	-	-		-	-	-	-
성별													
남성	497	495	38%	27%	3%	2%	5%	0%		1%	23%	22%	1%
여성	503	505	43%	27%	1%	1%	2%	0%		2%	23%	20%	3%
연령별													
18~29세	144	147	20%	28%	2%	2%	8%			4%	36%	34%	3%
30대	138	152	30%	23%	2%	1%	4%	1%		2%	36%	33%	2%
40대	167	169	54%	17%	2%	1%	2%			1%	22%	21%	1%
50대	200	195	53%	20%	3%	2%	5%	0%		1%	16%	14%	1%
60대	184	178	43%	34%	2%	3%	1%			1%	16%	15%	1%
70대 이상	167	158	39%	42%		1%	1%	1%			17%	13%	4%
직업별													
농/임/어업	21	20	-	-	-	-	-	-		-	-	-	-
자영업	171	168	45%	28%	2%		2%	1%		1%	23%	22%	1%
기능노무/서비스	111	110	42%	28%	2%	5%	3%				21%	17%	3%
사무/관리	304	310	42%	21%	3%	1%	6%	0%		2%	25%	24%	1%
전업주부	205	196	47%	32%	0%		2%			2%	17%	12%	5%
학생	74	75	21%	35%	1%	2%	6%			7%	29%	27%	2%
무직/은퇴/기타	114	121	38%	29%	3%	1%	2%				27%	27%	
생활 수준별													
상/중상	207	211	40%	27%	3%	2%	7%	0%		2%	19%	19%	0%
중	447	441	43%	27%	2%	1%	3%	0%		1%	23%	20%	2%
중하	164	167	44%	25%	3%	1%	3%			2%	22%	21%	1%
하	156	154	35%	32%	1%	2%	2%			1%	27%	23%	4%
성향별													
보수	301	297	18%	62%	0%	1%	5%			1%	13%	13%	1%
중도	318	324	39%	18%	2%	1%	5%	0%		1%	34%	33%	1%
진보	258	259	74%	5%	4%	4%	1%	1%		3%	10%	9%	1%
모름/응답거절	123	120	33%	18%	1%	1%	1%				46%	34%	12%
대통령 직무													
긍정 평가자	516	512	69%	8%	3%	2%	1%	1%		1%	15%	13%	2%
부정 평가자	412	414	12%	52%	1%	0%	7%			2%	26%	24%	1%
평소 관심이													
많이 있다	223	223	47%	34%	1%	2%	4%	1%		3%	9%	9%	
약간 있다	472	470	46%	27%	3%	1%	4%	0%		1%	18%	16%	2%
별로 없다	212	212	35%	26%	2%	1%	2%			1%	33%	31%	2%
전혀 없다/모름	93	96	17%	16%		2%	3%				61%	51%	10%

- 50사례 미만은 수치 제시하지 않음. 한국갤럽 데일리 오피니언 제666호 www.gallup.co.kr

질문) 오는 8월 더불어민주당 대표 경선이 예정되어 있는데요. 귀하는 출마가 거론되는 인물 중 누가 당대표가 되는 것이 가장 좋다고 보십니까? 보기를 순환하여 불러드리겠습니다.
(특정인 답하지 않으면 재질문) 그럼, 누가 조금이라도 더 낫다고 보십니까?

2026년 6월 4주 (23~25일)	조사완료		더불어민주당 대표 선호 인물					없음	모름 응답 거절
	사례수 (명)	가중적용 사례수 (명)	김민석	송영길	정청래	이외 인물	의견 유보		
전체	1,000	1,000	26%	13%	19%	1%	41%	27%	14%
지역별									
서울	179	186	27%	9%	19%	1%	44%	33%	11%
인천/경기	326	324	27%	14%	17%	0%	42%	24%	18%
강원	30	30	-	-	-	-	-	-	-
대전/세종/충청	109	108	20%	15%	24%	2%	40%	31%	9%
광주/전라	98	96	34%	19%	23%		25%	14%	10%
대구/경북	96	96	13%	17%	16%	2%	52%	35%	17%
부산/울산/경남	149	148	27%	10%	23%	1%	39%	25%	14%
제주	13	13	-	-	-	-	-	-	-
성별									
남성	497	495	28%	14%	21%	2%	35%	25%	10%
여성	503	505	25%	12%	17%	0%	47%	28%	18%
연령별									
18~29세	144	147	13%	7%	13%		67%	37%	30%
30대	138	152	22%	13%	12%		53%	32%	21%
40대	167	169	35%	10%	25%	2%	28%	18%	10%
50대	200	195	30%	15%	28%	0%	27%	21%	5%
60대	184	178	28%	17%	17%	2%	37%	30%	6%
70대 이상	167	158	25%	15%	17%	1%	42%	25%	17%
주요 지지 정당별									
더불어민주당	408	409	45%	15%	24%	1%	15%	5%	9%
국민의힘	283	274	12%	11%	19%	0%	57%	46%	11%
조국혁신당	18	19	-	-	-	-	-	-	-
무당(無黨)층	222	231	11%	7%	8%	1%	73%	47%	27%
직업별									
농/임/어업	21	20	-	-	-	-	-	-	-
자영업	171	168	22%	18%	23%	0%	36%	29%	7%
기능노무/서비스	111	110	24%	14%	21%	1%	39%	26%	13%
사무/관리	304	310	29%	12%	22%	1%	36%	24%	13%
전업주부	205	196	29%	12%	15%	1%	43%	25%	19%
학생	74	75	19%	8%	14%		60%	36%	24%
무직/은퇴/기타	114	121	25%	13%	13%	3%	46%	29%	17%
성향별 [I]									
(매우+약간) 보수	301	297	17%	13%	20%	1%	48%	39%	9%
중도	318	324	24%	13%	20%		44%	29%	15%
(매우+약간) 진보	258	259	45%	16%	21%	2%	17%	9%	7%
모름/응답거절	123	120	14%	6%	11%	1%	68%	28%	40%
성향별 [II]									
매우 보수적	68	68	13%	5%	23%		60%	53%	7%
약간 보수적	233	229	19%	16%	19%	2%	44%	35%	9%
중도적	318	324	24%	13%	20%		44%	29%	15%
약간 진보적	202	202	44%	15%	21%	2%	18%	10%	9%
매우 진보적	56	56	50%	17%	19%	4%	10%	8%	2%
대통령 직무									
긍정 평가자	516	512	40%	16%	19%	1%	25%	11%	14%
부정 평가자	412	414	13%	11%	22%	1%	53%	43%	10%
평소 정치에 관심이									
많이 있다	223	223	30%	16%	25%	2%	27%	23%	4%
약간 있다	472	470	30%	15%	19%	1%	35%	25%	10%
별로 없다	212	212	21%	8%	17%	0%	54%	33%	20%
전혀 없다/모름	93	96	9%	6%	9%		77%	30%	47%

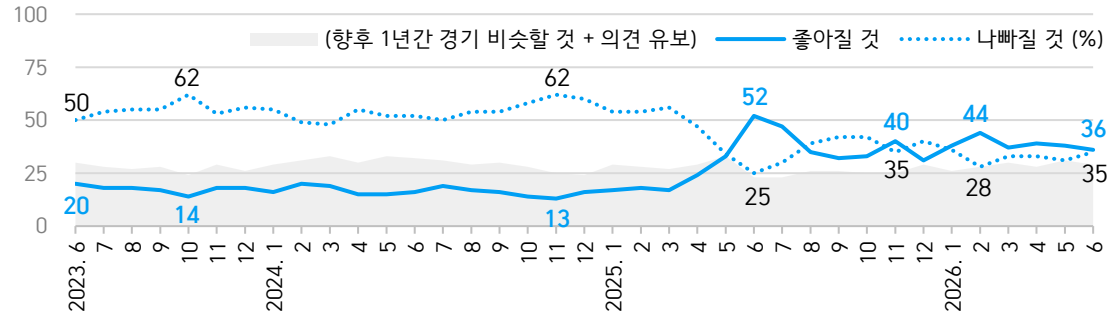
- 민주당 지도부 선거 반영 비율: 대의원 포함 권리당원(1인 1표제 첫 적용) 투표 70%, 일반 국민 여론조사 30%
- 민주당 대의원 약 1.7만, 권리당원 약 122만 명(2024년 8월 기준, 전국 유권자 3% 미만)으로 유효수 표집 불가
- 50사례 미만은 수치 제시하지 않음. 한국갤럽 데일리 제666호 www.gallup.co.kr

질문) 지방선거 이후 국민의힘 장동혁 대표의 거취에 관해 귀하는 어떻게 생각하십니까?
- 대표직을 유지해야 한다 / 대표직을 사퇴해야 한다 (항목 로테이션)

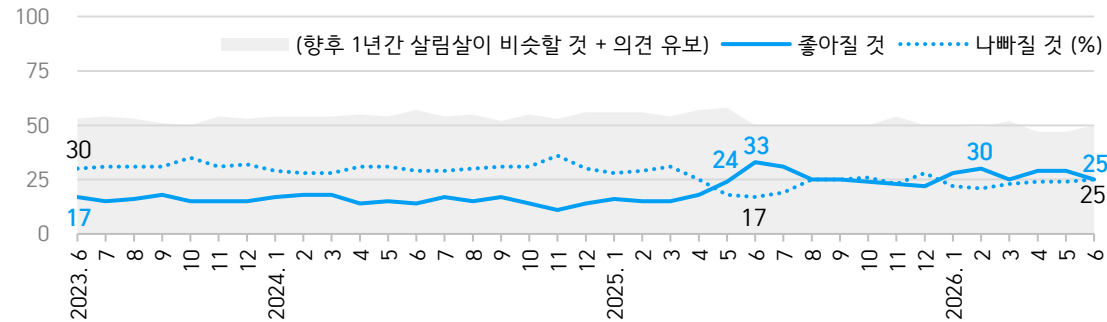
2026년 6월 4주 (23~25일)	조사완료		국민의힘 장동혁 대표 거취		
	사례수 (명)	가중적용 사례수 (명)	대표직 유지해야	사퇴해야 한다	모름/ 응답거절
전체	1,000	1,000	28%	48%	24%
지역별					
서울	179	186	26%	49%	24%
인천/경기	326	324	31%	43%	25%
강원	30	30	-	-	-
대전/세종/충청	109	108	25%	57%	18%
광주/전라	98	96	18%	62%	20%
대구/경북	96	96	36%	43%	21%
부산/울산/경남	149	148	26%	48%	27%
제주	13	13	-	-	-
성별					
남성	497	495	29%	55%	16%
여성	503	505	27%	42%	32%
연령별					
18~29세	144	147	31%	28%	41%
30대	138	152	28%	38%	34%
40대	167	169	31%	47%	22%
50대	200	195	25%	60%	15%
60대	184	178	25%	60%	15%
70대 이상	167	158	28%	50%	22%
주요 지지 정당별					
더불어민주당	408	409	19%	60%	20%
국민의힘	283	274	49%	39%	12%
조국혁신당	18	19	-	-	-
무당(無黨)층	222	231	19%	33%	48%
직업별					
농/임/어업	21	20	-	-	-
자영업	171	168	29%	50%	20%
기능노무/서비스	111	110	21%	53%	26%
사무/관리	304	310	28%	50%	22%
전업주부	205	196	31%	40%	29%
학생	74	75	37%	34%	29%
무직/은퇴/기타	114	121	24%	54%	22%
성향별 [I]					
(매우+약간) 보수	301	297	45%	42%	13%
중도	318	324	22%	52%	26%
(매우+약간) 진보	258	259	21%	62%	17%
모름/응답거절	123	120	18%	25%	56%
성향별 [II]					
매우 보수적	68	68	64%	25%	10%
약간 보수적	233	229	39%	47%	14%
중도적	318	324	22%	52%	26%
약간 진보적	202	202	22%	58%	20%
매우 진보적	56	56	18%	75%	7%
대통령 직무					
긍정 평가자	516	512	19%	58%	23%
부정 평가자	412	414	41%	42%	17%
평소 정치에 관심이					
많이 있다	223	223	40%	52%	9%
약간 있다	472	470	27%	53%	20%
별로 없다	212	212	24%	43%	32%
전혀 없다/모름	93	96	14%	25%	61%

- 50사례 미만은 수치 제시하지 않음. 한국갤럽 데일리 제666호 www.gallup.co.kr

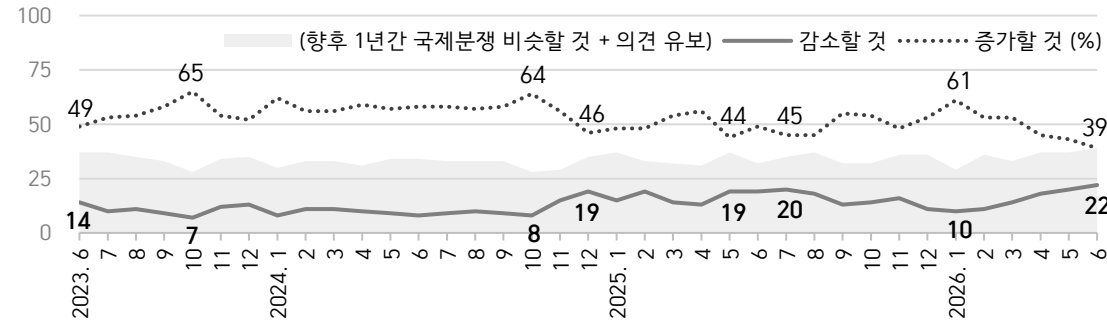
● 경기(국가경제) 전망: 최근 3년 월별 추이



● 살림살이 전망



● 국제분쟁 증감 전망



- 매월 전국 유권자 약 1,000명 전화조사(CATI). 각 항목 '비슷하다' 포함 3점 척도. 한국갤럽 데일리 오피니언 제666호

경제 전망: 경기, 살림살이, 국제분쟁 vs 대통령 직무 수행 평가 - 최근 3년 월별 추이

● 향후 1년 경제 전망: 최근 3년 월별 추이

최근 3년	경기(景氣)			살림살이			국제분쟁 증감			←
	좋아질것	나빠질것	Net.S	좋아질것	나빠질것	Net.S	증가할것	감소할것	Net.S	
	①	②	①-②	①	②	①-②	②	①	①-②	
2023년 6월	20%	50%	-30	17%	30%	-13	49%	14%	-35	← 한미금리동결, KOSPI 상승
7월	18%	54%	-36	15%	31%	-16	53%	10%	-43	← 한은, 가계부채 급증 우려
8월	18%	55%	-37	16%	31%	-15	54%	11%	-43	← 후쿠시마 방류 시작
9월	17%	55%	-38	18%	31%	-13	58%	9%	-49	← 北 김정은, 러시아 방문
10월	14%	62%	-48	15%	35%	-20	65%	7%	-58	← 하마스, 이스라엘 기습
11월	18%	53%	-35	15%	31%	-16	54%	12%	-42	← 공매도 제한, 미중정상회담
12월	18%	56%	-38	15%	32%	-17	52%	13%	-39	← 미국 건축 종료 기대감
2024년 1월	16%	55%	-39	17%	29%	-12	62%	8%	-54	← 北 김정은, '전쟁 불사'
2월	20%	49%	-29	18%	28%	-10	56%	11%	-45	← KOSPI 상승, 의대 증원
3월	19%	48%	-29	19%	29%	-10	50%	10%	-40	← KOSPI 2,750, 총선 임박
4월	15%	55%	-40	14%	31%	-17	59%	10%	-49	← 총선후/중동전운/유가상승
5월	15%	52%	-37	15%	31%	-16	57%	9%	-48	← 기준금리 11연속 동결
6월	16%	52%	-36	14%	29%	-15	58%	8%	-50	← AI·반도체 호조 / 푸틴 방북
7월	19%	50%	-31	17%	29%	-12	58%	9%	-49	← 서울집값상승/원전수주
8월	17%	54%	-37	15%	30%	-15	57%	10%	-47	← 수도권집값상승/티메프사태
9월	16%	54%	-38	17%	31%	-14	58%	9%	-49	← 미국 기준금리 인하
10월	14%	58%	-44	14%	31%	-17	64%	8%	-56	← 北, 러시아 파병
11월	13%	62%	-49	11%	36%	-25	56%	15%	-41	← 미국 대선 트럼프 당선
12월	16%	60%	-44	14%	30%	-16	46%	19%	-27	← 비상계엄/대통령탄핵안가결
2025년 1월	17%	54%	-37	16%	28%	-12	48%	15%	-33	← 대통령 체포명장 집행
2월	18%	54%	-36	15%	29%	-14	48%	19%	-29	← 미국관세초치/중전협상추진
3월	17%	56%	-39	15%	31%	-16	54%	14%	-40	← 대통령 탄핵 심판 선고 임박
4월	24%	47%	-23	18%	25%	-7	56%	13%	-43	← 尹 파면/미국관세정책흔선
5월	33%	34%	-1	24%	18%	+6	44%	19%	-25	← 대선 임박/미중 관세 완화
6월	52%	25%	+27	33%	17%	+16	49%	19%	-30	← 이재명 대통령 취임
7월	47%	30%	+17	31%	19%	+12	45%	20%	-25	← KOSPI 3,200선
8월	35%	39%	-4	25%	25%	+0	45%	18%	-27	← 대주주기준논란/관세협상
9월	32%	42%	-10	25%	25%	+0	55%	13%	-42	← 미국금사태/KOSPI 3,400선
10월	33%	42%	-9	24%	26%	-2	54%	14%	-40	← 캄보디아사태 / 10.15대책
11월	40%	35%	+5	23%	23%	+0	48%	16%	-32	← APEC/한미관세무역협상
12월	31%	40%	-9	22%	28%	-6	53%	11%	-42	← KOSPI 4,200 돌파 후 조정
2026년 1월	38%	36%	+2	28%	22%	+6	61%	10%	-51	← KOSPI 장중 5,000 돌파
2월	44%	28%	+16	30%	21%	+9	53%	11%	-42	← KOSPI 장중최고 6,313.27
3월	37%	33%	+4	25%	23%	+2	53%	14%	-39	← 이란 전쟁/환율·유가 급등
4월	39%	33%	+6	29%	24%	+5	45%	18%	-27	← 이란 전쟁 휴전 연장
5월	38%	31%	+7	27%	22%	+5	43%	20%	-23	← KOSPI 7,900 돌파 후 조정
6월	36%	35%	+1	25%	25%	+0	39%	22%	-17	← 지방선거 / KOSPI 9,000

[참고] 대통령 직무 수행 평가

대통령 직무 평가			경제 전망 조사 해당 주 기준
긍정	부정	Net.S	
①	②	①-②	
36%	57%	-21	[윤석열] 6월 4주(20-22일)
33%	58%	-25	7월 3주(18-20일)
34%	57%	-23	8월 4주(22-24일)
32%	59%	-27	9월 3주(19-21일)
30%	61%	-31	10월 3주(17-19일)
34%	56%	-22	11월 3주(14-16일)
31%	62%	-31	12월 2주(12-14일)
32%	58%	-26	2024년 1월 3주(16-18일)
34%	58%	-24	2월 4주(20-22일)
34%	58%	-24	3월 3주(19-21일)
24%	65%	-41	4월 4주(23-25일)
24%	67%	-43	5월 4주(21-23일)
26%	64%	-38	6월 3주(18-20일)
29%	60%	-31	7월 3주(16-18일)
27%	63%	-36	8월 4주(20-22일)
23%	68%	-45	9월 4주(24-26일)
20%	70%	-50	10월 4주(22-24일)
20%	72%	-52	11월 3주(19-21일)
			[직무정치] 12월 3주(17-19일)
			2025년 1월 3주(14-16일)
			2월 3주(18-20일)
			3월 3주(18-20일)
			[尹 파면] 4월 3주(15-17일)
			5월 3주(13-15일)
64%	21%	+43	[이재명] 6월 4주(24-26일)
64%	23%	+41	7월 3주(15-17일)
56%	35%	+21	8월 3주(19-21일)
60%	31%	+29	9월 3주(19-21일)
56%	33%	+23	10월 4주(21-23일)
60%	30%	+30	11월 3주(18-20일)
55%	36%	+19	12월 3주(16-18일)
61%	30%	+31	2026년 1월 4주(20-22일)
64%	26%	+38	2월 4주(24-26일)
67%	25%	+42	3월 3주(17-19일)
67%	25%	+42	4월 4주(21-23일)
64%	28%	+36	5월 3주(19-21일)
51%	41%	+10	6월 4주(23-25일)

- 2017년 9월부터 매월 전국 유권자 약 1,000명 전화조사(CATI). Net Score: 순(純)지수, 낙관-비관 격차
 - 각 항목 전망 '비슷할 것' 포함 3점 척도. 한국갤럽 데일리 오피니언 제666호 www.gallup.co.kr

- Net Score: 순(純)지수, 긍정-부정 격차
 - 직무 평가는 긍-부정 2점 척도

질문) 귀하는 앞으로 1년간 우리나라 경제가 현재에 비해 다음 중 어떠한 것이라고 보십니까?

- 좋아질 것 / 나빠질 것 / 비슷할 것 (항목 로테이션)

2026년 6월 4주 (23~25일)	조사완료 사례수 (명)	가중적용 사례수 (명)	향후 1년 경기(景氣) 전망				Net Score ①-②
			좋아질 것 ①	나빠질 것 ②	비슷할 것	모름/ 응답거절	
전체	1,000	1,000	36%	35%	24%	4%	+1
지역별							
서울	179	186	31%	38%	25%	5%	-7
인천/경기	326	324	39%	35%	23%	3%	+4
강원	30	30	-	-	-	-	-
대전/세종/충청	109	108	34%	37%	26%	3%	-3
광주/전라	98	96	47%	25%	19%	8%	+22
대구/경북	96	96	24%	54%	18%	4%	-30
부산/울산/경남	149	148	38%	30%	30%	2%	+8
제주	13	13	-	-	-	-	-
성별							
남성	497	495	39%	35%	23%	3%	+4
여성	503	505	34%	35%	26%	5%	-1
연령별							
18~29세	144	147	21%	44%	31%	4%	-23
30대	138	152	25%	40%	33%	2%	-15
40대	167	169	48%	27%	22%	3%	+21
50대	200	195	50%	32%	17%	1%	+18
60대	184	178	34%	39%	25%	2%	-5
70대 이상	167	158	34%	33%	21%	12%	+1
주요 지지 정당별							
더불어민주당	408	409	59%	13%	24%	4%	+46
국민의힘	283	274	14%	62%	21%	3%	-48
조국혁신당	18	19	-	-	-	-	-
무당(無黨)층	222	231	22%	43%	28%	7%	-21
직업별							
농/임/어업	21	20	-	-	-	-	-
자영업	171	168	33%	43%	23%	1%	-10
기능노무/서비스	111	110	41%	33%	21%	5%	+8
사무/관리	304	310	37%	35%	26%	1%	+2
전업주부	205	196	41%	30%	19%	9%	+11
학생	74	75	28%	44%	26%	3%	-16
무직/은퇴/기타	114	121	34%	28%	30%	9%	+6
생활 수준별							
상/중상	207	211	39%	38%	23%	1%	+1
중	447	441	41%	31%	26%	3%	+10
중하	164	167	34%	38%	26%	2%	-4
하	156	154	27%	41%	22%	9%	-14
성향별							
보수	301	297	22%	52%	24%	1%	-30
중도	318	324	32%	40%	26%	2%	-8
진보	258	259	59%	14%	25%	2%	+45
모름/응답거절	123	120	33%	27%	18%	22%	+6
대통령 직무 평소 관심에 관심이							
긍정 평가자	516	512	58%	10%	28%	4%	+48
부정 평가자	412	414	13%	68%	17%	2%	-55
많이 있다	223	223	49%	36%	12%	3%	+13
약간 있다	472	470	37%	36%	26%	2%	+1
별로 없다	212	212	29%	33%	33%	5%	-4
전혀 없다/모름	93	96	22%	35%	29%	15%	-13

- 50사례 미만은 수치 제시하지 않음. 한국갤럽 데일리 오피니언 제666호 www.gallup.co.kr

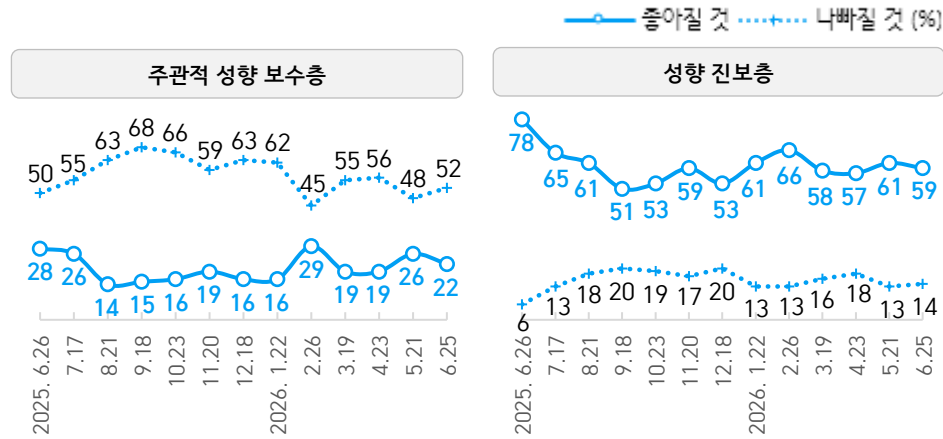
질문) 앞으로 1년간 귀댁의 살림살이가 현재에 비해 어떠한 것이라고 보십니까?

- 좋아질 것 / 나빠질 것 / 비슷할 것 (항목 로테이션)

2026년 6월 4주 (23~25일)	조사완료 사례수 (명)	가중적용 사례수 (명)	향후 1년 살림살이 전망				Net Score ①-②
			좋아질 것 ①	나빠질 것 ②	비슷할 것	모름/ 응답거절	
전체	1,000	1,000	25%	25%	47%	2%	+0
지역별							
서울	179	186	16%	22%	56%	6%	-6
인천/경기	326	324	29%	27%	44%	1%	+2
강원	30	30	-	-	-	-	-
대전/세종/충청	109	108	29%	22%	49%	1%	+7
광주/전라	98	96	40%	26%	29%	5%	+14
대구/경북	96	96	13%	38%	47%	3%	-25
부산/울산/경남	149	148	24%	20%	55%	1%	+4
제주	13	13	-	-	-	-	-
성별							
남성	497	495	25%	24%	49%	2%	+1
여성	503	505	25%	26%	46%	3%	-1
연령별							
18~29세	144	147	16%	23%	55%	6%	-7
30대	138	152	22%	31%	45%	2%	-9
40대	167	169	33%	20%	45%	2%	+13
50대	200	195	30%	25%	45%	1%	+5
60대	184	178	24%	29%	47%	0%	-5
70대 이상	167	158	23%	22%	49%	5%	+1
주요 지지 정당별							
더불어민주당	408	409	39%	10%	49%	2%	+29
국민의힘	283	274	12%	44%	43%	1%	-32
조국혁신당	18	19	-	-	-	-	-
무당(無黨)층	222	231	16%	31%	48%	5%	-15
직업별							
농/임/어업	21	20	-	-	-	-	-
자영업	171	168	24%	31%	45%	1%	-7
기능노무/서비스	111	110	27%	23%	43%	7%	+4
사무/관리	304	310	28%	24%	46%	1%	+4
전업주부	205	196	28%	23%	47%	2%	+5
학생	74	75	16%	25%	55%	3%	-9
무직/은퇴/기타	114	121	16%	25%	55%	4%	-9
생활 수준별							
상/중상	207	211	28%	21%	50%	1%	+7
중	447	441	29%	20%	49%	2%	+9
중하	164	167	20%	30%	50%	1%	-10
하	156	154	18%	38%	41%	3%	-20
성향별							
보수	301	297	16%	39%	44%	1%	-23
중도	318	324	22%	26%	50%	2%	-4
진보	258	259	40%	8%	51%	1%	+32
모름/응답거절	123	120	22%	24%	41%	12%	-2
대통령 직무 평소 관심에 관심이							
긍정 평가자	516	512	39%	8%	50%	2%	+31
부정 평가자	412	414	10%	46%	43%	1%	-36
많이 있다	223	223	34%	25%	40%	2%	+9
약간 있다	472	470	26%	23%	49%	1%	+3
별로 없다	212	212	18%	27%	54%	1%	-9
전혀 없다/모름	93	96	15%	30%	42%	13%	-15

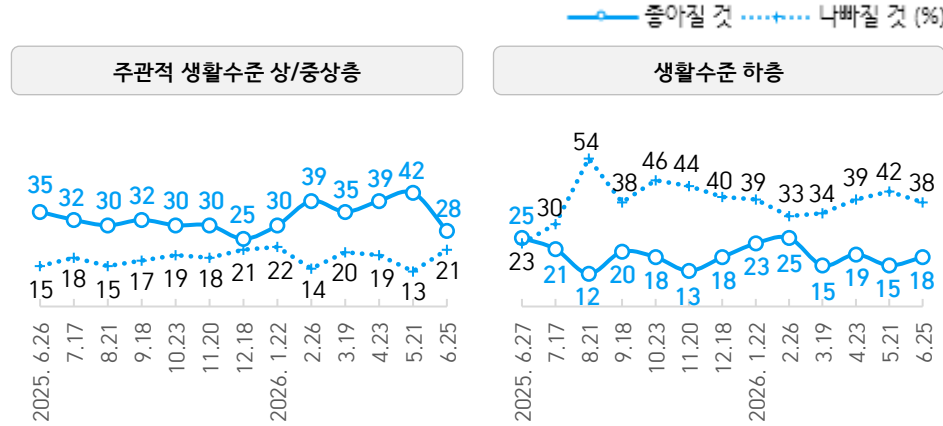
- 50사례 미만은 수치 제시하지 않음. 한국갤럽 데일리 오피니언 제666호 www.gallup.co.kr

● 향후 1년 경기(국가경제) 전망: 최근 1년 정치적 성향별 추이



- 조사 종료일 기준 제시. 시기별 사흘간 전국 유권자 약 1,000명 전화조사(CATI)
 - 2025년 6월 4일 이재명 대통령 취임. KOSPI 7월 3,200선 → 2026년 1월 5,000선 → 6월 9,000 내외
 - 한국갤럽 데일리 오피니언 제666호 www.gallup.co.kr

● 향후 1년 살림살이 전망: 최근 1년 생활수준별 추이



- 조사 종료일 기준 제시. 시기별 사흘간 전국 유권자 약 1,000명 전화조사(CATI)
 - 한국갤럽 데일리 오피니언 제666호 www.gallup.co.kr

질문) 앞으로 1년간 국제적인 분쟁이 현재에 비해 어떠할 것이라고 보십니까?
 - 증가할 것 / 감소할 것 / 비슷할 것 (항목 로테이션)

2026년 6월 4주 (23~25일)	조사완료 사례수 (명)	가중적용 사례수 (명)	향후 1년 국제분쟁 증감 전망				Net Score ①-②
			증가할 것 ②	감소할 것 ①	비슷할 것	모름/ 응답거절	
전체	1,000	1,000	39%	22%	30%	10%	-17
지역별							
서울	179	186	39%	16%	34%	11%	-23
인천/경기	326	324	40%	26%	27%	7%	-14
강원	30	30	-	-	-	-	-
대전/세종/충청	109	108	37%	25%	29%	9%	-12
광주/전라	98	96	37%	26%	29%	8%	-11
대구/경북	96	96	40%	17%	32%	12%	-23
부산/울산/경남	149	148	38%	20%	29%	12%	-18
제주	13	13	-	-	-	-	-
성별							
남성	497	495	40%	24%	30%	6%	-16
여성	503	505	37%	20%	30%	13%	-17
연령별							
18~29세	144	147	50%	13%	30%	6%	-37
30대	138	152	53%	10%	33%	4%	-43
40대	167	169	40%	25%	31%	4%	-15
50대	200	195	35%	27%	34%	4%	-8
60대	184	178	36%	26%	26%	12%	-10
70대 이상	167	158	21%	26%	24%	28%	+5
주요 지지 정당별							
더불어민주당	408	409	32%	27%	31%	9%	-5
국민의힘	283	274	47%	20%	26%	8%	-27
조국혁신당	18	19	-	-	-	-	-
무당(無黨)층	222	231	37%	16%	32%	15%	-21
직업별							
농/임/어업	21	20	-	-	-	-	-
자영업	171	168	32%	29%	34%	5%	-3
기능노무/서비스	111	110	48%	19%	23%	10%	-29
사무/관리	304	310	42%	20%	35%	3%	-22
전업주부	205	196	35%	21%	24%	19%	-14
학생	74	75	52%	10%	36%	2%	-42
무직/은퇴/기타	114	121	27%	27%	25%	21%	+0
생활 수준별							
상/중상	207	211	42%	22%	31%	5%	-20
중	447	441	40%	22%	34%	4%	-18
중하	164	167	39%	26%	24%	11%	-13
하	156	154	33%	18%	27%	21%	-15
성향별							
보수	301	297	48%	22%	23%	8%	-26
중도	318	324	40%	18%	37%	5%	-22
진보	258	259	33%	30%	32%	5%	-3
모름/응답거절	123	120	25%	15%	22%	38%	-10
대통령 직무 평소에 정치가 관심이							
긍정 평가자	516	512	33%	26%	33%	9%	-7
부정 평가자	412	414	47%	19%	27%	7%	-28
많이 있다	223	223	44%	26%	25%	5%	-18
약간 있다	472	470	39%	22%	31%	8%	-17
별로 없다	212	212	34%	22%	34%	10%	-12
전혀 없다/모름	93	96	33%	13%	28%	26%	-20

- 50사례 미만은 수치 제시하지 않음. 한국갤럽 데일리 오피니언 제666호 www.gallup.co.kr

월별 통합 교차집계표

대통령 직무 수행 평가

2026년 1월(2~5주) 통합		조사완료	가중적용	이재명 대통령 직무 수행 평가			어느	모름	
		사례수 (명)	사례수 (명)	잘하고 있다	잘못하고 있다	의견 유보	쪽도 아님	응답 거절	
전체		4,001	4,001	60%	31%	10%	3%	7%	
지역별	서울	740	745	57%	35%	7%	4%	4%	
	인천/경기	1,295	1,297	63%	28%	9%	2%	7%	
	강원	120	120	55%	32%	13%	6%	8%	
	대전/세종/충청	430	431	60%	29%	11%	3%	8%	
	광주/전라	386	383	81%	13%	6%	2%	4%	
	대구/경북	383	383	42%	43%	15%	4%	10%	
	부산/울산/경남	596	591	55%	34%	11%	3%	8%	
	제주	51	51	67%	28%	4%	1%	3%	
성별	남성	1,996	1,982	60%	32%	8%	3%	5%	
	여성	2,005	2,019	60%	29%	11%	3%	8%	
연령별	18~29세	565	596	42%	43%	16%	2%	14%	
	30대	576	601	54%	37%	9%	2%	7%	
	40대	676	682	74%	21%	5%	2%	3%	
	50대	820	777	75%	20%	5%	2%	3%	
	60대	710	713	59%	33%	9%	4%	5%	
	70대 이상	654	633	50%	35%	16%	7%	9%	
성/ 연령별	남성 18~29세	304	309	30%	57%	13%	2%	11%	
	남성 30대	299	314	46%	46%	9%	2%	6%	
	남성 40대	359	347	76%	21%	3%	1%	2%	
	남성 50대	408	392	80%	15%	5%	2%	3%	
	남성 60대	354	352	65%	29%	6%	3%	3%	
	남성 70대 이상	272	268	52%	34%	15%	9%	6%	
	여성 18~29세	261	287	54%	27%	19%	1%	17%	
	여성 30대	277	286	62%	28%	10%	1%	8%	
	여성 40대	317	335	73%	21%	6%	3%	3%	
	여성 50대	412	385	70%	25%	5%	3%	3%	
	여성 60대	356	361	52%	36%	11%	4%	7%	
	여성 70대 이상	382	365	48%	35%	17%	5%	11%	
	주요 지지 정당별	더불어민주당	1,734	1,720	93%	5%	2%	1%	1%
	국민의힘	978	974	19%	71%	10%	4%	5%	
정당별	조국혁신당	122	121	94%	4%	2%	1%	1%	
개혁신당	98	98	31%	55%	14%	5%	8%		
무당(無黨)층	967	981	40%	37%	23%	5%	18%		
직업별	농/임/어업	90	90	66%	21%	13%	8%	5%	
	자영업	646	634	62%	32%	6%	2%	4%	
	기능노무/서비스	563	563	62%	28%	10%	4%	6%	
	사무/관리	1,221	1,234	67%	26%	7%	2%	5%	
	전업주부	736	721	55%	34%	12%	3%	8%	
	학생	290	304	43%	41%	15%	2%	13%	
	무직/은퇴/기타	455	454	52%	34%	13%	6%	8%	
	성향별	보수	1,119	1,121	34%	59%	7%	3%	5%
중도		1,305	1,310	65%	26%	10%	3%	7%	
진보		1,084	1,077	86%	9%	4%	2%	2%	
모름/응답거절		493	493	48%	26%	26%	5%	21%	
평소 정치에 관심이 별로 없다		781	783	57%	29%	14%	4%	10%	
전혀 없다/모름	352	359	38%	26%	36%	4%	32%		

2026년 2월(1, 2, 4주) 통합		조사완료	가중적용	이재명 대통령 직무 수행 평가			어느	모름	
		사례수 (명)	사례수 (명)	잘하고 있다	잘못하고 있다	의견 유보	쪽도 아님	응답 거절	
전체		3,004	3,004	62%	27%	11%	3%	8%	
지역별	서울	558	559	60%	31%	9%	3%	6%	
	인천/경기	973	974	62%	27%	11%	3%	8%	
	강원	91	90	65%	26%	10%	5%	5%	
	대전/세종/충청	322	324	65%	23%	12%	2%	10%	
	광주/전라	295	288	79%	12%	9%	3%	6%	
	대구/경북	285	287	45%	41%	14%	4%	10%	
	부산/울산/경남	441	444	58%	30%	13%	4%	8%	
	제주	39	38	-	-	-	-	-	
성별	남성	1,471	1,488	63%	28%	9%	3%	6%	
	여성	1,533	1,516	61%	26%	13%	4%	10%	
연령별	18~29세	404	447	42%	33%	25%	2%	22%	
	30대	424	451	59%	28%	12%	3%	10%	
	40대	536	512	74%	20%	6%	2%	4%	
	50대	622	583	73%	23%	5%	2%	2%	
	60대	528	535	64%	27%	9%	4%	5%	
	70대 이상	490	475	53%	34%	13%	6%	7%	
성/ 연령별	남성 18~29세	203	232	38%	40%	21%	3%	18%	
	남성 30대	216	236	59%	32%	9%	1%	8%	
	남성 40대	269	261	77%	19%	4%	2%	3%	
	남성 50대	304	294	74%	22%	3%	2%	2%	
	남성 60대	263	264	67%	26%	8%	5%	3%	
	남성 70대 이상	216	201	54%	36%	10%	6%	4%	
	여성 18~29세	201	215	47%	25%	28%	2%	27%	
	여성 30대	208	215	60%	24%	16%	5%	11%	
	여성 40대	267	251	71%	22%	7%	2%	5%	
	여성 50대	318	289	71%	24%	6%	3%	3%	
	여성 60대	265	271	60%	29%	11%	4%	7%	
	여성 70대 이상	274	274	52%	32%	16%	6%	10%	
	주요 지지 정당별	더불어민주당	1,298	1,282	94%	4%	2%	1%	1%
	국민의힘	684	687	22%	67%	11%	4%	7%	
정당별	조국혁신당	85	84	94%	2%	4%	2%	1%	
개혁신당	62	66	43%	51%	6%	6%	6%		
무당(無黨)층	803	815	43%	30%	26%	6%	20%		
직업별	농/임/어업	51	48	62%	31%	7%	2%	5%	
	자영업	517	508	65%	29%	6%	3%	3%	
	기능노무/서비스	406	408	64%	25%	11%	3%	8%	
	사무/관리	878	883	67%	24%	8%	2%	7%	
	전업주부	578	563	60%	28%	12%	4%	7%	
	학생	238	261	41%	32%	26%	3%	24%	
	무직/은퇴/기타	336	332	57%	29%	14%	7%	7%	
	성향별	보수	783	791	38%	53%	9%	3%	6%
중도		983	979	65%	24%	11%	3%	8%	
진보		835	825	88%	8%	4%	2%	2%	
모름/응답거절		403	409	47%	22%	31%	6%	24%	
평소 정치에 관심이 별로 없다		567	576	59%	26%	15%	3%	12%	
전혀 없다/모름	316	326	37%	23%	39%	8%	31%		

2026년 3월(1~4주) 통합		조사완료	가중적용	이재명 대통령 직무 수행 평가			어느	모름	
		사례수 (명)	사례수 (명)	잘하고 있다	잘못하고 있다	의견 유보	쪽도 아님	응답 거절	
전체		4,007	4,007	66%	25%	10%	3%	7%	
지역별	서울	738	746	65%	26%	10%	2%	8%	
	인천/경기	1,300	1,299	66%	26%	8%	2%	6%	
	강원	124	120	62%	26%	12%	7%	5%	
	대전/세종/충청	429	432	68%	23%	10%	4%	6%	
	광주/전라	385	384	87%	9%	4%	1%	3%	
	대구/경북	387	383	53%	30%	17%	7%	9%	
	부산/울산/경남	590	592	60%	29%	11%	3%	9%	
	제주	54	51	68%	22%	10%		10%	
성별	남성	1,986	1,985	65%	27%	9%	3%	5%	
	여성	2,021	2,022	67%	23%	11%	2%	8%	
연령별	18~29세	497	597	48%	30%	22%	4%	18%	
	30대	603	602	61%	29%	10%	2%	8%	
	40대	702	683	78%	17%	5%	1%	3%	
	50대	828	778	77%	20%	3%	1%	1%	
	60대	727	714	66%	25%	9%	4%	4%	
	70대 이상	650	634	60%	27%	13%	5%	8%	
	성/ 연령별	남성 18~29세	240	310	37%	43%	21%	5%	15%
남성 30대		302	315	54%	37%	9%	3%	7%	
남성 40대		352	348	79%	17%	4%	1%	3%	
남성 50대		421	392	81%	17%	3%	1%	1%	
남성 60대		379	352	72%	21%	7%	4%	3%	
남성 70대 이상		292	268	58%	31%	11%	6%	4%	
여성 18~29세		257	287	59%	17%	23%	2%	21%	
여성 30대		301	287	70%	20%	10%	1%	9%	
여성 40대		350	335	78%	17%	5%	2%	3%	
여성 50대		407	386	73%	24%	3%	2%	2%	
여성 60대		348	362	60%	29%	10%	4%	6%	
여성 70대 이상		358	365	61%	25%	15%	4%	11%	
주요 지지 정당별		더불어민주당	1,882	1,855	94%	3%	2%	1%	1%
국민의힘		813	808	25%	63%	12%	5%	7%	
정당별	조국혁신당	100	95	89%	8%	3%		3%	
개혁신당	72	78	43%	49%	8%	4%	4%		
무당(無黨)층	1,041	1,072	47%	31%	22%	5%	17%		
직업별	농/임/어업	95	91	57%	34%	10%	7%	3%	
	자영업	649	627	68%	26%	6%	2%	4%	
	기능노무/서비스	600	589	71%	20%	9%	3%	6%	
	사무/관리	1,195	1,192	69%	24%	7%	2%	5%	
	전업주부	741	738	66%	24%	10%	3%	7%	
	학생	261	313	48%	28%	23%	3%	20%	
	무직/은퇴/기타	466	457	61%	27%	12%	4%	8%	
	성향별	보수	1,052	1,057	41%	51%	8%	4%	4%
중도		1,298	1,302	70%	20%	10%	3%	7%	
진보		1,108	1,095	91%	6%	3%	1%	2%	
모름/응답거절		549	553	52%	23%	25%	3%	22%	
평소 정치에 관심이		1,003	986	68%	30%	2%	1%	1%	
관심이 별로 없다	1,876	1,857	71%	23%	6%	3%	3%		
관심이 전혀 없다/모름	765	773	64%	22%	14%	4%	10%		
전혀 없다/모름	363	391	38%	24%	38%	6%	33%		

2026년 4월(1~5주) 통합		조사완료	가중적용	이재명 대통령 직무 수행 평가			어느	모름	
		사례수 (명)	사례수 (명)	잘하고 있다	잘못하고 있다	의견 유보	쪽도 아님	응답 거절	
전체		5,006	5,006	66%	24%	9%	3%	6%	
지역별	서울	923	932	64%	26%	10%	4%	6%	
	인천/경기	1,621	1,623	66%	24%	10%	3%	7%	
	강원	150	150	72%	16%	11%	3%	8%	
	대전/세종/충청	535	540	68%	23%	9%	3%	6%	
	광주/전라	487	480	88%	7%	5%	2%	3%	
	대구/경북	480	479	53%	35%	12%	4%	8%	
	부산/울산/경남	742	740	61%	30%	9%	3%	6%	
	제주	68	63	69%	22%	10%	6%	4%	
성별	남성	2,478	2,480	66%	26%	8%	3%	5%	
	여성	2,528	2,526	67%	23%	11%	3%	7%	
연령별	18~29세	647	746	45%	36%	19%	2%	17%	
	30대	735	752	59%	32%	9%	2%	7%	
	40대	849	853	81%	15%	4%	2%	3%	
	50대	1,034	972	82%	14%	4%	2%	2%	
	60대	911	892	67%	25%	8%	5%	4%	
	70대 이상	830	792	58%	28%	13%	6%	8%	
	성/ 연령별	남성 18~29세	329	387	37%	45%	19%	3%	16%
남성 30대		371	393	56%	36%	8%	2%	6%	
남성 40대		434	434	82%	15%	4%	2%	2%	
남성 50대		525	490	85%	12%	3%	2%	1%	
남성 60대		458	440	71%	23%	7%	4%	3%	
남성 70대 이상		361	335	57%	32%	11%	5%	5%	
여성 18~29세		318	359	54%	26%	20%	1%	18%	
여성 30대		364	358	63%	28%	10%	2%	8%	
여성 40대		415	419	80%	15%	5%	1%	4%	
여성 50대		509	482	79%	16%	5%	2%	3%	
여성 60대		453	452	62%	27%	10%	6%	4%	
여성 70대 이상		469	456	59%	26%	15%	6%	9%	
주요 지지 정당별		더불어민주당	2,427	2,384	95%	3%	2%	1%	1%
국민의힘		974	986	27%	63%	10%	4%	6%	
정당별	조국혁신당	82	80	88%	12%	0%			
개혁신당	97	103	42%	51%	7%	3%	4%		
무당(無黨)층	1,289	1,322	46%	30%	23%	6%	17%		
직업별	농/임/어업	142	134	67%	21%	12%	5%	7%	
	자영업	814	794	70%	23%	7%	3%	4%	
	기능노무/서비스	725	727	69%	22%	8%	4%	5%	
	사무/관리	1,560	1,563	71%	21%	7%	2%	5%	
	전업주부	894	881	64%	26%	11%	4%	7%	
	학생	303	352	45%	36%	18%	2%	16%	
	무직/은퇴/기타	568	555	60%	28%	12%	5%	7%	
	성향별	보수	1,248	1,253	42%	51%	7%	4%	3%
중도		1,710	1,728	72%	20%	9%	3%	6%	
진보		1,312	1,287	90%	7%	2%	1%	1%	
모름/응답거절		736	738	53%	20%	27%	6%	21%	
평소 정치에 관심이		1,152	1,133	68%	29%	3%	2%	1%	
관심이 별로 없다	2,383	2,382	71%	23%	6%	2%	3%		
관심이 전혀 없다/모름	1,014	1,018	62%	24%	14%	5%	9%		
전혀 없다/모름	457	473	45%	22%	33%	5%	27%		

2026년 5월(2, 3주) 통합		조사완료		가중적용			이재명 대통령 직무 수행 평가		어느 쪽도 모름	
		사례수 (명)	사례수 (명)	잘하고 있다	잘못하고 있다	의견 유보	쪽도 아님	응답 거절		
전체		2,013	2,013	63%	28%	10%	3%	7%		
지역별	서울	373	375	60%	31%	9%	3%	6%		
	인천/경기	648	653	64%	27%	9%	3%	6%		
	강원	59	60	50%	36%	14%	5%	10%		
	대전/세종/충청	222	217	65%	23%	12%	3%	8%		
	광주/전라	190	193	86%	9%	5%	1%	4%		
	대구/경북	194	193	50%	41%	9%	2%	7%		
	부산/울산/경남	300	297	56%	31%	13%	4%	9%		
	제주	27	26	-	-	-	-	-		
성별	남성	1,027	997	62%	29%	9%	3%	6%		
	여성	986	1,016	63%	27%	10%	3%	7%		
연령별	18~29세	257	300	50%	30%	20%	7%	13%		
	30대	269	302	53%	35%	12%	2%	9%		
	40대	359	343	75%	20%	5%	1%	4%		
	50대	409	391	77%	20%	4%	2%	2%		
	60대	387	359	61%	34%	5%	2%	3%		
	70대 이상	332	318	54%	30%	16%	5%	10%		
성/ 연령별	남성 18~29세	129	155	43%	39%	18%	9%	9%		
	남성 30대	146	158	47%	41%	12%	2%	10%		
	남성 40대	198	175	76%	19%	5%	1%	4%		
	남성 50대	214	197	77%	18%	4%	2%	2%		
	남성 60대	188	177	67%	29%	4%	3%	2%		
	남성 70대 이상	152	135	56%	29%	15%	4%	10%		
	여성 18~29세	128	144	58%	20%	22%	5%	17%		
	여성 30대	123	144	60%	28%	11%	2%	9%		
	여성 40대	161	168	75%	20%	5%	1%	4%		
	여성 50대	195	194	76%	21%	3%	1%	2%		
	여성 60대	199	182	55%	39%	6%	1%	5%		
	여성 70대 이상	180	183	53%	31%	16%	6%	10%		
	주요 지지 정당별	더불어민주당	928	910	94%	3%	2%	1%	1%	
	국민의힘	454	451	20%	68%	12%	4%	8%		
정당별	조국혁신당	41	40	-	-	-	-	-		
개혁신당	61	63	40%	52%	9%	6%	3%			
무당(無黨)층	481	500	44%	33%	23%	6%	17%			
직업별	농/임/어업	48	46	-	-	-	-	-		
	자영업	336	320	66%	29%	6%	2%	4%		
	기능노무/서비스	278	266	63%	28%	8%	3%	5%		
	사무/관리	603	619	69%	25%	6%	2%	5%		
	전업주부	390	386	59%	29%	12%	4%	8%		
	학생	132	157	53%	28%	19%	9%	10%		
	무직/은퇴/기타	226	219	54%	31%	15%	3%	12%		
	성향별	보수	555	560	40%	52%	8%	3%	5%	
중도		683	685	64%	26%	10%	4%	6%		
진보		530	520	91%	7%	2%	1%	1%		
모름/응답거절		245	249	50%	24%	26%	3%	23%		
평소 정치에 관심이	많이 있다	480	467	64%	33%	2%	1%	1%		
	약간 있다	985	987	67%	27%	6%	3%	3%		
	별로 없다	360	370	58%	26%	16%	5%	12%		
	전혀 없다/모름	188	189	43%	21%	35%	5%	31%		

2026년 6월(2, 4주) 통합		조사완료		가중적용			이재명 대통령 직무 수행 평가		어느 쪽도 모름	
		사례수 (명)	사례수 (명)	잘하고 있다	잘못하고 있다	의견 유보	쪽도 아님	응답 거절		
전체		2,002	2,002	54%	38%	8%	2%	6%		
지역별	서울	366	373	48%	44%	8%	1%	7%		
	인천/경기	654	649	55%	40%	5%	2%	4%		
	강원	58	60	53%	27%	20%	4%	17%		
	대전/세종/충청	219	216	56%	36%	8%	2%	6%		
	광주/전라	191	192	77%	17%	6%	1%	5%		
	대구/경북	191	192	40%	52%	7%	3%	5%		
	부산/울산/경남	297	296	50%	38%	12%	5%	7%		
	제주	26	25	-	-	-	-	-		
성별	남성	1,002	992	53%	40%	7%	2%	4%		
	여성	1,000	1,010	55%	36%	9%	2%	7%		
연령별	18~29세	304	298	38%	45%	17%	2%	15%		
	30대	261	301	50%	40%	10%	3%	6%		
	40대	315	341	66%	29%	5%	1%	4%		
	50대	406	389	64%	32%	4%	1%	2%		
	60대	373	357	51%	43%	6%	3%	2%		
	70대 이상	343	317	50%	42%	8%	2%	5%		
성/ 연령별	남성 18~29세	173	155	29%	59%	12%	2%	10%		
	남성 30대	138	157	45%	46%	9%	4%	5%		
	남성 40대	166	174	65%	29%	5%	1%	5%		
	남성 50대	202	196	69%	28%	3%	1%	2%		
	남성 60대	181	176	52%	42%	6%	4%	3%		
	남성 70대 이상	142	134	53%	42%	5%	3%	2%		
	여성 18~29세	131	144	48%	30%	22%	2%	20%		
	여성 30대	123	143	55%	34%	11%	3%	8%		
	여성 40대	149	168	67%	28%	5%	1%	4%		
	여성 50대	204	193	59%	37%	4%	2%	2%		
	여성 60대	192	181	51%	44%	5%	3%	2%		
	여성 70대 이상	201	182	48%	42%	10%	1%	8%		
	주요 지지 정당별	더불어민주당	810	815	89%	9%	2%	0%	2%	
	국민의힘	584	567	17%	76%	7%	3%	4%		
정당별	조국혁신당	39	42	-	-	-	-	-		
개혁신당	60	58	24%	73%	3%	1%	1%			
무당(無黨)층	428	439	36%	43%	21%	5%	16%			
직업별	농/임/어업	52	51	55%	41%	3%	-	3%		
	자영업	318	314	59%	39%	2%	1%	2%		
	기능노무/서비스	234	233	57%	34%	9%	1%	8%		
	사무/관리	609	634	57%	37%	6%	2%	5%		
	전업주부	384	369	52%	39%	8%	2%	6%		
	학생	164	162	43%	45%	13%	2%	11%		
	무직/은퇴/기타	241	238	47%	39%	14%	6%	8%		
	성향별	보수	596	585	28%	67%	4%	2%	3%	
중도		648	658	56%	35%	9%	3%	6%		
진보		512	513	84%	15%	2%	0%	1%		
모름/응답거절		246	245	48%	27%	25%	4%	21%		
평소 정치에 관심이	많이 있다	479	472	53%	45%	2%	1%	1%		
	약간 있다	962	971	58%	38%	4%	1%	2%		
	별로 없다	367	361	52%	37%	12%	3%	9%		
	전혀 없다/모름	194	199	41%	26%	33%	7%	27%		

월별 통합 교차집계표

정당 지지도

2026년 1월(2~5주) 통합	조사완료 사례수 (명)	가중적용 사례수 (명)	정당 지지도 (현재 지지하는 정당)								
			더불어 민주당	국민의 힘	조국 혁신당	진보당	개혁 신당	기본 소득당	사회 민주당	이외 정당	무당층 無黨層
전체	4,001	4,001	43%	24%	3%	1%	2%	0.1%	0.1%	1%	25%
지역별											
서울	740	745	42%	23%	3%	1%	4%		0%	2%	25%
인천/경기	1,295	1,297	46%	22%	3%	1%	2%	0%	0%	2%	25%
강원	120	120	36%	36%	3%	1%			1%	1%	23%
대전/세종/충청	430	431	45%	20%	3%	1%	3%			1%	27%
광주/전라	386	383	65%	7%	5%	2%	2%	0%		1%	18%
대구/경북	383	383	24%	47%	1%	1%	2%			1%	24%
부산/울산/경남	596	591	35%	30%	4%	2%	2%		0%	2%	26%
제주	51	51	50%	12%	1%	4%	4%				29%
성별											
남성	1,996	1,982	41%	25%	4%	1%	4%	0%	0%	1%	24%
여성	2,005	2,019	45%	24%	2%	1%	1%	0%	0%	2%	25%
연령별											
18~29세	565	596	27%	22%	1%	1%	5%		0%	2%	41%
30대	576	601	32%	25%	2%	1%	4%			2%	34%
40대	676	682	53%	17%	4%	1%	2%	0%	0%	1%	21%
50대	820	777	58%	16%	5%	2%	1%	1%		1%	17%
60대	710	713	45%	28%	4%	1%	2%			2%	18%
70대 이상	654	633	35%	40%	2%	0%	1%		0%	1%	20%
성/연령별											
남성 18~29세	304	309	17%	31%	1%	1%	9%		0%	3%	38%
남성 30대	299	314	27%	30%	2%	1%	7%			1%	33%
남성 40대	359	347	52%	19%	4%	1%	2%	0%		1%	21%
남성 50대	408	392	60%	12%	8%	1%	1%	1%		0%	15%
남성 60대	354	352	47%	24%	5%	2%	2%			1%	19%
남성 70대 이상	272	268	36%	36%	3%	1%	3%		0%	1%	20%
여성 18~29세	261	287	38%	12%	1%	1%	0%		0%	2%	44%
여성 30대	277	286	39%	20%	1%	1%	1%			3%	36%
여성 40대	317	335	56%	14%	4%	0%	2%		0%	2%	22%
여성 50대	412	385	56%	20%	3%	2%	0%	0%		1%	18%
여성 60대	356	361	43%	32%	2%	0%	2%			2%	18%
여성 70대 이상	382	365	35%	43%	0%	0%	0%			1%	20%
직업별											
농/임/어업	90	90	44%	22%	4%	4%	3%				23%
자영업	646	634	46%	25%	4%	1%	3%	0%		1%	20%
기능노무/서비스	563	563	49%	22%	4%	1%	3%	0%		1%	20%
사무/관리	1,221	1,234	46%	18%	3%	1%	3%	0%	0%	2%	26%
전업주부	736	721	41%	34%	1%	1%	1%		0%	2%	21%
학생	290	304	28%	22%	1%	1%	6%		0%	2%	39%
무직/은퇴/기타	455	454	36%	28%	3%	1%	2%		0%	2%	29%
성향별											
보수	1,119	1,121	18%	57%	1%		5%	0%		2%	18%
중도	1,305	1,310	46%	15%	3%	1%	2%	0%	0%	1%	31%
진보	1,084	1,077	72%	5%	6%	2%	1%	0%	0%	2%	11%
모름/응답거절	493	493	28%	18%	1%	1%	0%		0%	1%	52%
대통령 긍정 평가자	2,398	2,392	67%	8%	5%	1%	1%	0%	0%	1%	16%
직무 부정 평가자	1,223	1,227	7%	56%	0%	0%	4%	0%	0%	3%	29%
평소 많이 있다	909	899	47%	31%	4%	1%	3%	0%	0%	3%	11%
정치에 약간 있다	1,959	1,960	48%	24%	4%	1%	3%	0%	0%	1%	19%
관심이 별로 없다	781	783	37%	22%	1%	1%	2%		0%	1%	36%
전혀 없다/모름	352	359	19%	15%	1%	0%	1%			0%	63%

2026년 2월(1, 2, 4주) 통합	조사완료 사례수 (명)	가중적용 사례수 (명)	정당 지지도 (현재 지지하는 정당)								
			더불어 민주당	국민의 힘	조국 혁신당	진보당	개혁 신당	기본 소득당	사회 민주당	이외 정당	무당층 無黨層
전체	3,004	3,004	43%	23%	3%	1%	2%	0.4%	0.2%	1%	27%
지역별 서울	558	559	37%	24%	4%	1%	3%	0%	0%	1%	29%
인천/경기	973	974	43%	22%	2%	1%	2%	1%	1%	1%	28%
강원	91	90	43%	22%	6%	1%		1%			27%
대전/세종/충청	322	324	50%	21%	2%	0%	3%	1%			22%
광주/전라	295	288	66%	6%	6%	2%	1%			1%	19%
대구/경북	285	287	26%	38%	0%		1%			2%	33%
부산/울산/경남	441	444	38%	26%	2%	2%	3%			1%	29%
제주	39	38	-	-	-	-	-	-	-	-	-
성별 남성	1,471	1,488	42%	22%	4%	1%	4%	0%	0%	1%	27%
여성	1,533	1,516	44%	24%	2%	1%	1%	0%	0%	1%	27%
연령별 18~29세	404	447	25%	20%	2%	1%	5%	0%	0%	0%	47%
30대	424	451	34%	21%	1%	1%	5%	1%		1%	36%
40대	536	512	53%	17%	2%	1%	2%	1%	0%	1%	23%
50대	622	583	54%	16%	5%	2%	1%	1%		1%	20%
60대	528	535	46%	28%	4%	1%	1%	0%	0%	1%	19%
70대 이상	490	475	39%	35%	2%	0%	0%		0%	1%	22%
성/연령별 남성 18~29세	203	232	22%	25%	1%	0%	8%		1%	0%	43%
남성 30대	216	236	29%	22%	1%	0%	8%	0%		0%	39%
남성 40대	269	261	53%	17%	2%	1%	2%	1%	0%	0%	23%
남성 50대	304	294	53%	15%	7%	2%	1%	1%		1%	20%
남성 60대	263	264	50%	23%	6%	1%	2%			1%	17%
남성 70대 이상	216	201	38%	32%	2%	0%	1%		1%	2%	24%
여성 18~29세	201	215	28%	16%	2%	1%	1%	0%			51%
여성 30대	208	215	40%	21%		2%	2%	1%		1%	34%
여성 40대	267	251	53%	17%	2%	1%	1%			1%	24%
여성 50대	318	289	56%	18%	3%	2%	0%	1%		1%	20%
여성 60대	265	271	42%	33%	2%	0%	1%	0%	0%	1%	21%
여성 70대 이상	274	274	39%	38%	2%				0%		21%
직업별 농/임/어업	51	48	43%	31%	2%	2%	2%				20%
자영업	517	508	45%	25%	5%	2%	2%	0%		1%	21%
기능노무/서비스	406	408	46%	18%	3%	1%	1%	1%	0%	2%	29%
사무/관리	878	883	46%	18%	3%	1%	3%	1%	0%	1%	28%
전업주부	578	563	43%	33%	1%	0%	1%		0%	1%	21%
학생	238	261	28%	19%	2%	1%	5%		1%	0%	44%
무직/은퇴/기타	336	332	38%	24%	3%	1%	3%		0%	1%	31%
성향별 보수	783	791	18%	55%	1%	0%	4%	0%		2%	20%
중도	983	979	42%	16%	3%	1%	3%	1%		1%	35%
진보	835	825	75%	4%	5%	2%	1%	1%	0%	0%	11%
모름/응답거절	403	409	28%	15%	0%	0%	0%		1%	0%	55%
대통령 긍정 평가자	1,863	1,851	65%	8%	4%	1%	2%	0%	0%	0%	19%
직무 부정 평가자	818	818	6%	56%	0%	1%	4%	0%	0%	2%	30%
평소 많이 있다	762	749	49%	29%	4%	1%	2%	0%	0%	1%	13%
정치에 약간 있다	1,359	1,354	50%	23%	3%	1%	2%	0%	0%	1%	19%
관심이 별로 없다	567	576	31%	21%	2%	1%	3%	0%	0%	1%	41%
전혀 없다/모름	316	326	16%	13%	0%	0%	2%	0%	0%	1%	67%

- 50사례 미만은 수치 제시하지 않음. 한국갤럽 데일리 오피니언 제653호 www.gallup.co.kr

2026년 3월(1~4주) 통합	조사완료 사례수 (명)	가중적용 사례수 (명)	정당 지지도 (현재 지지하는 정당)								
			더불어 민주당	국민의 힘	조국 혁신당	진보당	개혁 신당	기본 소득당	사회 민주당	이외 정당	무당층 無黨層
전체	4,007	4,007	46%	20%	2%	1%	2%	0.3%	0.1%	1%	27%
지역별 서울	738	746	44%	18%	3%	1%	2%	0%		1%	30%
인천/경기	1,300	1,299	48%	19%	3%	1%	2%	0%	0%	1%	25%
강원	124	120	50%	25%	2%	1%	2%				20%
대전/세종/충청	429	432	48%	19%	3%	0%	1%	0%		1%	28%
광주/전라	385	384	72%	5%	4%	2%	3%				14%
대구/경북	387	383	26%	33%	1%	1%	1%	1%		1%	36%
부산/울산/경남	590	592	39%	26%	2%	2%	2%		0%	2%	28%
제주	54	51	48%	18%		1%					33%
성별 남성	1,986	1,985	44%	21%	3%	1%	3%	0%	0%	1%	26%
여성	2,021	2,022	48%	20%	1%	1%	1%	0%	0%	1%	27%
연령별 18~29세	497	597	30%	17%	1%	1%	4%	0%		1%	46%
30대	603	602	37%	20%	1%	1%	3%	1%		1%	36%
40대	702	683	57%	13%	2%	1%	1%	0%	0%	1%	25%
50대	828	778	57%	16%	6%	1%	2%	0%		1%	16%
60대	727	714	49%	25%	2%	2%	1%	0%	0%	1%	20%
70대 이상	650	634	42%	31%	1%	0%	1%	0%		1%	23%
성/연령별 남성 18~29세	240	310	20%	24%	2%	1%	6%	0%		1%	45%
남성 30대	302	315	30%	24%	2%	1%	5%	1%		1%	37%
남성 40대	352	348	59%	14%	2%	1%	1%		0%	1%	22%
남성 50대	421	392	59%	14%	8%	2%	1%			2%	15%
남성 60대	379	352	50%	22%	3%	2%	2%	1%		0%	20%
남성 70대 이상	292	268	41%	30%	3%	1%	1%			1%	24%
여성 18~29세	257	287	41%	8%	0%	2%	1%			0%	46%
여성 30대	301	287	44%	16%	1%	2%	2%	1%		1%	35%
여성 40대	350	335	56%	11%	1%	1%	1%	0%	0%	1%	27%
여성 50대	407	386	56%	19%	3%	1%	2%	0%		1%	17%
여성 60대	348	362	47%	29%	1%	1%	0%		0%	1%	20%
여성 70대 이상	358	365	43%	32%	1%			0%		1%	23%
직업별 농/임/어업	95	91	39%	31%	3%		1%			1%	25%
자영업	649	627	50%	19%	3%	1%	2%	0%		1%	23%
기능노무/서비스	600	589	52%	22%	2%	0%	2%	0%	0%	1%	21%
사무/관리	1,195	1,192	48%	16%	4%	2%	2%	0%		1%	27%
전업주부	741	738	48%	26%	1%	1%	1%		0%	1%	22%
학생	261	313	29%	15%	1%	2%	5%	1%		1%	48%
무직/은퇴/기타	466	457	40%	21%	2%	1%	2%	0%		1%	33%
성향별 보수	1,052	1,057	20%	51%	1%	0%	3%	0%		1%	23%
중도	1,298	1,302	47%	12%	3%	1%	3%	0%	0%	1%	33%
진보	1,108	1,095	78%	4%	5%	2%	1%	1%	0%	1%	9%
모름/응답거절	549	553	32%	12%	1%	1%	0%	0%	0%	0%	53%
대통령 긍정 평가자	2,669	2,634	66%	8%	3%	1%	1%	0%	0%	0%	19%
직무 부정 평가자	973	985	7%	52%	1%	1%	4%	0%		2%	34%
평소 많이 있다	1,003	986	53%	24%	4%	1%	2%	0%	0%	2%	13%
정치에 약간 있다	1,876	1,857	52%	20%	2%	1%	2%	0%	0%	1%	22%
관심이 별로 없다	765	773	39%	20%	2%	1%	2%	0%	0%	1%	37%
전혀 없다/모름	363	391	18%	13%	1%	1%	1%	0%		1%	66%

2026년 4월(1~5주) 통합	조사완료 사례수 (명)	가중적용 사례수 (명)	정당 지지도 (현재 지지하는 정당)								
			더불어 민주당	국민의 힘	조국 혁신당	진보당	개혁 신당	기본 소득당	사회 민주당	이외 정당	무당층 無黨層
전체	5,006	5,006	48%	20%	2%	1%	2%	0.2%	0.1%	1%	26%
지역별											
서울	923	932	45%	18%	1%	1%	3%	0%		2%	30%
인천/경기	1,621	1,623	49%	18%	2%	1%	2%	0%	0%	2%	26%
강원	150	150	47%	18%	2%	1%	1%			1%	30%
대전/세종/충청	535	540	47%	18%	2%	0%	3%		0%	1%	29%
광주/전라	487	480	74%	4%	4%	2%	1%	0%		0%	14%
대구/경북	480	479	30%	36%		0%	1%			1%	31%
부산/울산/경남	742	740	41%	28%	1%	2%	1%		0%	1%	26%
제주	68	63	67%	13%			1%				19%
성별											
남성	2,478	2,480	45%	21%	2%	1%	3%	0%	0%	1%	27%
여성	2,528	2,526	50%	19%	1%	1%	1%	0%	0%	1%	26%
연령별											
18~29세	647	746	27%	23%	0%	1%	5%	1%	0%	1%	41%
30대	735	752	35%	20%	1%	1%	4%	0%	0%	2%	36%
40대	849	853	61%	11%	1%	1%	1%			1%	23%
50대	1,034	972	63%	13%	4%	1%	1%	0%	0%	2%	16%
60대	911	892	51%	23%	2%	1%	1%	0%	0%	1%	21%
70대 이상	830	792	42%	31%	1%	0%	1%		0%	1%	25%
성/연령별											
남성 18~29세	329	387	17%	28%	0%	0%	9%	0%	0%	1%	43%
남성 30대	371	393	30%	23%	1%	1%	7%	0%	0%	3%	36%
남성 40대	434	434	61%	11%	2%	1%	2%			0%	22%
남성 50대	525	490	64%	12%	4%	1%	1%	0%	0%	1%	17%
남성 60대	458	440	50%	23%	3%	2%	0%	0%		1%	20%
남성 70대 이상	361	335	38%	31%	1%	1%	2%			1%	26%
여성 18~29세	318	359	37%	18%	0%	2%	1%	1%		0%	40%
여성 30대	364	358	42%	18%	0%	1%	2%			1%	36%
여성 40대	415	419	60%	10%	1%	1%	1%			2%	25%
여성 50대	509	482	63%	14%	3%	2%	0%			2%	16%
여성 60대	453	452	52%	22%	1%	1%	1%		0%	1%	21%
여성 70대 이상	469	456	44%	30%	1%				0%	1%	24%
직업별											
농/임/어업	142	134	48%	25%	2%	1%	1%		1%		21%
자영업	814	794	54%	19%	2%	1%	2%	0%		2%	21%
기능노무/서비스	725	727	50%	19%	2%	1%	1%	0%	0%	1%	25%
사무/관리	1,560	1,563	52%	14%	2%	1%	3%		0%	2%	26%
전업주부	894	881	48%	24%	1%	1%	0%			1%	25%
학생	303	352	26%	25%	1%	1%	7%	1%		0%	39%
무직/은퇴/기타	568	555	37%	26%	1%	1%	2%	0%	0%	0%	32%
성향별											
보수	1,248	1,253	20%	49%	1%	0%	4%	0%		3%	22%
중도	1,710	1,728	50%	12%	2%	1%	2%		0%	1%	32%
진보	1,312	1,287	79%	4%	3%	3%	1%	1%	0%	1%	9%
모름/응답거절	736	738	35%	14%	1%	0%	0%			0%	49%
대통령											
긍정 평가자	3,362	3,319	68%	8%	2%	1%	1%	0%	0%	0%	18%
직무 부정 평가자	1,193	1,218	6%	51%	1%	1%	4%			4%	33%
평소											
많이 있다	1,152	1,133	56%	22%	2%	2%	1%	0%	0%	3%	14%
정치에 약간 있다	2,383	2,382	54%	20%	2%	1%	3%	0%	0%	1%	19%
관심이 별로 없다	1,014	1,018	36%	20%	1%	2%	2%	0%		1%	39%
전혀 없다/모름	457	473	19%	12%	0%		0%			1%	67%

2026년 5월(2, 3주) 통합	조사완료 사례수 (명)	가중적용 사례수 (명)	정당 지지도 (현재 지지하는 정당)								
			더불어 민주당	국민의 힘	조국 혁신당	진보당	개혁 신당	기본 소득당	사회 민주당	이외 정당	무당층 無黨層
전체	2,013	2,013	45%	22%	2%	1%	3%	0.0%	0.1%	1%	25%
지역별 서울	373	375	42%	23%	1%	1%	5%			2%	27%
인천/경기	648	653	49%	20%	2%	1%	4%			1%	23%
강원	59	60	46%	23%	2%		3%				26%
대전/세종/충청	222	217	42%	26%	3%		1%	0%		2%	25%
광주/전라	190	193	71%	5%	4%	1%	2%		1%	1%	16%
대구/경북	194	193	26%	38%			3%			1%	31%
부산/울산/경남	300	297	35%	28%	2%	3%	3%			1%	28%
제주	27	26	-	-	-	-	-	-	-	-	-
성별 남성	1,027	997	42%	22%	3%	1%	5%	0%	0%	2%	25%
여성	986	1,016	48%	23%	1%	1%	1%			1%	25%
연령별 18~29세	257	300	29%	16%	1%	1%	7%			1%	44%
30대	269	302	33%	24%		1%	6%			2%	35%
40대	359	343	58%	12%	3%	2%	2%	0%		1%	23%
50대	409	391	61%	14%	4%	2%	2%			1%	15%
60대	387	359	45%	32%	2%	0%	2%		0%	1%	17%
70대 이상	332	318	39%	38%	2%		1%			1%	20%
성/연령별 남성 18~29세	129	155	23%	17%	1%	1%	13%			3%	43%
남성 30대	146	158	23%	31%		1%	10%			3%	33%
남성 40대	198	175	55%	9%	2%	3%	2%	0%		2%	27%
남성 50대	214	197	59%	16%	5%	2%	2%			1%	14%
남성 60대	188	177	47%	27%	3%	1%	4%		1%	2%	17%
남성 70대 이상	152	135	38%	38%	3%		2%				18%
여성 18~29세	128	144	37%	16%	1%	1%	1%				45%
여성 30대	123	144	43%	16%		1%	1%			1%	37%
여성 40대	161	168	61%	14%	3%	1%	1%				20%
여성 50대	195	194	63%	13%	2%	2%	2%			2%	16%
여성 60대	199	182	43%	38%	1%		1%			0%	17%
여성 70대 이상	180	183	40%	37%	1%					2%	20%
직업별 농/임/어업	48	46	-	-	-	-	-	-	-	-	-
자영업	336	320	50%	20%	2%	2%	4%			1%	21%
기능노무/서비스	278	266	45%	24%	3%	1%	3%	0%		2%	22%
사무/관리	603	619	48%	16%	3%	1%	4%			1%	27%
전업주부	390	386	47%	30%	0%	0%	1%			1%	20%
학생	132	157	30%	16%	1%	1%	8%			1%	42%
무직/은퇴/기타	226	219	38%	32%	2%	1%	3%			1%	24%
성향별 보수	555	560	21%	50%	1%		6%		0%	3%	19%
중도	683	685	44%	15%	2%	1%	4%	0%		0%	34%
진보	530	520	80%	4%	3%	3%	1%			1%	8%
모름/응답거절	245	249	31%	19%	1%	1%	0%			0%	48%
대통령 긍정 평가자	1,276	1,261	68%	7%	3%	2%	2%	0%	0%	1%	17%
직무 부정 평가자	552	558	6%	55%	0%	0%	6%			3%	30%
평소 많이 있다	480	467	54%	24%	3%	2%	4%		0%	2%	13%
정치에 약간 있다	985	987	51%	23%	2%	1%	3%			1%	19%
관심이 별로 없다	360	370	34%	20%	2%	1%	3%	0%		1%	39%
전혀 없다/모름	188	189	19%	20%	1%	1%	2%				57%

- 50사례 미만은 수치 제시하지 않음. 한국갤럽 데일리 오피니언 제664호 www.gallup.co.kr

2026년 6월(2, 4주) 통합	조사완료		가중적용									정당 지지도 (현재 지지하는 정당)											
	사례수 (명)	사례수 (명)	더불어 민주당	국민의 힘	조국 혁신당	진보당	개혁 신당	기본 소득당	사회 민주당	이외 정당	무당층 無黨層	무당층 無黨層	무당층 無黨層	무당층 無黨層	무당층 無黨層	무당층 無黨層	무당층 無黨層	무당층 無黨層	무당층 無黨層	무당층 無黨層	무당층 無黨層		
전체	2,002	2,002	41%	28%	2%	2%	3%	0.4%	0.1%	2%	22%												
지역별																							
서울	366	373	38%	27%	1%	1%	3%	1%	1%	1%	26%												
인천/경기	654	649	43%	28%	2%	1%	4%	0%		3%	19%												
강원	58	60	46%	29%				2%		2%	22%												
대전/세종/충청	219	216	37%	33%	3%	2%	4%			1%	20%												
광주/전라	191	192	60%	8%	7%	4%	1%	1%		3%	16%												
대구/경북	191	192	25%	43%	1%	1%	4%			1%	24%												
부산/울산/경남	297	296	35%	31%	2%	2%	1%			2%	26%												
제주	26	25	-	-	-	-	-	-	-	-	-												
성별																							
남성	1,002	992	38%	28%	3%	2%	5%	0%		2%	22%												
여성	1,000	1,010	43%	29%	2%	1%	1%	0%	0%	2%	22%												
연령별																							
18~29세	304	298	22%	28%	2%	1%	7%		0%	5%	35%												
30대	261	301	32%	26%	2%	2%	5%	1%		1%	32%												
40대	315	341	55%	17%	3%	3%	1%	1%	0%	2%	19%												
50대	406	389	51%	23%	3%	2%	3%	1%		2%	15%												
60대	373	357	42%	35%	2%	2%	1%			2%	18%												
70대 이상	343	317	38%	44%	1%	0%	1%	0%		0%	15%												
성/연령별																							
남성 18~29세	173	155	15%	33%	1%	3%	12%			4%	32%												
남성 30대	138	157	28%	28%	3%	1%	8%	1%		1%	30%												
남성 40대	166	174	49%	21%	2%	6%	2%	1%		1%	19%												
남성 50대	202	196	51%	21%	5%	1%	4%	1%		1%	16%												
남성 60대	181	176	41%	30%	3%	3%	1%			2%	21%												
남성 70대 이상	142	134	41%	39%	2%	1%	1%			1%	15%												
여성 18~29세	131	144	31%	22%	3%		1%		1%	6%	37%												
여성 30대	123	143	36%	23%		2%	2%	1%		2%	35%												
여성 40대	149	168	61%	12%	4%		1%	1%	1%	3%	19%												
여성 50대	204	193	51%	24%	2%	3%	3%	0%		3%	15%												
여성 60대	192	181	42%	39%	1%	1%				1%	15%												
여성 70대 이상	201	182	36%	47%			1%	1%			15%												
직업별																							
농/임/어업	52	51	39%	26%		4%	5%	2%		5%	19%												
자영업	318	314	45%	27%	2%	1%	1%	1%		1%	21%												
기능노무/서비스	234	233	41%	32%	2%	5%	2%			0%	18%												
사무/관리	609	634	43%	22%	3%	1%	5%	0%	0%	2%	23%												
전업주부	384	369	45%	35%	1%	0%	1%			2%	17%												
학생	164	162	25%	31%	2%	2%	6%		1%	5%	28%												
무직/은퇴/기타	241	238	35%	32%	2%	1%	2%			1%	27%												
성향별																							
보수	596	585	17%	62%	1%	0%	4%	0%	0%	2%	13%												
중도	648	658	40%	19%	2%	1%	4%	0%	0%	1%	32%												
진보	512	513	72%	6%	4%	5%	1%	1%		3%	8%												
모름/응답거절	246	245	32%	19%	2%	0%	1%			1%	46%												
대통령																							
긍정 평가자	1,079	1,081	67%	9%	3%	2%	1%	1%	0%	1%	15%												
직무 부정 평가자	770	766	10%	56%	0%	0%	6%			3%	25%												
평소																							
많이 있다	479	472	43%	34%	2%	2%	4%	1%		3%	12%												
정치에 약간 있다	962	971	46%	28%	3%	2%	3%	0%	0%	2%	16%												
관심이 별로 없다	367	361	36%	29%	2%	1%	2%		0%	2%	28%												
전혀 없다/모름	194	199	20%	14%		2%	1%				62%												

- 50사례 미만은 수치 제시하지 않음. 한국갤럽 데일리 오피니언 제666호 www.gallup.co.kr

월별 통합 교차집계표

주관적 정치 성향

2026년 1월(2~5주) 통합	조사완료 사례수 (명)	가중적용 사례수 (명)	주관적 정치 성향						보수 (계,㉑)	진보 (계,㉒)	Net Score ㉑-㉒
			매우 보수적	약간 보수적	중도적	약간 진보적	매우 진보적	성향 유보			
전체	4,001	4,001	6%	22%	33%	22%	5%	12%	28%	27%	1
지역별											
서울	740	745	7%	23%	33%	24%	5%	8%	30%	29%	1
인천/경기	1,295	1,297	6%	21%	33%	22%	6%	12%	27%	28%	-1
강원	120	120	7%	21%	23%	23%	7%	19%	28%	30%	-2
대전/세종/충청	430	431	5%	18%	35%	23%	6%	12%	23%	30%	-7
광주/전라	386	383	3%	15%	33%	28%	8%	15%	17%	35%	-18
대구/경북	383	383	12%	30%	33%	13%	2%	11%	41%	15%	26
부산/울산/경남	596	591	7%	23%	33%	17%	5%	15%	31%	22%	9
제주	51	51	1%	18%	25%	23%	8%	24%	20%	32%	-12
성별											
남성	1,996	1,982	6%	24%	34%	21%	5%	9%	31%	26%	5
여성	2,005	2,019	7%	19%	32%	22%	6%	15%	26%	28%	-2
연령별											
18~29세	565	596	5%	21%	38%	22%	2%	13%	26%	24%	2
30대	576	601	7%	25%	39%	16%	4%	10%	32%	19%	13
40대	676	682	4%	22%	36%	26%	5%	7%	25%	31%	-6
50대	820	777	4%	16%	33%	30%	9%	8%	20%	38%	-18
60대	710	713	7%	23%	31%	20%	7%	11%	31%	27%	4
70대 이상	654	633	11%	25%	20%	14%	4%	26%	36%	18%	18
성/ 연령별											
남성 18~29세	304	309	7%	30%	32%	16%	4%	12%	36%	19%	17
남성 30대	299	314	8%	31%	36%	11%	3%	10%	39%	14%	25
남성 40대	359	347	3%	24%	39%	22%	4%	8%	28%	26%	2
남성 50대	408	392	3%	16%	37%	31%	6%	7%	19%	37%	-18
남성 60대	354	352	7%	20%	33%	26%	7%	7%	27%	33%	-6
남성 70대 이상	272	268	10%	29%	24%	17%	6%	14%	39%	23%	16
여성 18~29세	261	287	3%	11%	44%	28%	1%	13%	14%	29%	-15
여성 30대	277	286	5%	18%	42%	21%	4%	10%	23%	25%	-2
여성 40대	317	335	5%	19%	33%	30%	7%	7%	23%	37%	-14
여성 50대	412	385	6%	15%	30%	28%	11%	10%	21%	39%	-18
여성 60대	356	361	8%	27%	29%	15%	7%	14%	35%	21%	14
여성 70대 이상	382	365	12%	22%	17%	12%	3%	34%	34%	15%	19
주요 지지 정당별											
더불어민주당	1,734	1,720	1%	10%	35%	36%	9%	8%	12%	45%	-33
국민의힘	978	974	20%	45%	20%	5%	1%	9%	65%	6%	59
조국혁신당	122	121	1%	10%	30%	46%	9%	4%	11%	55%	-44
개혁신당	98	98	3%	54%	33%	9%		1%	57%	9%	48
무당(無黨)층	967	981	2%	18%	42%	10%	2%	26%	20%	12%	8
직업별											
농/임/어업	90	90	6%	24%	24%	20%	2%	24%	30%	22%	8
자영업	646	634	8%	20%	36%	22%	6%	8%	28%	28%	0
기능노무/서비스	563	563	7%	21%	32%	22%	5%	13%	28%	27%	1
사무/관리	1,221	1,234	4%	21%	39%	24%	6%	6%	25%	30%	-5
전업주부	736	721	9%	21%	25%	17%	6%	22%	30%	23%	7
학생	290	304	4%	24%	35%	24%	1%	12%	28%	25%	3
무직/은퇴/기타	455	454	8%	24%	26%	19%	6%	17%	32%	25%	7
대통령 직무 평소 정치에 관심이 전혀 없다/모름											
긍정 평가자	2,398	2,392	2%	14%	35%	31%	8%	10%	16%	39%	-23
부정 평가자	1,223	1,227	16%	38%	27%	7%	2%	11%	54%	8%	46
많이 있다	909	899	15%	21%	22%	23%	13%	6%	36%	36%	0
약간 있다	1,959	1,960	4%	23%	36%	25%	4%	7%	27%	29%	-2
별로 없다	781	783	3%	22%	38%	19%	2%	17%	26%	20%	6
전혀 없다/모름	352	359	4%	12%	30%	7%	2%	45%	16%	9%	7

2026년 2월(1, 2, 4주) 통합	조사완료 사례수 (명)	가중적용 사례수 (명)	주관적 정치 성향						보수 (계,㉑)	진보 (계,㉒)	Net Score ㉑-㉒
			매우 보수적	약간 보수적	중도적	약간 진보적	매우 진보적	성향 유보			
			6%	20%	33%	22%	6%	14%			
전체	3,004	3,004	6%	20%	33%	22%	6%	14%	26%	27%	-1
지역별											
서울	558	559	6%	22%	33%	24%	5%	10%	28%	29%	-1
인천/경기	973	974	8%	18%	33%	23%	5%	14%	26%	28%	-2
강원	91	90	3%	24%	28%	20%	6%	19%	27%	26%	1
대전/세종/충청	322	324	5%	19%	30%	23%	7%	16%	24%	30%	-6
광주/전라	295	288	2%	13%	33%	29%	7%	15%	15%	37%	-22
대구/경북	285	287	8%	24%	36%	14%	4%	13%	33%	18%	15
부산/울산/경남	441	444	8%	24%	32%	17%	5%	15%	31%	22%	9
제주	39	38	-	-	-	-	-	-	-	-	-
성별											
남성	1,471	1,488	7%	21%	35%	21%	6%	9%	28%	27%	1
여성	1,533	1,516	6%	18%	30%	22%	5%	18%	24%	28%	-4
연령별											
18~29세	404	447	4%	20%	35%	16%	3%	22%	24%	19%	5
30대	424	451	5%	21%	39%	21%	2%	12%	26%	23%	3
40대	536	512	5%	19%	36%	27%	7%	7%	23%	34%	-11
50대	622	583	6%	16%	35%	31%	6%	7%	22%	37%	-15
60대	528	535	8%	23%	29%	21%	8%	11%	31%	29%	2
70대 이상	490	475	11%	21%	22%	14%	6%	26%	32%	20%	12
성/연령별											
남성 18~29세	203	232	5%	25%	40%	14%	2%	15%	30%	16%	14
남성 30대	216	236	7%	27%	40%	15%	0%	11%	34%	15%	19
남성 40대	269	261	6%	18%	34%	27%	8%	7%	24%	35%	-11
남성 50대	304	294	6%	15%	39%	28%	6%	6%	22%	34%	-12
남성 60대	263	264	7%	22%	31%	23%	10%	6%	29%	34%	-5
남성 70대 이상	216	201	10%	24%	25%	18%	8%	16%	34%	26%	8
여성 18~29세	201	215	3%	15%	30%	18%	4%	30%	18%	22%	-4
여성 30대	208	215	3%	15%	37%	27%	5%	13%	18%	32%	-14
여성 40대	267	251	3%	19%	38%	27%	5%	8%	22%	32%	-10
여성 50대	318	289	5%	17%	31%	33%	6%	8%	22%	39%	-17
여성 60대	265	271	8%	24%	27%	18%	6%	16%	32%	25%	7
여성 70대 이상	274	274	12%	19%	21%	11%	5%	33%	31%	16%	15
주요 지지 정당별											
더불어민주당	1,298	1,282	1%	10%	32%	38%	10%	9%	11%	48%	-37
국민의힘	684	687	21%	43%	23%	4%	1%	9%	64%	5%	59
정당별											
조국혁신당	85	84	1%	11%	33%	40%	13%	2%	11%	53%	-42
개혁신당	62	66	4%	41%	42%	10%	2%	1%	45%	11%	34
무당(無黨)층	803	815	2%	17%	42%	10%	1%	28%	19%	11%	8
직업별											
농/임/어업	51	48	6%	18%	29%	24%	10%	13%	24%	34%	-10
자영업	517	508	8%	21%	33%	24%	7%	7%	30%	31%	-1
기능노무/서비스	406	408	7%	19%	31%	22%	7%	14%	26%	29%	-3
사무/관리	878	883	4%	19%	38%	26%	5%	7%	23%	31%	-8
전업주부	578	563	7%	20%	28%	18%	4%	23%	28%	22%	6
학생	238	261	4%	20%	33%	18%	3%	22%	24%	21%	3
무직/은퇴/기타	336	332	9%	21%	28%	18%	6%	18%	29%	24%	5
대통령 직무											
긍정 평가자	1,863	1,851	2%	14%	34%	31%	8%	10%	16%	39%	-23
부정 평가자	818	818	17%	35%	29%	6%	2%	11%	52%	8%	44
평소 정치에 관심이											
많이 있다	762	749	13%	19%	23%	26%	14%	6%	32%	39%	-7
약간 있다	1,359	1,354	5%	23%	36%	24%	3%	9%	27%	28%	-1
별로 없다	567	576	4%	20%	38%	20%	2%	16%	24%	22%	2
전혀 없다/모름	316	326	4%	10%	32%	6%	2%	45%	14%	8%	6

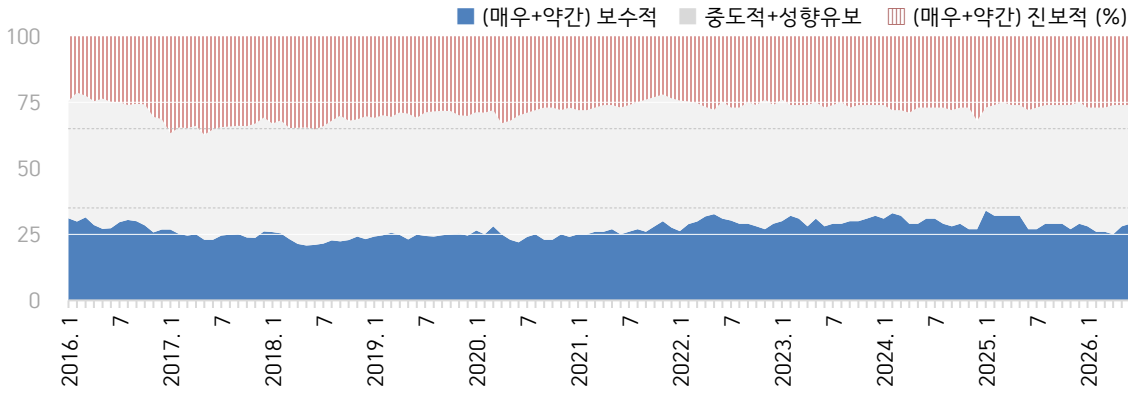
2026년 3월(1~4주) 통합	조사완료 사례수 (명)	가중적용 사례수 (명)	주관적 정치 성향						보수 (계,㉑)	진보 (계,㉒)	Net Score ㉑-㉒
			매우 보수적	약간 보수적	중도적	약간 진보적	매우 진보적	성향 유보			
			6%	20%	32%	21%	6%	14%			
전체	4,007	4,007	6%	20%	32%	21%	6%	14%	26%	27%	-1
지역별											
서울	738	746	5%	23%	34%	20%	5%	12%	28%	25%	3
인천/경기	1,300	1,299	7%	20%	32%	22%	8%	12%	27%	29%	-2
강원	124	120	3%	16%	37%	20%	6%	17%	20%	26%	-6
대전/세종/충청	429	432	5%	20%	30%	21%	7%	16%	25%	29%	-4
광주/전라	385	384	4%	11%	32%	30%	9%	14%	14%	39%	-25
대구/경북	387	383	8%	21%	30%	17%	4%	19%	29%	21%	8
부산/울산/경남	590	592	7%	24%	35%	18%	3%	13%	31%	20%	11
제주	54	51	4%	19%	31%	24%	5%	18%	23%	29%	-6
성별											
남성	1,986	1,985	6%	23%	34%	21%	6%	10%	29%	28%	1
여성	2,021	2,022	6%	18%	31%	21%	6%	18%	24%	27%	-3
연령별											
18~29세	497	597	5%	19%	39%	16%	3%	19%	24%	18%	6
30대	603	602	6%	23%	37%	20%	3%	11%	29%	23%	6
40대	702	683	4%	16%	37%	27%	6%	9%	21%	33%	-12
50대	828	778	5%	18%	33%	28%	9%	6%	23%	37%	-14
60대	727	714	7%	24%	28%	23%	9%	10%	30%	32%	-2
70대 이상	650	634	10%	22%	22%	11%	6%	30%	31%	17%	14
성/ 연령별											
남성 18~29세	240	310	6%	27%	36%	12%	3%	16%	33%	14%	19
남성 30대	302	315	7%	29%	37%	15%	2%	9%	36%	18%	18
남성 40대	352	348	4%	19%	36%	28%	5%	8%	23%	32%	-9
남성 50대	421	392	4%	17%	35%	30%	9%	5%	22%	39%	-17
남성 60대	379	352	5%	24%	30%	25%	11%	6%	29%	35%	-6
남성 70대 이상	292	268	9%	24%	27%	14%	9%	17%	33%	23%	10
여성 18~29세	257	287	4%	10%	42%	20%	3%	21%	14%	23%	-9
여성 30대	301	287	4%	18%	37%	25%	3%	13%	22%	28%	-6
여성 40대	350	335	4%	13%	38%	27%	7%	10%	18%	34%	-16
여성 50대	407	386	6%	19%	32%	26%	9%	8%	25%	35%	-10
여성 60대	348	362	8%	24%	25%	21%	7%	15%	32%	28%	4
여성 70대 이상	358	365	10%	20%	18%	8%	4%	40%	30%	12%	18
주요 지지 정당별											
더불어민주당	1,882	1,855	2%	9%	33%	36%	10%	10%	11%	46%	-35
국민의힘	813	808	20%	46%	20%	4%	1%	8%	66%	5%	61
조국혁신당	100	95		9%	35%	40%	14%	3%	9%	53%	-44
개혁신당	72	78	1%	45%	43%	7%	1%	3%	46%	8%	38
무당(無黨)층	1,041	1,072	3%	20%	40%	8%	1%	28%	23%	9%	14
직업별											
농/임/어업	95	91	11%	23%	28%	20%	4%	14%	34%	24%	10
자영업	649	627	6%	21%	32%	25%	8%	10%	26%	32%	-6
기능노무/서비스	600	589	8%	20%	32%	19%	8%	13%	28%	27%	1
사무/관리	1,195	1,192	4%	20%	38%	25%	6%	6%	25%	31%	-6
전업주부	741	738	8%	19%	25%	17%	5%	25%	27%	22%	5
학생	261	313	5%	17%	38%	19%	3%	19%	21%	21%	0
무직/은퇴/기타	466	457	6%	23%	28%	17%	6%	19%	30%	23%	7
대통령 직무 평소 정치에 관심이											
긍정 평가자	2,669	2,634	2%	14%	35%	29%	8%	11%	17%	38%	-21
부정 평가자	973	985	17%	37%	26%	5%	2%	13%	54%	7%	47
많이 있다	1,003	986	13%	17%	22%	27%	15%	7%	30%	41%	-11
약간 있다	1,876	1,857	5%	22%	37%	24%	4%	8%	27%	28%	-1
별로 없다	765	773	2%	24%	39%	15%	2%	18%	26%	17%	9
전혀 없다/모름	363	391	4%	13%	25%	7%	2%	49%	17%	9%	8

2026년 4월(1~5주) 통합	조사완료 사례수 (명)	가중적용 사례수 (명)	주관적 정치 성향						보수 (계,㉑)	진보 (계,㉒)	Net Score ㉑-㉒
			매우 보수적	약간 보수적	중도적	약간 진보적	매우 진보적	성향 유보			
			6%	19%	35%	20%	6%	15%			
전체	5,006	5,006	6%	19%	35%	20%	6%	15%	25%	26%	-1
지역별											
서울	923	932	6%	19%	38%	19%	5%	13%	25%	24%	1
인천/경기	1,621	1,623	6%	18%	36%	22%	5%	13%	24%	27%	-3
강원	150	150	2%	22%	30%	17%	8%	21%	24%	25%	-1
대전/세종/충청	535	540	5%	20%	36%	18%	7%	14%	25%	25%	0
광주/전라	487	480	3%	12%	32%	26%	9%	18%	15%	36%	-21
대구/경북	480	479	9%	25%	31%	14%	4%	17%	34%	18%	16
부산/울산/경남	742	740	8%	21%	30%	19%	5%	17%	29%	24%	5
제주	68	63	8%	15%	32%	24%	5%	15%	23%	29%	-6
성별											
남성	2,478	2,480	6%	22%	36%	19%	6%	11%	28%	25%	3
여성	2,528	2,526	6%	16%	33%	21%	6%	18%	22%	27%	-5
연령별											
18~29세	647	746	6%	23%	35%	17%	3%	16%	29%	20%	9
30대	735	752	6%	23%	42%	16%	3%	11%	29%	19%	10
40대	849	853	2%	15%	40%	26%	6%	11%	17%	31%	-14
50대	1,034	972	4%	17%	34%	28%	8%	9%	21%	36%	-15
60대	911	892	8%	19%	33%	21%	7%	12%	27%	28%	-1
70대 이상	830	792	10%	19%	22%	10%	7%	32%	29%	17%	12
성/ 연령별											
남성 18~29세	329	387	8%	31%	35%	10%	2%	14%	39%	12%	27
남성 30대	371	393	8%	25%	41%	13%	3%	10%	33%	16%	17
남성 40대	434	434	2%	18%	40%	24%	7%	10%	20%	30%	-10
남성 50대	525	490	3%	17%	38%	27%	8%	7%	20%	35%	-15
남성 60대	458	440	7%	19%	36%	23%	7%	9%	26%	29%	-3
남성 70대 이상	361	335	12%	23%	24%	14%	7%	19%	36%	21%	15
여성 18~29세	318	359	4%	14%	36%	24%	3%	18%	18%	28%	-10
여성 30대	364	358	4%	20%	43%	19%	2%	11%	24%	21%	3
여성 40대	415	419	2%	13%	41%	28%	4%	12%	15%	32%	-17
여성 50대	509	482	5%	16%	31%	30%	7%	10%	22%	37%	-15
여성 60대	453	452	8%	20%	31%	19%	8%	14%	28%	27%	1
여성 70대 이상	469	456	9%	15%	20%	7%	7%	42%	24%	14%	10
주요 지지 정당별											
더불어민주당	2,427	2,384	2%	9%	36%	33%	9%	11%	11%	43%	-32
국민의힘	974	986	18%	44%	21%	4%	2%	11%	62%	6%	56
조국혁신당	82	80	1%	14%	34%	34%	11%	6%	15%	45%	-30
개혁신당	97	103	1%	49%	38%	11%		1%	50%	11%	39
무당(無黨)층	1,289	1,322	4%	17%	42%	8%	1%	28%	21%	9%	12
직업별											
농/임/어업	142	134	6%	22%	30%	15%	8%	19%	28%	24%	4
자영업	814	794	6%	17%	36%	25%	6%	10%	23%	30%	-7
기능노무/서비스	725	727	5%	18%	33%	19%	8%	17%	23%	27%	-4
사무/관리	1,560	1,563	4%	19%	40%	24%	6%	7%	23%	29%	-6
전업주부	894	881	8%	18%	30%	14%	5%	25%	25%	20%	5
학생	303	352	6%	25%	34%	19%	1%	15%	31%	20%	11
무직/은퇴/기타	568	555	10%	20%	28%	16%	5%	21%	30%	21%	9
대통령 직무 평소 정치에 관심이											
긍정 평가자	3,362	3,319	2%	14%	37%	27%	8%	12%	16%	35%	-19
부정 평가자	1,193	1,218	17%	35%	28%	6%	2%	12%	52%	8%	44
많이 있다	1,152	1,133	14%	15%	24%	21%	16%	10%	29%	37%	-8
약간 있다	2,383	2,382	4%	21%	38%	24%	3%	9%	26%	27%	-1
별로 없다	1,014	1,018	3%	21%	40%	16%	1%	19%	24%	17%	7
전혀 없다/모름	457	473	4%	11%	29%	7%	3%	46%	16%	9%	7

2026년 5월(2, 3주) 통합	조사완료 사례수 (명)	가중적용 사례수 (명)	주관적 정치 성향						보수 (계,㉑)	진보 (계,㉒)	Net Score ㉑-㉒
			매우 보수적	약간 보수적	중도적	약간 진보적	매우 진보적	성향 유보			
			7%	21%	34%	20%	6%	12%			
전체	2,013	2,013	7%	21%	34%	20%	6%	12%	28%	26%	2
지역별											
서울	373	375	7%	22%	37%	16%	4%	13%	29%	20%	9
인천/경기	648	653	6%	19%	33%	24%	8%	10%	25%	32%	-7
강원	59	60	4%	23%	31%	16%	7%	20%	27%	23%	4
대전/세종/충청	222	217	8%	18%	36%	21%	4%	14%	25%	25%	0
광주/전라	190	193	5%	14%	39%	19%	10%	12%	20%	30%	-10
대구/경북	194	193	8%	33%	30%	11%	3%	14%	41%	15%	26
부산/울산/경남	300	297	7%	24%	32%	19%	5%	13%	31%	25%	6
제주	27	26	-	-	-	-	-	-	-	-	-
성별											
남성	1,027	997	6%	25%	36%	19%	7%	8%	31%	26%	5
여성	986	1,016	7%	18%	32%	20%	6%	17%	25%	26%	-1
연령별											
18~29세	257	300	4%	24%	36%	18%	4%	15%	27%	22%	5
30대	269	302	7%	27%	37%	15%	2%	12%	33%	18%	15
40대	359	343	4%	18%	38%	26%	5%	9%	22%	31%	-9
50대	409	391	3%	17%	36%	25%	11%	7%	21%	36%	-15
60대	387	359	10%	23%	31%	17%	9%	10%	33%	26%	7
70대 이상	332	318	12%	20%	26%	13%	5%	24%	32%	18%	14
성/ 연령별											
남성 18~29세	129	155	3%	32%	36%	11%	6%	12%	35%	17%	18
남성 30대	146	158	7%	34%	38%	10%	2%	9%	41%	12%	29
남성 40대	198	175	3%	22%	42%	23%	5%	5%	25%	28%	-3
남성 50대	214	197	2%	19%	36%	26%	11%	6%	22%	36%	-14
남성 60대	188	177	11%	21%	29%	23%	11%	5%	32%	34%	-2
남성 70대 이상	152	135	9%	22%	32%	18%	5%	13%	31%	24%	7
여성 18~29세	128	144	4%	15%	36%	25%	2%	17%	19%	27%	-8
여성 30대	123	144	6%	19%	35%	21%	3%	16%	25%	24%	1
여성 40대	161	168	5%	14%	34%	29%	5%	13%	18%	34%	-16
여성 50대	195	194	5%	15%	36%	25%	11%	8%	20%	36%	-16
여성 60대	199	182	10%	24%	33%	12%	7%	14%	34%	18%	16
여성 70대 이상	180	183	14%	18%	21%	10%	5%	32%	33%	14%	19
주요 지지 정당별											
더불어민주당	928	910	2%	11%	33%	34%	12%	8%	13%	46%	-33
국민의힘	454	451	20%	42%	22%	4%	1%	11%	62%	5%	57
조국혁신당	41	40	-	-	-	-	-	-	-	-	-
개혁신당	61	63	4%	51%	39%	3%	1%	1%	55%	4%	51
무당(無黨)층	481	500	3%	19%	47%	7%	1%	24%	21%	8%	13
직업별											
농/임/어업	48	46	-	-	-	-	-	-	-	-	-
자영업	336	320	7%	23%	35%	20%	10%	5%	30%	30%	0
기능노무/서비스	278	266	10%	22%	30%	17%	7%	15%	31%	24%	7
사무/관리	603	619	4%	20%	39%	24%	5%	8%	24%	29%	-5
전업주부	390	386	9%	20%	31%	16%	5%	20%	28%	21%	7
학생	132	157	3%	27%	34%	17%	4%	14%	31%	21%	10
무직/은퇴/기타	226	219	8%	18%	32%	19%	7%	16%	26%	26%	0
대통령 직무 평소 정치에 관심이 전혀 없다/모름											
긍정 평가자	1,276	1,261	3%	15%	35%	28%	9%	10%	18%	37%	-19
부정 평가자	552	558	17%	35%	31%	4%	2%	11%	52%	6%	46
많이 있다	480	467	17%	19%	23%	19%	17%	5%	36%	36%	0
약간 있다	985	987	4%	22%	38%	24%	4%	7%	27%	28%	-1
별로 없다	360	370	3%	24%	42%	14%	1%	16%	27%	15%	12
전혀 없다/모름	188	189	1%	14%	26%	5%	2%	52%	15%	7%	8

2026년 6월(2, 4주) 통합	조사완료 사례수 (명)	가중적용 사례수 (명)	주관적 정치 성향						보수 (계,㉑)	진보 (계,㉒)	Net Score ㉑-㉒
			매우 보수적	약간 보수적	중도적	약간 진보적	매우 진보적	성향 유보			
			7%	22%	33%	20%	5%	12%			
전체	2,002	2,002	7%	22%	33%	20%	5%	12%	29%	26%	+3
지역별											
서울	366	373	5%	20%	37%	21%	5%	11%	25%	26%	-1
인천/경기	654	649	7%	23%	32%	22%	6%	10%	30%	28%	+2
강원	58	60	3%	23%	36%	15%	6%	17%	26%	21%	+5
대전/세종/충청	219	216	6%	25%	31%	17%	6%	15%	31%	23%	+8
광주/전라	191	192	3%	12%	37%	29%	5%	14%	15%	34%	-19
대구/경북	191	192	14%	33%	24%	15%	4%	10%	47%	18%	+29
부산/울산/경남	297	296	8%	22%	33%	16%	6%	15%	30%	22%	+8
제주	26	25	-	-	-	-	-	-	-	-	-
성별											
남성	1,002	992	7%	25%	32%	22%	5%	9%	32%	27%	+5
여성	1,000	1,010	6%	20%	34%	18%	6%	16%	26%	24%	+2
연령별											
18~29세	304	298	6%	23%	34%	17%	4%	16%	29%	21%	+8
30대	261	301	6%	25%	40%	18%	2%	9%	31%	20%	+11
40대	315	341	3%	19%	39%	26%	6%	7%	22%	32%	-10
50대	406	389	5%	20%	31%	29%	7%	9%	24%	36%	-12
60대	373	357	9%	24%	32%	18%	8%	9%	33%	26%	+7
70대 이상	343	317	12%	25%	21%	10%	5%	26%	37%	16%	+21
성/ 연령별											
남성 18~29세	173	155	9%	25%	35%	14%	4%	14%	33%	18%	+15
남성 30대	138	157	8%	29%	39%	16%	2%	7%	36%	18%	+18
남성 40대	166	174	4%	23%	34%	30%	4%	5%	27%	34%	-7
남성 50대	202	196	5%	19%	30%	31%	6%	9%	24%	37%	-13
남성 60대	181	176	7%	26%	35%	21%	8%	3%	33%	29%	+4
남성 70대 이상	142	134	15%	28%	16%	16%	7%	18%	43%	23%	+20
여성 18~29세	131	144	3%	22%	33%	20%	4%	18%	24%	24%	+0
여성 30대	123	143	4%	21%	40%	21%	2%	12%	25%	23%	+2
여성 40대	149	168	3%	15%	44%	22%	8%	9%	17%	30%	-13
여성 50대	204	193	5%	20%	31%	27%	9%	8%	25%	35%	-10
여성 60대	192	181	10%	22%	30%	15%	8%	15%	32%	23%	+9
여성 70대 이상	201	182	10%	23%	25%	7%	3%	31%	34%	10%	+24
주요 지지 정당별											
더불어민주당	810	815	2%	11%	33%	35%	10%	10%	13%	45%	-32
국민의힘	584	567	17%	47%	22%	3%	2%	8%	64%	5%	+59
조국혁신당	39	42	-	-	-	-	-	-	-	-	-
개혁신당	60	58	2%	38%	47%	9%	1%	3%	39%	10%	+29
무당(無黨)층	428	439	3%	14%	47%	9%	1%	26%	17%	10%	+7
직업별											
농/임/어업	52	51	14%	28%	19%	11%	10%	18%	42%	21%	+21
자영업	318	314	8%	21%	34%	25%	5%	7%	29%	30%	-1
기능노무/서비스	234	233	6%	24%	30%	18%	6%	15%	31%	24%	+7
사무/관리	609	634	5%	20%	39%	25%	5%	6%	25%	30%	-5
전업주부	384	369	8%	24%	28%	14%	7%	20%	31%	21%	+10
학생	164	162	4%	26%	31%	22%	3%	13%	30%	26%	+4
무직/은퇴/기타	241	238	10%	22%	31%	13%	6%	19%	32%	19%	+13
대통령 직무 평소 정치에 관심이											
긍정 평가자	1,079	1,081	2%	13%	34%	31%	8%	11%	15%	40%	-25
부정 평가자	770	766	13%	38%	30%	8%	2%	9%	51%	10%	+41
많이 있다	479	472	15%	20%	23%	22%	13%	6%	35%	36%	-1
약간 있다	962	971	4%	26%	35%	24%	4%	7%	30%	28%	+2
별로 없다	367	361	5%	23%	40%	15%	2%	15%	28%	17%	+11
전혀 없다/모름	194	199	4%	13%	29%	5%	1%	47%	17%	7%	+10

● 주관적 정치 성향 분포: 2016년 1월~2026년 6월 월별 추이




● 주관적 정치 성향: 2016~2025년 5월(1, 7월만 제시), 2025년 6월~2026년 6월(월별)

조사 시기	주관적 정치 성향						(계)			Net Score (보수-진보)
	매우 보수적	약간 보수적	중도적	약간 진보적	매우 진보적	성향 유보	매우+약간 보수적	중도적 + 성향유보	매우+약간 진보적	
2016년 1월	6%	25%	31%	22%	3%	13%	31%	44%	25%	+6
7월	5%	25%	27%	22%	3%	19%	30%	45%	25%	+5
2017년 1월	7%	20%	26%	31%	6%	10%	27%	36%	37%	-10
7월	4%	20%	27%	29%	6%	14%	25%	41%	34%	-9
2018년 1월	4%	22%	27%	28%	5%	14%	26%	41%	33%	-7
7월	4%	18%	27%	28%	6%	17%	22%	44%	34%	-12
2019년 1월	5%	19%	30%	26%	5%	15%	24%	45%	31%	-7
7월	5%	20%	29%	24%	5%	17%	24%	47%	29%	-5
2020년 1월	6%	20%	29%	23%	6%	16%	26%	45%	29%	-3
7월	6%	20%	31%	21%	6%	17%	26%	48%	26%	+0
2021년 1월	5%	20%	31%	22%	6%	16%	25%	47%	28%	-3
7월	6%	20%	31%	21%	6%	17%	26%	48%	26%	+0
2022년 1월	7%	19%	34%	18%	6%	15%	26%	49%	24%	+2
7월	6%	24%	31%	22%	5%	12%	30%	43%	27%	+3
2023년 1월	7%	23%	33%	20%	4%	12%	30%	45%	24%	+6
7월	5%	23%	34%	22%	4%	11%	29%	45%	26%	+3
2024년 1월	7%	24%	32%	22%	4%	11%	31%	42%	26%	+5
7월	8%	23%	30%	22%	5%	12%	31%	42%	27%	+4
2025년 1월	10%	24%	28%	22%	5%	11%	34%	39%	27%	+7
6월	6%	21%	33%	21%	7%	12%	27%	45%	28%	-1
7월	6%	21%	34%	22%	6%	12%	27%	46%	27%	+0
8월	7%	23%	33%	20%	6%	12%	29%	45%	26%	+3
9월	7%	22%	32%	20%	6%	13%	29%	45%	26%	+3
10월	7%	22%	33%	21%	5%	11%	29%	45%	26%	+3
11월	6%	21%	34%	21%	5%	12%	27%	47%	26%	+1
12월	6%	23%	35%	20%	5%	11%	29%	46%	25%	+4
2026년 1월	6%	22%	33%	22%	5%	12%	28%	45%	27%	+1
2월	6%	20%	33%	22%	6%	14%	26%	46%	27%	-1
3월	6%	20%	32%	21%	6%	14%	26%	46%	27%	-1
4월	6%	19%	35%	20%	6%	15%	25%	49%	26%	-1
5월	7%	21%	34%	20%	6%	12%	28%	46%	26%	+2
6월	7%	22%	33%	20%	5%	12%	29%	45%	26%	+3

“조사는 결코 화려하거나 스스로 빛나는
업(業)이 아니다. 사회의 명암, 좌우 대립,
빈부 문제, 정보 격차, 과거와 미래 등을
두루 살펴 매 순간 어느 한쪽으로 치우치지
않도록 스스로 경계하며 꾸준히 공부하고
탐구하는 일이다. 때로는 관행과 시류에
맞서야 하고, 때로는 비난과 질시를 묵묵히
견뎌야 한다. 어렵지만 누군가는 반드시
해야 할 일, 힘들지만 그만큼 보람된 일이다.”

조사인의 길, 박무익



한국갤럽조사연구소는 1974년 6월 박무익 회장이 설립한
한국 최초의 법인 형태 조사 전문 회사입니다.

1970년대부터 사회 주요 현안 자체 조사 결과를 발표해 왔으며,
우리 국민의 76%가 한국갤럽을 알고 있습니다.

—
한국갤럽 홈페이지 갤러리포스트 게시판을 통해 공개한 자료는
모두 한국갤럽 자산이며, 상업적 용도의 재판매를 금합니다(→ [FAQ](#)).

·
기사, 논문, SNS 공유 등 재판매 이외 용도로는
누구나, 무료로, 자유롭게 인용하실 수 있습니다.

·
인용하실 때는 반드시 출처를 밝혀 주십시오.
가능하면 조사 기간, 방법, 표본크기 등 개요까지 함께 표시하실 것을 권장합니다.

·
저희는 소수점 아래 수치를 제시하지 않는 것을 원칙으로 하고 있으니,
인용하실 때도 그에 따라 주실 것을 당부합니다.

—
한국갤럽 조사에 관심 가져주셔서 고맙습니다.

- 매주 새로운 조사 결과를 전합니다: [이메일 뉴스레터 구독 신청](#) | [카카오톡채널 추가](#)
- 문의: 전화 02-3702-2100(대표)/2571/2621/2622 또는 [홈페이지 Q&A](#)
- 주소: (본관) 03167 서울시 종로구 사직로 70, (신관) 03042 서울시 종로구 자하문로 70

—
이 문서에는 네이버 나눔글꼴과 한글과컴퓨터 함초롬체를 썼습니다.