

한국갤럽 데일리 오피니언

제662호 2026년 4월 5주 [교차집계표]

- [p.10](#) 대통령 직무 수행 평가, 긍·부정 평가 이유 | → [p.12](#) 정당 지지도 | → [p.14](#) 지방선거 결과 기대 |
- [p.15](#) 노인 연령 기준 상향안 찬반, 노후 생계 부양자 |
- [p.17](#) 주요 지표 4월 통합, 2016년 이후 주관적 정치 성향 추이

조사 개요

- 조사기간: 2026년 4월 28~30일
- 표본추출: 이동통신 3사 제공 무선전화 가상번호 무작위 추출
- 응답방식: 전화조사원 인터뷰(CATI)
- 조사대상: 전국 만 18세 이상 1,002명
- 표본오차: $\pm 3.1\%$ 포인트(95% 신뢰수준) - [주요 지표 표본오차·신뢰구간·상대표준오차 제시](#)
- 접촉률: 39.2%(전체 투입 유효 번호 대비 통화 연결)
- 응답률: 13.3%(총통화 7,539명 중 1,002명 응답 완료)
- 의뢰처: 한국갤럽 자체 조사

갤럽리포트 → [G20260501](#)

한국갤럽 데일리 오피니언 독자 여러분, 안녕하십니까?

1974년 문을 연 저희 연구소가 지금까지 얻은 명성은
조사에 협조해주시고 관심 있게 봐 주신 분들 덕분입니다.

그에 보답하는 마음에서 1970년대부터 자체 조사 결과로 단행본을
펴냈고, 1990년대에는 조사 전문 데이터베이스를 구축했습니다.
2012년부터는 자체 조사를 정례화해 매주 새로운 결과를 공개하여
누구나 무료로 활용할 수 있도록 했습니다.

여론조사의 홍수 속에 '정확한 자' 하나를 제공하고자 시작한
저희 노력이 여론의 흐름을 읽으시는 데 도움되기를 바랍니다.
한국갤럽에 몸 담고 있는 한 사람, 한 사람은 공정하고 신뢰받는
조사회사로서 사명을 다하기 위해 계속 노력하겠습니다.

데일리 오피니언은 전화조사원이 직접 묻고 응답 받는 인터뷰(CATI) 방식으로 진행합니다.

모집단 대표성을 우선시하여 2012년부터 무작위발생(RDD: Random Digit Dialing)한 무선전화 번호를
기본 표본추출틀로 활용해 왔으나, 최근 전화조사 응답률(접촉 대비 조사 참여 완료 비율) 급락과
무선전화 이용자 특성에 따른 응답률 불균형성 심화에 대응하기 위해서 2023년 7월부터 무선전화 가상번호로 변경합니다.

여론조사 바로 보기

자주 물으시는 질문과 답글, 여론조사에 대한 이해를 돕는 한국갤럽 홈페이지 게시물 링크입니다. 클릭하면 연결됩니다.

NEW → [선거여론조사에서 숨은 유권자 찾기 #사이보터 #샤우팅보터](#)

→ [제21대 대통령선거 과정으로 본 전화여론조사의 효용과 조사방법별 차이](#)

→ [제22대 국회의원선거 여론조사는 어떻게 했는가: 평가 및 과제](#) (중앙여심위 선거여론조사 백서 기고문)

→ [정당별 의석수와 후보 득표율 차이: 사전 선거여론조사의 유용성 #국회의원선거](#)

→ [전화조사 콜백과 응답률 분석: 무선전화 가상번호 | 선거여론조사 관점에서 이동통신사 간 이용자 특성과 성향 차이](#)

→ [데일리 오피니언 표본설계: 무선전화 가상번호](#) (2023년 7월~) | [무선전화 RDD](#) (2012년 1월~)

→ [경제에 대한 생각: 체감 지표의 측정과 특성](#)

→ [정치에 대한 생각: 주요 지표 각각의 개념, 측정, 특성](#)

→ [무선전화 RDD, 가상번호, 알뜰폰: 선거여론조사 관점에서 알뜰폰 가입자와 비가입자 간 성향 차이 분석](#)

→ [전화조사 콜백, 폭넓은 여론 수렴을 위한 필수 절차입니다: 콜 차수별 응답자 프로파일·정치적 성향 분석](#)

→ [정치 고관심층 위주 조사는 전체 여론을 왜곡합니다: 정치 관심도와 여론조사](#)

→ [알고 보면 들쭉날쭉하지 않습니다: 차기 정치지도자 선호도 질문 방식과 조사방법 간 차이](#)

→ [교육수준·생활수준과 정치적 태도: 저학력·저소득층이 더 보수적인가?](#)

→ [조사방법이 다르면 결과도 다릅니다: 같은 시기 상반된 조사 결과가 나오는 이유](#)

→ [표본오차보다 훨씬 작은 변동에 의미를 부여하는 행위는 해석이 아니라 허구\(虛構\)입니다](#)

→ [여론조사 결과는 옳고 그름의 잣대가 아니라, 다양한 의견의 중간점이 어디쯤인지 가늠하는 이정표 역할을 할 뿐입니다](#)

→ [평소 정당 지지도는 현시점 유권자의 정당에 대한 태도로, 선거 결과에 대한 예측이 아닙니다](#)

→ [오보\(誤報\)에 가까울 만큼 여론조사에 대한 무지\(無知\)를 드러낸 기사가 많습니다: 부끄러운 여론조사 보도](#)

→ [여론조사는 정치 도구가 아니라 확률과 통계에 기반한 과학적 절차입니다: 한계와 오해](#)

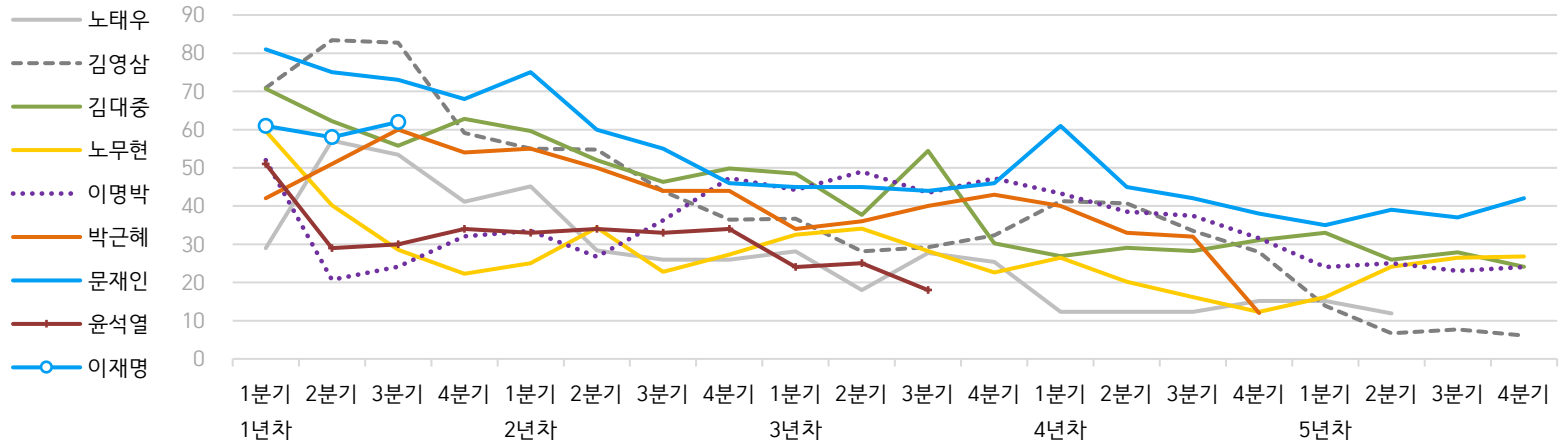
→ [한국갤럽 유무선RDD 전화조사, 선거여론조사 관련 학술 논문 다운로드](#)

→ [여론조사의 이해와 활용에 관한 다양한 시각을 담은 기사/칼럼/인터뷰](#)

→ [한국갤럽 데일리 오피니언의 시작: 사회적 책임과 중립\(中立\)](#)

→ [The Gallup Legacy at 120 Years: 갤럽 인터내셔널 설립자 조지 갤럽 박사 탄생 120주년을 맞아](#)

● 역대 대통령 직무 수행 긍정률 1988-2026 (%)



● 역대 대통령 직무 수행 평가 1988-2026 (%)

대통령	재임	1년차				2년차				3년차				4년차				5년차			
		1분기	2분기	3분기	4분기	1분기	2분기	3분기	4분기	1분기	2분기	3분기	4분기	1분기	2분기	3분기	4분기	1분기	2분기	3분기	4분기
13대 노태우 1988-1993	긍정	29	57	53	41	45	28	26	-	28	18	28	25	12	-	-	15	-	12	-	-
	부정	46	16	25	27	25	41	45	-	40	62	55	54	40	-	-	41	-	56	-	-
14대 김영삼 1993-1998	긍정	71	83	83	59	55	55	44	36	37	28	29	32	41	41	34	28	14	7	8	6
	부정	7	4	6	18	24	21	25	33	34	41	45	39	33	37	40	47	65	74	78	74
15대 김대중 1998-2003	긍정	71	62	56	63	60	52	46	50	49	38	54	30	27	29	28	31	33	26	28	24
	부정	7	11	17	14	16	22	29	24	20	26	18	51	55	52	49	49	41	53	52	56
16대 노무현 2003-2008	긍정	60	40	29	22	25	34	23	27	33	34	28	23	27	20	16	12	16	24	27	27
	부정	19	41	53	62	57	46	60	57	55	53	61	67	63	70	74	79	78	66	64	62
17대 이명박 2008-2013	긍정	52	21	24	32	34	27	36	47	44	49	44	47	43	39	37	32	25	25	23	24
	부정	29	69	65	55	55	55	55	45	45	41	43	41	49	54	55	60	62	58	59	63
18대 박근혜 2013-2016	긍정	42	51	60	54	55	50	44	44	34	36	40	43	40	33	32	12				
	부정	23	23	21	33	34	39	46	45	56	54	51	46	49	53	55	80				
19대 문재인 2017-2022	긍정	81	75	73	68	75	60	55	46	45	45	44	46	61	45	42	38	35	39	37	42
	부정	11	17	19	23	15	30	36	44	45	46	48	46	30	45	48	53	56	53	56	51
20대 윤석열 2022-2024	긍정	50	29	30	34	33	34	33	34	24	25	18									
	부정	36	61	61	57	58	57	58	58	67	65	73									
21대 이재명 2025-2030	긍정	60	58	62																	
	부정	29	32	28																	

질문) 귀하는 요즘 ○○○ 대통령이 대통령으로서의 직무를 잘 수행하고 있다고 보십니까, 아니면 잘못 수행하고 있다고 보십니까?

(긍정/부정을 답하지 않은 경우 재질문) 굳이 말씀하신다면, '잘하고 있다'와 '잘못하고 있다' 중 어느 쪽입니까?

- 역대 대통령 평가에는 모두 동일 질문 방식 적용(2점 척도, 재질문 1회). '잘하고 있다' → 긍정, '잘못하고 있다' → 부정 평가 비율
- 1988~2011년은 분기 내 여러 조사 결과의 중위수, 2012년 이후는 데일리 오피니언 매주 조사의 분기별 평균 기준 제시
- 박근혜 대통령 4년차 4분기 직무 긍정률: 2016년 10월 4주간 평균 24% → 11~12월 6주간 평균 5%. 이후 직무 정지, 2017년 3월 10일 파면
- 윤석열 대통령 3년차 3분기 직무 긍정률: 2024년 10~11월 7주간 평균 20% → 12월 1주 16%, 2주 11%. 이후 직무 정지, 2025년 4월 4일 파면
- 재임 연차별 1분기 기준: 13~18대(2월 취임) 1~3월, 19~20대(5월 취임) 4~6월, 21대(6월 취임) 7~9월. 한국갤럽 데일리 오피니언 www.gallup.co.kr

주간 응답자 특성표

주요 분석 단위별 표본오차(95% 신뢰수준 기준)와 지역/성/지지정당/직업/생활수준/성향과 연령 분포 구성입니다. 2025년 12월 말 행정안전부 주민등록인구 기준 8개 권역/성/연령별 셀 가중 결과

응답자 특성표 2026년 4월 5주 (28~30일)	조사완료		가중값 적용 기준		가중값 배율 (B/A)	표본오차 95% 신뢰수준
	사례수 (명) (A)	비율	사례수 (명) (B)	비율		
전체	1,002	100%	1,002	100%	1.00	±3.1%P
지역별						
서울	186	19%	186	19%	1.00	±7%P
인천/경기	325	32%	325	32%	1.00	±5%P
강원	30	3%	30	3%	1.00	±18%P
대전/세종/충청	109	11%	108	11%	0.99	±9%P
광주/전라	95	9%	96	10%	1.01	±10%P
대구/경북	95	9%	96	10%	1.01	±10%P
부산/울산/경남	149	15%	148	15%	0.99	±8%P
제주	13	1%	13	1%	1.00	±27%P
성별						
남성	484	48%	496	50%	1.02	±5%P
여성	518	52%	506	50%	0.97	±4%P
연령별						
18~29세	130	13%	149	15%	1.14	±9%P
30대	150	15%	150	15%	1.00	±8%P
40대	157	16%	171	17%	1.08	±8%P
50대	211	21%	195	19%	0.92	±7%P
60대	180	18%	178	18%	0.98	±7%P
70대 이상	174	17%	158	16%	0.90	±7%P

- 표본오차는 조사완료 사례수 기준. 세부 단위 표본오차는 소수점 이하 반올림하여 제시
- 가중값 적용 기준 사례수는 2025년 12월 말 행안부 주민등록인구 지역/성/연령비를 따름
- 가중값 배율은 소수점 이하 셋째 자리 버림
- 한국갤럽 데일리 오피니언 제662호 www.gallup.co.kr

응답자 특성표 2026년 4월 5주 (28~30일)	조사완료 사례수 (명)	주민등록인구 기준 가중값 적용 결과						
		가중적용 사례수	연령 분포					
			18~29세	30대	40대	50대	60대	70대+
전체	1,002	1,002	15%	15%	17%	19%	18%	16%
지역별								
서울	186	186	17%	18%	16%	18%	16%	15%
인천/경기	325	325	15%	16%	18%	20%	17%	13%
강원	30	30	-	-	-	-	-	-
대전/세종/충청	109	108	15%	15%	17%	19%	18%	16%
광주/전라	95	96	14%	12%	16%	20%	19%	20%
대구/경북	95	96	13%	13%	16%	20%	20%	19%
부산/울산/경남	149	148	13%	13%	17%	20%	19%	17%
제주	13	13	-	-	-	-	-	-
성별								
남성	484	496	16%	16%	18%	20%	18%	14%
여성	518	506	14%	14%	17%	19%	18%	18%
주요 지지 정당별								
더불어민주당	469	462	9%	11%	22%	26%	19%	13%
국민의힘	206	207	17%	14%	9%	14%	21%	25%
조국혁신당	19	19	-	-	-	-	-	-
무당(無黨)층	261	266	23%	21%	15%	10%	14%	16%
직업별								
농/임/어업	27	26	-	-	-	-	-	-
자영업	156	152	5%	18%	20%	33%	16%	7%
기능노무/서비스	144	142	11%	14%	14%	27%	22%	11%
사무/관리	290	298	11%	26%	30%	22%	8%	1%
전업주부	203	195	1%	5%	11%	14%	30%	38%
학생	65	74	96%	4%	-	-	-	-
무직/은퇴/기타	117	115	15%	8%	5%	8%	25%	38%
생활 수준별								
상/중상	185	190	24%	15%	18%	25%	13%	5%
중	475	480	16%	19%	19%	19%	14%	13%
중하	170	164	9%	9%	21%	21%	24%	16%
하	150	146	6%	9%	7%	13%	31%	36%
성향별 [I]								
(매우+약간) 보수	276	280	15%	17%	13%	17%	19%	19%
중도적	313	316	15%	17%	21%	19%	19%	9%
(매우+약간) 진보	264	259	13%	12%	19%	29%	17%	9%
모름/응답거절	149	147	18%	12%	12%	8%	13%	37%
성향별 [II]								
매우 보수적	70	70	15%	13%	4%	16%	26%	26%
약간 보수적	206	209	15%	18%	16%	17%	17%	17%
중도적	313	316	15%	17%	21%	19%	19%	9%
약간 진보적	197	193	16%	14%	18%	29%	16%	8%
매우 진보적	67	66	5%	8%	25%	32%	18%	12%
평소 정치에 관심이								
많이 있다	232	228	9%	13%	15%	24%	20%	19%
약간 있다	457	456	9%	15%	21%	22%	20%	13%
별로 없다	213	215	26%	18%	15%	14%	15%	12%
전혀 없다/모름	100	103	30%	16%	10%	9%	9%	26%

- 50사례 미만은 수치 제시하지 않음. 한국갤럽 데일리 오피니언 제662호 www.gallup.co.kr

조사완료 응답자 특성표

2026년 4월 5주 (28~30일)		조사완료 사례수 (명)			가중적용 기준 사례수 (명)		
		계	남성	여성	계	남성	여성
전국	합계	1,002	484	518	1,002	496	506
	18~29세	130	66	64	149	77	72
	30대	150	71	79	150	79	72
	40대	157	77	80	171	87	84
	50대	211	107	104	195	98	96
	60대	180	92	88	178	88	90
	70대 이상	174	71	103	158	67	91
서울	소계	186	87	99	186	89	97
	18~29세	31	17	14	32	15	17
	30대	31	15	16	33	16	16
	40대	27	10	17	31	15	16
	50대	39	19	20	33	16	17
	60대	28	12	16	30	14	16
	70대 이상	30	14	16	28	12	16
인천/경기	소계	325	156	169	325	162	162
	18~29세	44	17	27	50	26	24
	30대	52	22	30	53	28	25
	40대	52	27	25	60	31	29
	50대	72	39	33	65	32	32
	60대	57	31	26	55	27	28
	70대 이상	48	20	28	42	18	24
강원	소계	30	15	15	30	15	15
	18~29세	4	2	2	4	2	2
	30대	5	2	3	4	2	2
	40대	4	2	2	4	2	2
	50대	5	3	2	6	3	3
	60대	6	3	3	6	3	3
	70대 이상	6	3	3	6	3	3
대전/세종/충청	소계	109	52	57	108	55	53
	18~29세	11	7	4	16	9	7
	30대	14	8	6	16	9	7
	40대	19	9	10	18	10	9
	50대	22	9	13	21	11	10
	60대	23	11	12	19	10	10
	70대 이상	20	8	12	18	7	10

(오른쪽 표로 이어짐)

(왼쪽 표에서 이어짐)		조사완료 사례수 (명)			가중적용 기준 사례수 (명)		
		계	남성	여성	계	남성	여성
광주/전라	소계	97	48	49	95	43	52
	18~29세	11	6	5	7	4	3
	30대	11	5	6	13	6	7
	40대	17	9	8	14	6	8
	50대	19	9	10	18	8	10
	60대	20	10	10	20	10	10
	70대 이상	19	9	10	23	9	14
대구/경북	소계	96	50	46	95	48	47
	18~29세	11	6	5	13	7	6
	30대	11	4	7	12	6	6
	40대	14	9	5	16	8	8
	50대	22	13	9	20	11	9
	60대	18	10	8	14	9	5
	70대 이상	20	8	12	20	7	13
부산/울산/경남	소계	148	75	73	149	76	73
	18~29세	18	11	7	18	11	7
	30대	16	7	9	21	11	10
	40대	25	14	11	23	14	9
	50대	36	18	18	32	16	16
	60대	30	14	16	30	15	15
	70대 이상	23	11	12	25	9	16
제주	소계	13	7	6	13	7	6
	18~29세	2	1	1	2	1	1
	30대	2	1	1	2	1	1
	40대	2	1	1	2	1	1
	50대	3	2	1	3	2	1
	60대	2	1	1	2	1	1
	70대 이상	2	1	1	2	1	1

중앙선거여론조사심의위원회 선거여론조사기준에 따라 지역(8개 권역)/성/연령별 조사완료 사례수와 가중값 적용 기준 사례수를 함께 제시합니다.

각 사례수 합계나 소계는 최대 ±2까지 차이가 날 수 있습니다.

1,000명을 권역(8)*성(2)*연령대(6)=96개 셀별 할당 시 소수점 아래 반올림이 발생하기 때문입니다.

이는 조사 결과 해석에는 어떤 영향도 주지 않는 자연스럽고 불가피한 현상입니다.

가중값 적용 기준 사례수는 2025년 12월 말 행정안전부 주민등록인구 기반입니다.

한국갤럽 데일리 오피니언은 이동통신 3사 제공 무선전화 가상번호를 무작위 추출해 조사한다. 주요 지표(대통령 직무 수행 평가, 정당 지지도)에 대한 모수 추정치의 신뢰 범위와 정도를 나타내는 95% 신뢰구간과 상대표준오차를 고려하여 해석하시길 바란다.

95% 신뢰구간

모수가 이 구간 안에 있을 확률이 95%라는 의미로, 이 구간 안에서의 수치 변동은 실제 변화인지 오차인지 단정할 수 없다. 예컨대 전국 1,000명 조사에서 서울 186명(조사완료 사례수) 기준 표본오차는 95% 신뢰수준에서 ±7%포인트다. 서울 조사 결과값이 50%라면 95% 신뢰구간은 하한 43%, 상한 57%다. 이때 50%는 같은 방식으로 100번 조사했을 때 95번 정도는 43~57% 사이로 나올 수 있고, 5번 정도는 이 구간을 벗어날 수 있음을 의미하는 추정치다.

상대표준오차

통계 신뢰성 지표로, 표준오차를 평균(추정치)으로 나눈 값이다. 수치가 작을수록 측정값의 변동성이 작고, 더 신뢰할 수 있다고 본다. 단, 추정치가 극히 작으면 상대표준오차가 커지는 특성이 있으므로 이때는 95% 신뢰구간을 참고해야 한다.

5% 미만: 매우 좋음

5% 이상 ~ 15% 미만: 좋은 편

15% 이상 ~ 25% 미만: 허용 가능한 수준

25% 이상: 신뢰하기 어려우므로 이용 시 주의 요망

● **대통령 직무 수행 평가 표준오차, 신뢰구간, 상대표준오차**

2026년 4월 5주 (28~30일)	조사완료 사례수 (명)	대통령 직무 수행 평가	추정치	표준 오차	95% 신뢰구간		상대 표준오차
					하한	상한	
전체	1,002	잘하고 있다 잘못하고 있다	64% 26%	1.5% 1.4%	61% 23%	67% 28%	2.3% 5.5%
지역별 서울	186	잘하고 있다	63%	3.6%	56%	70%	5.6%
		잘못하고 있다	27%	3.4%	21%	34%	12.4%
인천/경기	325	잘하고 있다 잘못하고 있다	66% 23%	2.5% 2.4%	61% 19%	71% 28%	3.9% 10.4%
강원	30	잘하고 있다 잘못하고 있다		9.0% 6.9%			13.6% 47.8%
대전/세종/충청	109	잘하고 있다 잘못하고 있다	59% 27%	4.6% 4.4%	50% 19%	67% 37%	7.8% 16.2%
광주/전라	95	잘하고 있다 잘못하고 있다	89% 6%	3.3% 2.7%	81% 3%	94% 14%	3.7% 42.3%
대구/경북	95	잘하고 있다 잘못하고 있다	56% 36%	5.5% 5.4%	45% 27%	66% 47%	9.9% 14.8%
부산/울산/경남	149	잘하고 있다 잘못하고 있다	56% 36%	4.2% 4.1%	48% 29%	64% 45%	7.5% 11.2%
제주	13	잘하고 있다 잘못하고 있다		14.4% 12.4%			22.5% 56.0%
성별 남성	484	잘하고 있다	65%	2.1%	61%	69%	3.2%
		잘못하고 있다	27%	2.0%	23%	31%	7.6%
여성	518	잘하고 있다 잘못하고 있다	64% 25%	2.1% 2.0%	60% 21%	68% 29%	3.3% 7.9%
연령별 18~29세	130	잘하고 있다	46%	4.4%	37%	54%	9.7%
		잘못하고 있다	33%	4.3%	25%	42%	13.0%
30대	150	잘하고 있다 잘못하고 있다	59% 29%	4.1% 3.8%	51% 22%	67% 37%	7.0% 13.2%
40대	157	잘하고 있다 잘못하고 있다	77% 20%	3.5% 3.2%	69% 14%	83% 27%	4.5% 16.3%
50대	211	잘하고 있다 잘못하고 있다	80% 17%	2.7% 2.6%	74% 13%	85% 23%	3.4% 15.1%
60대	180	잘하고 있다 잘못하고 있다	63% 30%	3.6% 3.5%	55% 23%	69% 37%	5.8% 11.8%
70대 이상	174	잘하고 있다 잘못하고 있다	56% 28%	3.8% 3.4%	49% 22%	63% 35%	6.7% 12.3%

- 50사례 미만은 추정치 제시하지 않음. 한국갤럽 데일리 오피니언 제662호 www.gallup.co.kr

● 주요 정당 지지도 표준오차, 신뢰구간, 상대표준오차 [1/2]

2026년 4월 5주 (28~30일)	조사완료 사례수 (명)	지지 정당	추정치	표준 오차	95% 신뢰구간		상대 표준 오차
					하한	상한	
전체	1,002	더불어민주당	46%	1.5%	43%	49%	3%
		국민의힘	21%	1.3%	18%	23%	6%
		조국혁신당	2%	0.4%	1%	3%	23%
		무당(無黨)층	27%	1.4%	24%	29%	5%
지역별 서울	186	더불어민주당	42%	3.6%	35%	49%	9%
		국민의힘	20%	3.0%	15%	26%	15%
		조국혁신당	1%	0.8%	0%	4%	57%
		무당층	32%	3.5%	26%	40%	11%
인천/경기	325	더불어민주당	49%	2.6%	44%	54%	5%
		국민의힘	19%	2.2%	15%	23%	12%
		조국혁신당	2%	0.7%	1%	4%	41%
		무당층	26%	2.4%	22%	31%	9%
강원	30	더불어민주당		9.4%			21%
		국민의힘		6.3%			48%
		조국혁신당		4.6%			99%
		무당층		8.5%			28%
대전/세종/충청	109	더불어민주당	40%	4.7%	31%	49%	12%
		국민의힘	21%	4.0%	14%	30%	19%
		조국혁신당	4%	1.9%	1%	10%	49%
		무당층	29%	4.6%	21%	39%	16%
광주/전라	95	더불어민주당	74%	5.0%	63%	82%	7%
		국민의힘	6%	2.2%	3%	12%	39%
		조국혁신당	4%	2.1%	2%	11%	47%
		무당층	12%	3.8%	6%	22%	31%
대구/경북	95	더불어민주당	34%	5.3%	24%	45%	16%
		국민의힘	33%	5.2%	24%	44%	16%
		조국혁신당					
		무당층	29%	5.0%	20%	40%	17%
부산/울산/경남	149	더불어민주당	37%	3.9%	30%	45%	11%
		국민의힘	30%	3.9%	23%	38%	13%
		조국혁신당	1%	0.8%	0%	6%	100%
		무당층	26%	3.6%	20%	34%	14%
제주	13	더불어민주당		11.5%			14%
		국민의힘		6.5%			101%
		조국혁신당					
		무당층		10.1%			72%

- 50사례 미만은 추정치 제시하지 않음. 한국갤럽 데일리 오피니언 제662호 www.gallup.co.kr

● 주요 정당 지지도 표준오차, 신뢰구간, 상대표준오차 [2/2]

2026년 4월 5주 (28~30일)	조사완료 사례수 (명)	지지 정당	추정치	표준 오차	95% 신뢰구간		상대 표준 오차
					하한	상한	
성별 남성	484	더불어민주당	46%	2.1%	42%	51%	5%
		국민의힘	20%	1.8%	16%	23%	9%
		조국혁신당	2%	0.7%	1%	4%	29%
		무당층	26%	2.0%	22%	30%	8%
여성	518	더불어민주당	46%	2.2%	42%	50%	5%
		국민의힘	22%	1.8%	18%	25%	9%
		조국혁신당	2%	0.5%	1%	3%	36%
		무당층	27%	2.0%	23%	31%	7%
연령별 18~29세	130	더불어민주당	28%	4.2%	20%	37%	15%
		국민의힘	24%	3.9%	17%	33%	16%
		조국혁신당	1%	0.6%	0%	4%	100%
		무당층	41%	4.7%	32%	51%	11%
30대	150	더불어민주당	35%	3.8%	28%	43%	11%
		국민의힘	19%	3.4%	13%	26%	18%
		조국혁신당	1%	0.7%	0%	5%	100%
		무당층	37%	3.9%	30%	45%	11%
40대	157	더불어민주당	59%	3.9%	51%	67%	7%
		국민의힘	11%	2.6%	7%	17%	23%
		조국혁신당	1%	0.5%	0%	4%	100%
		무당층	23%	3.4%	17%	31%	15%
50대	211	더불어민주당	61%	3.3%	54%	68%	5%
		국민의힘	15%	2.4%	11%	20%	16%
		조국혁신당	5%	1.6%	3%	9%	32%
		무당층	14%	2.4%	10%	20%	17%
60대	180	더불어민주당	48%	3.8%	41%	56%	8%
		국민의힘	24%	3.3%	18%	31%	14%
		조국혁신당	3%	1.2%	1%	7%	40%
		무당층	21%	3.1%	16%	28%	15%
70대 이상	174	더불어민주당	38%	3.4%	32%	45%	9%
		국민의힘	32%	3.5%	26%	39%	11%
		조국혁신당	1%	0.8%	0%	5%	100%
		무당층	28%	3.4%	21%	35%	12%

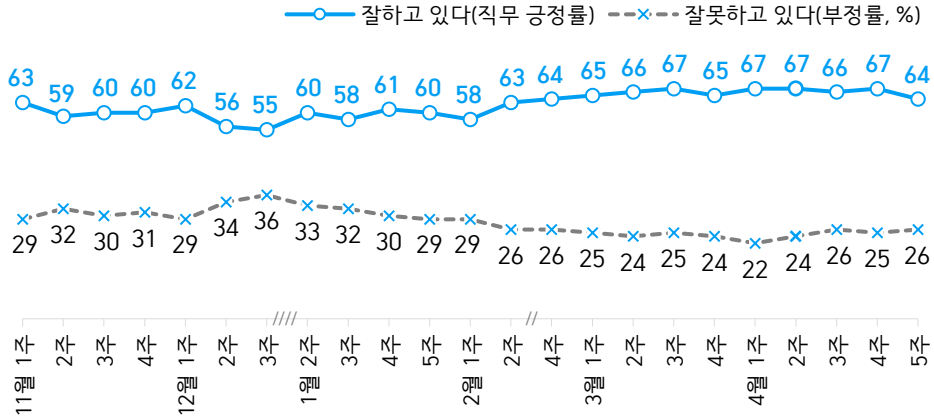
- 한국갤럽 데일리 오피니언 제662호 www.gallup.co.kr

대통령 직무 수행 평가, 정당 지지도: 최근 6개월 지표 추이

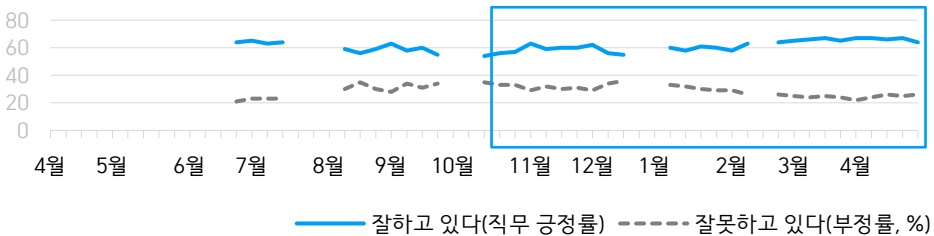
매주 화~목 전화조사(CATI) | 표본추출: 무선전화 RDD(~2023년 6월), 무선전화 가상번호(7월~) | 매주 유효표본 약 1,000명 | 표본오차 ±3.1%포인트(95% 신뢰수준)

질문) 귀하는 요즘 이재명 대통령이 대통령으로서의 직무를 잘 수행하고 있다고 보십니까, 아니면 잘못 수행하고 있다고 보십니까? (긍정/부정을 답하지 않은 경우 재질문) 굳이 말씀하신다면, '잘하고 있다'와 '잘못하고 있다' 중 어느 쪽입니까?

● 대통령 직무 수행 평가: 2026년, 최근 6개월



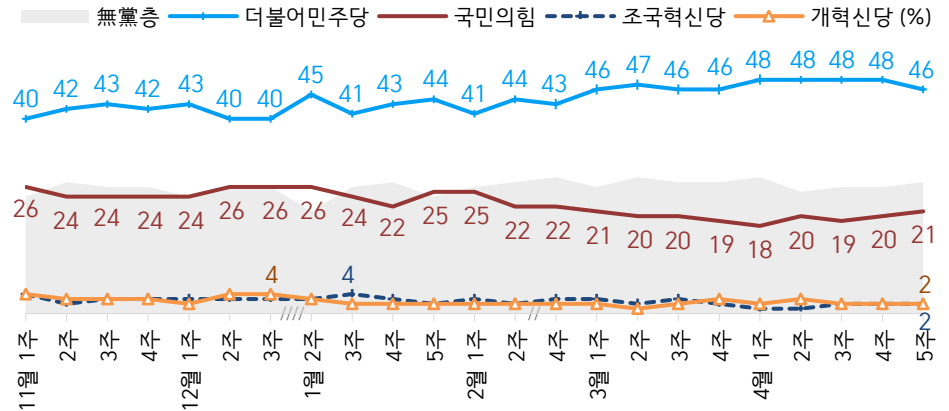
● 대통령 직무 수행 평가 2025-2026



- 제21대 이재명 대통령 취임 4주 차부터 직무 수행 평가. 2025년 6월 3일 당선, 4일 취임
 - 2023년부터 주중 조사 기간(화~목) 중 휴무일 포함 시, 연말연시·여름휴가철 일정 기간 데일리 조사 생
 - 매주 전국 유권자 약 1,000명 전화조사(CATI). 한국갤럽 데일리 오피니언 제662호 www.gallup.co.kr

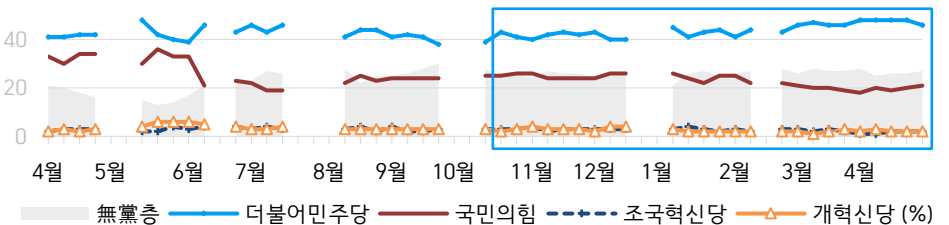
질문) 귀하는 다음 중 어느 정당 또는 단체를 지지하십니까? 보기를 순환하여 불러드리겠습니다. ('모름/없음'인 경우 재질문) 그럼, 본인 성향은 어느 정당/단체에 조금이라도 더 가깝습니까?

● 정당 지지도: 2026년, 최근 6개월



- 진보당 1%, 이외 정당/단체 1%

● 주요 정당 지지도 2025-2026



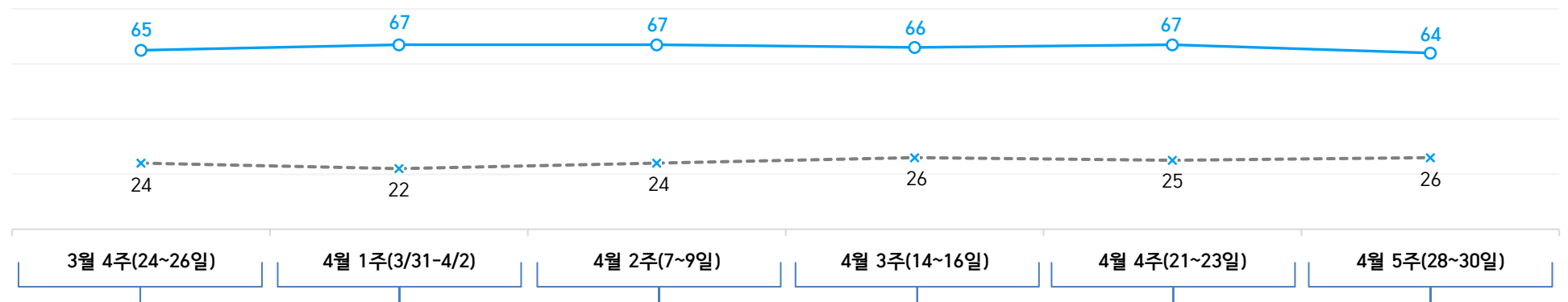
- 무당(無黨)층='현재 지지하는 정당 없음/모름/응답거절'
 - 2023년부터 주중 조사 기간(화~목) 중 휴무일 포함 시, 연말연시·여름휴가철 일정 기간 데일리 조사 생
 - 매주 전국 유권자 약 1,000명 전화조사(CATI). 한국갤럽 데일리 오피니언 제662호 www.gallup.co.kr

최근 6주간 대통령 직무 수행 평가와 주요 정치 이슈

질문 귀하는 요즘 이재명 대통령이 대통령으로서의 직무를 잘 수행하고 있다고 보십니까, 혹은 잘못 수행하고 있다고 보십니까?
(긍정/부정을 답하지 않은 경우 재질문) 굳이 말씀하신다면, '잘하고 있다'와 '잘못하고 있다' 중 어느 쪽입니까?

● 대통령 직무 수행 평가: 2026년, 최근 6주

—○— 잘하고 있다(직무 긍정률) -x- 잘못하고 있다(부정률, %)



21 BTS 광화문 컴백 공연 22 李 , '부동산 정책 입안 시 다주택 공직자 배제' 23 원·달러 환율 1,510원 돌파 - 국내시장복귀계획(RIA) 출시 24 李 , '부동산 범죄 특별단속' 성과 공개; 정상화 의지 역설 25 중동 상황 비상경제 대응 체계 구축; 공공 차량 5부제 강화 - 당정, 25조 규모 전쟁 추경 추진 - 독자 개발 초음속 전투기 KF-21 '보라매' 양산 1호기 출고 26 李 , 한국석유공사 서산 비축기지 방문 점검 * 중동 사태 악화; 유가 급등 * 공공 부문 차량 5부제 강화 * 지방선거 경선 본격화	28 정부, 유엔인권이사회 북한인권결의 공동제안국 참여 29 김부겸, 대구시장 출마 공식화 30 李 , 제주 타운홀미팅 '국가 폭력 공소시효 폐지' 31 중동 사태 대응 26.2조 추경안 국무회의 의결; 소득 하위 70% 인당 10~60만원 지급 - 법원, 김영환 컷오프 효력 정지 1 정부·업계, 나프타 수입난 대응 - 다주택자 주담대 만기연장 중단 - 한국, 세계국채지수(WGBI) 편입 - 민주당, '현금 살포 의혹' 김관영 전복지사 제명 - 한-인도네시아 정상회담 2 李 , 추경안 국회 시정연설 3 한-프랑스 정상회담 - 출퇴근 시간대 대중교통 혼잡 완화 대책 추진 * 지방선거 경선·토론회 * 중동 사태, 유가·증시 급변동; 트럼프, 이란 추가 공격·나토 탈퇴 가능성 언급	6 李 , '무인기 北 침투 유감' / 北 반응 '솔직, 대범' - 노동절, 법정 공휴일로 지정 7 민주 경기지사 후보 추미애 확정 - 미국-이란, '휴전 후 종전 논의' 8 李 , 화물운송·물류업계 현장 간담회 '대출 지원제 개선 검토' - 포스코, 협력사 7천 명 직고용 9 李 , '비정규직·정규직 간 임금 구조 불합리, 제도 개선 촉구' - 다주택 양도세 중과 유예, 5월 9일까지 신청 시 혜택 - 이스라엘, 휴전 첫날 레바논 공격 확대; 이란, 합의 재검토 10 추경안 국회 통과 / 지원금 27일부터 지급 * 지방선거 경선·토론회 * 투기성 비거주 1주택자 전세대출 규제 검토	11 장동혁, 5박 7일 일정 미국 방문 12 李 , '부동산 투기 고강도 억제' - 미국-이란 종전 회담 결렬; 미국, 해협 봉쇄 예고 13 한-폴란드 정상회담 14 조국, 경기 평택을 출마 선언 - 한동훈, 부산 복합 전입신고 15 트럼프, 종전 협상 재개 시사 - 코스피 6,200선 회복 - 국가통계위원회, 재경부에서 국무총리 소속으로 격상 * 지방선거 주요 지역 후보 확정 * 李 '이스라엘군 인권 침해 문제, 보편적 인권·주권 존중' 발언에 이스라엘 외무부 반발	18 지방선거 선거구 확정; 광역의회 비례대표 의석 확대; 광주 4개 선거구 광역의원 중대 선거구제 최초 도입 19 李 , 인도·베트남 국빈 방문(~24) 20 한-인도 정상회담 - 장동혁, '방미 성과' 기자회견 21 한국은행 총재 신현송 취임 22 한-베트남 정상회담 '10만 다문화가정, 사돈의 나라' 23 코스피 사흘 연속 상승, 최고 장중 6,557.76, 종가 6,475.81 - 삼성전자 노조 '성과급 투쟁' 24 李 , '주사기 사재기, 엄중 단죄' - 액상형 전자담배 가격 인상 - 코스닥, 26년 만에 1,200선 돌파 - 노동부, 퇴직연금 의무화 추진 * '정동영 구성 핵심설 발언' 공방 * 이란 전쟁 휴전 연장	25 美 백악관 기자단 만찬장 총격 사건 26 국민의힘 대구시장 후보 추경호 27 취약계층 대상 고유가 피해지원금 1차 지급 신청 시작 - 코스피 종가 6,615.03, 국내 증시 시총 6,000조 - 하정우 AI 수석, 부산 복합 출마 29 방미통위, TBS '3년 조건부 재허가, 상업광고 허용' - UAE, OPEC 탈퇴 30 李 , '현장체험학습 불합리 검토' - 민주당, 국민의힘에 개헌 동참 촉구 - 고유가 지원금 사용처에 연매출 30억 이상 주유소 추가
--	--	--	--	--	---

대통령 직무 수행 평가

● 대통령 직무 수행 평가: 최근 6개월

2025, 2026년	조사완료 사례수 (명)	대통령 직무 수행 평가			어느 쪽도 아님	모름 응답 거절
		잘하고 있다	잘못하고 있다	의견 유보		
10월 5주(28-30)	1,002	57%	33%	10%	3%	7%
11월 1주(4-6)	1,002	63%	29%	8%	2%	6%
11월 2주(11-13)	1,003	59%	32%	9%	3%	6%
11월 3주(18-20)	1,000	60%	30%	10%	2%	7%
11월 4주(25-27)	1,000	60%	31%	9%	3%	6%
12월 1주(2-4)	1,000	62%	29%	8%	2%	6%
12월 2주(9-11)	1,000	56%	34%	9%	3%	6%
12월 3주(16-18)	1,001	55%	36%	9%	4%	6%
12월 4주(22-26)	데일리 조사 씬 (연말연시)					
1월 1주(12/29-1/2)	데일리 조사 씬 (연말연시)					
1월 2주(6-8)	1,000	60%	33%	7%	3%	5%
1월 3주(13-15)	1,000	58%	32%	10%	4%	6%
1월 4주(20-22)	1,000	61%	30%	10%	3%	7%
1월 5주(27-29)	1,001	60%	29%	11%	3%	8%
2월 1주(3-5)	1,001	58%	29%	12%	4%	9%
2월 2주(10-12)	1,003	63%	26%	11%	3%	8%
2월 3주(16-20)	데일리 조사 씬 (설 연휴)					
2월 4주(24-26)	1,000	64%	26%	10%	3%	7%
3월 1주(3-5)	1,001	65%	25%	10%	3%	7%
3월 2주(10-12)	1,002	66%	24%	11%	3%	8%
3월 3주(17-19)	1,004	67%	25%	8%	3%	5%
3월 4주(24-26)	1,000	65%	24%	10%	3%	7%
4월 1주(3/31-4/2)	1,001	67%	22%	11%	3%	8%
4월 2주(7-9)	1,002	67%	24%	10%	3%	7%
4월 3주(14-16)	1,000	66%	26%	8%	2%	6%
4월 4주(21-23)	1,001	67%	25%	8%	4%	4%
4월 5주(28-30)	1,002	64%	26%	10%	3%	7%

- 긍·부정 2점 척도, 재질문 1회. 1988년부터 대통령 직무 평가에 동일 질문 방식 적용
- 소수점 아래 반올림 때문에 백분율 합계는 ±1 차이 발생 가능하며, 이는 오류가 아님
- 한국갤럽 데일리 오피니언 제662호 www.gallup.co.kr

질문) 귀하는 요즘 이재명 대통령이 대통령으로서의 직무를 잘 수행하고 있다고 보십니까, 아니면 잘못 수행하고 있다고 보십니까? (긍정/부정을 답하지 않은 경우 재질문) 굳이 말씀하신다면, '잘하고 있다'와 '잘못하고 있다' 중 어느 쪽입니까?

2026년 4월 5주 (28~30일)	조사완료 사례수 (명)	가중적용 사례수 (명)	대통령 직무 수행 평가			어느 쪽도 아님	모름 응답 거절
			잘하고 있다	잘못하고 있다	의견 유보		
전체	1,002	1,002	64%	26%	10%	3%	7%
지역별							
서울	186	186	63%	27%	10%	3%	7%
인천/경기	325	325	66%	23%	11%	3%	9%
강원	30	30	-	-	-	-	-
대전/세종/충청	109	108	59%	27%	14%	5%	9%
광주/전라	95	96	89%	6%	4%	2%	2%
대구/경북	95	96	56%	36%	8%	4%	4%
부산/울산/경남	149	148	56%	36%	8%	2%	6%
제주	13	13	-	-	-	-	-
성별							
남성	484	496	65%	27%	9%	3%	6%
여성	518	506	64%	25%	11%	3%	8%
연령별							
18~29세	130	149	46%	33%	21%	2%	18%
30대	150	150	59%	29%	12%	4%	8%
40대	157	171	77%	20%	4%	1%	3%
50대	211	195	80%	17%	3%	1%	1%
60대	180	178	63%	30%	8%	3%	4%
70대 이상	174	158	56%	28%	16%	7%	9%
주요 지지 정당별							
더불어민주당	469	462	96%	2%	2%	1%	1%
국민의힘	206	207	24%	66%	10%	4%	6%
정당별							
조국혁신당	19	19	-	-	-	-	-
무당(無黨)층	261	266	41%	32%	27%	7%	20%
직업별							
농/임/어업	27	26	-	-	-	-	-
자영업	156	152	66%	30%	4%	1%	3%
기능노무/서비스	144	142	74%	21%	6%	2%	4%
사무/관리	290	298	71%	22%	7%	1%	6%
전업주부	203	195	55%	33%	12%	6%	6%
학생	65	74	47%	30%	23%	5%	18%
무직/은퇴/기타	117	115	57%	25%	18%	5%	13%
생활 수준별							
상/중상	185	190	64%	29%	7%	1%	6%
중	475	480	68%	22%	10%	3%	7%
중하	170	164	59%	32%	9%	4%	4%
하	150	146	61%	25%	14%	4%	11%
성향별							
보수	276	280	39%	56%	6%	3%	3%
중도	313	316	69%	20%	11%	4%	7%
진보	264	259	95%	4%	1%		1%
모름/응답거절	149	147	49%	19%	32%	6%	25%
평소 정치에 관심이							
많이 있다	232	228	65%	33%	2%	1%	1%
약간 있다	457	456	71%	24%	5%	3%	3%
별로 없다	213	215	62%	23%	15%	6%	9%
전혀 없다/모름	100	103	38%	22%	39%	4%	35%

- 긍·부정 2점 척도, 재질문 1회. 1988년부터 대통령 직무 평가에 동일 질문 방식 적용
- 50사례 미만은 수치 제시하지 않음. 한국갤럽 데일리 오피니언 제662호 www.gallup.co.kr

질문 어떤 점에서 [잘하고/잘못하고 있다고] 생각하십니까 한 가지만 구체적으로 말씀해 주십시오. (자유응답)
 / 아래 제시 사례수는 가중적용 기준. 조사완료 사례수는 긍정 평가자 654명, 부정 평가자 252명

대통령 직무 수행 긍정 평가 이유 2026년 4월 28~30일 (긍정 평가자 645명)		대통령 직무 수행 부정 평가 이유 4월 28~30일 (부정 평가자 257명)	
외교	17%	과도한 복지/민생지원금 (+7)	15%
경제/민생	17%	경제/민생/고환율 (-3)	13%
전반적으로 잘한다	10%	외교	9%
직무 능력/유능함	8%	부동산 정책	7%
소통	6%	국고 낭비/추경/재정 확대 (+3)	6%
서민 정책/복지	4%	전반적으로 잘못한다	5%
부동산 정책	3%	독재/독단	5%
추진력/실행력/속도감	3%	도덕성 문제/자격 미달	5%
주가 상승	3%	국방/안보	5%
국민을 위함	3%	좌편향	2%
전 정부 극복	2%	법을 마음대로 변경	2%
민생지원금	2%	진실하지 않음/거짓말	2%
주관/소신	1%	사법부 흔들기	1%
신뢰/기대감	1%	친중 정책	1%
공무원 기강 세우기	1%	통합·협치 부족	1%
열심히 한다/노력한다	1%	신뢰하지 않음/비호감	1%
변화/혁신	1%	기타	6%
공약 실천	1%	모름/응답거절	13%
국가 안정/정상화	1%		
기타	3%		
모름/응답거절	12%		

- 지난해 대비 ±3%포인트 이상 증감 항목에만 (+/-) 표시
- 매주 전국 유권자 약 1,000명 전화조사(CATI). 한국갤럽 데일리 오피니언 제662호 www.gallup.co.kr

● 정당 지지도: 최근 6개월

2025, 2026년	조사완료 사례수 (명)	정당 지지도 (현재 지지하는 정당)								
		더불어 민주당	국민의 힘	조국 혁신당	진보당	개혁 신당	기본 소득당	사회 민주당	이외 정당	무당층 無黨層
10월 5주(28-30)	1,002	41%	26%	3%	2%	3%	0%	0%	1%	26%
11월 1주(4-6)	1,002	40%	26%	4%	1%	4%	0%		1%	24%
11월 2주(11-13)	1,003	42%	24%	2%	1%	3%	0%	0%	0%	27%
11월 3주(18-20)	1,000	43%	24%	3%	1%	3%	0%		1%	26%
11월 4주(25-27)	1,000	42%	24%	3%	1%	3%	0%	0%	1%	26%
12월 1주(2-4)	1,000	43%	24%	3%	1%	2%	1%	0%	1%	24%
12월 2주(9-11)	1,000	40%	26%	3%	1%	4%	0%	0%	1%	26%
12월 3주(16-18)	1,001	40%	26%	3%	1%	4%	0%	0%	1%	26%
12월 4주(22-26)		데일리 조사 씬 (연말연시)								
1월 1주(12/29-1/2)										
1월 2주(6-8)	1,000	45%	26%	3%	1%	3%	0%	0%	1%	21%
1월 3주(13-15)	1,000	41%	24%	4%	1%	2%			2%	26%
1월 4주(20-22)	1,000	43%	22%	3%	1%	2%	0%		2%	27%
1월 5주(27-29)	1,001	44%	25%	2%	1%	2%	0%	0%	1%	24%
2월 1주(3-5)	1,001	41%	25%	3%	1%	2%	0%	0%	1%	26%
2월 2주(10-12)	1,003	44%	22%	2%	1%	2%	1%	0%	1%	27%
2월 3주(16-20)		데일리 조사 씬 (설 연휴)								
2월 4주(24-26)	1,000	43%	22%	3%	1%	2%	0%	0%	1%	28%
3월 1주(3-5)	1,001	46%	21%	3%	1%	2%	1%		1%	26%
3월 2주(10-12)	1,002	47%	20%	2%	1%	1%	0%		0%	28%
3월 3주(17-19)	1,004	46%	20%	3%	1%	2%	0%		1%	27%
3월 4주(24-26)	1,000	46%	19%	2%	1%	3%	0%	0%	1%	27%
4월 1주(3/31-4/2)	1,001	48%	18%	1%	1%	2%		0%	1%	28%
4월 2주(7-9)	1,002	48%	20%	1%	1%	3%	0%	0%	1%	25%
4월 3주(14-16)	1,000	48%	19%	2%	2%	2%	0%	0%	1%	26%
4월 4주(21-23)	1,001	48%	20%	2%	1%	2%	0%		1%	26%
4월 5주(28-30)	1,002	46%	21%	2%	1%	2%	0%	0%	1%	27%

- 22대 국회 기준 의석순, 동일 의석 시 당명 가나다순. 한국갤럽 데일리 오피니언 제662호 www.gallup.co.kr

질문) 귀하는 다음 중 어느 정당을 지지하십니까? 보기를 순환하여 불러드리겠습니다.
(모름/없음 인 경우 재질문) 그럼, 본인 성향은 어느 정당에 조금이라도 더 가깝습니까?

- 더불어민주당/국민의힘/조국혁신당/진보당/개혁신당/기본소득당/사회민주당, 이외 정당/단체(자유응답), 없다

2026년 4월 5주 (28~30일)	조사완료 사례수 (명)	가중적용 사례수 (명)	정당 지지도 (현재 지지하는 정당)									없음	모름 응답 거절
			더불어 민주당	국민의 힘	조국 혁신당	진보당	개혁 신당	기본 소득당	사회 민주당	이외 정당	무당층 無黨層		
전체	1,002	1,002	46%	21%	2%	1%	2%	0.1%	0.1%	1%	27%	23%	3%
지역별													
서울	186	186	42%	20%	1%	2%	2%			0%	32%	29%	4%
인천/경기	325	325	49%	19%	2%	1%	2%			2%	26%	23%	3%
강원	30	30	-	-	-	-	-			-	-	-	-
대전/세종/충청	109	108	40%	21%	4%	2%	3%		1%	1%	29%	27%	2%
광주/전라	95	96	74%	6%	4%	1%	1%	1%		1%	12%	10%	2%
대구/경북	95	96	34%	33%			2%			2%	29%	24%	5%
부산/울산/경남	149	148	37%	30%	1%	3%	1%			1%	26%	21%	6%
제주	13	13	-	-	-	-	-			-	-	-	-
성별													
남성	484	496	46%	20%	2%	1%	3%	0%		1%	26%	24%	2%
여성	518	506	46%	22%	2%	2%	1%		0%	2%	27%	22%	5%
연령별													
18~29세	130	149	28%	24%	1%	1%	3%			2%	41%	36%	5%
30대	150	150	35%	19%	1%	1%	5%			2%	37%	33%	4%
40대	157	171	59%	11%	1%	3%	2%			1%	23%	22%	1%
50대	211	195	61%	15%	5%	1%	1%	1%		2%	14%	12%	2%
60대	180	178	48%	24%	3%	2%	0%		0%	1%	21%	19%	2%
70대 이상	174	158	38%	32%	1%	1%	1%				28%	21%	6%
직업별													
농/임/어업	27	26	-	-	-	-	-			-	-	-	-
자영업	156	152	54%	19%	1%		1%			4%	21%	19%	2%
기능노무/서비스	144	142	52%	20%	1%	2%	1%	1%	1%	1%	22%	18%	4%
사무/관리	290	298	52%	15%	2%	1%	4%			1%	24%	22%	2%
전업주부	203	195	38%	28%	2%	2%	0%			2%	29%	24%	5%
학생	65	74	28%	22%	1%	3%	4%				42%	37%	4%
무직/은퇴/기타	117	115	39%	21%	3%	2%	1%				35%	28%	7%
생활 수준별													
상/중상	185	190	45%	22%	1%	0%	3%			2%	26%	25%	2%
중	475	480	49%	20%	2%	1%	1%	0%	0%	1%	25%	22%	2%
중하	170	164	41%	22%	3%	3%	2%			2%	28%	22%	6%
하	150	146	44%	22%	2%	1%	2%			1%	27%	22%	6%
성향별													
보수	276	280	19%	48%	1%	0%	4%			4%	24%	22%	2%
중도	313	316	49%	12%	2%	1%	2%			0%	34%	30%	3%
진보	264	259	80%	3%	3%	3%	1%	0%	0%	1%	8%	6%	2%
모름/응답거절	149	147	34%	17%							49%	39%	10%
대통령 직무													
긍정 평가자	654	645	69%	8%	3%	2%	1%	0%	0%	0%	17%	15%	2%
부정 평가자	252	257	4%	53%	1%	1%	4%			4%	33%	29%	4%
평소 관심이													
많이 있다	232	228	52%	20%	3%	1%	2%			4%	17%	15%	2%
약간 있다	457	456	54%	21%	2%	1%	3%	0%	0%	1%	17%	15%	3%
별로 없다	213	215	35%	22%	2%	3%	1%				36%	33%	4%
전혀 없다/모름	100	103	18%	15%						1%	67%	58%	9%

- 50사례 미만은 수치 제시하지 않음. 한국갤럽 데일리 오피니언 제662호 www.gallup.co.kr

질문) 오는 6월에는 시장, 도지사 등을 뽑을 지방선거가 있습니다.

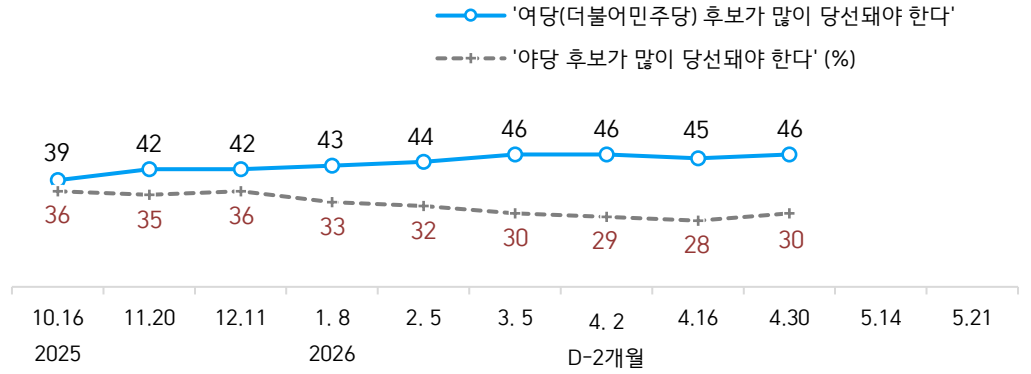
귀하는 지방선거와 관련해 다음 중 어느 주장에 더 동의하십니까?

- 여당 후보가 많이 당선돼야 한다 / 야당 후보가 많이 당선돼야 한다 (항목 로테이션)

	2026년 4월 5주 (28~30일)	조사완료		지방선거 결과 기대			Net Score ①-②
		사례수 (명)	가중적용 사례수 (명)	여당 후보 다수 당선 ①	야당 후보 다수 당선 ②	모름/ 응답거절	
전체	1,002	1,002	46%	30%	24%	16	
지역별							
서울	186	186	43%	35%	22%	8	
인천/경기	325	325	48%	28%	23%	20	
강원	30	30	-	-	-	-	
대전/세종/충청	109	108	44%	33%	24%	11	
광주/전라	95	96	72%	7%	21%	65	
대구/경북	95	96	29%	42%	29%	-13	
부산/울산/경남	149	148	39%	36%	25%	3	
제주	13	13	-	-	-	-	
성별							
남성	484	496	48%	32%	19%	16	
여성	518	506	44%	28%	28%	16	
연령별							
18~29세	130	149	24%	39%	36%	-15	
30대	150	150	43%	34%	24%	9	
40대	157	171	60%	21%	20%	39	
50대	211	195	63%	23%	14%	40	
60대	180	178	49%	28%	24%	21	
70대 이상	174	158	32%	39%	28%	-7	
주요 지지 정당별							
더불어민주당	469	462	81%	6%	13%	75	
국민의힘	206	207	7%	79%	15%	-72	
조국혁신당	19	19	-	-	-	-	
무당(無黨)층	261	266	19%	29%	53%	-10	
직업별							
농/임/어업	27	26	-	-	-	-	
자영업	156	152	53%	29%	18%	24	
기능노무/서비스	144	142	53%	26%	21%	27	
사무/관리	290	298	53%	26%	21%	27	
전업주부	203	195	37%	34%	29%	3	
학생	65	74	25%	43%	32%	-18	
무직/은퇴/기타	117	115	40%	32%	27%	8	
성향별 [I]							
(매우+약간) 보수	276	280	20%	63%	17%	-43	
중도적	313	316	51%	23%	25%	28	
(매우+약간) 진보	264	259	82%	9%	10%	73	
모름/응답거절	149	147	23%	20%	57%	3	
성향별 [II]							
매우 보수적	70	70	13%	73%	14%	-60	
약간 보수적	206	209	22%	59%	18%	-37	
중도적	313	316	51%	23%	25%	28	
약간 진보적	197	193	80%	9%	11%	71	
매우 진보적	67	66	85%	9%	6%	76	
대통령 직무							
긍정 평가자	654	645	69%	13%	18%	56	
부정 평가자	252	257	5%	73%	21%	-68	
평소 관심이							
많이 있다	232	228	56%	35%	9%	21	
정치에 약간 있다	457	456	52%	30%	18%	22	
별로 없다	213	215	37%	30%	33%	7	
전혀 없다/모름	100	103	20%	20%	60%	0	

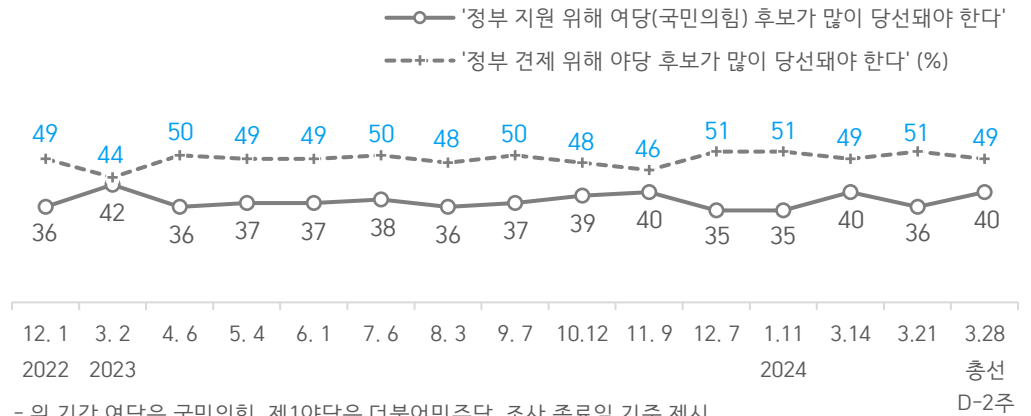
- 50사례 미만은 수치 제시하지 않음. 한국갤럽 데일리 오피니언 제662호 www.gallup.co.kr

● 제9회 지방선거 결과 기대 2025-2026: 여당 승리론 vs 야당 승리론



- 위 기간 여당은 더불어민주당, 제1야당은 국민의힘. 조사 종료일 기준 제시
 - 2월까지의 양대 정당 지지도 격차 15%포인트 내외(10월 민주당 39%:국민의힘 25% → 2월 41%:25%)
 - 시점별 전국 유권자 약 1,000명 전화조사(CATI). 한국갤럽 데일리 오피니언 제662호 www.gallup.co.kr

[참고] 제22대 국회의원선거 결과 기대 2022-2024: 정부 지원론 vs 견제론



- 위 기간 여당은 국민의힘, 제1야당은 더불어민주당. 조사 종료일 기준 제시
 - 2024년 1월 말~3월 초는 3구도로 질문. 3월 5~7일 여당:제1야당:제3지대=39%:35%:16% (범야권 51%)
 - 시점별 전국 유권자 약 1,000명 전화조사(CATI). 한국갤럽 데일리 오피니언 제580호 www.gallup.co.kr

● 노후 관련 인식 (%)

노인 연령 기준 65→70세 상향 찬성 **59** **30** 상향 반대

노후 생계는 본인 스스로 돌봐야 한다 **60** **29** 정부와 사회 책임

- 2026년 4월 28~30일 전국 유권자 1,002명 전화조사(CATI). 한국갤럽 데일리 오피니언 제662호

● 노후 관련 인식 응답자 특성별 요약: 2015년 10월, 2023년 2월 - 성별, 연령별, 생활수준별

	노인 연령 65→70세 기준 상향 '찬성'			노후 생계 부양자					
				'본인 스스로'			'정부와 사회'		
	2015	2023	2026	2015	2023	2026	2015	2023	2026
전체	46%	60%	59%	60%	60%	60%	26%	33%	29%
성별									
남성	44%	59%	58%	65%	66%	66%	24%	27%	24%
여성	48%	61%	59%	55%	53%	54%	28%	40%	34%
연령별									
18~29세	39%	64%	56%	45%	54%	57%	36%	38%	28%
30대	37%	54%	65%	57%	60%	51%	34%	36%	31%
40대	37%	49%	57%	62%	57%	56%	26%	39%	38%
50대	52%	59%	57%	68%	65%	65%	21%	30%	27%
60대	62%	63%	55%	65%	69%	71%	15%	26%	22%
70대 이상		75%	62%		52%	58%		31%	27%
생활 수준별									
상/중상	50%	69%	67%	72%	68%	69%	17%	27%	20%
중	47%	59%	61%	64%	63%	62%	27%	31%	28%
중하	45%	61%	53%	54%	57%	53%	30%	38%	37%
하	43%	50%	48%	54%	42%	56%	25%	45%	32%
성향별									
보수		66%	59%		70%	71%		23%	20%
중도		60%	61%		59%	60%		36%	31%
진보		56%	68%		55%	51%		41%	40%
모름/응답거절		51%	36%		43%	57%		39%	22%

- 2015년 '60대'는 '60대 이상'. 시기별 전국 유권자 약 1,000명 전화조사(CATI). 한국갤럽 데일리 제662호

질문) 최근 기초연금이나 경로우대를 받는 노인 기준 나이를 만 65세에서 70세로 올리는 방안이 논의되고 있습니다. 귀하는 이에 대해 찬성하십니까, 반대하십니까?

	조사완료 사례수 (명)	가중적용 사례수 (명)	노인 연령 기준 65→70세 상향		
			찬성	반대	모름/ 응답거절
2015년 10월 3주(20~22일)	1,010	1,010	46%	47%	7%
2023년 2월 2주(7~9일)	1,002	1,002	60%	34%	6%
2026년 4월 5주(28~30일)	1,002	1,002	59%	30%	12%
지역별					
서울	186	186	63%	27%	10%
인천/경기	325	325	60%	29%	11%
강원	30	30	-	-	-
대전/세종/충청	109	108	60%	33%	8%
광주/전라	95	96	51%	34%	15%
대구/경북	95	96	58%	31%	11%
부산/울산/경남	149	148	52%	32%	16%
제주	13	13	-	-	-
성별					
남성	484	496	58%	31%	10%
여성	518	506	59%	28%	13%
연령별					
18~29세	130	149	56%	34%	10%
30대	150	150	65%	29%	6%
40대	157	171	57%	35%	8%
50대	211	195	57%	31%	12%
60대	180	178	55%	34%	11%
70대 이상	174	158	62%	16%	22%
주요 지지 정당별					
더불어민주당	469	462	62%	28%	10%
국민의힘	206	207	57%	31%	12%
조국혁신당	19	19	-	-	-
무당(無黨)층	261	266	52%	32%	16%
직업별					
농/임/어업	27	26	-	-	-
자영업	156	152	64%	30%	6%
기능노무/서비스	144	142	54%	35%	11%
사무/관리	290	298	63%	29%	9%
전업주부	203	195	55%	25%	19%
학생	65	74	53%	38%	9%
무직/은퇴/기타	117	115	56%	30%	14%
생활 수준별					
상/중상	185	190	67%	26%	7%
중	475	480	61%	29%	10%
중하	170	164	53%	34%	13%
하	150	146	48%	36%	17%
성향별					
보수	276	280	59%	31%	10%
중도	313	316	61%	32%	8%
진보	264	259	68%	23%	8%
모름/응답거절	149	147	36%	36%	28%
대통령 직무					
긍정 평가자	654	645	62%	29%	9%
부정 평가자	252	257	55%	31%	14%
노후 생계					
본인 스스로	601	603	61%	27%	12%
자녀들	44	44	-	-	-
부양자	291	288	55%	36%	9%

질문) 귀하는 귀하의 노후 생계를 주로 누가 돌봐야 한다고 보십니까?
- 본인 스스로 / 자녀들 / 정부와 사회 / 기타(자유응답) (항목 로테이션)

	조사완료 사례수 (명)	가중적용 사례수 (명)	노후 생계 부양자				
			본인 스스로	자녀들	정부와 사회	기타	모름/ 응답거절
2015년 10월 3주(20~22일)	1,010	1,010	60%	4%	26%	8%	2%
2023년 2월 2주(7~9일)	1,002	1,002	60%	3%	33%	2%	2%
2026년 4월 5주(28~30일)	1,002	1,002	60%	4%	29%	4%	3%
지역별							
서울	186	186	65%	6%	26%	2%	2%
인천/경기	325	325	57%	3%	30%	5%	5%
강원	30	30	-	-	-	-	-
대전/세종/충청	109	108	60%	6%	29%	4%	1%
광주/전라	95	96	64%	5%	26%	2%	3%
대구/경북	95	96	52%	4%	38%	4%	2%
부산/울산/경남	149	148	67%	3%	23%	3%	3%
제주	13	13	-	-	-	-	-
성별							
남성	484	496	66%	5%	24%	2%	3%
여성	518	506	54%	4%	34%	5%	3%
연령별							
18~29세	130	149	57%	10%	28%	4%	2%
30대	150	150	51%	8%	31%	3%	7%
40대	157	171	56%	2%	38%	3%	1%
50대	211	195	65%	1%	27%	4%	3%
60대	180	178	71%	1%	22%	6%	1%
70대 이상	174	158	58%	7%	27%	2%	6%
주요 지지 정당별							
더불어민주당	469	462	56%	3%	35%	4%	2%
국민의힘	206	207	67%	5%	22%	3%	4%
조국혁신당	19	19	-	-	-	-	-
무당(無黨)층	261	266	63%	7%	22%	5%	4%
직업별							
농/임/어업	27	26	-	-	-	-	-
자영업	156	152	65%	3%	23%	5%	4%
기능노무/서비스	144	142	57%	5%	31%	4%	3%
사무/관리	290	298	64%	2%	29%	3%	2%
전업주부	203	195	56%	5%	30%	5%	4%
학생	65	74	53%	11%	32%	1%	2%
무직/은퇴/기타	117	115	54%	7%	32%	3%	5%
생활 수준별							
상/중상	185	190	69%	6%	20%	3%	1%
중	475	480	62%	4%	28%	4%	3%
중하	170	164	53%	1%	37%	6%	2%
하	150	146	56%	6%	32%	1%	5%
성향별							
보수	276	280	71%	3%	20%	2%	3%
중도	313	316	60%	5%	31%	4%	1%
진보	264	259	51%	4%	40%	4%	1%
모름/응답거절	149	147	57%	6%	22%	5%	10%
대통령 직무							
긍정 평가자	654	645	55%	4%	35%	3%	2%
부정 평가자	252	257	72%	5%	16%	4%	3%
노인 연령 기준 상향 찬성	589	587	63%	4%	27%	3%	3%
65→70세 반대	296	299	54%	5%	34%	4%	3%

월별 통합 교차집계표

대통령 직무 수행 평가

2026년 3월(1~4주) 통합		조사완료	가중적용	이재명 대통령 직무 수행 평가			어느	모름	
		사례수 (명)	사례수 (명)	잘하고 있다	잘못하고 있다	의견 유보	쪽도 아님	응답 거절	
전체		4,007	4,007	66%	25%	10%	3%	7%	
지역별	서울	738	746	65%	26%	10%	2%	8%	
	인천/경기	1,300	1,299	66%	26%	8%	2%	6%	
	강원	124	120	62%	26%	12%	7%	5%	
	대전/세종/충청	429	432	68%	23%	10%	4%	6%	
	광주/전라	385	384	87%	9%	4%	1%	3%	
	대구/경북	387	383	53%	30%	17%	7%	9%	
	부산/울산/경남	590	592	60%	29%	11%	3%	9%	
	제주	54	51	68%	22%	10%		10%	
성별	남성	1,986	1,985	65%	27%	9%	3%	5%	
	여성	2,021	2,022	67%	23%	11%	2%	8%	
연령별	18~29세	497	597	48%	30%	22%	4%	18%	
	30대	603	602	61%	29%	10%	2%	8%	
	40대	702	683	78%	17%	5%	1%	3%	
	50대	828	778	77%	20%	3%	1%	1%	
	60대	727	714	66%	25%	9%	4%	4%	
	70대 이상	650	634	60%	27%	13%	5%	8%	
성/ 연령별	남성 18~29세	240	310	37%	43%	21%	5%	15%	
	남성 30대	302	315	54%	37%	9%	3%	7%	
	남성 40대	352	348	79%	17%	4%	1%	3%	
	남성 50대	421	392	81%	17%	3%	1%	1%	
	남성 60대	379	352	72%	21%	7%	4%	3%	
	남성 70대 이상	292	268	58%	31%	11%	6%	4%	
	여성 18~29세	257	287	59%	17%	23%	2%	21%	
	여성 30대	301	287	70%	20%	10%	1%	9%	
	여성 40대	350	335	78%	17%	5%	2%	3%	
	여성 50대	407	386	73%	24%	3%	2%	2%	
	여성 60대	348	362	60%	29%	10%	4%	6%	
	여성 70대 이상	358	365	61%	25%	15%	4%	11%	
	주요 지지 정당별	더불어민주당	1,882	1,855	94%	3%	2%	1%	1%
	국민의힘	813	808	25%	63%	12%	5%	7%	
정당별	조국혁신당	100	95	89%	8%	3%		3%	
개혁신당	72	78	43%	49%	8%	4%	4%		
무당(無黨)층	1,041	1,072	47%	31%	22%	5%	17%		
직업별	농/임/어업	95	91	57%	34%	10%	7%	3%	
	자영업	649	627	68%	26%	6%	2%	4%	
	기능노무/서비스	600	589	71%	20%	9%	3%	6%	
	사무/관리	1,195	1,192	69%	24%	7%	2%	5%	
	전업주부	741	738	66%	24%	10%	3%	7%	
	학생	261	313	48%	28%	23%	3%	20%	
	무직/은퇴/기타	466	457	61%	27%	12%	4%	8%	
	성향별	보수	1,052	1,057	41%	51%	8%	4%	4%
중도		1,298	1,302	70%	20%	10%	3%	7%	
진보		1,108	1,095	91%	6%	3%	1%	2%	
모름/응답거절		549	553	52%	23%	25%	3%	22%	
평소 정치에 관심이	많이 있다	1,003	986	68%	30%	2%	1%	1%	
	약간 있다	1,876	1,857	71%	23%	6%	3%	3%	
	별로 없다	765	773	64%	22%	14%	4%	10%	
	전혀 없다/모름	363	391	38%	24%	38%	6%	33%	

2026년 4월(1~5주) 통합		조사완료	가중적용	이재명 대통령 직무 수행 평가			어느	모름	
		사례수 (명)	사례수 (명)	잘하고 있다	잘못하고 있다	의견 유보	쪽도 아님	응답 거절	
전체		5,006	5,006	66%	24%	9%	3%	6%	
지역별	서울	923	932	64%	26%	10%	4%	6%	
	인천/경기	1,621	1,623	66%	24%	10%	3%	7%	
	강원	150	150	72%	16%	11%	3%	8%	
	대전/세종/충청	535	540	68%	23%	9%	3%	6%	
	광주/전라	487	480	88%	7%	5%	2%	3%	
	대구/경북	480	479	53%	35%	12%	4%	8%	
	부산/울산/경남	742	740	61%	30%	9%	3%	6%	
	제주	68	63	69%	22%	10%	6%	4%	
성별	남성	2,478	2,480	66%	26%	8%	3%	5%	
	여성	2,528	2,526	67%	23%	11%	3%	7%	
연령별	18~29세	647	746	45%	36%	19%	2%	17%	
	30대	735	752	59%	32%	9%	2%	7%	
	40대	849	853	81%	15%	4%	2%	3%	
	50대	1,034	972	82%	14%	4%	2%	2%	
	60대	911	892	67%	25%	8%	5%	4%	
	70대 이상	830	792	58%	28%	13%	6%	8%	
성/ 연령별	남성 18~29세	329	387	37%	45%	19%	3%	16%	
	남성 30대	371	393	56%	36%	8%	2%	6%	
	남성 40대	434	434	82%	15%	4%	2%	2%	
	남성 50대	525	490	85%	12%	3%	2%	1%	
	남성 60대	458	440	71%	23%	7%	4%	3%	
	남성 70대 이상	361	335	57%	32%	11%	5%	5%	
	여성 18~29세	318	359	54%	26%	20%	1%	18%	
	여성 30대	364	358	63%	28%	10%	2%	8%	
	여성 40대	415	419	80%	15%	5%	1%	4%	
	여성 50대	509	482	79%	16%	5%	2%	3%	
	여성 60대	453	452	62%	27%	10%	6%	4%	
	여성 70대 이상	469	456	59%	26%	15%	6%	9%	
	주요 지지 정당별	더불어민주당	2,427	2,384	95%	3%	2%	1%	1%
	국민의힘	974	986	27%	63%	10%	4%	6%	
정당별	조국혁신당	82	80	88%	12%	0%			
개혁신당	97	103	42%	51%	7%	3%	4%		
무당(無黨)층	1,289	1,322	46%	30%	23%	6%	17%		
직업별	농/임/어업	142	134	67%	21%	12%	5%	7%	
	자영업	814	794	70%	23%	7%	3%	4%	
	기능노무/서비스	725	727	69%	22%	8%	4%	5%	
	사무/관리	1,560	1,563	71%	21%	7%	2%	5%	
	전업주부	894	881	64%	26%	11%	4%	7%	
	학생	303	352	45%	36%	18%	2%	16%	
	무직/은퇴/기타	568	555	60%	28%	12%	5%	7%	
	성향별	보수	1,248	1,253	42%	51%	7%	4%	3%
중도		1,710	1,728	72%	20%	9%	3%	6%	
진보		1,312	1,287	90%	7%	2%	1%	1%	
모름/응답거절		736	738	53%	20%	27%	6%	21%	
평소 정치에 관심이	많이 있다	1,152	1,133	68%	29%	3%	2%	1%	
	약간 있다	2,383	2,382	71%	23%	6%	2%	3%	
	별로 없다	1,014	1,018	62%	24%	14%	5%	9%	
	전혀 없다/모름	457	473	45%	22%	33%	5%	27%	

월별 통합 교차집계표

정당 지지도

2026년 1월(2~5주) 통합	조사완료 사례수 (명)	가중적용 사례수 (명)	정당 지지도 (현재 지지하는 정당)								
			더불어 민주당	국민의 힘	조국 혁신당	진보당	개혁 신당	기본 소득당	사회 민주당	이외 정당	무당층 無黨層
전체	4,001	4,001	43%	24%	3%	1%	2%	0.1%	0.1%	1%	25%
지역별											
서울	740	745	42%	23%	3%	1%	4%		0%	2%	25%
인천/경기	1,295	1,297	46%	22%	3%	1%	2%	0%	0%	2%	25%
강원	120	120	36%	36%	3%	1%			1%	1%	23%
대전/세종/충청	430	431	45%	20%	3%	1%	3%			1%	27%
광주/전라	386	383	65%	7%	5%	2%	2%	0%		1%	18%
대구/경북	383	383	24%	47%	1%	1%	2%			1%	24%
부산/울산/경남	596	591	35%	30%	4%	2%	2%		0%	2%	26%
제주	51	51	50%	12%	1%	4%	4%				29%
성별											
남성	1,996	1,982	41%	25%	4%	1%	4%	0%	0%	1%	24%
여성	2,005	2,019	45%	24%	2%	1%	1%	0%	0%	2%	25%
연령별											
18~29세	565	596	27%	22%	1%	1%	5%		0%	2%	41%
30대	576	601	32%	25%	2%	1%	4%			2%	34%
40대	676	682	53%	17%	4%	1%	2%	0%	0%	1%	21%
50대	820	777	58%	16%	5%	2%	1%	1%		1%	17%
60대	710	713	45%	28%	4%	1%	2%			2%	18%
70대 이상	654	633	35%	40%	2%	0%	1%		0%	1%	20%
성/연령별											
남성 18~29세	304	309	17%	31%	1%	1%	9%		0%	3%	38%
남성 30대	299	314	27%	30%	2%	1%	7%			1%	33%
남성 40대	359	347	52%	19%	4%	1%	2%	0%		1%	21%
남성 50대	408	392	60%	12%	8%	1%	1%	1%		0%	15%
남성 60대	354	352	47%	24%	5%	2%	2%			1%	19%
남성 70대 이상	272	268	36%	36%	3%	1%	3%		0%	1%	20%
여성 18~29세	261	287	38%	12%	1%	1%	0%		0%	2%	44%
여성 30대	277	286	39%	20%	1%	1%	1%			3%	36%
여성 40대	317	335	56%	14%	4%	0%	2%		0%	2%	22%
여성 50대	412	385	56%	20%	3%	2%	0%	0%		1%	18%
여성 60대	356	361	43%	32%	2%	0%	2%			2%	18%
여성 70대 이상	382	365	35%	43%	0%	0%	0%			1%	20%
직업별											
농/임/어업	90	90	44%	22%	4%	4%	3%				23%
자영업	646	634	46%	25%	4%	1%	3%	0%		1%	20%
기능노무/서비스	563	563	49%	22%	4%	1%	3%	0%		1%	20%
사무/관리	1,221	1,234	46%	18%	3%	1%	3%	0%	0%	2%	26%
전업주부	736	721	41%	34%	1%	1%	1%		0%	2%	21%
학생	290	304	28%	22%	1%	1%	6%		0%	2%	39%
무직/은퇴/기타	455	454	36%	28%	3%	1%	2%		0%	2%	29%
성향별											
보수	1,119	1,121	18%	57%	1%		5%	0%		2%	18%
중도	1,305	1,310	46%	15%	3%	1%	2%	0%	0%	1%	31%
진보	1,084	1,077	72%	5%	6%	2%	1%	0%	0%	2%	11%
모름/응답거절	493	493	28%	18%	1%	1%	0%		0%	1%	52%
대통령 긍정 평가자	2,398	2,392	67%	8%	5%	1%	1%	0%	0%	1%	16%
직무 부정 평가자	1,223	1,227	7%	56%	0%	0%	4%	0%	0%	3%	29%
평소 많이 있다	909	899	47%	31%	4%	1%	3%	0%	0%	3%	11%
정치에 약간 있다	1,959	1,960	48%	24%	4%	1%	3%	0%	0%	1%	19%
관심이 별로 없다	781	783	37%	22%	1%	1%	2%		0%	1%	36%
전혀 없다/모름	352	359	19%	15%	1%	0%	1%		0%		63%

2026년 2월(1, 2, 4주) 통합	조사완료 사례수 (명)	가중적용 사례수 (명)	정당 지지도 (현재 지지하는 정당)								
			더불어 민주당	국민의 힘	조국 혁신당	진보당	개혁 신당	기본 소득당	사회 민주당	이외 정당	무당층 無黨層
전체	3,004	3,004	43%	23%	3%	1%	2%	0.4%	0.2%	1%	27%
지역별 서울	558	559	37%	24%	4%	1%	3%	0%	0%	1%	29%
인천/경기	973	974	43%	22%	2%	1%	2%	1%	1%	1%	28%
강원	91	90	43%	22%	6%	1%		1%			27%
대전/세종/충청	322	324	50%	21%	2%	0%	3%	1%			22%
광주/전라	295	288	66%	6%	6%	2%	1%			1%	19%
대구/경북	285	287	26%	38%	0%		1%			2%	33%
부산/울산/경남	441	444	38%	26%	2%	2%	3%			1%	29%
제주	39	38	-	-	-	-	-	-	-	-	-
성별 남성	1,471	1,488	42%	22%	4%	1%	4%	0%	0%	1%	27%
여성	1,533	1,516	44%	24%	2%	1%	1%	0%	0%	1%	27%
연령별 18~29세	404	447	25%	20%	2%	1%	5%	0%	0%	0%	47%
30대	424	451	34%	21%	1%	1%	5%	1%		1%	36%
40대	536	512	53%	17%	2%	1%	2%	1%	0%	1%	23%
50대	622	583	54%	16%	5%	2%	1%	1%		1%	20%
60대	528	535	46%	28%	4%	1%	1%	0%	0%	1%	19%
70대 이상	490	475	39%	35%	2%	0%	0%		0%	1%	22%
성/연령별 남성 18~29세	203	232	22%	25%	1%	0%	8%		1%	0%	43%
남성 30대	216	236	29%	22%	1%	0%	8%	0%		0%	39%
남성 40대	269	261	53%	17%	2%	1%	2%	1%	0%	0%	23%
남성 50대	304	294	53%	15%	7%	2%	1%	1%		1%	20%
남성 60대	263	264	50%	23%	6%	1%	2%			1%	17%
남성 70대 이상	216	201	38%	32%	2%	0%	1%		1%	2%	24%
여성 18~29세	201	215	28%	16%	2%	1%	1%	0%			51%
여성 30대	208	215	40%	21%		2%	2%	1%		1%	34%
여성 40대	267	251	53%	17%	2%	1%	1%			1%	24%
여성 50대	318	289	56%	18%	3%	2%	0%	1%		1%	20%
여성 60대	265	271	42%	33%	2%	0%	1%	0%	0%	1%	21%
여성 70대 이상	274	274	39%	38%	2%				0%		21%
직업별 농/임/어업	51	48	43%	31%	2%	2%	2%				20%
자영업	517	508	45%	25%	5%	2%	2%	0%		1%	21%
기능노무/서비스	406	408	46%	18%	3%	1%	1%	1%	0%	2%	29%
사무/관리	878	883	46%	18%	3%	1%	3%	1%	0%	1%	28%
전업주부	578	563	43%	33%	1%	0%	1%		0%	1%	21%
학생	238	261	28%	19%	2%	1%	5%		1%	0%	44%
무직/은퇴/기타	336	332	38%	24%	3%	1%	3%		0%	1%	31%
성향별 보수	783	791	18%	55%	1%	0%	4%	0%		2%	20%
중도	983	979	42%	16%	3%	1%	3%	1%		1%	35%
진보	835	825	75%	4%	5%	2%	1%	1%	0%	0%	11%
모름/응답거절	403	409	28%	15%	0%	0%	0%		1%	0%	55%
대통령 긍정 평가자	1,863	1,851	65%	8%	4%	1%	2%	0%	0%	0%	19%
직무 부정 평가자	818	818	6%	56%	0%	1%	4%	0%	0%	2%	30%
평소 많이 있다	762	749	49%	29%	4%	1%	2%	0%	0%	1%	13%
정치에 약간 있다	1,359	1,354	50%	23%	3%	1%	2%	0%	0%	1%	19%
관심이 별로 없다	567	576	31%	21%	2%	1%	3%	0%	0%	1%	41%
전혀 없다/모름	316	326	16%	13%	0%	0%	2%	0%	0%	1%	67%

- 50사례 미만은 수치 제시하지 않음. 한국갤럽 데일리 오피니언 제653호 www.gallup.co.kr

2026년 3월(1~4주) 통합	조사완료 사례수 (명)	가중적용 사례수 (명)	정당 지지도 (현재 지지하는 정당)								
			더불어 민주당	국민의 힘	조국 혁신당	진보당	개혁 신당	기본 소득당	사회 민주당	이외 정당	무당층 無黨層
전체	4,007	4,007	46%	20%	2%	1%	2%	0.3%	0.1%	1%	27%
지역별 서울	738	746	44%	18%	3%	1%	2%	0%		1%	30%
인천/경기	1,300	1,299	48%	19%	3%	1%	2%	0%	0%	1%	25%
강원	124	120	50%	25%	2%	1%	2%				20%
대전/세종/충청	429	432	48%	19%	3%	0%	1%	0%		1%	28%
광주/전라	385	384	72%	5%	4%	2%	3%				14%
대구/경북	387	383	26%	33%	1%	1%	1%	1%		1%	36%
부산/울산/경남	590	592	39%	26%	2%	2%	2%		0%	2%	28%
제주	54	51	48%	18%		1%					33%
성별 남성	1,986	1,985	44%	21%	3%	1%	3%	0%	0%	1%	26%
여성	2,021	2,022	48%	20%	1%	1%	1%	0%	0%	1%	27%
연령별 18~29세	497	597	30%	17%	1%	1%	4%	0%		1%	46%
30대	603	602	37%	20%	1%	1%	3%	1%		1%	36%
40대	702	683	57%	13%	2%	1%	1%	0%	0%	1%	25%
50대	828	778	57%	16%	6%	1%	2%	0%		1%	16%
60대	727	714	49%	25%	2%	2%	1%	0%	0%	1%	20%
70대 이상	650	634	42%	31%	1%	0%	1%	0%		1%	23%
성/연령별 남성 18~29세	240	310	20%	24%	2%	1%	6%	0%		1%	45%
남성 30대	302	315	30%	24%	2%	1%	5%	1%		1%	37%
남성 40대	352	348	59%	14%	2%	1%	1%		0%	1%	22%
남성 50대	421	392	59%	14%	8%	2%	1%			2%	15%
남성 60대	379	352	50%	22%	3%	2%	2%	1%		0%	20%
남성 70대 이상	292	268	41%	30%	3%	1%	1%			1%	24%
여성 18~29세	257	287	41%	8%	0%	2%	1%			0%	46%
여성 30대	301	287	44%	16%	1%	2%	2%	1%		1%	35%
여성 40대	350	335	56%	11%	1%	1%	1%	0%	0%	1%	27%
여성 50대	407	386	56%	19%	3%	1%	2%	0%		1%	17%
여성 60대	348	362	47%	29%	1%	1%	0%		0%	1%	20%
여성 70대 이상	358	365	43%	32%	1%			0%		1%	23%
직업별 농/임/어업	95	91	39%	31%	3%		1%			1%	25%
자영업	649	627	50%	19%	3%	1%	2%	0%		1%	23%
기능노무/서비스	600	589	52%	22%	2%	0%	2%	0%	0%	1%	21%
사무/관리	1,195	1,192	48%	16%	4%	2%	2%	0%		1%	27%
전업주부	741	738	48%	26%	1%	1%	1%		0%	1%	22%
학생	261	313	29%	15%	1%	2%	5%	1%		1%	48%
무직/은퇴/기타	466	457	40%	21%	2%	1%	2%	0%		1%	33%
성향별 보수	1,052	1,057	20%	51%	1%	0%	3%	0%		1%	23%
중도	1,298	1,302	47%	12%	3%	1%	3%	0%	0%	1%	33%
진보	1,108	1,095	78%	4%	5%	2%	1%	1%	0%	1%	9%
모름/응답거절	549	553	32%	12%	1%	1%	0%	0%	0%	0%	53%
대통령 긍정 평가자	2,669	2,634	66%	8%	3%	1%	1%	0%	0%	0%	19%
직무 부정 평가자	973	985	7%	52%	1%	1%	4%	0%		2%	34%
평소 많이 있다	1,003	986	53%	24%	4%	1%	2%	0%	0%	2%	13%
정치에 약간 있다	1,876	1,857	52%	20%	2%	1%	2%	0%	0%	1%	22%
관심이 별로 없다	765	773	39%	20%	2%	1%	2%	0%	0%	1%	37%
전혀 없다/모름	363	391	18%	13%	1%	1%	1%	0%		1%	66%

2026년 4월(1~5주) 통합	조사완료		정당 지지도 (현재 지지하는 정당)								
	사례수 (명)	가중적용 사례수 (명)	더불어	국민의	조국	진보당	개혁	기본	사회	이외	무당층
			민주당	힘	혁신당	신당	신당	소득당	민주당	정당	無黨層
전체	5,006	5,006	48%	20%	2%	1%	2%	0.2%	0.1%	1%	26%
지역별											
서울	923	932	45%	18%	1%	1%	3%	0%		2%	30%
인천/경기	1,621	1,623	49%	18%	2%	1%	2%	0%	0%	2%	26%
강원	150	150	47%	18%	2%	1%	1%			1%	30%
대전/세종/충청	535	540	47%	18%	2%	0%	3%		0%	1%	29%
광주/전라	487	480	74%	4%	4%	2%	1%	0%		0%	14%
대구/경북	480	479	30%	36%		0%	1%			1%	31%
부산/울산/경남	742	740	41%	28%	1%	2%	1%		0%	1%	26%
제주	68	63	67%	13%			1%				19%
성별											
남성	2,478	2,480	45%	21%	2%	1%	3%	0%	0%	1%	27%
여성	2,528	2,526	50%	19%	1%	1%	1%	0%	0%	1%	26%
연령별											
18~29세	647	746	27%	23%	0%	1%	5%	1%	0%	1%	41%
30대	735	752	35%	20%	1%	1%	4%	0%	0%	2%	36%
40대	849	853	61%	11%	1%	1%	1%			1%	23%
50대	1,034	972	63%	13%	4%	1%	1%	0%	0%	2%	16%
60대	911	892	51%	23%	2%	1%	1%	0%	0%	1%	21%
70대 이상	830	792	42%	31%	1%	0%	1%		0%	1%	25%
성/연령별											
남성 18~29세	329	387	17%	28%	0%	0%	9%	0%	0%	1%	43%
남성 30대	371	393	30%	23%	1%	1%	7%	0%	0%	3%	36%
남성 40대	434	434	61%	11%	2%	1%	2%			0%	22%
남성 50대	525	490	64%	12%	4%	1%	1%	0%	0%	1%	17%
남성 60대	458	440	50%	23%	3%	2%	0%	0%		1%	20%
남성 70대 이상	361	335	38%	31%	1%	1%	2%			1%	26%
여성 18~29세	318	359	37%	18%	0%	2%	1%	1%		0%	40%
여성 30대	364	358	42%	18%	0%	1%	2%			1%	36%
여성 40대	415	419	60%	10%	1%	1%	1%			2%	25%
여성 50대	509	482	63%	14%	3%	2%	0%			2%	16%
여성 60대	453	452	52%	22%	1%	1%	1%		0%	1%	21%
여성 70대 이상	469	456	44%	30%	1%				0%	1%	24%
직업별											
농/임/어업	142	134	48%	25%	2%	1%	1%		1%		21%
자영업	814	794	54%	19%	2%	1%	2%	0%		2%	21%
기능노무/서비스	725	727	50%	19%	2%	1%	1%	0%	0%	1%	25%
사무/관리	1,560	1,563	52%	14%	2%	1%	3%		0%	2%	26%
전업주부	894	881	48%	24%	1%	1%	0%			1%	25%
학생	303	352	26%	25%	1%	1%	7%	1%		0%	39%
무직/은퇴/기타	568	555	37%	26%	1%	1%	2%	0%	0%	0%	32%
성향별											
보수	1,248	1,253	20%	49%	1%	0%	4%	0%		3%	22%
중도	1,710	1,728	50%	12%	2%	1%	2%		0%	1%	32%
진보	1,312	1,287	79%	4%	3%	3%	1%	1%	0%	1%	9%
모름/응답거절	736	738	35%	14%	1%	0%	0%			0%	49%
대통령 긍정 평가자	3,362	3,319	68%	8%	2%	1%	1%	0%	0%	0%	18%
직무 부정 평가자	1,193	1,218	6%	51%	1%	1%	4%			4%	33%
평소 많이 있다	1,152	1,133	56%	22%	2%	2%	1%	0%	0%	3%	14%
정치에 약간 있다	2,383	2,382	54%	20%	2%	1%	3%	0%	0%	1%	19%
관심이 별로 없다	1,014	1,018	36%	20%	1%	2%	2%	0%		1%	39%
전혀 없다/모름	457	473	19%	12%	0%		0%			1%	67%

월별 통합 교차집계표

주관적 정치 성향

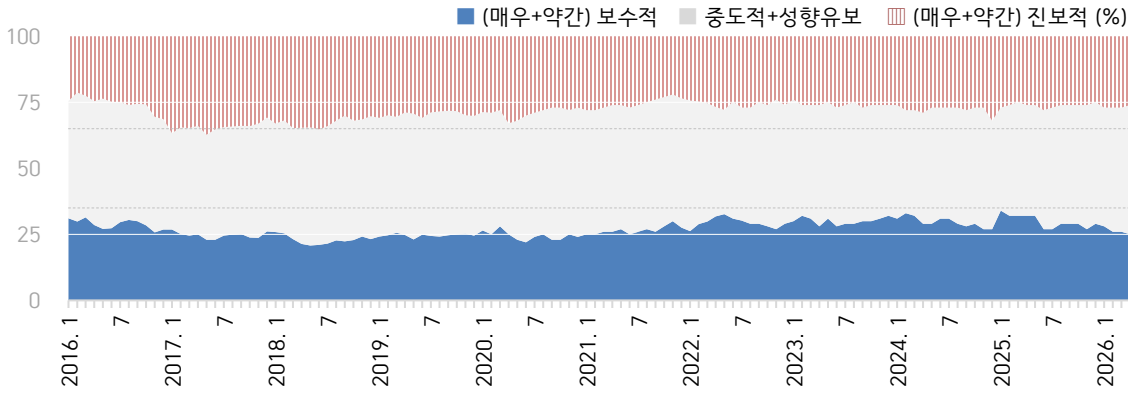
2026년 1월(2~5주) 통합	조사완료 사례수 (명)	가중적용 사례수 (명)	주관적 정치 성향						보수 (계,㉑)	진보 (계,㉒)	Net Score ㉑-㉒
			매우 보수적	약간 보수적	중도적	약간 진보적	매우 진보적	성향 유보			
전체	4,001	4,001	6%	22%	33%	22%	5%	12%	28%	27%	1
지역별											
서울	740	745	7%	23%	33%	24%	5%	8%	30%	29%	1
인천/경기	1,295	1,297	6%	21%	33%	22%	6%	12%	27%	28%	-1
강원	120	120	7%	21%	23%	23%	7%	19%	28%	30%	-2
대전/세종/충청	430	431	5%	18%	35%	23%	6%	12%	23%	30%	-7
광주/전라	386	383	3%	15%	33%	28%	8%	15%	17%	35%	-18
대구/경북	383	383	12%	30%	33%	13%	2%	11%	41%	15%	26
부산/울산/경남	596	591	7%	23%	33%	17%	5%	15%	31%	22%	9
제주	51	51	1%	18%	25%	23%	8%	24%	20%	32%	-12
성별											
남성	1,996	1,982	6%	24%	34%	21%	5%	9%	31%	26%	5
여성	2,005	2,019	7%	19%	32%	22%	6%	15%	26%	28%	-2
연령별											
18~29세	565	596	5%	21%	38%	22%	2%	13%	26%	24%	2
30대	576	601	7%	25%	39%	16%	4%	10%	32%	19%	13
40대	676	682	4%	22%	36%	26%	5%	7%	25%	31%	-6
50대	820	777	4%	16%	33%	30%	9%	8%	20%	38%	-18
60대	710	713	7%	23%	31%	20%	7%	11%	31%	27%	4
70대 이상	654	633	11%	25%	20%	14%	4%	26%	36%	18%	18
성/ 연령별											
남성 18~29세	304	309	7%	30%	32%	16%	4%	12%	36%	19%	17
남성 30대	299	314	8%	31%	36%	11%	3%	10%	39%	14%	25
남성 40대	359	347	3%	24%	39%	22%	4%	8%	28%	26%	2
남성 50대	408	392	3%	16%	37%	31%	6%	7%	19%	37%	-18
남성 60대	354	352	7%	20%	33%	26%	7%	7%	27%	33%	-6
남성 70대 이상	272	268	10%	29%	24%	17%	6%	14%	39%	23%	16
여성 18~29세	261	287	3%	11%	44%	28%	1%	13%	14%	29%	-15
여성 30대	277	286	5%	18%	42%	21%	4%	10%	23%	25%	-2
여성 40대	317	335	5%	19%	33%	30%	7%	7%	23%	37%	-14
여성 50대	412	385	6%	15%	30%	28%	11%	10%	21%	39%	-18
여성 60대	356	361	8%	27%	29%	15%	7%	14%	35%	21%	14
여성 70대 이상	382	365	12%	22%	17%	12%	3%	34%	34%	15%	19
주요 지지 정당별											
더불어민주당	1,734	1,720	1%	10%	35%	36%	9%	8%	12%	45%	-33
국민의힘	978	974	20%	45%	20%	5%	1%	9%	65%	6%	59
조국혁신당	122	121	1%	10%	30%	46%	9%	4%	11%	55%	-44
개혁신당	98	98	3%	54%	33%	9%		1%	57%	9%	48
무당(無黨)층	967	981	2%	18%	42%	10%	2%	26%	20%	12%	8
직업별											
농/임/어업	90	90	6%	24%	24%	20%	2%	24%	30%	22%	8
자영업	646	634	8%	20%	36%	22%	6%	8%	28%	28%	0
기능노무/서비스	563	563	7%	21%	32%	22%	5%	13%	28%	27%	1
사무/관리	1,221	1,234	4%	21%	39%	24%	6%	6%	25%	30%	-5
전업주부	736	721	9%	21%	25%	17%	6%	22%	30%	23%	7
학생	290	304	4%	24%	35%	24%	1%	12%	28%	25%	3
무직/은퇴/기타	455	454	8%	24%	26%	19%	6%	17%	32%	25%	7
대통령 직무 평소 정치에 관심이											
긍정 평가자	2,398	2,392	2%	14%	35%	31%	8%	10%	16%	39%	-23
부정 평가자	1,223	1,227	16%	38%	27%	7%	2%	11%	54%	8%	46
많이 있다	909	899	15%	21%	22%	23%	13%	6%	36%	36%	0
약간 있다	1,959	1,960	4%	23%	36%	25%	4%	7%	27%	29%	-2
별로 없다	781	783	3%	22%	38%	19%	2%	17%	26%	20%	6
전혀 없다/모름	352	359	4%	12%	30%	7%	2%	45%	16%	9%	7

2026년 2월(1, 2, 4주) 통합	조사완료 사례수 (명)	가중적용 사례수 (명)	주관적 정치 성향						보수 (계,㉑)	진보 (계,㉒)	Net Score ㉑-㉒
			매우 보수적	약간 보수적	중도적	약간 진보적	매우 진보적	성향 유보			
			6%	20%	33%	22%	6%	14%			
전체	3,004	3,004	6%	20%	33%	22%	6%	14%	26%	27%	-1
지역별											
서울	558	559	6%	22%	33%	24%	5%	10%	28%	29%	-1
인천/경기	973	974	8%	18%	33%	23%	5%	14%	26%	28%	-2
강원	91	90	3%	24%	28%	20%	6%	19%	27%	26%	1
대전/세종/충청	322	324	5%	19%	30%	23%	7%	16%	24%	30%	-6
광주/전라	295	288	2%	13%	33%	29%	7%	15%	15%	37%	-22
대구/경북	285	287	8%	24%	36%	14%	4%	13%	33%	18%	15
부산/울산/경남	441	444	8%	24%	32%	17%	5%	15%	31%	22%	9
제주	39	38	-	-	-	-	-	-	-	-	-
성별											
남성	1,471	1,488	7%	21%	35%	21%	6%	9%	28%	27%	1
여성	1,533	1,516	6%	18%	30%	22%	5%	18%	24%	28%	-4
연령별											
18~29세	404	447	4%	20%	35%	16%	3%	22%	24%	19%	5
30대	424	451	5%	21%	39%	21%	2%	12%	26%	23%	3
40대	536	512	5%	19%	36%	27%	7%	7%	23%	34%	-11
50대	622	583	6%	16%	35%	31%	6%	7%	22%	37%	-15
60대	528	535	8%	23%	29%	21%	8%	11%	31%	29%	2
70대 이상	490	475	11%	21%	22%	14%	6%	26%	32%	20%	12
성/연령별											
남성 18~29세	203	232	5%	25%	40%	14%	2%	15%	30%	16%	14
남성 30대	216	236	7%	27%	40%	15%	0%	11%	34%	15%	19
남성 40대	269	261	6%	18%	34%	27%	8%	7%	24%	35%	-11
남성 50대	304	294	6%	15%	39%	28%	6%	6%	22%	34%	-12
남성 60대	263	264	7%	22%	31%	23%	10%	6%	29%	34%	-5
남성 70대 이상	216	201	10%	24%	25%	18%	8%	16%	34%	26%	8
여성 18~29세	201	215	3%	15%	30%	18%	4%	30%	18%	22%	-4
여성 30대	208	215	3%	15%	37%	27%	5%	13%	18%	32%	-14
여성 40대	267	251	3%	19%	38%	27%	5%	8%	22%	32%	-10
여성 50대	318	289	5%	17%	31%	33%	6%	8%	22%	39%	-17
여성 60대	265	271	8%	24%	27%	18%	6%	16%	32%	25%	7
여성 70대 이상	274	274	12%	19%	21%	11%	5%	33%	31%	16%	15
주요 지지 정당별											
더불어민주당	1,298	1,282	1%	10%	32%	38%	10%	9%	11%	48%	-37
국민의힘	684	687	21%	43%	23%	4%	1%	9%	64%	5%	59
정당별											
조국혁신당	85	84	1%	11%	33%	40%	13%	2%	11%	53%	-42
개혁신당	62	66	4%	41%	42%	10%	2%	1%	45%	11%	34
무당(無黨)층	803	815	2%	17%	42%	10%	1%	28%	19%	11%	8
직업별											
농/임/어업	51	48	6%	18%	29%	24%	10%	13%	24%	34%	-10
자영업	517	508	8%	21%	33%	24%	7%	7%	30%	31%	-1
기능노무/서비스	406	408	7%	19%	31%	22%	7%	14%	26%	29%	-3
사무/관리	878	883	4%	19%	38%	26%	5%	7%	23%	31%	-8
전업주부	578	563	7%	20%	28%	18%	4%	23%	28%	22%	6
학생	238	261	4%	20%	33%	18%	3%	22%	24%	21%	3
무직/은퇴/기타	336	332	9%	21%	28%	18%	6%	18%	29%	24%	5
대통령 직무											
긍정 평가자	1,863	1,851	2%	14%	34%	31%	8%	10%	16%	39%	-23
부정 평가자	818	818	17%	35%	29%	6%	2%	11%	52%	8%	44
평소 정치에 관심이											
많이 있다	762	749	13%	19%	23%	26%	14%	6%	32%	39%	-7
약간 있다	1,359	1,354	5%	23%	36%	24%	3%	9%	27%	28%	-1
별로 없다	567	576	4%	20%	38%	20%	2%	16%	24%	22%	2
전혀 없다/모름	316	326	4%	10%	32%	6%	2%	45%	14%	8%	6

2026년 3월(1~4주) 통합	조사완료 사례수 (명)	가중적용 사례수 (명)	주관적 정치 성향						보수 (계,㉑)	진보 (계,㉒)	Net Score ㉑-㉒
			매우 보수적	약간 보수적	중도적	약간 진보적	매우 진보적	성향 유보			
			6%	20%	32%	21%	6%	14%			
전체	4,007	4,007	6%	20%	32%	21%	6%	14%	26%	27%	-1
지역별											
서울	738	746	5%	23%	34%	20%	5%	12%	28%	25%	3
인천/경기	1,300	1,299	7%	20%	32%	22%	8%	12%	27%	29%	-2
강원	124	120	3%	16%	37%	20%	6%	17%	20%	26%	-6
대전/세종/충청	429	432	5%	20%	30%	21%	7%	16%	25%	29%	-4
광주/전라	385	384	4%	11%	32%	30%	9%	14%	14%	39%	-25
대구/경북	387	383	8%	21%	30%	17%	4%	19%	29%	21%	8
부산/울산/경남	590	592	7%	24%	35%	18%	3%	13%	31%	20%	11
제주	54	51	4%	19%	31%	24%	5%	18%	23%	29%	-6
성별											
남성	1,986	1,985	6%	23%	34%	21%	6%	10%	29%	28%	1
여성	2,021	2,022	6%	18%	31%	21%	6%	18%	24%	27%	-3
연령별											
18~29세	497	597	5%	19%	39%	16%	3%	19%	24%	18%	6
30대	603	602	6%	23%	37%	20%	3%	11%	29%	23%	6
40대	702	683	4%	16%	37%	27%	6%	9%	21%	33%	-12
50대	828	778	5%	18%	33%	28%	9%	6%	23%	37%	-14
60대	727	714	7%	24%	28%	23%	9%	10%	30%	32%	-2
70대 이상	650	634	10%	22%	22%	11%	6%	30%	31%	17%	14
성/ 연령별											
남성 18~29세	240	310	6%	27%	36%	12%	3%	16%	33%	14%	19
남성 30대	302	315	7%	29%	37%	15%	2%	9%	36%	18%	18
남성 40대	352	348	4%	19%	36%	28%	5%	8%	23%	32%	-9
남성 50대	421	392	4%	17%	35%	30%	9%	5%	22%	39%	-17
남성 60대	379	352	5%	24%	30%	25%	11%	6%	29%	35%	-6
남성 70대 이상	292	268	9%	24%	27%	14%	9%	17%	33%	23%	10
여성 18~29세	257	287	4%	10%	42%	20%	3%	21%	14%	23%	-9
여성 30대	301	287	4%	18%	37%	25%	3%	13%	22%	28%	-6
여성 40대	350	335	4%	13%	38%	27%	7%	10%	18%	34%	-16
여성 50대	407	386	6%	19%	32%	26%	9%	8%	25%	35%	-10
여성 60대	348	362	8%	24%	25%	21%	7%	15%	32%	28%	4
여성 70대 이상	358	365	10%	20%	18%	8%	4%	40%	30%	12%	18
주요 지지 정당별											
더불어민주당	1,882	1,855	2%	9%	33%	36%	10%	10%	11%	46%	-35
국민의힘	813	808	20%	46%	20%	4%	1%	8%	66%	5%	61
조국혁신당	100	95		9%	35%	40%	14%	3%	9%	53%	-44
개혁신당	72	78	1%	45%	43%	7%	1%	3%	46%	8%	38
무당(無黨)층	1,041	1,072	3%	20%	40%	8%	1%	28%	23%	9%	14
직업별											
농/임/어업	95	91	11%	23%	28%	20%	4%	14%	34%	24%	10
자영업	649	627	6%	21%	32%	25%	8%	10%	26%	32%	-6
기능노무/서비스	600	589	8%	20%	32%	19%	8%	13%	28%	27%	1
사무/관리	1,195	1,192	4%	20%	38%	25%	6%	6%	25%	31%	-6
전업주부	741	738	8%	19%	25%	17%	5%	25%	27%	22%	5
학생	261	313	5%	17%	38%	19%	3%	19%	21%	21%	0
무직/은퇴/기타	466	457	6%	23%	28%	17%	6%	19%	30%	23%	7
대통령 직무 평소 정치에 관심이											
긍정 평가자	2,669	2,634	2%	14%	35%	29%	8%	11%	17%	38%	-21
부정 평가자	973	985	17%	37%	26%	5%	2%	13%	54%	7%	47
많이 있다	1,003	986	13%	17%	22%	27%	15%	7%	30%	41%	-11
약간 있다	1,876	1,857	5%	22%	37%	24%	4%	8%	27%	28%	-1
별로 없다	765	773	2%	24%	39%	15%	2%	18%	26%	17%	9
전혀 없다/모름	363	391	4%	13%	25%	7%	2%	49%	17%	9%	8

2026년 4월(1~5주) 통합	조사완료 사례수 (명)	가중적용 사례수 (명)	주관적 정치 성향						보수 (계,㉑)	진보 (계,㉒)	Net Score ㉑-㉒
			매우 보수적	약간 보수적	중도적	약간 진보적	매우 진보적	성향 유보			
			6%	19%	35%	20%	6%	15%			
전체	5,006	5,006	6%	19%	35%	20%	6%	15%	25%	26%	-1
지역별											
서울	923	932	6%	19%	38%	19%	5%	13%	25%	24%	1
인천/경기	1,621	1,623	6%	18%	36%	22%	5%	13%	24%	27%	-3
강원	150	150	2%	22%	30%	17%	8%	21%	24%	25%	-1
대전/세종/충청	535	540	5%	20%	36%	18%	7%	14%	25%	25%	0
광주/전라	487	480	3%	12%	32%	26%	9%	18%	15%	36%	-21
대구/경북	480	479	9%	25%	31%	14%	4%	17%	34%	18%	16
부산/울산/경남	742	740	8%	21%	30%	19%	5%	17%	29%	24%	5
제주	68	63	8%	15%	32%	24%	5%	15%	23%	29%	-6
성별											
남성	2,478	2,480	6%	22%	36%	19%	6%	11%	28%	25%	3
여성	2,528	2,526	6%	16%	33%	21%	6%	18%	22%	27%	-5
연령별											
18~29세	647	746	6%	23%	35%	17%	3%	16%	29%	20%	9
30대	735	752	6%	23%	42%	16%	3%	11%	29%	19%	10
40대	849	853	2%	15%	40%	26%	6%	11%	17%	31%	-14
50대	1,034	972	4%	17%	34%	28%	8%	9%	21%	36%	-15
60대	911	892	8%	19%	33%	21%	7%	12%	27%	28%	-1
70대 이상	830	792	10%	19%	22%	10%	7%	32%	29%	17%	12
성/ 연령별											
남성 18~29세	329	387	8%	31%	35%	10%	2%	14%	39%	12%	27
남성 30대	371	393	8%	25%	41%	13%	3%	10%	33%	16%	17
남성 40대	434	434	2%	18%	40%	24%	7%	10%	20%	30%	-10
남성 50대	525	490	3%	17%	38%	27%	8%	7%	20%	35%	-15
남성 60대	458	440	7%	19%	36%	23%	7%	9%	26%	29%	-3
남성 70대 이상	361	335	12%	23%	24%	14%	7%	19%	36%	21%	15
여성 18~29세	318	359	4%	14%	36%	24%	3%	18%	18%	28%	-10
여성 30대	364	358	4%	20%	43%	19%	2%	11%	24%	21%	3
여성 40대	415	419	2%	13%	41%	28%	4%	12%	15%	32%	-17
여성 50대	509	482	5%	16%	31%	30%	7%	10%	22%	37%	-15
여성 60대	453	452	8%	20%	31%	19%	8%	14%	28%	27%	1
여성 70대 이상	469	456	9%	15%	20%	7%	7%	42%	24%	14%	10
주요 지지 정당별											
더불어민주당	2,427	2,384	2%	9%	36%	33%	9%	11%	11%	43%	-32
국민의힘	974	986	18%	44%	21%	4%	2%	11%	62%	6%	56
조국혁신당	82	80	1%	14%	34%	34%	11%	6%	15%	45%	-30
개혁신당	97	103	1%	49%	38%	11%		1%	50%	11%	39
무당(無黨)층	1,289	1,322	4%	17%	42%	8%	1%	28%	21%	9%	12
직업별											
농/임/어업	142	134	6%	22%	30%	15%	8%	19%	28%	24%	4
자영업	814	794	6%	17%	36%	25%	6%	10%	23%	30%	-7
기능노무/서비스	725	727	5%	18%	33%	19%	8%	17%	23%	27%	-4
사무/관리	1,560	1,563	4%	19%	40%	24%	6%	7%	23%	29%	-6
전업주부	894	881	8%	18%	30%	14%	5%	25%	25%	20%	5
학생	303	352	6%	25%	34%	19%	1%	15%	31%	20%	11
무직/은퇴/기타	568	555	10%	20%	28%	16%	5%	21%	30%	21%	9
대통령 직무 평소 정치에 관심이											
긍정 평가자	3,362	3,319	2%	14%	37%	27%	8%	12%	16%	35%	-19
부정 평가자	1,193	1,218	17%	35%	28%	6%	2%	12%	52%	8%	44
많이 있다	1,152	1,133	14%	15%	24%	21%	16%	10%	29%	37%	-8
약간 있다	2,383	2,382	4%	21%	38%	24%	3%	9%	26%	27%	-1
별로 없다	1,014	1,018	3%	21%	40%	16%	1%	19%	24%	17%	7
전혀 없다/모름	457	473	4%	11%	29%	7%	3%	46%	16%	9%	7

● 주관적 정치 성향 분포: 2016년 1월~2026년 4월 월별 추이



● 주관적 정치 성향: 2016~2025년 3월(1, 7월만 제시), 2025년 4월~2026년 4월(월별)

조사 시기	주관적 정치 성향						(계)			Net Score (보수-진보)
	매우 보수적	약간 보수적	중도적	약간 진보적	매우 진보적	성향 유보	매우+약간 보수적	중도적 + 성향유보	매우+약간 진보적	
2016년 1월	6%	25%	31%	22%	3%	13%	31%	44%	25%	6
2016년 7월	5%	25%	27%	22%	3%	19%	30%	45%	25%	5
2017년 1월	7%	20%	26%	31%	6%	10%	27%	36%	37%	-10
2017년 7월	4%	20%	27%	29%	6%	14%	25%	41%	34%	-9
2018년 1월	4%	22%	27%	28%	5%	14%	26%	41%	33%	-7
2018년 7월	4%	18%	27%	28%	6%	17%	22%	44%	34%	-12
2019년 1월	5%	19%	30%	26%	5%	15%	24%	45%	31%	-7
2019년 7월	5%	20%	29%	24%	5%	17%	24%	47%	29%	-5
2020년 1월	6%	20%	29%	23%	6%	16%	26%	45%	29%	-3
2020년 7월	6%	20%	31%	21%	6%	17%	26%	48%	26%	0
2021년 1월	5%	20%	31%	22%	6%	16%	25%	47%	28%	-3
2021년 7월	6%	20%	31%	21%	6%	17%	26%	48%	26%	0
2022년 1월	7%	19%	34%	18%	6%	15%	26%	49%	24%	2
2022년 7월	6%	24%	31%	22%	5%	12%	30%	43%	27%	3
2023년 1월	7%	23%	33%	20%	4%	12%	30%	45%	24%	6
2023년 7월	5%	23%	34%	22%	4%	11%	29%	45%	26%	3
2024년 1월	7%	24%	32%	22%	4%	11%	31%	42%	26%	5
2024년 7월	8%	23%	30%	22%	5%	12%	31%	42%	27%	4
2025년 1월	10%	24%	28%	22%	5%	11%	34%	39%	27%	7
2025년 4월	9%	22%	32%	20%	5%	12%	31%	43%	26%	5
2025년 5월	9%	23%	31%	19%	7%	10%	32%	41%	26%	6
2025년 6월	6%	21%	33%	21%	7%	12%	27%	45%	28%	-1
2025년 7월	6%	21%	34%	22%	6%	12%	27%	46%	27%	0
2025년 8월	7%	23%	33%	20%	6%	12%	29%	45%	26%	3
2025년 9월	7%	22%	32%	20%	6%	13%	29%	45%	26%	3
2025년 10월	7%	22%	33%	21%	5%	11%	29%	45%	26%	3
2025년 11월	6%	21%	34%	21%	5%	12%	27%	47%	26%	1
2025년 12월	6%	23%	35%	20%	5%	11%	29%	46%	25%	4
2026년 1월	6%	22%	33%	22%	5%	12%	28%	45%	27%	1
2026년 2월	6%	20%	33%	22%	6%	14%	26%	46%	27%	-1
2026년 3월	6%	20%	32%	21%	6%	14%	26%	46%	27%	-1
2026년 4월	6%	19%	35%	20%	6%	15%	25%	49%	26%	-1

4월 통합 교차집계표

지방선거 결과 기대

2026년 4월(1, 3, 5주) 통합		조사완료 사례수 (명)	가중적용 사례수 (명)	지방선거 결과 기대			Net Score ③-④	
				여당 후보 다수 당선 ③	야당 후보 다수 당선 ④	모름/ 응답거절		
								③
전체		3,003	3,003	46%	29%	25%	17	
지역별	서울	551	559	44%	31%	24%	13	
	인천/경기	973	974	47%	28%	25%	19	
	강원	90	90	55%	21%	24%	34	
	대전/세종/충청	324	324	45%	28%	27%	17	
	광주/전라	290	288	69%	10%	21%	59	
	대구/경북	287	287	28%	43%	29%	-15	
	부산/울산/경남	447	444	41%	34%	25%	7	
	제주	41	38	-	-	-	-	
성별	남성	1,491	1,487	48%	30%	22%	18	
	여성	1,512	1,516	44%	28%	28%	16	
연령별	18-29세	394	447	25%	36%	40%	-11	
	30대	447	451	38%	35%	28%	3	
	40대	514	512	58%	19%	23%	39	
	50대	611	583	63%	20%	17%	43	
	60대	538	535	49%	31%	20%	18	
	70대 이상	499	475	35%	37%	28%	-2	
성/ 연령별	남성 18-29세	202	232	21%	41%	38%	-20	
	남성 30대	222	236	35%	38%	27%	-3	
	남성 40대	267	261	64%	19%	17%	45	
	남성 50대	308	294	67%	17%	16%	50	
	남성 60대	273	264	54%	29%	17%	25	
	남성 70대 이상	219	201	37%	43%	20%	-6	
	여성 18-29세	192	215	29%	29%	42%	0	
	여성 30대	225	215	41%	31%	29%	10	
	여성 40대	247	251	52%	19%	28%	33	
	여성 50대	303	289	60%	23%	17%	37	
	여성 60대	265	271	45%	33%	22%	12	
	여성 70대 이상	280	274	34%	33%	33%	1	
	주요 지지 정당별	더불어민주당	1,443	1,424	79%	8%	13%	71
		국민의힘	583	584	9%	75%	15%	-66
정당별	조국혁신당	50	49	68%	16%	15%	52	
	개혁신당	55	57	16%	63%	21%	-47	
	무당(無黨)층	788	808	17%	28%	55%	-11	
직업별	농/임/어업	88	82	46%	27%	26%	19	
	자영업	462	446	54%	26%	20%	28	
	기능노무/서비스	439	440	50%	27%	23%	23	
	사무/관리	943	945	51%	26%	23%	25	
	전업주부	541	542	40%	33%	27%	7	
	학생	182	207	25%	37%	38%	-12	
	무직/은퇴/기타	348	341	36%	35%	29%	1	
성향별	보수	770	771	23%	59%	18%	-36	
	중도	1,013	1,023	48%	24%	28%	24	
	진보	783	773	77%	12%	11%	65	
	모름/응답거절	437	436	25%	19%	57%	6	
대통령 직무	긍정 평가자	2,002	1,979	66%	13%	20%	53	
	부정 평가자	719	732	6%	71%	23%	-65	

- 50사례 미만은 수치 제시하지 않음. 한국갤럽 데일리 오피니언 제662호 www.gallup.co.kr

“조사는 결코 화려하거나 스스로 빛나는
업(業)이 아니다. 사회의 명암, 좌우 대립,
빈부 문제, 정보 격차, 과거와 미래 등을
두루 살펴 매 순간 어느 한쪽으로 치우치지
않도록 스스로 경계하며 꾸준히 공부하고
탐구하는 일이다. 때로는 관행과 시류에
맞서야 하고, 때로는 비난과 질시를 묵묵히
견뎌야 한다. 어렵지만 누군가는 반드시
해야 할 일, 힘들지만 그만큼 보람된 일이다.”

조사인의 길, 박무익



한국갤럽조사연구소는 1974년 6월 박무익 회장이 설립한
한국 최초의 법인 형태 조사 전문 회사입니다.

1970년대부터 사회 주요 현안 자체 조사 결과를 발표해 왔으며,
우리 국민의 76%가 한국갤럽을 알고 있습니다.

—
한국갤럽 홈페이지 갤러리포스트 게시판을 통해 공개한 자료는
모두 한국갤럽 자산이며, 상업적 용도의 재판매를 금합니다(→ [FAQ](#)).

·
기사, 논문, SNS 공유 등 재판매 이외 용도로는
누구나, 무료로, 자유롭게 인용하실 수 있습니다.

·
인용하실 때는 반드시 출처를 밝혀 주십시오.
가능하면 조사 기간, 방법, 표본크기 등 개요까지 함께 표시하실 것을 권장합니다.

·
저희는 소수점 아래 수치를 제시하지 않는 것을 원칙으로 하고 있으니,
인용하실 때도 그에 따라 주실 것을 당부합니다.

—
한국갤럽 조사에 관심 가져주셔서 고맙습니다.

- 매주 새로운 조사 결과를 전합니다: [이메일 뉴스레터 구독 신청](#) | [카카오톡채널 추가](#)
- 문의: 전화 02-3702-2100(대표)/2571/2621/2622 또는 [홈페이지 Q&A](#)
- 주소: (본관) 03167 서울시 종로구 사직로 70, (신관) 03042 서울시 종로구 자하문로 70

—
이 문서에는 네이버 나눔글꼴과 한글과컴퓨터 함초롬체를 썼습니다.