

# 한국갤럽 데일리 오피니언

---

제661호 2026년 4월 4주 [교차집계표]

→ [p.10](#) 대통령 직무 수행 평가, 긍·부정 평가 이유 | → [p.12](#) 정당 지지도 |

→ [p.14](#) 조국 경기 평택시을, 한동훈 부산 북구갑 국회의원 재보궐선거 출마 | | → [p.17](#) 경제 전망 - 경기(景氣), 살림살이, 국제분쟁

## 조사 개요

- 조사기간: 2026년 4월 21~23일
- 표본추출: 이동통신 3사 제공 무선전화 가상번호 무작위 추출
- 응답방식: 전화조사원 인터뷰(CATI)
- 조사대상: 전국 만 18세 이상 1,001명
- 표본오차:  $\pm 3.1\%$ 포인트(95% 신뢰수준) - [주요 지표 표본오차·신뢰구간·상대표준오차 제시](#)
- 접촉률: 36.8%(전체 투입 유효 번호 대비 통화 연결)
- 응답률: 14.7%(총통화 6,819명 중 1,001명 응답 완료)
- 의뢰처: 한국갤럽 자체 조사

갤럽리포트 → [G20260424](#)

한국갤럽 데일리 오피니언 독자 여러분, 안녕하십니까?

1974년 문을 연 저희 연구소가 지금까지 얻은 명성은  
조사에 협조해주시고 관심 있게 봐 주신 분들 덕분입니다.

그에 보답하는 마음에서 1970년대부터 자체 조사 결과로 단행본을  
펴냈고, 1990년대에는 조사 전문 데이터베이스를 구축했습니다.  
2012년부터는 자체 조사를 정례화해 매주 새로운 결과를 공개하여  
누구나 무료로 활용할 수 있도록 했습니다.

여론조사의 홍수 속에 '정확한 자' 하나를 제공하고자 시작한  
저희 노력이 여론의 흐름을 읽으시는 데 도움되기를 바랍니다.  
한국갤럽에 몸 담고 있는 한 사람, 한 사람은 공정하고 신뢰받는  
조사회사로서 사명을 다하기 위해 계속 노력하겠습니다.

**데일리 오피니언**은 전화조사원이 직접 묻고 응답 받는 인터뷰(CATI) 방식으로 진행합니다.

모집단 대표성을 우선시하여 2012년부터 무작위발생(RDD: Random Digit Dialing)한 무선전화 번호를  
기본 표본추출틀로 활용해 왔으나, 최근 전화조사 응답률(접촉 대비 조사 참여 완료 비율) 급락과  
무선전화 이용자 특성에 따른 응답률 불균형성 심화에 대응하기 위해서 2023년 7월부터 무선전화 가상번호로 변경합니다.

### 여론조사 바로 보기

자주 물으시는 질문과 답글, 여론조사에 대한 이해를 돕는 한국갤럽 홈페이지 게시물 링크입니다. 클릭하면 연결됩니다.

**NEW** → [선거여론조사에서 숨은 유권자 찾기 #사이보터 #샤우팅보터](#)

→ [제21대 대통령선거 과정으로 본 전화여론조사의 효용과 조사방법별 차이](#)

→ [제22대 국회의원선거 여론조사는 어떻게 했는가: 평가 및 과제](#) (중앙여심위 선거여론조사 백서 기고문)

→ [정당별 의석수와 후보 득표율 차이: 사전 선거여론조사의 유용성 #국회의원선거](#)

→ [전화조사 콜백과 응답률 분석: 무선전화 가상번호 | 선거여론조사 관점에서 이동통신사 간 이용자 특성과 성향 차이](#)

→ [데일리 오피니언 표본설계: 무선전화 가상번호](#) (2023년 7월~) | [무선전화 RDD](#) (2012년 1월~)

→ [경제에 대한 생각: 체감 지표의 측정과 특성](#)

→ [정치에 대한 생각: 주요 지표 각각의 개념, 측정, 특성](#)

→ [무선전화 RDD, 가상번호, 알뜰폰: 선거여론조사 관점에서 알뜰폰 가입자와 비가입자 간 성향 차이 분석](#)

→ [전화조사 콜백, 폭넓은 여론 수렴을 위한 필수 절차입니다: 콜 차수별 응답자 프로파일·정치적 성향 분석](#)

→ [정치 고관심층 위주 조사는 전체 여론을 왜곡합니다: 정치 관심도와 여론조사](#)

→ [알고 보면 들쭉날쭉하지 않습니다: 차기 정치지도자 선호도 질문 방식과 조사방법 간 차이](#)

→ [교육수준·생활수준과 정치적 태도: 저학력·저소득층이 더 보수적인가?](#)

→ [조사방법이 다르면 결과도 다릅니다: 같은 시기 상반된 조사 결과가 나오는 이유](#)

→ [표본오차보다 훨씬 작은 변동에 의미를 부여하는 행위는 해석이 아니라 허구\(虛構\)입니다](#)

→ [여론조사 결과는 옳고 그름의 잣대가 아니라, 다양한 의견의 중간점이 어디쯤인지 가늠하는 이정표 역할을 할 뿐입니다](#)

→ [평소 정당 지지도는 현시점 유권자의 정당에 대한 태도로, 선거 결과에 대한 예측이 아닙니다](#)

→ [오보\(誤報\)에 가까울 만큼 여론조사에 대한 무지\(無知\)를 드러낸 기사가 많습니다: 부끄러운 여론조사 보도](#)

→ [여론조사는 정치 도구가 아니라 확률과 통계에 기반한 과학적 절차입니다: 한계와 오해](#)

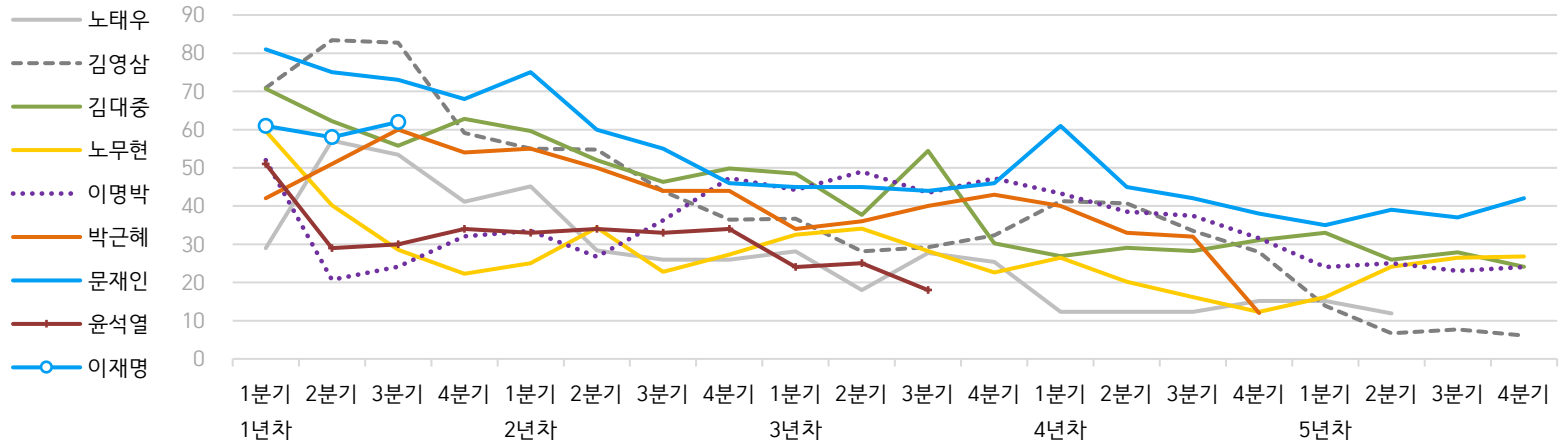
→ [한국갤럽 유무선RDD 전화조사, 선거여론조사 관련 학술 논문 다운로드](#)

→ [여론조사의 이해와 활용에 관한 다양한 시각을 담은 기사/칼럼/인터뷰](#)

→ [한국갤럽 데일리 오피니언의 시작: 사회적 책임과 중립\(中立\)](#)

→ [The Gallup Legacy at 120 Years: 갤럽 인터내셔널 설립자 조지 갤럽 박사 탄생 120주년을 맞아](#)

● 역대 대통령 직무 수행 긍정률 1988-2026 (%)



● 역대 대통령 직무 수행 평가 1988-2026 (%)

대통령	재임	1년차				2년차				3년차				4년차				5년차			
		1분기	2분기	3분기	4분기	1분기	2분기	3분기	4분기	1분기	2분기	3분기	4분기	1분기	2분기	3분기	4분기	1분기	2분기	3분기	4분기
13대 노태우 1988-1993	긍정	29	57	53	41	45	28	26	-	28	18	28	25	12	-	-	15	-	12	-	-
	부정	46	16	25	27	25	41	45	-	40	62	55	54	40	-	-	41	-	56	-	-
14대 김영삼 1993-1998	긍정	71	83	83	59	55	55	44	36	37	28	29	32	41	41	34	28	14	7	8	6
	부정	7	4	6	18	24	21	25	33	34	41	45	39	33	37	40	47	65	74	78	74
15대 김대중 1998-2003	긍정	71	62	56	63	60	52	46	50	49	38	54	30	27	29	28	31	33	26	28	24
	부정	7	11	17	14	16	22	29	24	20	26	18	51	55	52	49	49	41	53	52	56
16대 노무현 2003-2008	긍정	60	40	29	22	25	34	23	27	33	34	28	23	27	20	16	12	16	24	27	27
	부정	19	41	53	62	57	46	60	57	55	53	61	67	63	70	74	79	78	66	64	62
17대 이명박 2008-2013	긍정	52	21	24	32	34	27	36	47	44	49	44	47	43	39	37	32	25	25	23	24
	부정	29	69	65	55	55	55	45	45	45	41	43	41	49	54	55	60	62	58	59	63
18대 박근혜 2013-2016	긍정	42	51	60	54	55	50	44	44	34	36	40	43	40	33	32	12				
	부정	23	23	21	33	34	39	46	45	56	54	51	46	49	53	55	80				
19대 문재인 2017-2022	긍정	81	75	73	68	75	60	55	46	45	45	44	46	61	45	42	38	35	39	37	42
	부정	11	17	19	23	15	30	36	44	45	46	48	46	30	45	48	53	56	53	56	51
20대 윤석열 2022-2024	긍정	50	29	30	34	33	34	33	34	24	25	18									
	부정	36	61	61	57	58	57	58	58	67	65	73									
21대 이재명 2025-2030	긍정	60	58	62																	
	부정	29	32	28																	

질문) 귀하는 요즘 ○○○ 대통령이 대통령으로서의 직무를 잘 수행하고 있다고 보십니까, 아니면 잘못 수행하고 있다고 보십니까?

(긍정/부정을 답하지 않은 경우 재질문) 굳이 말씀하신다면, '잘하고 있다'와 '잘못하고 있다' 중 어느 쪽입니까?

- 역대 대통령 평가에는 모두 동일 질문 방식 적용(2점 척도, 재질문 1회). '잘하고 있다' → 긍정, '잘못하고 있다' → 부정 평가 비율
- 1988~2011년은 분기 내 여러 조사 결과의 중위수, 2012년 이후는 데일리 오피니언 매주 조사의 분기별 평균 기준 제시
- 박근혜 대통령 4년차 4분기 직무 긍정률: 2016년 10월 4주간 평균 24% → 11~12월 6주간 평균 5%. 이후 직무 정지, 2017년 3월 10일 파면
- 윤석열 대통령 3년차 3분기 직무 긍정률: 2024년 10~11월 7주간 평균 20% → 12월 1주 16%, 2주 11%. 이후 직무 정지, 2025년 4월 4일 파면
- 재임 연차별 1분기 기준: 13~18대(2월 취임) 1~3월, 19~20대(5월 취임) 4~6월, 21대(6월 취임) 7~9월. 한국갤럽 데일리 오피니언 [www.gallup.co.kr](http://www.gallup.co.kr)

## 주간 응답자 특성표

주요 분석 단위별 표본오차(95% 신뢰수준 기준)와 지역/성/지지정당/직업/생활수준/성향과 연령 분포 구성입니다. 2025년 12월 말 행정안전부 주민등록인구 기준 8개 권역/성/연령별 셀 가중 결과

응답자 특성표 2026년 4월 4주 (21~23일)	조사완료		가중값 적용 기준		가중값 배율 (B/A)	표본오차 95% 신뢰수준
	사례수 (명) (A)	비율	사례수 (명) (B)	비율		
전체	1,001	100%	1,001	100%	1.00	±3.1%P
지역별						
서울	186	19%	186	19%	1.00	±7%P
인천/경기	324	32%	325	32%	1.00	±5%P
강원	30	3%	30	3%	1.00	±18%P
대전/세종/충청	107	11%	108	11%	1.00	±10%P
광주/전라	97	10%	96	10%	0.98	±10%P
대구/경북	96	10%	96	10%	1.00	±10%P
부산/울산/경남	148	15%	148	15%	1.00	±8%P
제주	13	1%	13	1%	1.00	±27%P
성별						
남성	499	50%	496	50%	0.99	±4%P
여성	502	50%	505	50%	1.00	±4%P
연령별						
18~29세	132	13%	149	15%	1.12	±9%P
30대	136	14%	150	15%	1.10	±8%P
40대	162	16%	171	17%	1.05	±8%P
50대	218	22%	194	19%	0.88	±7%P
60대	193	19%	178	18%	0.92	±7%P
70대 이상	160	16%	158	16%	0.98	±8%P

- 표본오차는 조사완료 사례수 기준. 세부 단위 표본오차는 소수점 이하 반올림하여 제시
- 가중값 적용 기준 사례수는 2025년 12월 말 행안부 주민등록인구 지역/성/연령비를 따름
- 가중값 배율은 소수점 이하 셋째 자리 버림
- 한국갤럽 데일리 오피니언 제661호 [www.gallup.co.kr](http://www.gallup.co.kr)

응답자 특성표 2026년 4월 4주 (21~23일)	조사완료 사례수 (명)	주민등록인구 기준 가중값 적용 결과						
		가중적용 사례수	연령 분포					
			18~29세	30대	40대	50대	60대	70대+
전체	1,001	1,001	15%	15%	17%	19%	18%	16%
지역별								
서울	186	186	17%	18%	16%	18%	16%	15%
인천/경기	324	325	15%	16%	18%	20%	17%	13%
강원	30	30	-	-	-	-	-	-
대전/세종/충청	107	108	15%	15%	17%	19%	18%	16%
광주/전라	97	96	14%	12%	16%	20%	19%	20%
대구/경북	96	96	13%	13%	16%	20%	20%	19%
부산/울산/경남	148	148	13%	13%	17%	20%	19%	17%
제주	13	13	-	-	-	-	-	-
성별								
남성	499	496	16%	16%	18%	20%	18%	14%
여성	502	505	14%	14%	17%	19%	18%	18%
주요 지지 정당별								
더불어민주당	487	477	7%	11%	22%	26%	19%	15%
국민의힘	196	199	16%	15%	11%	8%	24%	25%
조국혁신당	17	17	-	-	-	-	-	-
무당(無黨)층	255	263	25%	23%	15%	13%	12%	12%
직업별								
농/임/어업	29	28	-	-	-	-	-	-
자영업	180	176	4%	14%	27%	27%	24%	5%
기능노무/서비스	124	125	12%	17%	13%	19%	27%	12%
사무/관리	317	318	12%	27%	25%	26%	9%	1%
전업주부	172	168	1%	7%	10%	16%	25%	41%
학생	66	77	100%	-	-	-	-	-
무직/은퇴/기타	113	108	9%	6%	6%	8%	24%	46%
생활 수준별								
상/중상	196	197	20%	14%	21%	21%	17%	8%
중	480	487	18%	17%	17%	17%	16%	14%
중하	165	159	7%	15%	18%	27%	21%	12%
하	136	134	6%	11%	11%	18%	22%	32%
성향별 [I]								
(매우+약간) 보수	236	237	18%	17%	13%	15%	21%	16%
중도적	364	371	16%	17%	19%	19%	16%	12%
(매우+약간) 진보	276	266	10%	10%	20%	28%	20%	12%
모름/응답거절	125	127	13%	15%	12%	10%	13%	36%
성향별 [II]								
매우 보수적	60	60	14%	17%	12%	11%	19%	27%
약간 보수적	176	177	20%	16%	13%	17%	21%	12%
중도적	364	371	16%	17%	19%	19%	16%	12%
약간 진보적	225	217	12%	11%	22%	27%	20%	7%
매우 진보적	51	48	3%	6%	10%	29%	21%	31%
평소 정치에 관심이								
많이 있다	237	231	7%	10%	16%	23%	22%	22%
약간 있다	470	470	14%	14%	20%	22%	18%	11%
별로 없다	198	200	20%	19%	14%	13%	17%	16%
전혀 없다/모름	96	100	26%	20%	12%	12%	8%	22%

- 50사례 미만은 수치 제시하지 않음. 한국갤럽 데일리 오피니언 제661호 [www.gallup.co.kr](http://www.gallup.co.kr)

## 조사완료 응답자 특성표

2026년 4월 4주 (21~23일)		조사완료 사례수 (명)			가중적용 기준 사례수 (명)		
		계	남성	여성	계	남성	여성
전국	합계	1,001	499	502	1,001	496	505
	18~29세	132	74	58	149	77	72
	30대	136	67	69	150	79	72
	40대	162	80	82	171	87	84
	50대	218	111	107	194	98	96
	60대	193	92	101	178	88	90
	70대 이상	160	75	85	158	67	91
서울	소계	186	86	100	186	89	97
	18~29세	38	18	20	32	15	17
	30대	31	16	15	33	16	16
	40대	21	9	12	31	15	16
	50대	36	19	17	33	16	17
	60대	28	10	18	30	14	16
	70대 이상	32	14	18	28	12	16
인천/경기	소계	324	166	158	325	162	162
	18~29세	36	23	13	50	26	24
	30대	49	25	24	53	28	25
	40대	61	28	33	60	31	29
	50대	75	37	38	65	32	32
	60대	65	32	33	55	27	28
	70대 이상	38	21	17	42	18	24
강원	소계	30	15	15	30	15	15
	18~29세	4	2	2	4	2	2
	30대	4	2	2	4	2	2
	40대	4	2	2	4	2	2
	50대	6	3	3	6	3	3
	60대	6	3	3	6	3	3
	70대 이상	6	3	3	6	3	3
대전/세종/충청	소계	107	52	55	108	55	53
	18~29세	12	7	5	16	9	7
	30대	12	7	5	16	9	7
	40대	18	8	10	18	10	9
	50대	21	10	11	21	11	10
	60대	24	12	12	19	10	10
	70대 이상	20	8	12	18	7	10

(오른쪽 표로 이어짐)

(왼쪽 표에서 이어짐)		조사완료 사례수 (명)			가중적용 기준 사례수 (명)		
		계	남성	여성	계	남성	여성
광주/전라	소계	97	48	49	96	48	48
	18~29세	11	6	5	13	7	6
	30대	11	5	6	12	6	6
	40대	17	9	8	15	8	7
	50대	19	9	10	19	10	9
	60대	20	10	10	18	9	9
	70대 이상	19	9	10	19	8	11
대구/경북	소계	96	50	46	96	47	48
	18~29세	11	6	5	13	7	6
	30대	11	4	7	12	7	6
	40대	14	9	5	15	8	7
	50대	22	13	9	19	10	9
	60대	18	10	8	19	9	10
	70대 이상	20	8	12	18	7	11
부산/울산/경남	소계	148	75	73	148	73	75
	18~29세	18	11	7	20	11	9
	30대	16	7	9	20	10	9
	40대	25	14	11	25	13	12
	50대	36	18	18	29	15	15
	60대	30	14	16	29	14	15
	70대 이상	23	11	12	26	11	15
제주	소계	13	7	6	13	6	6
	18~29세	2	1	1	2	1	1
	30대	2	1	1	2	1	1
	40대	2	1	1	2	1	1
	50대	3	2	1	3	1	1
	60대	2	1	1	2	1	1
	70대 이상	2	1	1	2	1	1

중앙선거여론조사심의위원회 선거여론조사기준에 따라 지역(8개 권역)/성/연령별 조사완료 사례수와 가중값 적용 기준 사례수를 함께 제시합니다.

각 사례수 합계나 소계는 최대 ±2까지 차이가 날 수 있습니다.

1,000명을 권역(8)\*성(2)\*연령대(6)=96개 셀별 할당 시

소수점 아래 반올림이 발생하기 때문입니다.

이는 조사 결과 해석에는 어떤 영향도 주지 않는 자연스럽고 불가피한 현상입니다.

가중값 적용 기준 사례수는 2025년 12월 말 행정안전부 주민등록인구 기반입니다.

한국갤럽 데일리 오피니언은 이동통신 3사 제공 무선전화 가상번호를 무작위 추출해 조사한다. 주요 지표(대통령 직무 수행 평가, 정당 지지도)에 대한 모수 추정치의 신뢰 범위와 정도를 나타내는 95% 신뢰구간과 상대표준오차를 고려하여 해석하시길 바란다.

**95% 신뢰구간**

모수가 이 구간 안에 있을 확률이 95%라는 의미로, 이 구간 안에서의 수치 변동은 실제 변화인지 오차인지 단정할 수 없다. 예컨대 전국 1,000명 조사에서 서울 186명(조사완료 사례수) 기준 표본오차는 95% 신뢰수준에서 ±7%포인트다. 서울 조사 결과값이 50%라면 95% 신뢰구간은 하한 43%, 상한 57%다. 이때 50%는 같은 방식으로 100번 조사했을 때 95번 정도는 43~57% 사이로 나올 수 있고, 5번 정도는 이 구간을 벗어날 수 있음을 의미하는 추정치다.

**상대표준오차**

통계 신뢰성 지표로, 표준오차를 평균(추정치)으로 나눈 값이다. 수치가 작을수록 측정값의 변동성이 작고, 더 신뢰할 수 있다고 본다. 단, 추정치가 극히 작으면 상대표준오차가 커지는 특성이 있으므로 이때는 95% 신뢰구간을 참고해야 한다.

- 5% 미만: 매우 좋음
- 5% 이상 ~ 15% 미만: 좋은 편
- 15% 이상 ~ 25% 미만: 허용 가능한 수준
- 25% 이상: 신뢰하기 어려우므로 이용 시 주의 요망

● **대통령 직무 수행 평가 표준오차, 신뢰구간, 상대표준오차**

2026년 4월 4주 (21~23일)	조사완료 사례수 (명)	대통령 직무 수행 평가	추정치	표준 오차	95% 신뢰구간		상대 표준오차
					하한	상한	
전체	1,001	잘하고 있다 잘못하고 있다	67% 25%	1.5% 1.3%	64% 22%	70% 27%	2.2% 5.4%
지역별 서울	186	잘하고 있다	64%	3.5%	57%	71%	5.5%
		잘못하고 있다	27%	3.1%	21%	34%	11.6%
인천/경기	324	잘하고 있다 잘못하고 있다	66% 27%	2.6% 2.5%	61% 23%	71% 32%	4.0% 9.0%
강원	30	잘하고 있다 잘못하고 있다	 	8.2% 6.7%	 	 	10.7% 46.9%
대전/세종/충청	107	잘하고 있다 잘못하고 있다	72% 21%	4.0% 3.8%	64% 14%	80% 29%	5.6% 18.3%
광주/전라	97	잘하고 있다 잘못하고 있다	86% 6%	3.6% 2.4%	78% 3%	92% 13%	4.2% 41.2%
대구/경북	96	잘하고 있다 잘못하고 있다	61% 31%	5.3% 4.8%	50% 22%	71% 41%	8.8% 15.7%
부산/울산/경남	148	잘하고 있다 잘못하고 있다	61% 29%	3.9% 3.7%	53% 22%	68% 37%	6.3% 12.9%
제주	13	잘하고 있다 잘못하고 있다	 	13.7% 10.5%	 	 	19.9% 47.1%
성별 남성	499	잘하고 있다	68%	2.0%	64%	72%	3.0%
		잘못하고 있다	24%	1.8%	21%	28%	7.7%
여성	502	잘하고 있다 잘못하고 있다	67% 25%	2.1% 1.9%	62% 22%	71% 29%	3.2% 7.6%
연령별 18~29세	132	잘하고 있다	50%	4.5%	41%	59%	9.0%
		잘못하고 있다	42%	4.4%	34%	51%	10.4%
30대	136	잘하고 있다 잘못하고 있다	60% 33%	4.2% 4.1%	51% 25%	68% 41%	7.1% 12.5%
40대	162	잘하고 있다 잘못하고 있다	79% 15%	3.3% 2.9%	72% 10%	85% 22%	4.2% 19.1%
50대	218	잘하고 있다 잘못하고 있다	83% 11%	2.5% 2.1%	78% 7%	87% 16%	3.0% 19.4%
60대	193	잘하고 있다 잘못하고 있다	67% 22%	3.4% 2.8%	60% 17%	74% 28%	5.1% 12.9%
70대 이상	160	잘하고 있다 잘못하고 있다	59% 30%	3.8% 3.5%	51% 24%	66% 38%	6.4% 11.5%

- 50사례 미만은 추정치 제시하지 않음. 한국갤럽 데일리 오피니언 제661호 www.gallup.co.kr

● 주요 정당 지지도 표준오차, 신뢰구간, 상대표준오차 [1/2]

2026년 4월 4주 (21~23일)	조사완료 사례수 (명)	지지 정당	추정치	표준 오차	95% 신뢰구간		상대 표준 오차
					하한	상한	
전체	1,001	더불어민주당	48%	1.5%	45%	51%	3%
		국민의힘	20%	1.2%	18%	22%	6%
		조국혁신당	2%	0.4%	1%	3%	24%
		무당(無黨)층	26%	1.4%	24%	29%	5%
지역별 서울	186	더불어민주당	44%	3.5%	37%	51%	8%
		국민의힘	18%	2.8%	13%	24%	16%
		조국혁신당	2%	1.1%	1%	6%	50%
		무당층	30%	3.4%	24%	37%	11%
인천/경기	324	더불어민주당	50%	2.7%	44%	55%	5%
		국민의힘	19%	2.3%	15%	24%	12%
		조국혁신당	1%	0.6%	0%	3%	50%
		무당층	25%	2.5%	20%	30%	10%
강원	30	더불어민주당		9.3%			21%
		국민의힘		7.0%			36%
		조국혁신당		3.6%			100%
		무당층		8.7%			29%
대전/세종/충청	107	더불어민주당	55%	4.7%	46%	64%	9%
		국민의힘	14%	3.3%	8%	22%	24%
		조국혁신당	3%	1.7%	1%	9%	56%
		무당층	26%	4.5%	18%	35%	17%
광주/전라	97	더불어민주당	64%	4.5%	55%	73%	7%
		국민의힘	2%	1.4%	0%	8%	71%
		조국혁신당	5%	2.1%	2%	11%	44%
		무당층	25%	4.0%	18%	34%	16%
대구/경북	96	더불어민주당	33%	4.8%	25%	43%	15%
		국민의힘	41%	4.9%	32%	51%	12%
		조국혁신당					
		무당층	23%	4.5%	15%	33%	19%
부산/울산/경남	148	더불어민주당	41%	3.9%	33%	48%	10%
		국민의힘	28%	3.4%	22%	35%	12%
		조국혁신당					
		무당층	27%	3.6%	21%	35%	13%
제주	13	더불어민주당		9.1%			15%
		국민의힘		9.8%			65%
		조국혁신당					
		무당층		10.8%			46%

- 50사례 미만은 추정치 제시하지 않음. 한국갤럽 데일리 오피니언 제661호 www.gallup.co.kr

● 주요 정당 지지도 표준오차, 신뢰구간, 상대표준오차 [2/2]

2026년 4월 4주 (21~23일)	조사완료 사례수 (명)	지지 정당	추정치	표준 오차	95% 신뢰구간		상대 표준 오차
					하한	상한	
성별 남성	499	더불어민주당	41%	2.1%	37%	46%	5%
		국민의힘	19%	1.7%	16%	23%	9%
		조국혁신당	3%	0.7%	2%	5%	26%
		무당층	31%	2.1%	27%	35%	7%
여성	502	더불어민주당	54%	2.1%	50%	58%	4%
		국민의힘	21%	1.7%	18%	24%	8%
		조국혁신당	1%	0.3%	0%	2%	58%
		무당층	22%	1.9%	18%	26%	9%
연령별 18~29세	132	더불어민주당	24%	3.7%	17%	32%	16%
		국민의힘	22%	3.8%	15%	30%	17%
		조국혁신당					
		무당층	43%	4.6%	35%	53%	11%
30대	136	더불어민주당	35%	4.3%	27%	44%	12%
		국민의힘	19%	3.4%	14%	27%	17%
		조국혁신당	2%	1.1%	0%	6%	71%
		무당층	40%	4.3%	32%	49%	11%
40대	162	더불어민주당	61%	3.9%	53%	68%	6%
		국민의힘	13%	2.7%	9%	19%	21%
		조국혁신당	1%	0.8%	0%	4%	71%
		무당층	23%	3.4%	17%	30%	15%
50대	218	더불어민주당	64%	3.3%	58%	71%	5%
		국민의힘	9%	1.9%	6%	13%	22%
		조국혁신당	4%	1.4%	2%	8%	32%
		무당층	18%	2.6%	13%	24%	15%
60대	193	더불어민주당	50%	3.5%	43%	56%	7%
		국민의힘	27%	2.9%	22%	33%	11%
		조국혁신당	1%	0.9%	0%	5%	73%
		무당층	18%	2.8%	13%	24%	16%
70대 이상	160	더불어민주당	45%	3.6%	38%	52%	8%
		국민의힘	32%	3.5%	26%	39%	11%
		조국혁신당	1%	0.7%	0%	4%	66%
		무당층	21%	3.3%	15%	28%	16%

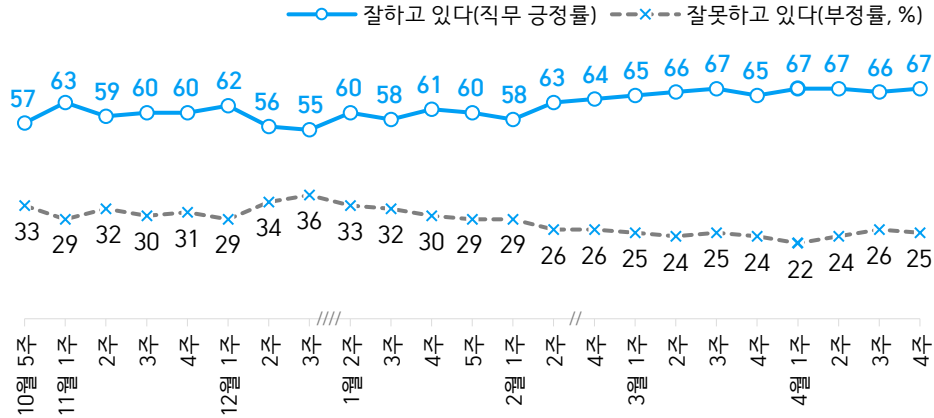
- 한국갤럽 데일리 오피니언 제661호 www.gallup.co.kr

# 대통령 직무 수행 평가, 정당 지지도: 최근 6개월 지표 추이

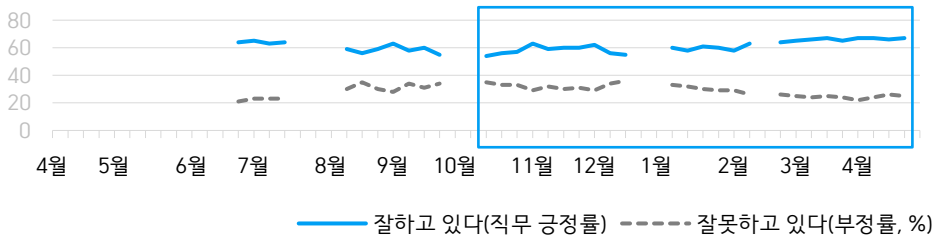
매주 화~목 전화조사(CATI) | 표본추출: 무선전화 RDD(~2023년 6월), 무선전화 가상번호(7월~) | 매주 유효표본 약 1,000명 | 표본오차 ±3.1%포인트(95% 신뢰수준)

**질문)** 귀하는 요즘 이재명 대통령이 대통령으로서의 직무를 잘 수행하고 있다고 보십니까, 아니면 잘못 수행하고 있다고 보십니까? (긍정/부정을 답하지 않은 경우 재질문) 굳이 말씀하신다면, '잘하고 있다'와 '잘못하고 있다' 중 어느 쪽입니까?

## ● 대통령 직무 수행 평가: 2026년, 최근 6개월



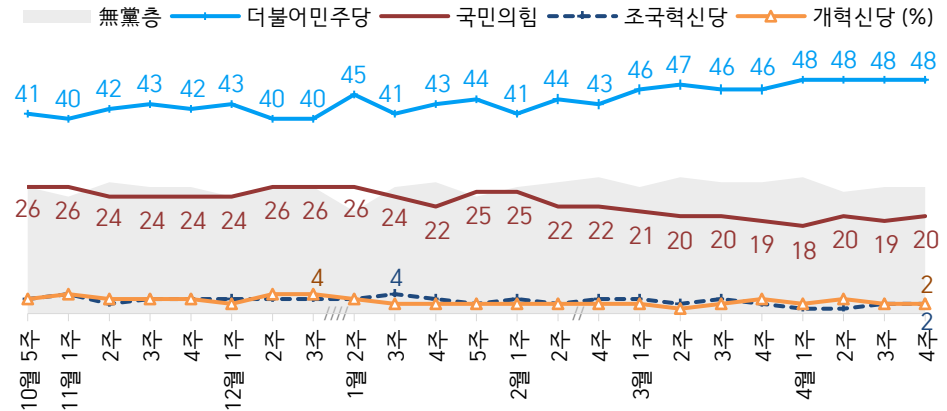
## ● 대통령 직무 수행 평가 2025-2026



- 제21대 이재명 대통령 취임 4주 차부터 직무 수행 평가. 2025년 6월 3일 당선, 4일 취임  
 - 2023년부터 주중 조사 기간(화~목) 중 휴무일 포함 시, 연말연시·여름휴가철 일정 기간 데일리 조사 생  
 - 매주 전국 유권자 약 1,000명 전화조사(CATI). 한국갤럽 데일리 오피니언 제661호 www.gallup.co.kr

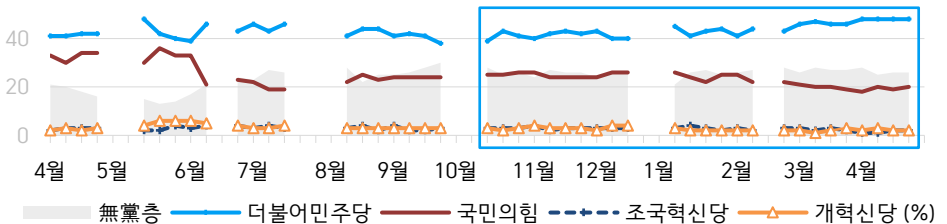
**질문)** 귀하는 다음 중 어느 정당 또는 단체를 지지하십니까? 보기를 순환하여 불러드리겠습니다. ('모름/없음'인 경우 재질문) 그럼, 본인 성향은 어느 정당/단체에 조금이라도 더 가깝습니까?

## ● 정당 지지도: 2026년, 최근 6개월



- 진보당 2%, 이외 정당/단체 1%

## ● 주요 정당 지지도 2025-2026




- 무당(無黨)층='현재 지지하는 정당 없음/모름/응답거절'  
 - 2023년부터 주중 조사 기간(화~목) 중 휴무일 포함 시, 연말연시·여름휴가철 일정 기간 데일리 조사 생  
 - 매주 전국 유권자 약 1,000명 전화조사(CATI). 한국갤럽 데일리 오피니언 제661호 www.gallup.co.kr

# 최근 6주간 대통령 직무 수행 평가와 주요 정치 이슈

**질문** 귀하는 요즘 이재명 대통령이 대통령으로서의 직무를 잘 수행하고 있다고 보십니까, 혹은 잘못 수행하고 있다고 보십니까?  
(긍정/부정을 답하지 않은 경우 재질문) 굳이 말씀하신다면, '잘하고 있다'와 '잘못하고 있다' 중 어느 쪽입니까?

## ● 대통령 직무 수행 평가: 2026년, 최근 6주

—○— 잘하고 있다(직무 긍정률)    -x- 잘못하고 있다(부정률, %)



3월 3주(17~19일)	3월 4주(24~26일)	4월 1주(3/31-4/2)	4월 2주(7~9일)	4월 3주(14~16일)	4월 4주(21~23일)
---------------	---------------	-----------------	-------------	---------------	---------------

14   정부, 흔들러 국제투자분쟁 승소 - 트럼프, 북미 대화 재개 관심 - 北, 동해상 탄도미사일 발사; 한미연합훈련 반발 추정 15   군 수송기로 중동 교민 귀국 16   당정, '3월 추경안 추진' 에너지 단계 '주의'로 격상 - 李, '기초연금 하후상박 증액' 17   李, 전쟁 장기화 대비 차량 부제 등 에너지 수요 절감책 언급 - 오세훈 공천 신청 18   금융위, '자본시장 안정화 및 체질 개선 방안' 발표 - 전국 공동주택 공시가 열람 시작 (전년 +9.16%, 서울 +18.67%) 19   李, '스트킹 신고 전수조사, BTS 광화문 공연 안전 대비' 20   정부, 호르무즈 해협 정상 공동성명 동참 - 대전 안전공업 화재 참사 * 트럼프, 한국 등 몇 개국에 호르무즈 해협 군함 파견 요청; 이란 가스전 피격, 보복 타격 * 정치권 지방선거 공천·경선 시작	21   BTS 광화문 컴백 공연 22   李, '부동산 정책 입안 시 다주택 공직자 배제' 23   원·달러 환율 1,510원 돌파 - 국내시장복귀계획(RIA) 출시 24   李, '부동산 범죄 특별단속' 성과 공개; 정상화 의지 역설 25   중동 상황 비상경계 대응 체계 구축; 공공 차량 5부제 강화 - 당정, 25조 규모 전쟁 추경 추진 - 독자 개발 초음속 전투기 KF-21 '보라매' 양산 1호기 출고 26   李, 한국석유공사 서산 비축기지 방문 점검 * 중동 사태 악화; 유가 급등 * 공공 부문 차량 5부제 강화 * 지방선거 경선 본격화	28   정부, 유엔인권이사회 북한인권결의 공동제안국 참여 29   김부겸, 대구시장 출마 공식화 30   李, 제주 타운홀미팅 '국가 폭력 공식사죄 폐지' 31   중동 사태 대응 26.2조 추경안 국무회의 의결; 소득 하위 70% 인당 10~60만원 지급 - 법원, 김영환 컷오프 효력 정지 1   정부·업계, 나프타 수급난 대응 - 다주택자 주담대 만기연장 중단 - 한국, 세계국채지수(WGBI) 편입 - 민주당, '현금 살포 의혹' 김관영 전북지사 제명 - 한·인도네시아 정상회담 2   李, 추경안 국회 시정연설 3   한·프랑스 정상회담 - 출퇴근 시간대 대중교통 혼잡 완화 대책 추진 * 지방선거 경선·토론회 * 중동 사태, 유가·증시 급변동; 트럼프, 이란 추가 공격·나토 탈퇴 가능성 언급	6   李, '무인기 北 침투 유감' / 北 반응 '솔직, 대범' - 노동절, 법정 공휴일로 지정 7   민주 경기지사 후보 추미애 확정 - 미국·이란, '휴전 후 종전 논의' 8   李, 화물운송·물류업계 현장 간담회 '대출 지원제 개선 검토' - 포스코, 협력사 7천 명 직고용 9   李, '비정규직·정규직 간 임금 구조 불합리, 제도 개선 촉구' - 다주택 양도세 증과 유예, 5월 9일까지 신청 시 혜택 - 이스라엘, 휴전 첫날 레바논 공격 확대; 이란, 합의 재검토 10   추경안 국회 통과 / 지원금 27일부터 지급 * 지방선거 경선·토론회 * 투기성 비거주 주택자 전세대출 규제 검토	11   장동혁, 5박 7일 일정 미국 방문 12   李, '부동산 투기 고강도 억제' - 미국-이란 종전 회담 결렬; 미국, 해협 봉쇄 예고 13   한-폴란드 정상회담 14   조국, 경기 평택을 출마 선언 - 한동훈, 부산 북갑 전입신고 15   트럼프, 종전 협상 재개 시사 16   李, 세월호 12주기 기억식 참석 - 코스피 6,200선 회복 - 국가통계위원회, 재경부에서 국무총리 소속으로 격상 * 지방선거 주요 지역 후보 확정 * 李 '이스라엘군 인권 침해 문제, 보편적 인권·주권 존중' 발언에 이스라엘 외무부 반발	18   지방선거 선거구 확정; 광역의회 비례대표 의석 확대; 광주 4개 선거구 광역의원 중대 선거구제 최초 도입 19   李, 인도-베트남 국빈 방문(~24) 20   한-인도 정상회담 - 장동혁, '방미 성과' 기자회견 21   한국은행 총재 신현승 취임 22   한-베트남 정상회담 '10만 다문화가정, 사돈의 나라' 23   코스피 사흘 연속 상승, 최고 장중 6,557.76, 종가 6,475.81 - 삼성전자 노조 '성과급 투쟁' * '정동영 구성 핵시설 발언' 공방 * 이란 전쟁 휴전 연장
--	--	--	---	--	---

# 대통령 직무 수행 평가

## ● 대통령 직무 수행 평가: 최근 6개월

2025, 2026년	조사완료 사례수 (명)	대통령 직무 수행 평가			어느 쪽도 아님	모름 응답 거절
		잘하고 있다	잘못하고 있다	의견 유보		
10월 4주(21-23)	1,000	56%	33%	11%	4%	8%
10월 5주(28-30)	1,002	57%	33%	10%	3%	7%
11월 1주(4-6)	1,002	63%	29%	8%	2%	6%
11월 2주(11-13)	1,003	59%	32%	9%	3%	6%
11월 3주(18-20)	1,000	60%	30%	10%	2%	7%
11월 4주(25-27)	1,000	60%	31%	9%	3%	6%
12월 1주(2-4)	1,000	62%	29%	8%	2%	6%
12월 2주(9-11)	1,000	56%	34%	9%	3%	6%
12월 3주(16-18)	1,001	55%	36%	9%	4%	6%
12월 4주(22-26)	데일리 조사 씬 (연말연시)					
1월 1주(12/29-1/2)	데일리 조사 씬 (연말연시)					
1월 2주(6-8)	1,000	60%	33%	7%	3%	5%
1월 3주(13-15)	1,000	58%	32%	10%	4%	6%
1월 4주(20-22)	1,000	61%	30%	10%	3%	7%
1월 5주(27-29)	1,001	60%	29%	11%	3%	8%
2월 1주(3-5)	1,001	58%	29%	12%	4%	9%
2월 2주(10-12)	1,003	63%	26%	11%	3%	8%
2월 3주(16-20)	데일리 조사 씬 (설 연휴)					
2월 4주(24-26)	1,000	64%	26%	10%	3%	7%
3월 1주(3-5)	1,001	65%	25%	10%	3%	7%
3월 2주(10-12)	1,002	66%	24%	11%	3%	8%
3월 3주(17-19)	1,004	67%	25%	8%	3%	5%
3월 4주(24-26)	1,000	65%	24%	10%	3%	7%
4월 1주(3/31-4/2)	1,001	67%	22%	11%	3%	8%
4월 2주(7-9)	1,002	67%	24%	10%	3%	7%
4월 3주(14-16)	1,000	66%	26%	8%	2%	6%
<b>4월 4주(21-23)</b>	<b>1,001</b>	<b>67%</b>	<b>25%</b>	<b>8%</b>	<b>4%</b>	<b>4%</b>

- 긍·부정 2점 척도, 재질문 1회. 1988년부터 대통령 직무 평가에 동일 질문 방식 적용
- 소수점 아래 반올림 때문에 백분율 합계는 ±1 차이 발생 가능하며, 이는 오류가 아님
- 한국갤럽 데일리 오피니언 제661호 [www.gallup.co.kr](http://www.gallup.co.kr)

질문) 귀하는 요즘 이재명 대통령이 대통령으로서의 직무를 잘 수행하고 있다고 보십니까, 아니면 잘못 수행하고 있다고 보십니까? (긍정/부정을 답하지 않은 경우 재질문) 굳이 말씀하신다면, '잘하고 있다'와 '잘못하고 있다' 중 어느 쪽입니까?

2026년 4월 4주 (21~23일)	조사완료 사례수 (명)	가중적용 사례수 (명)	대통령 직무 수행 평가			어느 쪽도 아님	모름 응답 거절
			잘하고 있다	잘못하고 있다	의견 유보		
전체	1,001	1,001	67%	25%	8%	4%	4%
지역별							
서울	186	186	64%	27%	9%	6%	2%
인천/경기	324	325	66%	27%	7%	3%	4%
강원	30	30	-	-	-	-	-
대전/세종/충청	107	108	72%	21%	7%	2%	5%
광주/전라	97	96	86%	6%	8%	2%	6%
대구/경북	96	96	61%	31%	9%	2%	7%
부산/울산/경남	148	148	61%	29%	10%	5%	5%
제주	13	13	-	-	-	-	-
성별							
남성	499	496	68%	24%	8%	4%	4%
여성	502	505	67%	25%	8%	3%	5%
연령별							
18~29세	132	149	50%	42%	8%	3%	5%
30대	136	150	60%	33%	8%	1%	6%
40대	162	171	79%	15%	6%	3%	3%
50대	218	194	83%	11%	6%	3%	3%
60대	193	178	67%	22%	11%	7%	4%
70대 이상	160	158	59%	30%	10%	5%	5%
주요 지지 정당별							
더불어민주당	487	477	95%	3%	2%	1%	1%
국민의힘	196	199	27%	64%	10%	5%	5%
정당별							
조국혁신당	17	17	-	-	-	-	-
무당(無黨)층	255	263	49%	32%	19%	9%	11%
직업별							
농/임/어업	29	28	-	-	-	-	-
자영업	180	176	69%	21%	10%	5%	5%
기능노무/서비스	124	125	67%	26%	7%	3%	4%
사무/관리	317	318	71%	22%	7%	2%	5%
전업주부	172	168	71%	22%	8%	4%	4%
학생	66	77	44%	46%	10%	3%	7%
무직/은퇴/기타	113	108	67%	24%	9%	6%	3%
생활 수준별							
상/중상	196	197	66%	29%	5%	2%	3%
중	480	487	69%	23%	9%	4%	5%
중하	165	159	72%	24%	4%	3%	1%
하	136	134	60%	27%	13%	7%	6%
성향별							
보수	236	237	35%	57%	8%	4%	4%
중도	364	371	73%	18%	9%	4%	5%
진보	276	266	91%	7%	2%	1%	0%
모름/응답거절	125	127	62%	19%	19%	7%	12%
평소에							
많이 있다	237	231	68%	30%	2%	1%	1%
정치에 약간 있다	470	470	71%	23%	6%	3%	3%
관심이 별로 없다	198	200	68%	24%	8%	4%	5%
전혀 없다/모름	96	100	48%	23%	29%	12%	17%

- 긍·부정 2점 척도, 재질문 1회. 1988년부터 대통령 직무 평가에 동일 질문 방식 적용
- 50사례 미만은 수치 제시하지 않음. 한국갤럽 데일리 오피니언 제661호 [www.gallup.co.kr](http://www.gallup.co.kr)

질문) 어떤 점에서 [잘하고/잘못하고 있다고] 생각하시는지 한 가지만 구체적으로 말씀해 주십시오. (자유응답)

/ 아래 제시 사례수는 가중적용 기준. 조사완료 사례수는 긍정 평가자 682명, 부정 평가자 243명

대통령 직무 수행 긍정 평가 이유 2026년 4월 21~23일 (긍정 평가자 674명)		대통령 직무 수행 부정 평가 이유 4월 21~23일 (부정 평가자 246명)	
외교 (+5)	19%	경제/민생/고환율	16%
경제/민생	16%	외교 (-3)	9%
직무 능력/유능함	9%	과도한 복지/민생지원금	8%
전반적으로 잘한다	8%	부동산 정책 (+3)	8%
소통	5%	전반적으로 잘못한다	7%
서민 정책/복지	5%	도덕성 문제/자격 미달	6%
추진력/실행력/속도감 (-3)	3%	독재/독단	6%
부동산 정책	3%	국고 낭비/추경/재정 확대 (-4)	3%
주가 상승	2%	좌편향	3%
열심히 한다/노력한다	2%	진실하지 않음/거짓말	3%
국민을 위함	2%	국방/안보	3%
물가 안정	2%	노동 정책	2%
국가 안정/정상화	2%	사법부 흔들기	1%
주관/소신	1%	청년 정책	1%
전 정부 극복	1%	정책 방향 비공감	1%
통합 행보	1%	신중함 부족/성급함	1%
민생지원금	1%	공정성 부족	1%
국방/안보	1%	신뢰하지 않음/비호감	1%
공약 실천	1%	기타	6%
기타	4%	모름/응답거절	12%
모름/응답거절	13%		

- 지난해 대비 ±3%포인트 이상 증감 항목에만 (+/-) 표시

- 매주 전국 유권자 약 1,000명 전화조사(CATI). 한국갤럽 데일리 오피니언 제661호 www.gallup.co.kr

● 정당 지지도: 최근 6개월

2025, 2026년	조사완료 사례수 (명)	정당 지지도 (현재 지지하는 정당)								
		더불어 민주당	국민의 힘	조국 혁신당	진보당	개혁 신당	기본 소득당	사회 민주당	이외 정당	무당층 無黨層
10월 4주(21-23)	1,000	43%	25%	3%	1%	2%	0%	0%	1%	25%
10월 5주(28-30)	1,002	41%	26%	3%	2%	3%	0%	0%	1%	26%
11월 1주(4-6)	1,002	40%	26%	4%	1%	4%	0%		1%	24%
11월 2주(11-13)	1,003	42%	24%	2%	1%	3%	0%	0%	0%	27%
11월 3주(18-20)	1,000	43%	24%	3%	1%	3%	0%		1%	26%
11월 4주(25-27)	1,000	42%	24%	3%	1%	3%	0%	0%	1%	26%
12월 1주(2-4)	1,000	43%	24%	3%	1%	2%	1%	0%	1%	24%
12월 2주(9-11)	1,000	40%	26%	3%	1%	4%	0%	0%	1%	26%
12월 3주(16-18)	1,001	40%	26%	3%	1%	4%	0%	0%	1%	26%
12월 4주(22-26)		데일리 조사 씬 (연말연시)								
1월 1주(12/29-1/2)										
1월 2주(6-8)	1,000	45%	26%	3%	1%	3%	0%	0%	1%	21%
1월 3주(13-15)	1,000	41%	24%	4%	1%	2%			2%	26%
1월 4주(20-22)	1,000	43%	22%	3%	1%	2%	0%		2%	27%
1월 5주(27-29)	1,001	44%	25%	2%	1%	2%	0%	0%	1%	24%
2월 1주(3-5)	1,001	41%	25%	3%	1%	2%	0%	0%	1%	26%
2월 2주(10-12)	1,003	44%	22%	2%	1%	2%	1%	0%	1%	27%
2월 3주(16-20)		데일리 조사 씬 (설 연휴)								
2월 4주(24-26)	1,000	43%	22%	3%	1%	2%	0%	0%	1%	28%
3월 1주(3-5)	1,001	46%	21%	3%	1%	2%	1%		1%	26%
3월 2주(10-12)	1,002	47%	20%	2%	1%	1%	0%		0%	28%
3월 3주(17-19)	1,004	46%	20%	3%	1%	2%	0%		1%	27%
3월 4주(24-26)	1,000	46%	19%	2%	1%	3%	0%	0%	1%	27%
4월 1주(3/31-4/2)	1,001	48%	18%	1%	1%	2%		0%	1%	28%
4월 2주(7-9)	1,002	48%	20%	1%	1%	3%	0%	0%	1%	25%
4월 3주(14-16)	1,000	48%	19%	2%	2%	2%	0%	0%	1%	26%
<b>4월 4주(21-23)</b>	<b>1,001</b>	<b>48%</b>	<b>20%</b>	<b>2%</b>	<b>1%</b>	<b>2%</b>	<b>0%</b>		<b>1%</b>	<b>26%</b>

- 22대 국회 기준 의석순, 동일 의석 시 당명 가나다순. 한국갤럽 데일리 오피니언 제661호 www.gallup.co.kr

질문) 귀하는 다음 중 어느 정당을 지지하십니까? 보기를 순환하여 불러드리겠습니다.  
 (모름/없음 인 경우 재질문) 그럼, 본인 성향은 어느 정당에 조금이라도 더 가깝습니까?  
 - 더불어민주당/국민의힘/조국혁신당/진보당/개혁신당/기본소득당/사회민주당, 이외 정당/단체(자유응답), 없다

2026년 4월 4주 (21~23일)	조사완료 사례수 (명)	가중적용 사례수 (명)	정당 지지도 (현재 지지하는 정당)									없음	모름 응답 거절
			더불어 민주당	국민의 힘	조국 혁신당	진보당	개혁 신당	기본 소득당	사회 민주당	이외 정당	무당층 無黨層		
전체	1,001	1,001	48%	20%	2%	1%	2%	0.3%		1%	26%	23%	3%
지역별													
서울	186	186	44%	18%	2%	0%	2%	1%		3%	30%	28%	2%
인천/경기	324	325	50%	19%	1%	1%	3%	1%		1%	25%	22%	3%
강원	30	30	-	-	-	-	-	-		-	-	-	-
대전/세종/충청	107	108	55%	14%	3%		2%				26%	22%	4%
광주/전라	97	96	64%	2%	5%	3%	1%				25%	20%	5%
대구/경북	96	96	33%	41%		1%	2%				23%	18%	5%
부산/울산/경남	148	148	41%	28%		1%	1%			3%	27%	24%	3%
제주	13	13	-	-	-	-	-	-		-	-	-	-
성별													
남성	499	496	41%	19%	3%	1%	4%	0%		1%	31%	28%	3%
여성	502	505	54%	21%	1%	1%	0%	0%		2%	22%	18%	3%
연령별													
18~29세	132	149	24%	22%		1%	8%	1%		1%	43%	39%	4%
30대	136	150	35%	19%	2%	1%	2%			1%	40%	37%	4%
40대	162	171	61%	13%	1%	1%	1%			1%	23%	20%	3%
50대	218	194	64%	9%	4%	2%	0%			2%	18%	16%	1%
60대	193	178	50%	27%	1%	2%	0%	1%		1%	18%	15%	2%
70대 이상	160	158	45%	32%	1%	1%	1%			1%	21%	15%	5%
직업별													
농/임/어업	29	28	-	-	-	-	-	-		-	-	-	-
자영업	180	176	55%	19%	1%	0%	2%	1%		0%	21%	19%	2%
기능노무/서비스	124	125	44%	22%	3%	1%	2%			2%	25%	23%	2%
사무/관리	317	318	51%	14%	2%	1%	1%			2%	28%	27%	2%
전업주부	172	168	58%	21%	0%	1%	1%			2%	18%	12%	6%
학생	66	77	21%	27%			9%	2%		1%	40%	36%	3%
무직/은퇴/기타	113	108	34%	28%	2%	2%	2%				33%	29%	4%
생활 수준별													
상/중상	196	197	49%	18%	1%	2%	4%			2%	24%	22%	2%
중	480	487	48%	21%	2%	1%	2%	0%		1%	25%	23%	2%
중하	165	159	53%	16%	3%	1%	1%			2%	24%	22%	2%
하	136	134	42%	23%		1%	1%	1%		1%	32%	25%	6%
성향별													
보수	236	237	15%	52%	1%	0%	4%			3%	25%	23%	1%
중도	364	371	51%	12%	2%	1%	2%			1%	31%	28%	3%
진보	276	266	77%	4%	2%	2%	1%	1%		1%	11%	11%	
모름/응답거절	125	127	38%	15%	1%						46%	33%	13%
대통령 직무													
긍정 평가자	682	674	67%	8%	2%	1%	1%	0%		0%	19%	17%	2%
부정 평가자	243	246	5%	52%	0%		4%			4%	34%	32%	2%
평소 관심이													
많이 있다	237	231	53%	24%	3%	1%	1%			2%	15%	14%	1%
약간 있다	470	470	53%	21%	2%	1%	2%	1%		1%	19%	18%	1%
별로 없다	198	200	40%	17%	0%	2%	2%			0%	38%	32%	6%
전혀 없다/모름	96	100	23%	13%	1%		1%				62%	49%	12%

- 50사례 미만은 수치 제시하지 않음. 한국갤럽 데일리 오피니언 제661호 www.gallup.co.kr

질문) 조국 조국혁신당 대표가 경기 평택을 국회의원 재선거에 출마하기로 했는데요.  
귀하는 이에 대해 좋게 보십니까, 좋지 않게 보십니까?

2026년 4월 4주 (21~23일)		조사완료 사례수 (명)	가중적용 사례수 (명)	조국 경기 평택을 출마			Net Score ①-②
				좋게 본다 ①	좋지 않게 본다 ②	모름/ 응답거절	
지역별	전체	1,001	1,001	28%	38%	34%	-10
	서울	186	186	27%	41%	32%	-14
	인천/경기	324	325	32%	40%	29%	-8
	강원	30	30	-	-	-	-
	대전/세종/충청	107	108	27%	34%	40%	-7
	광주/전라	97	96	37%	20%	42%	17
	대구/경북	96	96	17%	42%	40%	-25
	부산/울산/경남	148	148	26%	45%	29%	-19
	제주	13	13	-	-	-	-
성별	남성	499	496	31%	41%	28%	-10
	여성	502	505	26%	36%	39%	-10
연령별	18~29세	132	149	19%	35%	46%	-16
	30대	136	150	20%	37%	42%	-17
	40대	162	171	30%	35%	35%	-5
	50대	218	194	39%	35%	26%	4
	60대	193	178	31%	44%	25%	-13
	70대 이상	160	158	26%	43%	31%	-17
	주요 지지 정당별	더불어민주당	487	477	44%	23%	32%
국민의힘	196	199	10%	68%	22%	-58	
조국혁신당	17	17	-	-	-	-	
무당(無黨)층	255	263	10%	41%	49%	-31	
직업별	농/임/어업	29	28	-	-	-	-
	자영업	180	176	28%	46%	26%	-18
	기능노무/서비스	124	125	29%	38%	34%	-9
	사무/관리	317	318	31%	35%	34%	-4
	전업주부	172	168	30%	36%	34%	-6
	학생	66	77	23%	37%	40%	-14
	무직/은퇴/기타	113	108	20%	45%	35%	-25
	성향별 [I]	(매우+약간) 보수	236	237	14%	65%	21%
중도적	364	371	30%	35%	36%	-5	
(매우+약간) 진보	276	266	44%	25%	31%	19	
모름/응답거절	125	127	17%	28%	55%	-11	
성향별 [II]	매우 보수적	60	60	14%	74%	12%	-60
	약간 보수적	176	177	14%	62%	25%	-48
	중도적	364	371	30%	35%	36%	-5
	약간 진보적	225	217	43%	26%	30%	17
	매우 진보적	51	48	46%	20%	34%	26
대통령 직무	긍정 평가자	682	674	38%	27%	35%	11
	부정 평가자	243	246	7%	70%	23%	-63
평소 정치에 관심이	많이 있다	237	231	34%	48%	18%	-14
	약간 있다	470	470	32%	41%	27%	-9
	별로 없다	198	200	18%	29%	53%	-11
전혀 없다/모름	96	100	15%	24%	61%	-9	

- 2022년 5월 10~12일 이재명 인천 계양을 보선 출마: '좋게 본다' 37%, '좋지 않게 본다' 48% ('좋게 본다': 더불어민주당 지지층 71%; 성향 진보층 57%, 중도층 39%, 보수층 24%)

- 50사례 미만은 수치 제시하지 않음. 한국갤럽 데일리 오피니언 제661호 www.gallup.co.kr

질문) 한동훈 전 국민의힘 대표가 부산 북구갑 국회의원 보궐선거에 출마하기로 했는데요.  
귀하는 이에 대해 좋게 보십니까, 좋지 않게 보십니까?

2026년 4월 4주 (21~23일)		조사완료 사례수 (명)	가중적용 사례수 (명)	한동훈 부산 북구갑 출마			Net Score ①-②
				좋게 본다 ①	좋지 않게 본다 ②	모름/ 응답거절	
지역별	전체	1,001	1,001	23%	49%	28%	-26
	서울	186	186	23%	51%	26%	-28
	인천/경기	324	325	23%	49%	28%	-26
	강원	30	30	-	-	-	-
	대전/세종/충청	107	108	20%	50%	30%	-30
	광주/전라	97	96	18%	45%	37%	-27
	대구/경북	96	96	31%	38%	31%	-7
	부산/울산/경남	148	148	24%	56%	20%	-32
	제주	13	13	-	-	-	-
성별	남성	499	496	26%	47%	27%	-21
	여성	502	505	21%	51%	28%	-30
연령별	18~29세	132	149	21%	39%	40%	-18
	30대	136	150	24%	42%	34%	-18
	40대	162	171	19%	52%	29%	-33
	50대	218	194	18%	59%	23%	-41
	60대	193	178	33%	52%	15%	-19
	70대 이상	160	158	26%	45%	29%	-19
	주요 지지 정당별	더불어민주당	487	477	18%	59%	22%
국민의힘	196	199	38%	41%	21%	-3	
조국혁신당	17	17	-	-	-	-	
무당(無黨)층	255	263	19%	36%	45%	-17	
직업별	농/임/어업	29	28	-	-	-	-
	자영업	180	176	23%	58%	19%	-35
	기능노무/서비스	124	125	26%	50%	24%	-24
	사무/관리	317	318	21%	49%	31%	-28
	전업주부	172	168	24%	49%	26%	-25
	학생	66	77	25%	39%	36%	-14
	무직/은퇴/기타	113	108	25%	43%	32%	-18
	성향별 [I]	(매우+약간) 보수	236	237	31%	48%	21%
중도적	364	371	26%	46%	28%	-20	
(매우+약간) 진보	276	266	18%	61%	21%	-43	
모름/응답거절	125	127	14%	32%	54%	-18	
성향별 [II]	매우 보수적	60	60	31%	53%	17%	-22
	약간 보수적	176	177	31%	47%	22%	-16
	중도적	364	371	26%	46%	28%	-20
	약간 진보적	225	217	19%	60%	21%	-41
	매우 진보적	51	48	12%	68%	20%	-56
대통령 직무	긍정 평가자	682	674	23%	50%	26%	-27
	부정 평가자	243	246	24%	52%	24%	-28
평소 정치에 관심이	많이 있다	237	231	25%	57%	18%	-32
	약간 있다	470	470	26%	54%	20%	-28
	별로 없다	198	200	18%	39%	43%	-21
전혀 없다/모름	96	100	16%	26%	58%	-10	

- 2022년 5월 10~12일 안철수 경기 성남분당갑 보선 출마: '좋게 본다' 51%, '좋지 않다' 34% ('좋게 본다': 국민의힘 지지층 76%; 성향 보수층 68%, 중도층 45%, 진보층 36%)

- 50사례 미만은 수치 제시하지 않음. 한국갤럽 데일리 오피니언 제661호 www.gallup.co.kr

● 조국·한동훈 국회의원 재보궐선거 출마 관련 여론



- 질문 순서 로테이션. 2026년 4월 21~23일 전국 유권자 1,001명 전화조사(CATI)  
 - 한국갤럽 데일리 오피니언 제661호 www.gallup.co.kr

[참고 1] 국회의원 재보궐선거 출마 관련 여론 2013-2026

인물 (당시 소속)	조사 시기 - 출마지	사례수 (명)	출마 관련 여론 (전국 기준)		
			좋게 본다	좋지 않게 본다	의견 유보
안철수 (무소속)	2013년 3월 1주(4~7일) - 서울 노원구병	1,239	38%	40%	22%
안철수 (국민의힘)	2022년 5월 2주(10~12일) - 경기 성남시분당구갑	1,000	51%	34%	15%
이재명 (더불어민주당)	2022년 5월 2주(10~12일) - 인천 계양구을	1,000	37%	48%	15%
조국 (조국혁신당)	2026년 4월 4주(21~23일) - 경기 평택시을	1,001	28%	38%	34%
한동훈 (무소속)	2026년 4월 4주(21~23일) - 부산 북구갑	1,001	23%	49%	28%

- 전국 유권자 전화조사(CATI). 한국갤럽 데일리 오피니언 제661호 www.gallup.co.kr

[참고 2] 장관 후보 적합 여부 평가 2013-2026

지명 후보 (부처)	조사 시기 - 인사청문회 전/후	사례수 (명)	장관 후보 평가		
			적합	부적합	의견 유보
김종훈 (미래창조과학부)	2013년 2월 4주(25~28일) - 전 / 3월 4일 자진 사퇴	1,216	33%	15%	52%
조국 (법무부)	2019년 8월 5주(27~29일) - 전 9월 3주(17~19일) - 후	1,004 1,000	27% 36%	57% 54%	16% 10%
한동훈 (법무부)	2022년 4월 3주(19~21일) - 전 5월 2주(10~12일) - 후	1,000 1,000	38% 44%	35% 36%	27% 20%
정호영 (보건복지부)	5월 2주 - 후 / 23일 자진 사퇴	1,000	24%	45%	30%
이혜훈 (기획예산처)	2026년 1월 2주(6~8일) - 전 / 1월 25일 지명 철회	1,000	16%	47%	37%

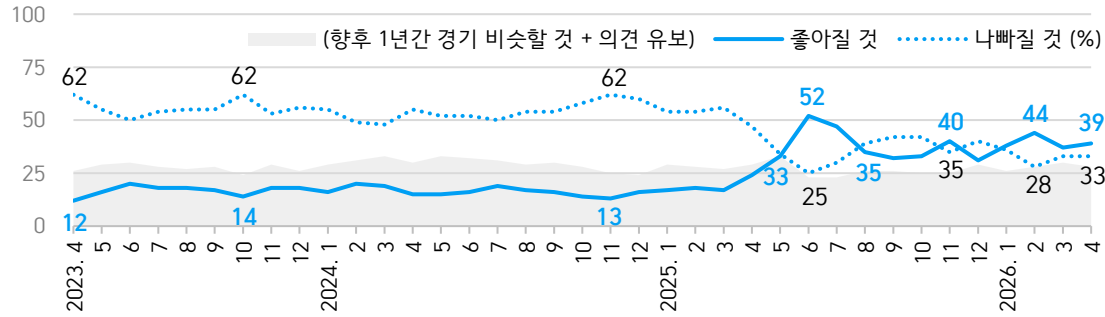
- 전국 유권자 전화조사(CATI). 한국갤럽 데일리 오피니언 제647호 재인용

[참고 3] 정계 주요 인물 개별 호감 여부 2017-2024

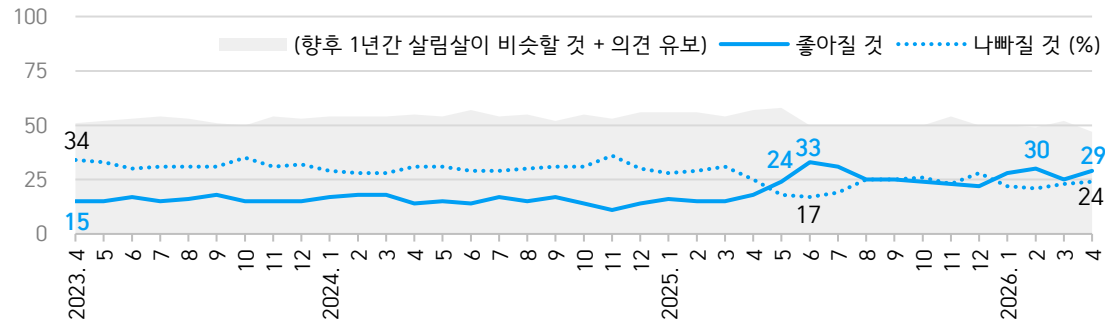
조사 시기	오세훈		조국		이재명		한동훈		홍준표		이준석	
	호감	불호	호감	불호	호감	불호	호감	불호	호감	불호	호감	불호
<b>2017년</b>	(자유한국당)				더불어민주당				(자유한국당)			
2월 4주(21-23)					39%	51%						
3월 3주(14-16)					39%	53%			12%	81%		
4월 1주(04-06)									14%	77%		
4월 3주(18-20)									18%	75%		
<b>2019년</b>												
2월 3주(19-21)	41%	43%										
12월 2주(10-12)					29%	55%						
<b>2021년</b>	(국민의힘)								(국민의힘)			
3월 2주(09-11)					46%	43%			20%	72%		
8월 3주(17-19)					40%	50%						
9월 3주(14-16)					34%	58%			28%	64%		
10월 3주(19-21)					32%	60%			31%	59%		
11월 3주(16-18)					32%	63%						
<b>2022년</b>												
1월 1주(04-06)					36%	58%						
2월 2주(08-10)					34%	61%						
												(국민의힘)
9월 3주(13-15)	41%	46%			34%	56%	28%	51%	40%	48%	24%	65%
12월 2주(06-08)	31%	56%			31%	59%	29%	53%	37%	52%	22%	66%
<b>2023년</b>												
9월 2주(12-14)	35%	48%			29%	61%	33%	50%	30%	55%		
<b>2024년</b>			(조국혁신당)				(국민의힘)				(개혁신당)	
6월 3주(18-20)	36%	50%	35%	54%	33%	58%	31%	58%	30%	60%	27%	61%

- '호감이 간다', '호감 가지 않는다(비호감, 不好)' 2점 척도로 측정. 괄호 안은 소속 정당  
 - 시기별 전국 유권자 약 1,000명 전화조사(CATI). 한국갤럽 데일리 오피니언 제587호 재인용

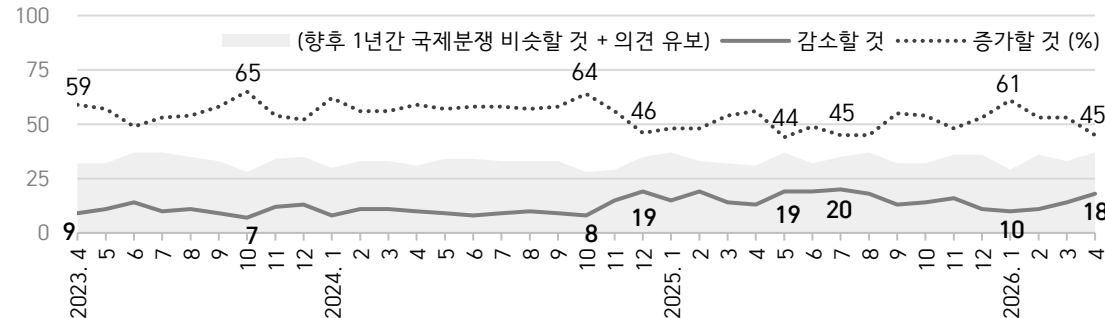
● 경기(국가경제) 전망: 최근 3년 월별 추이



● 살림살이 전망



● 국제분쟁 증감 전망



- 매월 전국 유권자 약 1,000명 전화조사(CATI), 각 항목 '비슷하다' 포함 3점 척도. 한국갤럽 데일리 오피니언 제661호

# 경제 전망: 경기, 살림살이, 국제분쟁 vs 대통령 직무 수행 평가 - 최근 3년 월별 추이

## ● 향후 1년 경제 전망: 최근 3년 월별 추이

최근 3년	경기(景氣)			살림살이			국제분쟁 증감			
	좋아질것	나빠질것	Net.S	좋아질것	나빠질것	Net.S	증가할것	감소할것	Net.S	
	①	②	①-②	①	②	①-②	②	①	①-②	
2023년 4월	12%	62%	-50	15%	34%	-19	59%	9%	-50	← 전세사기 피해 확산
5월	16%	55%	-39	15%	33%	-18	57%	11%	-46	← 코로나19 비상사태 해제
6월	20%	50%	-30	17%	30%	-13	49%	14%	-35	← 한미금리동결, KOSPI 상승
7월	18%	54%	-36	15%	31%	-16	53%	10%	-43	← 한은, 가계부채 급증 우려
8월	18%	55%	-37	16%	31%	-15	54%	11%	-43	← 후쿠시마 방류 시작
9월	17%	55%	-38	18%	31%	-13	58%	9%	-49	← 北 김정은, 러시아 방문
10월	14%	62%	-48	15%	35%	-20	65%	7%	-58	← 하마스, 이스라엘 기습
11월	18%	53%	-35	15%	31%	-16	54%	12%	-42	← 공매도 제한, 미중정상회담
12월	18%	56%	-38	15%	32%	-17	52%	13%	-39	← 미국 긴축 종료 기대감
2024년 1월	16%	55%	-39	17%	29%	-12	62%	8%	-54	← 北 김정은, '전쟁 불사'
2월	20%	49%	-29	18%	28%	-10	56%	11%	-45	← KOSPI 상승, 의대 증원
3월	19%	48%	-29	19%	29%	-10	50%	10%	-40	← KOSPI 2,750, 총선 임박
4월	15%	55%	-40	14%	31%	-17	59%	10%	-49	← 총선후/중동전운/유가상승
5월	15%	52%	-37	15%	31%	-16	57%	9%	-48	← 기준금리 11연속 동결
6월	16%	52%	-36	14%	29%	-15	58%	8%	-50	← AI·반도체 호조 / 푸틴 방북
7월	19%	50%	-31	17%	29%	-12	58%	9%	-49	← 서울집값상승/원전수주
8월	17%	54%	-37	15%	30%	-15	57%	10%	-47	← 수도권집값상승/티메프사태
9월	16%	54%	-38	17%	31%	-14	58%	9%	-49	← 미국 기준금리 인하
10월	14%	58%	-44	14%	31%	-17	64%	8%	-56	← 北, 러시아 파병
11월	13%	62%	-49	11%	36%	-25	56%	15%	-41	← 미국 대선 트럼프 당선
12월	16%	60%	-44	14%	30%	-16	46%	19%	-27	← 비상계엄/대통령 탄핵안가결
2025년 1월	17%	54%	-37	16%	28%	-12	48%	15%	-33	← 대통령 체포명장 집행
2월	18%	54%	-36	15%	29%	-14	48%	19%	-29	← 미국관세조치/중전협상추진
3월	17%	56%	-39	15%	31%	-16	54%	14%	-40	← 대통령 탄핵 심판 선고 임박
4월	24%	47%	-23	18%	25%	-7	56%	13%	-43	←尹 파면/미국관세정책혼신
5월	33%	34%	-1	24%	18%	6	44%	19%	-25	← 대선 임박/미중 관세 완화
6월	52%	25%	27	33%	17%	16	49%	19%	-30	← 이재명 대통령 취임
7월	47%	30%	17	31%	19%	12	45%	20%	-25	← KOSPI 3,200선
8월	35%	39%	-4	25%	25%	0	45%	18%	-27	← 대주주기준논란/관세협상
9월	32%	42%	-10	25%	25%	0	55%	13%	-42	← 美구금사태/KOSPI 3,400선
10월	33%	42%	-9	24%	26%	-2	54%	14%	-40	← 캄보디아사태 / 10.15대책
11월	40%	35%	5	23%	23%	0	48%	16%	-32	← APEC/한미관세무역협상
12월	31%	40%	-9	22%	28%	-6	53%	11%	-42	← KOSPI 4,200 돌파 후 조정
2026년 1월	38%	36%	2	28%	22%	6	61%	10%	-51	← KOSPI 장중 5,000 돌파
2월	44%	28%	16	30%	21%	9	53%	11%	-42	← KOSPI 장중최고 6,313.27
3월	37%	33%	4	25%	23%	2	53%	14%	-39	← 이란 전쟁/환율·유가 급등
4월	39%	33%	6	29%	24%	5	45%	18%	-27	← KOSPI 증가최고 6,475.81 / 이란 전쟁 휴전 연장

## [참고] 대통령 직무 수행 평가

대통령 직무 평가			경제 전망 조사 해당 주 기준
긍정	부정	Net.S	
①	②	①-②	
31%	60%	-29	[윤석열] 4월 3주(18~20일)
37%	56%	-19	5월 3주(16~18일)
36%	57%	-21	6월 4주(20~22일)
33%	58%	-25	7월 3주(18~20일)
34%	57%	-23	8월 4주(22~24일)
32%	59%	-27	9월 3주(19~21일)
30%	61%	-31	10월 3주(17~19일)
34%	56%	-22	11월 3주(14~16일)
31%	62%	-31	12월 2주(12~14일)
32%	58%	-26	2024년 1월 3주(16~18일)
34%	58%	-24	2월 4주(20~22일)
34%	58%	-24	3월 3주(19~21일)
24%	65%	-41	4월 4주(23~25일)
24%	67%	-43	5월 4주(21~23일)
26%	64%	-38	6월 3주(18~20일)
29%	60%	-31	7월 3주(16~18일)
27%	63%	-36	8월 4주(20~22일)
23%	68%	-45	9월 4주(24~26일)
20%	70%	-50	10월 4주(22~24일)
20%	72%	-52	11월 3주(19~21일)
			[직무정지] 12월 3주(17~19일)
			2025년 1월 3주(14~16일)
			2월 3주(18~20일)
			3월 3주(18~20일)
			[尹 파면] 4월 3주(15~17일)
			5월 3주(13~15일)
64%	21%	43	[이재명] 6월 4주(24~26일)
64%	23%	41	7월 3주(15~17일)
56%	35%	21	8월 3주(19~21일)
60%	31%	29	9월 3주(19~21일)
56%	33%	23	10월 4주(21~23일)
60%	30%	30	11월 3주(18~20일)
55%	36%	19	12월 3주(16~18일)
61%	30%	31	2026년 1월 4주(20~22일)
64%	26%	38	2월 4주(24~26일)
67%	25%	42	3월 3주(17~19일)
67%	25%	42	4월 4주(21~23일)

- 2017년 9월부터 매월 전국 유권자 약 1,000명 전화조사(CATI). Net Score: 순(純)지수, 낙관-비관 격차  
 - 각 항목 전망 '비슷할 것' 포함 3점 척도. 한국갤럽 데일리 오피니언 제661호 www.gallup.co.kr

- Net Score: 순(純)지수, 긍정-부정 격차  
 - 직무 평가는 긍-부정 2점 척도

질문) 귀하는 앞으로 1년간 우리나라 경제가 현재에 비해 다음 중 어떠한 것이라고 보십니까?

- 좋아질 것 / 나빠질 것 / 비슷할 것 (항목 로테이션)

2026년 4월 4주 (21~23일)	조사완료 사례수 (명)	가중적용 사례수 (명)	향후 1년 경기(景氣) 전망				Net Score ①-②
			좋아질 것	나빠질 것	비슷할 것	모름/ 응답거절	
			①	②			
전체	1,001	1,001	39%	33%	23%	5%	6
지역별							
서울	186	186	40%	33%	24%	4%	7
인천/경기	324	325	39%	34%	22%	4%	5
강원	30	30	-	-	-	-	-
대전/세종/충청	107	108	39%	34%	20%	7%	5
광주/전라	97	96	44%	23%	28%	5%	21
대구/경북	96	96	29%	49%	16%	7%	-20
부산/울산/경남	148	148	36%	35%	24%	6%	1
제주	13	13	-	-	-	-	-
성별							
남성	499	496	41%	31%	23%	4%	10
여성	502	505	36%	35%	23%	6%	1
연령별							
18~29세	132	149	21%	43%	33%	3%	-22
30대	136	150	30%	44%	26%		-14
40대	162	171	48%	24%	24%	4%	24
50대	218	194	55%	17%	25%	4%	38
60대	193	178	42%	35%	18%	5%	7
70대 이상	160	158	29%	42%	16%	14%	-13
주요 지지 정당별							
더불어민주당	487	477	59%	13%	23%	6%	46
국민의힘	196	199	9%	67%	22%	2%	-58
정당별							
조국혁신당	17	17	-	-	-	-	-
무당(無黨)층	255	263	26%	44%	24%	6%	-18
직업별							
농/임/어업	29	28	-	-	-	-	-
자영업	180	176	41%	30%	24%	4%	11
기능노무/서비스	124	125	41%	31%	22%	5%	10
사무/관리	317	318	44%	30%	25%	2%	14
전업주부	172	168	42%	32%	16%	10%	10
학생	66	77	21%	45%	33%	1%	-24
무직/은퇴/기타	113	108	25%	43%	23%	10%	-18
생활 수준별							
상/중상	196	197	43%	26%	28%	3%	17
중	480	487	40%	34%	24%	2%	6
중하	165	159	39%	33%	21%	7%	6
하	136	134	28%	42%	19%	10%	-14
성향별							
보수	236	237	19%	56%	21%	4%	-37
중도	364	371	39%	29%	28%	3%	10
진보	276	266	57%	18%	23%	2%	39
모름/응답거절	125	127	33%	35%	16%	16%	-2
대통령 직무							
긍정 평가자	682	674	54%	16%	25%	5%	38
부정 평가자	243	246	4%	77%	17%	2%	-73
평소 정치에 관심이							
많이 있다	237	231	53%	31%	13%	3%	22
약간 있다	470	470	41%	31%	25%	3%	10
별로 없다	198	200	24%	39%	28%	8%	-15
전혀 없다/모름	96	100	22%	36%	31%	11%	-14

- 50사례 미만은 수치 제시하지 않음. 한국갤럽 데일리 오피니언 제661호 www.gallup.co.kr

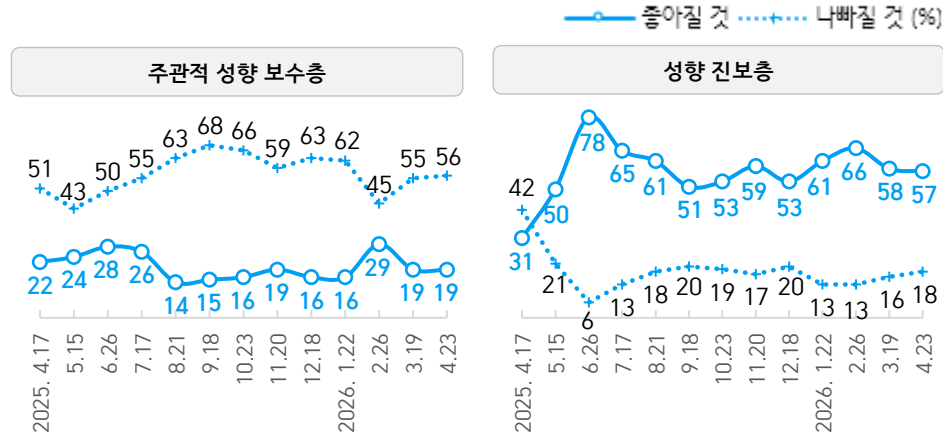
질문) 앞으로 1년간 귀댁의 살림살이가 현재에 비해 어떠한 것이라고 보십니까?

- 좋아질 것 / 나빠질 것 / 비슷할 것 (항목 로테이션)

2026년 4월 4주 (21~23일)	조사완료 사례수 (명)	가중적용 사례수 (명)	향후 1년 살림살이 전망				Net Score ①-②
			좋아질 것	나빠질 것	비슷할 것	모름/ 응답거절	
			①	②			
전체	1,001	1,001	29%	24%	44%	4%	5
지역별							
서울	186	186	35%	22%	41%	2%	13
인천/경기	324	325	31%	24%	42%	3%	7
강원	30	30	-	-	-	-	-
대전/세종/충청	107	108	26%	18%	52%	5%	8
광주/전라	97	96	30%	18%	49%	3%	12
대구/경북	96	96	23%	34%	36%	7%	-11
부산/울산/경남	148	148	22%	32%	42%	4%	-10
제주	13	13	-	-	-	-	-
성별							
남성	499	496	30%	23%	45%	2%	7
여성	502	505	28%	24%	43%	5%	4
연령별							
18~29세	132	149	24%	19%	52%	5%	5
30대	136	150	24%	31%	43%	2%	-7
40대	162	171	40%	21%	39%	1%	19
50대	218	194	38%	14%	46%	3%	24
60대	193	178	26%	27%	44%	3%	-1
70대 이상	160	158	19%	33%	40%	7%	-14
주요 지지 정당별							
더불어민주당	487	477	43%	8%	46%	3%	35
국민의힘	196	199	11%	50%	37%	2%	-39
정당별							
조국혁신당	17	17	-	-	-	-	-
무당(無黨)층	255	263	20%	31%	43%	7%	-11
직업별							
농/임/어업	29	28	-	-	-	-	-
자영업	180	176	31%	27%	40%	2%	4
기능노무/서비스	124	125	32%	22%	40%	6%	10
사무/관리	317	318	35%	21%	43%	1%	14
전업주부	172	168	25%	24%	43%	7%	1
학생	66	77	22%	18%	57%	3%	4
무직/은퇴/기타	113	108	19%	27%	50%	4%	-8
생활 수준별							
상/중상	196	197	39%	19%	40%	2%	20
중	480	487	31%	20%	47%	2%	11
중하	165	159	21%	28%	48%	3%	-7
하	136	134	19%	39%	37%	5%	-20
성향별							
보수	236	237	15%	46%	37%	2%	-31
중도	364	371	29%	19%	48%	4%	10
진보	276	266	42%	12%	45%	1%	30
모름/응답거절	125	127	27%	22%	41%	11%	5
대통령 직무							
긍정 평가자	682	674	38%	12%	46%	3%	26
부정 평가자	243	246	9%	55%	35%	1%	-46
평소 정치에 관심이							
많이 있다	237	231	37%	29%	32%	2%	8
약간 있다	470	470	30%	20%	47%	2%	10
별로 없다	198	200	22%	25%	50%	3%	-3
전혀 없다/모름	96	100	20%	25%	42%	13%	-5

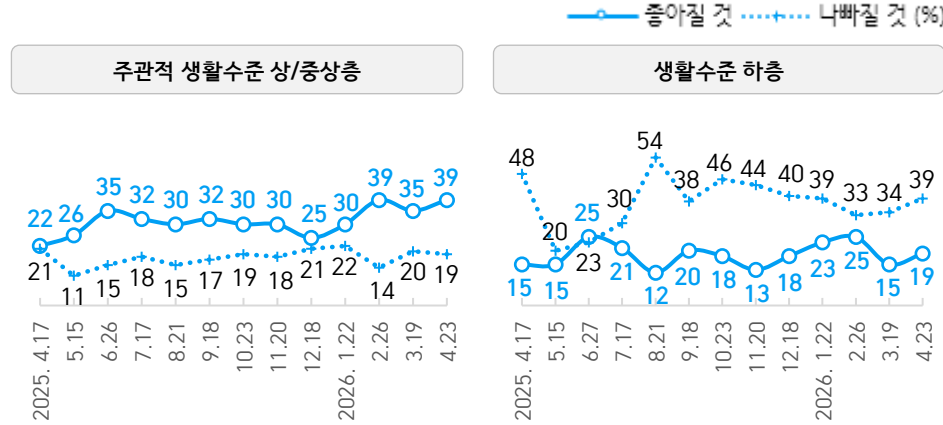
- 50사례 미만은 수치 제시하지 않음. 한국갤럽 데일리 오피니언 제661호 www.gallup.co.kr

● 향후 1년 경기(국가경제) 전망: 최근 1년 정치적 성향별 추이



- 조사 종료일 기준 제시. 시기별 사흘간 전국 유권자 약 1,000명 전화조사(CATI)  
 - 2024년 12월~ 윤석열 대통령 탄핵 심판. 2025년 4월 4일 파면. 6월 4일 이재명 대통령 취임  
 - 한국갤럽 데일리 오피니언 제661호 www.gallup.co.kr

● 향후 1년 살림살이 전망: 최근 1년 생활수준별 추이



- 조사 종료일 기준 제시. 시기별 사흘간 전국 유권자 약 1,000명 전화조사(CATI)  
 - 한국갤럽 데일리 오피니언 제661호 www.gallup.co.kr

질문) 앞으로 1년간 국제적인 분쟁이 현재에 비해 어떠할 것이라고 보십니까?


- 증가할 것 / 감소할 것 / 비슷할 것 (항목 로테이션)

2026년 4월 4주 (21~23일)	조사완료 사례수 (명)	가중적용 사례수 (명)	향후 1년 국제분쟁 증감 전망			모름/ 응답거절	Net Score ①-②
			증가할 것 ②	감소할 것 ①	비슷할 것		
전체	1,001	1,001	45%	18%	27%	11%	-27
지역별							
서울	186	186	45%	16%	31%	9%	-29
인천/경기	324	325	51%	16%	24%	9%	-35
강원	30	30	-	-	-	-	-
대전/세종/충청	107	108	36%	25%	23%	16%	-11
광주/전라	97	96	41%	20%	27%	12%	-21
대구/경북	96	96	37%	21%	29%	13%	-16
부산/울산/경남	148	148	44%	16%	29%	10%	-28
제주	13	13	-	-	-	-	-
성별							
남성	499	496	48%	19%	25%	7%	-29
여성	502	505	41%	17%	28%	14%	-24
연령별							
18~29세	132	149	61%	7%	30%	2%	-54
30대	136	150	57%	12%	29%	3%	-45
40대	162	171	48%	20%	28%	5%	-28
50대	218	194	37%	23%	31%	9%	-14
60대	193	178	40%	26%	22%	12%	-14
70대 이상	160	158	29%	16%	20%	35%	-13
주요 지지 정당별							
더불어민주당	487	477	36%	22%	29%	13%	-14
국민의힘	196	199	50%	18%	25%	8%	-32
정당별							
조국혁신당	17	17	-	-	-	-	-
무당(無黨)층	255	263	50%	12%	25%	12%	-38
직업별							
농/임/어업	29	28	-	-	-	-	-
자영업	180	176	49%	22%	22%	8%	-27
기능노무/서비스	124	125	45%	25%	26%	4%	-20
사무/관리	317	318	50%	16%	29%	6%	-34
전업주부	172	168	28%	18%	27%	27%	-10
학생	66	77	70%	6%	23%	1%	-64
무직/은퇴/기타	113	108	40%	13%	30%	17%	-27
생활수준별							
상/중상	196	197	53%	14%	26%	6%	-39
중	480	487	47%	18%	27%	8%	-29
중하	165	159	42%	20%	30%	9%	-22
하	136	134	30%	22%	23%	25%	-8
성향별							
보수	236	237	54%	14%	24%	7%	-40
중도	364	371	45%	19%	30%	5%	-26
진보	276	266	44%	20%	27%	9%	-24
모름/응답거절	125	127	26%	17%	20%	36%	-9
대통령 국정평가자	682	674	40%	20%	29%	11%	-20
직무 부정평가자	243	246	57%	14%	21%	8%	-43
평소 많이 있다	237	231	47%	18%	22%	12%	-29
정치에 약간 있다	470	470	43%	20%	30%	8%	-23
관심이 별로 없다	198	200	46%	16%	27%	11%	-30
전혀 없다/모름	96	100	48%	9%	21%	21%	-39

- 50사례 미만은 수치 제시하지 않음. 한국갤럽 데일리 오피니언 제661호 www.gallup.co.kr

“조사는 결코 화려하거나 스스로 빛나는  
업(業)이 아니다. 사회의 명암, 좌우 대립,  
빈부 문제, 정보 격차, 과거와 미래 등을  
두루 살펴 매 순간 어느 한쪽으로 치우치지  
않도록 스스로 경계하며 꾸준히 공부하고  
탐구하는 일이다. 때로는 관행과 시류에  
맞서야 하고, 때로는 비난과 질시를 묵묵히  
견뎌야 한다. 어렵지만 누군가는 반드시  
해야 할 일, 힘들지만 그만큼 보람된 일이다.”

## 조사인의 길, 박무익



한국갤럽조사연구소는 1974년 6월 박무익 회장이 설립한  
한국 최초의 법인 형태 조사 전문 회사입니다.

1970년대부터 사회 주요 현안 자체 조사 결과를 발표해 왔으며,  
우리 국민의 76%가 한국갤럽을 알고 있습니다.

—  
한국갤럽 홈페이지 갤러리포스트 게시판을 통해 공개한 자료는  
모두 한국갤럽 자산이며, 상업적 용도의 재판매를 금합니다(→ [FAQ](#)).

·  
기사, 논문, SNS 공유 등 재판매 이외 용도로는  
누구나, 무료로, 자유롭게 인용하실 수 있습니다.

·  
인용하실 때는 반드시 출처를 밝혀 주십시오.  
가능하면 조사 기간, 방법, 표본크기 등 개요까지 함께 표시하실 것을 권장합니다.

·  
저희는 소수점 아래 수치를 제시하지 않는 것을 원칙으로 하고 있으니,  
인용하실 때도 그에 따라 주실 것을 당부합니다.

—  
한국갤럽 조사에 관심 가져주셔서 고맙습니다.

- 매주 새로운 조사 결과를 전합니다: [이메일 뉴스레터 구독 신청](#) | [카카오톡채널 추가](#)
- 문의: 전화 02-3702-2100(대표)/2571/2621/2622 또는 [홈페이지 Q&A](#)
- 주소: (본관) 03167 서울시 종로구 사직로 70, (신관) 03042 서울시 종로구 자하문로 70

—  
이 문서에는 네이버 나눔글꼴과 한글과컴퓨터 함초롬체를 썼습니다.