

한국갤럽 데일리 오피니언

제660호 2026년 4월 3주 [교차집계표]

→ [p.10](#) 대통령 직무 수행 평가, 긍·부정 평가 이유 | → [p.12](#) 정당 지지도 | → [p.14](#) 지방선거 결과 기대

조사 개요

- 조사기간: 2026년 4월 14~16일
- 표본추출: 이동통신 3사 제공 무선전화 가상번호 무작위 추출
- 응답방식: 전화조사원 인터뷰(CATI)
- 조사대상: 전국 만 18세 이상 1,000명
- 표본오차: $\pm 3.1\%$ 포인트(95% 신뢰수준) - [주요 지표 표준오차·신뢰구간·상대표준오차 제시](#)
- 접촉률: 38.6%(전체 투입 유효 번호 대비 통화 연결)
- 응답률: 13.8%(총통화 7,246명 중 1,000명 응답 완료)
- 의뢰처: 한국갤럽 자체 조사

갤럽리포트 → [G20260417](#)

한국갤럽 데일리 오피니언 독자 여러분, 안녕하십니까?

1974년 문을 연 저희 연구소가 지금까지 얻은 명성은
조사에 협조해주시고 관심 있게 봐 주신 분들 덕분입니다.

그에 보답하는 마음에서 1970년대부터 자체 조사 결과로 단행본을
펴냈고, 1990년대에는 조사 전문 데이터베이스를 구축했습니다.
2012년부터는 자체 조사를 정례화해 매주 새로운 결과를 공개하여
누구나 무료로 활용할 수 있도록 했습니다.

여론조사의 홍수 속에 '정확한 자' 하나를 제공하고자 시작한
저희 노력이 여론의 흐름을 읽으시는 데 도움되기를 바랍니다.
한국갤럽에 몸 담고 있는 한 사람, 한 사람은 공정하고 신뢰받는
조사회사로서 사명을 다하기 위해 계속 노력하겠습니다.

데일리 오피니언은 전화조사원이 직접 묻고 응답 받는 인터뷰(CATI) 방식으로 진행합니다.

모집단 대표성을 우선시하여 2012년부터 무작위발생(RDD: Random Digit Dialing)한 무선전화 번호를
기본 표본추출틀로 활용해 왔으나, 최근 전화조사 응답률(접촉 대비 조사 참여 완료 비율) 급락과
무선전화 이용자 특성에 따른 응답률 불균형성 심화에 대응하기 위해서 2023년 7월부터 무선전화 가상번호로 변경합니다.

여론조사 바로 보기

자주 물으시는 질문과 답글, 여론조사에 대한 이해를 돕는 한국갤럽 홈페이지 게시물 링크입니다. 클릭하면 연결됩니다.

NEW → [선거여론조사에서 숨은 유권자 찾기 #사이보터 #샤우팅보터](#)

→ [제21대 대통령선거 과정으로 본 전화여론조사의 효용과 조사방법별 차이](#)

→ [제22대 국회의원선거 여론조사는 어떻게했는가: 평가 및 과제](#) (중앙여심위 선거여론조사 백서 기고문)

→ [정당별 의석수와 후보 득표율 차이: 사전 선거여론조사의 유용성 #국회의원선거](#)

→ [전화조사 콜백과 응답률 분석: 무선전화 가상번호 | 선거여론조사 관점에서 이동통신사 간 이용자 특성과 성향 차이](#)

→ [데일리 오피니언 표본설계: 무선전화 가상번호](#) (2023년 7월~) | [무선전화 RDD](#) (2012년 1월~)

→ [경제에 대한 생각: 체감 지표의 측정과 특성](#)

→ [정치에 대한 생각: 주요 지표 각각의 개념, 측정, 특성](#)

→ [무선전화 RDD, 가상번호, 알뜰폰: 선거여론조사 관점에서 알뜰폰 가입자와 비가입자 간 성향 차이 분석](#)

→ [전화조사 콜백, 폭넓은 여론 수렴을 위한 필수 절차입니다: 콜 차수별 응답자 프로파일·정치적 성향 분석](#)

→ [정치 고관심층 위주 조사는 전체 여론을 왜곡합니다: 정치 관심도와 여론조사](#)

→ [알고 보면 들쭉날쭉하지 않습니다: 차기 정치지도자 선호도 질문 방식과 조사방법 간 차이](#)

→ [교육수준·생활수준과 정치적 태도: 저학력·저소득층이 더 보수적인가?](#)

→ [조사방법이 다르면 결과도 다릅니다: 같은 시기 상반된 조사 결과가 나오는 이유](#)

→ [표본오차보다 훨씬 작은 변동에 의미를 부여하는 행위는 해석이 아니라 허구\(虛構\)입니다](#)

→ [여론조사 결과는 옳고 그름의 잣대가 아니라, 다양한 의견의 중간점이 어디쯤인지 가늠하는 이정표 역할을 할 뿐입니다](#)

→ [평소 정당 지지도는 현시점 유권자의 정당에 대한 태도로, 선거 결과에 대한 예측이 아닙니다](#)

→ [오보\(誤報\)에 가까울 만큼 여론조사에 대한 무지\(無知\)를 드러낸 기사가 많습니다: 부끄러운 여론조사 보도](#)

→ [여론조사는 정치 도구가 아니라 확률과 통계에 기반한 과학적 절차입니다: 한계와 오해](#)

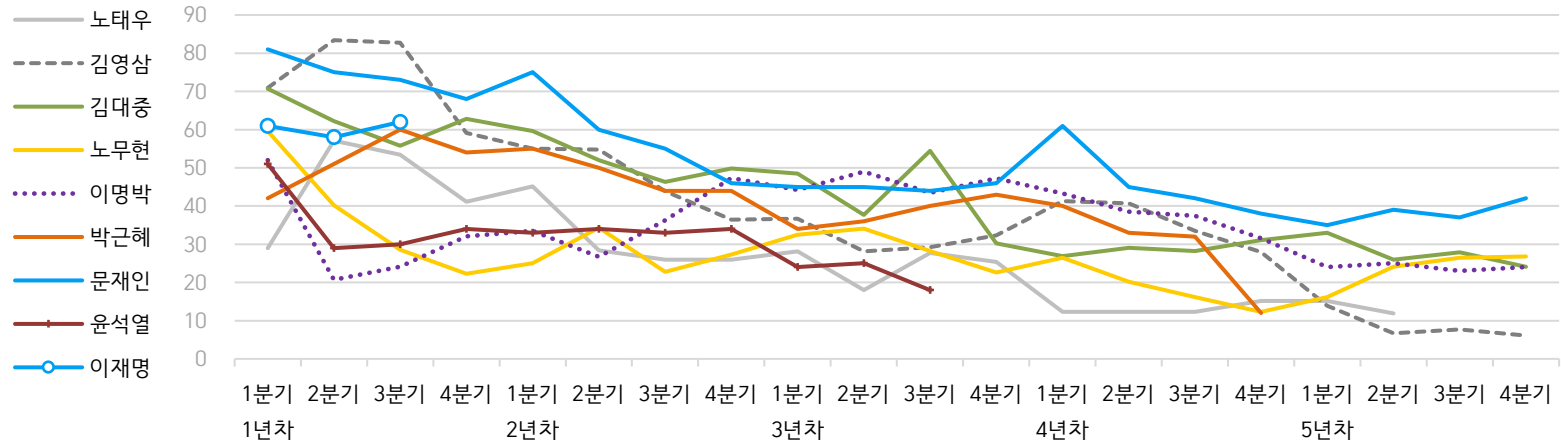
→ [한국갤럽 유무선RDD 전화조사, 선거여론조사 관련 학술 논문 다운로드](#)

→ [여론조사의 이해와 활용에 관한 다양한 시각을 담은 기사/칼럼/인터뷰](#)

→ [한국갤럽 데일리 오피니언의 시작: 사회적 책임과 중립\(中立\)](#)

→ [The Gallup Legacy at 120 Years: 갤럽 인터내셔널 설립자 조지 갤럽 박사 탄생 120주년을 맞아](#)

● 역대 대통령 직무 수행 긍정률 1988-2026 (%)



● 역대 대통령 직무 수행 평가 1988-2026 (%)

| 대통령 | 재임 | 1년차 | | | | 2년차 | | | | 3년차 | | | | 4년차 | | | | 5년차 | | | |
|----------------------|----|-----|-----|-----|-----|-----|-----|-----|-----|-----|-----|-----|-----|-----|-----|-----|-----|-----|-----|-----|-----|
| | | 1분기 | 2분기 | 3분기 | 4분기 | 1분기 | 2분기 | 3분기 | 4분기 | 1분기 | 2분기 | 3분기 | 4분기 | 1분기 | 2분기 | 3분기 | 4분기 | 1분기 | 2분기 | 3분기 | 4분기 |
| 13대 노태우 1988-1993 | 긍정 | 29 | 57 | 53 | 41 | 45 | 28 | 26 | - | 28 | 18 | 28 | 25 | 12 | - | - | 15 | - | 12 | - | - |
| | 부정 | 46 | 16 | 25 | 27 | 25 | 41 | 45 | - | 40 | 62 | 55 | 54 | 40 | - | - | 41 | - | 56 | - | - |
| 14대 김영삼 1993-1998 | 긍정 | 71 | 83 | 83 | 59 | 55 | 55 | 44 | 36 | 37 | 28 | 29 | 32 | 41 | 41 | 34 | 28 | 14 | 7 | 8 | 6 |
| | 부정 | 7 | 4 | 6 | 18 | 24 | 21 | 25 | 33 | 34 | 41 | 45 | 39 | 33 | 37 | 40 | 47 | 65 | 74 | 78 | 74 |
| 15대 김대중 1998-2003 | 긍정 | 71 | 62 | 56 | 63 | 60 | 52 | 46 | 50 | 49 | 38 | 54 | 30 | 27 | 29 | 28 | 31 | 33 | 26 | 28 | 24 |
| | 부정 | 7 | 11 | 17 | 14 | 16 | 22 | 29 | 24 | 20 | 26 | 18 | 51 | 55 | 52 | 49 | 49 | 41 | 53 | 52 | 56 |
| 16대 노무현 2003-2008 | 긍정 | 60 | 40 | 29 | 22 | 25 | 34 | 23 | 27 | 33 | 34 | 28 | 23 | 27 | 20 | 16 | 12 | 16 | 24 | 27 | 27 |
| | 부정 | 19 | 41 | 53 | 62 | 57 | 46 | 60 | 57 | 55 | 53 | 61 | 67 | 63 | 70 | 74 | 79 | 78 | 66 | 64 | 62 |
| 17대 이명박 2008-2013 | 긍정 | 52 | 21 | 24 | 32 | 34 | 27 | 36 | 47 | 44 | 49 | 44 | 47 | 43 | 39 | 37 | 32 | 25 | 25 | 23 | 24 |
| | 부정 | 29 | 69 | 65 | 55 | 55 | 55 | 45 | 45 | 45 | 41 | 43 | 41 | 49 | 54 | 55 | 60 | 62 | 58 | 59 | 63 |
| 18대 박근혜 2013-2016 | 긍정 | 42 | 51 | 60 | 54 | 55 | 50 | 44 | 44 | 34 | 36 | 40 | 43 | 40 | 33 | 32 | 12 | | | | |
| | 부정 | 23 | 23 | 21 | 33 | 34 | 39 | 46 | 45 | 56 | 54 | 51 | 46 | 49 | 53 | 55 | 80 | | | | |
| 19대 문재인 2017-2022 | 긍정 | 81 | 75 | 73 | 68 | 75 | 60 | 55 | 46 | 45 | 45 | 44 | 46 | 61 | 45 | 42 | 38 | 35 | 39 | 37 | 42 |
| | 부정 | 11 | 17 | 19 | 23 | 15 | 30 | 36 | 44 | 45 | 46 | 48 | 46 | 30 | 45 | 48 | 53 | 56 | 53 | 56 | 51 |
| 20대 윤석열 2022-2024 | 긍정 | 50 | 29 | 30 | 34 | 33 | 34 | 33 | 34 | 24 | 25 | 18 | | | | | | | | | |
| | 부정 | 36 | 61 | 61 | 57 | 58 | 57 | 58 | 58 | 67 | 65 | 73 | | | | | | | | | |
| 21대 이재명 2025-2030 | 긍정 | 60 | 58 | 62 | | | | | | | | | | | | | | | | | |
| | 부정 | 29 | 32 | 28 | | | | | | | | | | | | | | | | | |

질문) 귀하는 요즘 ○○○ 대통령이 대통령으로서의 직무를 잘 수행하고 있다고 보십니까, 아니면 잘못 수행하고 있다고 보십니까?

(긍정/부정을 답하지 않은 경우 재질문) 굳이 말씀하신다면, '잘하고 있다'와 '잘못하고 있다' 중 어느 쪽입니까?

- 역대 대통령 평가에는 모두 동일 질문 방식 적용(2점 척도, 재질문 1회). '잘하고 있다' → 긍정, '잘못하고 있다' → 부정 평가 비율
- 1988~2011년은 분기 내 여러 조사 결과의 중위수, 2012년 이후는 데일리 오피니언 매주 조사의 분기별 평균 기준 제시
- 박근혜 대통령 4년차 4분기 직무 긍정률: 2016년 10월 4주간 평균 24% → 11~12월 6주간 평균 5%. 이후 직무 정지, 2017년 3월 10일 파면
- 윤석열 대통령 3년차 3분기 직무 긍정률: 2024년 10~11월 7주간 평균 20% → 12월 1주 16%, 2주 11%. 이후 직무 정지, 2025년 4월 4일 파면
- 재임 연차별 1분기 기준: 13~18대(2월 취임) 1~3월, 19~20대(5월 취임) 4~6월, 21대(6월 취임) 7~9월. 한국갤럽 데일리 오피니언 www.gallup.co.kr

주간 응답자 특성표

주요 분석 단위별 표본오차(95% 신뢰수준 기준)와 지역/성/지지정당/직업/생활수준/성향과 연령 분포 구성입니다. 2025년 12월 말 행정안전부 주민등록인구 기준 8개 권역/성/연령별 셀 가중 결과

| 응답자 특성표 2026년 4월 3주 (14~16일) | 조사완료 | | 가중값 적용 기준 | | 가중값 배율 (B/A) | 표본오차 95% 신뢰수준 |
|------------------------------------|----------------|------|----------------|------|--------------------|---------------------|
| | 사례수 (명) (A) | 비율 | 사례수 (명) (B) | 비율 | | |
| 전체 | 1,000 | 100% | 1,000 | 100% | 1.00 | ±3.1%P |
| 지역별 | | | | | | |
| 서울 | 185 | 19% | 186 | 19% | 1.00 | ±7%P |
| 인천/경기 | 323 | 32% | 324 | 32% | 1.00 | ±6%P |
| 강원 | 30 | 3% | 30 | 3% | 1.00 | ±18%P |
| 대전/세종/충청 | 107 | 11% | 108 | 11% | 1.00 | ±10%P |
| 광주/전라 | 98 | 10% | 96 | 10% | 0.97 | ±10%P |
| 대구/경북 | 95 | 10% | 96 | 10% | 1.01 | ±10%P |
| 부산/울산/경남 | 149 | 15% | 148 | 15% | 0.99 | ±8%P |
| 제주 | 13 | 1% | 13 | 1% | 1.00 | ±27%P |
| 성별 | | | | | | |
| 남성 | 510 | 51% | 495 | 50% | 0.97 | ±4%P |
| 여성 | 490 | 49% | 505 | 51% | 1.03 | ±4%P |
| 연령별 | | | | | | |
| 18~29세 | 135 | 14% | 149 | 15% | 1.10 | ±8%P |
| 30대 | 141 | 14% | 150 | 15% | 1.06 | ±8%P |
| 40대 | 170 | 17% | 170 | 17% | 1.00 | ±8%P |
| 50대 | 201 | 20% | 194 | 19% | 0.96 | ±7%P |
| 60대 | 188 | 19% | 178 | 18% | 0.94 | ±7%P |
| 70대 이상 | 165 | 17% | 158 | 16% | 0.95 | ±8%P |

- 표본오차는 조사완료 사례수 기준. 세부 단위 표본오차는 소수점 이하 반올림하여 제시
- 가중값 적용 기준 사례수는 2025년 12월 말 행안부 주민등록인구 지역/성/연령비를 따름
- 가중값 배율은 소수점 이하 셋째 자리 버림
- 한국갤럽 데일리 오피니언 제660호 www.gallup.co.kr

| 응답자 특성표 2026년 4월 3주 (14~16일) | 조사완료 사례수 (명) | 주민등록인구 기준 가중값 적용 결과 | | | | | | |
|------------------------------------|--------------------|---------------------|--------|-----|-----|-----|-----|------|
| | | 가중적용 사례수 | 연령 분포 | | | | | |
| | | | 18~29세 | 30대 | 40대 | 50대 | 60대 | 70대+ |
| 전체 | 1,000 | 1,000 | 15% | 15% | 17% | 19% | 18% | 16% |
| 지역별 | | | | | | | | |
| 서울 | 185 | 186 | 17% | 18% | 16% | 18% | 16% | 15% |
| 인천/경기 | 323 | 324 | 15% | 16% | 18% | 20% | 17% | 13% |
| 강원 | 30 | 30 | - | - | - | - | - | - |
| 대전/세종/충청 | 107 | 108 | 15% | 15% | 17% | 19% | 18% | 16% |
| 광주/전라 | 98 | 96 | 14% | 12% | 16% | 20% | 19% | 20% |
| 대구/경북 | 95 | 96 | 13% | 13% | 16% | 20% | 20% | 19% |
| 부산/울산/경남 | 149 | 148 | 13% | 13% | 17% | 20% | 19% | 17% |
| 제주 | 13 | 13 | - | - | - | - | - | - |
| 성별 | | | | | | | | |
| 남성 | 510 | 495 | 16% | 16% | 18% | 20% | 18% | 14% |
| 여성 | 490 | 505 | 14% | 14% | 17% | 19% | 18% | 18% |
| 주요 지지 정당별 | | | | | | | | |
| 더불어민주당 | 487 | 481 | 9% | 10% | 21% | 24% | 21% | 14% |
| 국민의힘 | 196 | 195 | 18% | 19% | 8% | 13% | 16% | 27% |
| 조국혁신당 | 17 | 16 | - | - | - | - | - | - |
| 무당(無黨)층 | 251 | 261 | 24% | 21% | 16% | 13% | 13% | 13% |
| 직업별 | | | | | | | | |
| 농/임/어업 | 30 | 27 | - | - | - | - | - | - |
| 자영업 | 152 | 147 | 4% | 15% | 22% | 34% | 17% | 9% |
| 기능노무/서비스 | 142 | 145 | 9% | 16% | 16% | 24% | 26% | 10% |
| 사무/관리 | 322 | 323 | 15% | 26% | 28% | 21% | 10% | 1% |
| 전업주부 | 174 | 177 | - | 4% | 9% | 18% | 28% | 41% |
| 학생 | 64 | 69 | 98% | 2% | - | - | - | - |
| 무직/은퇴/기타 | 116 | 111 | 13% | 11% | 7% | 7% | 25% | 37% |
| 생활 수준별 | | | | | | | | |
| 상/중상 | 157 | 156 | 25% | 16% | 23% | 17% | 14% | 4% |
| 중 | 502 | 507 | 16% | 17% | 18% | 19% | 17% | 14% |
| 중하 | 174 | 172 | 10% | 17% | 16% | 20% | 21% | 16% |
| 하 | 138 | 135 | 6% | 7% | 11% | 24% | 24% | 28% |
| 성향별 [I] | | | | | | | | |
| (매우+약간) 보수 | 230 | 230 | 17% | 21% | 10% | 22% | 17% | 14% |
| 중도적 | 358 | 364 | 17% | 20% | 19% | 18% | 16% | 10% |
| (매우+약간) 진보 | 262 | 258 | 11% | 7% | 23% | 22% | 24% | 13% |
| 모름/응답거절 | 150 | 147 | 13% | 7% | 13% | 15% | 14% | 38% |
| 성향별 [II] | | | | | | | | |
| 매우 보수적 | 57 | 58 | 14% | 22% | 3% | 20% | 17% | 23% |
| 약간 보수적 | 173 | 172 | 18% | 21% | 12% | 22% | 17% | 11% |
| 중도적 | 358 | 364 | 17% | 20% | 19% | 18% | 16% | 10% |
| 약간 진보적 | 205 | 202 | 11% | 8% | 26% | 24% | 22% | 9% |
| 매우 진보적 | 57 | 56 | 11% | 3% | 14% | 12% | 31% | 28% |
| 평소 관심이 | | | | | | | | |
| 많이 있다 | 242 | 234 | 5% | 9% | 18% | 23% | 26% | 19% |
| 약간 있다 | 469 | 473 | 14% | 15% | 19% | 21% | 16% | 15% |
| 별로 없다 | 192 | 194 | 20% | 20% | 14% | 15% | 18% | 14% |
| 전혀 없다/모름 | 97 | 99 | 31% | 17% | 13% | 10% | 9% | 18% |

- 50사례 미만은 수치 제시하지 않음. 한국갤럽 데일리 오피니언 제660호 www.gallup.co.kr

조사완료 응답자 특성표

| 2026년 4월 3주 (14~16일) | | 조사완료 사례수 (명) | | | 가중적용 기준 사례수 (명) | | |
|-------------------------|--------|--------------|-----|-----|-----------------|-----|-----|
| | | 계 | 남성 | 여성 | 계 | 남성 | 여성 |
| 전국 | 합계 | 1,000 | 510 | 490 | 1,000 | 495 | 505 |
| | 18~29세 | 135 | 69 | 66 | 149 | 77 | 72 |
| | 30대 | 141 | 73 | 68 | 150 | 79 | 72 |
| | 40대 | 170 | 92 | 78 | 170 | 87 | 84 |
| | 50대 | 201 | 104 | 97 | 194 | 98 | 96 |
| | 60대 | 188 | 100 | 88 | 178 | 88 | 90 |
| | 70대 이상 | 165 | 72 | 93 | 158 | 67 | 91 |
| 서울 | 소계 | 185 | 91 | 94 | 186 | 89 | 97 |
| | 18~29세 | 33 | 17 | 16 | 32 | 15 | 17 |
| | 30대 | 37 | 18 | 19 | 33 | 16 | 16 |
| | 40대 | 28 | 12 | 16 | 31 | 15 | 16 |
| | 50대 | 30 | 19 | 11 | 33 | 16 | 17 |
| | 60대 | 28 | 15 | 13 | 30 | 14 | 16 |
| | 70대 이상 | 29 | 10 | 19 | 28 | 12 | 16 |
| 인천/경기 | 소계 | 323 | 165 | 158 | 324 | 162 | 162 |
| | 18~29세 | 42 | 19 | 23 | 50 | 26 | 24 |
| | 30대 | 48 | 27 | 21 | 53 | 28 | 25 |
| | 40대 | 56 | 31 | 25 | 60 | 31 | 29 |
| | 50대 | 76 | 37 | 39 | 65 | 32 | 32 |
| | 60대 | 59 | 32 | 27 | 55 | 27 | 28 |
| | 70대 이상 | 42 | 19 | 23 | 42 | 18 | 24 |
| 강원 | 소계 | 30 | 15 | 15 | 30 | 15 | 15 |
| | 18~29세 | 3 | 2 | 1 | 4 | 2 | 2 |
| | 30대 | 5 | 2 | 3 | 4 | 2 | 2 |
| | 40대 | 4 | 2 | 2 | 4 | 2 | 2 |
| | 50대 | 6 | 3 | 3 | 6 | 3 | 3 |
| | 60대 | 6 | 3 | 3 | 6 | 3 | 3 |
| | 70대 이상 | 6 | 3 | 3 | 6 | 3 | 3 |
| 대전/세종/충청 | 소계 | 107 | 51 | 56 | 108 | 55 | 53 |
| | 18~29세 | 13 | 7 | 6 | 16 | 9 | 7 |
| | 30대 | 8 | 4 | 4 | 16 | 9 | 7 |
| | 40대 | 22 | 12 | 10 | 18 | 10 | 9 |
| | 50대 | 20 | 8 | 12 | 21 | 11 | 10 |
| | 60대 | 24 | 12 | 12 | 19 | 10 | 10 |
| | 70대 이상 | 20 | 8 | 12 | 18 | 7 | 10 |

(오른쪽 표로 이어짐)

| (왼쪽 표에서 이어짐) | | 조사완료 사례수 (명) | | | 가중적용 기준 사례수 (명) | | |
|--------------|--------|--------------|----|----|-----------------|----|----|
| | | 계 | 남성 | 여성 | 계 | 남성 | 여성 |
| 광주/전라 | 소계 | 98 | 48 | 50 | 96 | 48 | 48 |
| | 18~29세 | 12 | 6 | 6 | 13 | 7 | 6 |
| | 30대 | 13 | 7 | 6 | 12 | 6 | 6 |
| | 40대 | 14 | 9 | 5 | 15 | 8 | 7 |
| | 50대 | 18 | 8 | 10 | 19 | 10 | 9 |
| | 60대 | 20 | 10 | 10 | 18 | 9 | 9 |
| | 70대 이상 | 21 | 8 | 13 | 19 | 8 | 11 |
| 대구/경북 | 소계 | 95 | 51 | 44 | 96 | 47 | 48 |
| | 18~29세 | 14 | 8 | 6 | 13 | 7 | 6 |
| | 30대 | 8 | 4 | 4 | 12 | 7 | 6 |
| | 40대 | 15 | 10 | 5 | 15 | 8 | 7 |
| | 50대 | 20 | 11 | 9 | 19 | 10 | 9 |
| | 60대 | 19 | 10 | 9 | 19 | 9 | 10 |
| | 70대 이상 | 19 | 8 | 11 | 18 | 7 | 11 |
| 부산/울산/경남 | 소계 | 149 | 82 | 67 | 148 | 73 | 75 |
| | 18~29세 | 16 | 9 | 7 | 20 | 11 | 9 |
| | 30대 | 20 | 10 | 10 | 20 | 10 | 9 |
| | 40대 | 29 | 15 | 14 | 25 | 13 | 12 |
| | 50대 | 28 | 16 | 12 | 29 | 15 | 15 |
| | 60대 | 30 | 17 | 13 | 29 | 14 | 15 |
| | 70대 이상 | 26 | 15 | 11 | 26 | 11 | 15 |
| 제주 | 소계 | 13 | 7 | 6 | 13 | 6 | 6 |
| | 18~29세 | 2 | 1 | 1 | 2 | 1 | 1 |
| | 30대 | 2 | 1 | 1 | 2 | 1 | 1 |
| | 40대 | 2 | 1 | 1 | 2 | 1 | 1 |
| | 50대 | 3 | 2 | 1 | 3 | 1 | 1 |
| | 60대 | 2 | 1 | 1 | 2 | 1 | 1 |
| | 70대 이상 | 2 | 1 | 1 | 2 | 1 | 1 |

중앙선거여론조사심의위원회 선거여론조사기준에 따라 지역(8개 권역)/성/연령별 조사완료 사례수와 가중값 적용 기준 사례수를 함께 제시합니다.

각 사례수 합계나 소계는 최대 ±2까지 차이가 날 수 있습니다.

1,000명을 권역(8)*성(2)*연령대(6)=96개 셀별 할당 시 소수점 아래 반올림이 발생하기 때문입니다.

이는 조사 결과 해석에는 어떤 영향도 주지 않는 자연스럽고 불가피한 현상입니다.

가중값 적용 기준 사례수는 **2025년 12월 말** 행정안전부 주민등록인구 기반입니다.

한국갤럽 데일리 오피니언은 이동통신 3사 제공 무선전화 가상번호를 무작위 추출해 조사한다. 주요 지표(대통령 직무 수행 평가, 정당 지지도)에 대한 모수 추정치의 신뢰 범위와 정도를 나타내는 95% 신뢰구간과 상대표준오차를 고려하여 해석하시길 바란다.

95% 신뢰구간

모수가 이 구간 안에 있을 확률이 95%라는 의미로, 이 구간 안에서의 수치 변동은 실제 변화인지 오차인지 단정할 수 없다. 예컨대 전국 1,000명 조사에서 서울 186명(조사완료 사례수) 기준 표본오차는 95% 신뢰수준에서 ±7%포인트다. 서울 조사 결과값이 50%라면 95% 신뢰구간은 하한 43%, 상한 57%다. 이때 50%는 같은 방식으로 100번 조사했을 때 95번 정도는 43~57% 사이로 나올 수 있고, 5번 정도는 이 구간을 벗어날 수 있음을 의미하는 추정치다.

상대표준오차

통계 신뢰성 지표로, 표준오차를 평균(추정치)으로 나눈 값이다. 수치가 작을수록 측정값의 변동성이 작고, 더 신뢰할 수 있다고 본다. 단, 추정치가 극히 작으면 상대표준오차가 커지는 특성이 있으므로 이때는 95% 신뢰구간을 참고해야 한다.

- 5% 미만: 매우 좋음
- 5% 이상 ~ 15% 미만: 좋은 편
- 15% 이상 ~ 25% 미만: 허용 가능한 수준
- 25% 이상: 신뢰하기 어려우므로 이용 시 주의 요망

● **대통령 직무 수행 평가 표준오차, 신뢰구간, 상대표준오차**

| 2026년 4월 3주 (14~16일) | 조사완료 사례수 (명) | 대통령 직무 수행 평가 | 추정치 | 표준 오차 | 95% 신뢰구간 | | 상대 표준오차 |
|-------------------------|--------------------|-------------------|------------|----------------|------------|------------|----------------|
| | | | | | 하한 | 상한 | |
| 전체 | 1,000 | 잘하고 있다 잘못하고 있다 | 66% 26% | 1.5% 1.4% | 63% 23% | 69% 29% | 2.2% 5.3% |
| 지역별 서울 | 185 | 잘하고 있다 | 66% | 3.3% | 59% | 72% | 5.1% |
| | | 잘못하고 있다 | 25% | 3.2% | 20% | 32% | 12.5% |
| 인천/경기 | 323 | 잘하고 있다 잘못하고 있다 | 67% 23% | 2.5% 2.3% | 62% 18% | 72% 27% | 3.8% 10.1% |
| 강원 | 30 | 잘하고 있다 잘못하고 있다 | | 9.3% 8.3% | | | 14.3% 34.9% |
| 대전/세종/충청 | 107 | 잘하고 있다 잘못하고 있다 | 67% 30% | 4.9% 4.9% | 56% 22% | 75% 41% | 7.4% 16.2% |
| 광주/전라 | 98 | 잘하고 있다 잘못하고 있다 | 86% 10% | 3.7% 3.0% | 77% 6% | 92% 18% | 4.3% 29.1% |
| 대구/경북 | 95 | 잘하고 있다 잘못하고 있다 | 48% 39% | 5.2% 5.0% | 38% 29% | 58% 49% | 10.8% 13.0% |
| 부산/울산/경남 | 149 | 잘하고 있다 잘못하고 있다 | 62% 32% | 3.8% 3.8% | 55% 25% | 70% 39% | 6.2% 12.0% |
| 제주 | 13 | 잘하고 있다 잘못하고 있다 | | 12.1% 12.1% | | | 20.8% 28.7% |
| 성별 남성 | 510 | 잘하고 있다 | 65% | 2.0% | 60% | 68% | 3.1% |
| | | 잘못하고 있다 | 29% | 2.0% | 25% | 33% | 6.9% |
| 여성 | 490 | 잘하고 있다 잘못하고 있다 | 67% 23% | 2.1% 1.9% | 63% 20% | 71% 27% | 3.1% 8.2% |
| 연령별 18~29세 | 135 | 잘하고 있다 | 45% | 4.3% | 37% | 53% | 9.6% |
| | | 잘못하고 있다 | 38% | 4.2% | 30% | 47% | 11.2% |
| 30대 | 141 | 잘하고 있다 잘못하고 있다 | 50% 42% | 4.4% 4.4% | 42% 34% | 59% 51% | 8.7% 10.5% |
| 40대 | 170 | 잘하고 있다 잘못하고 있다 | 83% 14% | 3.0% 2.7% | 76% 9% | 88% 20% | 3.7% 20.1% |
| 50대 | 201 | 잘하고 있다 잘못하고 있다 | 79% 18% | 2.9% 2.8% | 73% 13% | 84% 24% | 3.7% 15.5% |
| 60대 | 188 | 잘하고 있다 잘못하고 있다 | 75% 18% | 3.2% 2.8% | 68% 13% | 80% 24% | 4.2% 15.7% |
| 70대 이상 | 165 | 잘하고 있다 잘못하고 있다 | 56% 32% | 3.8% 3.5% | 48% 25% | 63% 39% | 6.8% 11.1% |

- 50사례 미만은 추정치 제시하지 않음. 한국갤럽 데일리 오피니언 제660호 www.gallup.co.kr

● 주요 정당 지지도 표준오차, 신뢰구간, 상대표준오차 [1/2]

| 2026년 4월 3주 (14~16일) | 조사완료 사례수 (명) | 지지 정당 | 추정치 | 표준 오차 | 95% 신뢰구간 | | 상대 표준 오차 |
|-------------------------|--------------------|---------|-----|----------|----------|-----|----------------|
| | | | | | 하한 | 상한 | |
| 전체 | 1,000 | 더불어민주당 | 48% | 1.5% | 45% | 51% | 3% |
| | | 국민의힘 | 19% | 1.2% | 17% | 22% | 6% |
| | | 조국혁신당 | 2% | 0.4% | 1% | 3% | 24% |
| | | 무당(無黨)층 | 26% | 1.4% | 23% | 29% | 5% |
| 지역별 서울 | 185 | 더불어민주당 | 47% | 3.6% | 40% | 54% | 8% |
| | | 국민의힘 | 17% | 2.8% | 12% | 23% | 17% |
| | | 조국혁신당 | 0% | 0.5% | 0% | 3% | 100% |
| | | 무당층 | 30% | 3.4% | 24% | 37% | 11% |
| 인천/경기 | 323 | 더불어민주당 | 50% | 2.7% | 44% | 55% | 5% |
| | | 국민의힘 | 17% | 2.1% | 13% | 21% | 13% |
| | | 조국혁신당 | 3% | 0.8% | 1% | 5% | 33% |
| | | 무당층 | 26% | 2.5% | 21% | 31% | 9% |
| 강원 | 30 | 더불어민주당 | | 9.6% | | | 20% |
| | | 국민의힘 | | 7.3% | | | 39% |
| | | 조국혁신당 | | 3.1% | | | 100% |
| | | 무당층 | | 9.0% | | | 31% |
| 대전/세종/충청 | 107 | 더불어민주당 | 43% | 5.2% | 33% | 53% | 12% |
| | | 국민의힘 | 19% | 3.9% | 13% | 28% | 20% |
| | | 조국혁신당 | 2% | 1.1% | 0% | 6% | 71% |
| | | 무당층 | 34% | 4.7% | 25% | 44% | 14% |
| 광주/전라 | 98 | 더불어민주당 | 78% | 4.1% | 69% | 85% | 5% |
| | | 국민의힘 | 5% | 2.0% | 2% | 11% | 41% |
| | | 조국혁신당 | 2% | 1.6% | 1% | 9% | 71% |
| | | 무당층 | 12% | 3.4% | 6% | 20% | 29% |
| 대구/경북 | 95 | 더불어민주당 | 30% | 4.7% | 21% | 40% | 16% |
| | | 국민의힘 | 33% | 4.7% | 25% | 43% | 14% |
| | | 조국혁신당 | | | | | |
| | | 무당층 | 35% | 5.2% | 26% | 46% | 15% |
| 부산/울산/경남 | 149 | 더불어민주당 | 42% | 3.8% | 34% | 49% | 9% |
| | | 국민의힘 | 29% | 3.6% | 22% | 37% | 12% |
| | | 조국혁신당 | 1% | 1.0% | 0% | 6% | 71% |
| | | 무당층 | 20% | 3.2% | 14% | 27% | 16% |
| 제주 | 13 | 더불어민주당 | | 9.5% | | | 15% |
| | | 국민의힘 | | 10.6% | | | 47% |
| | | 조국혁신당 | | | | | |
| | | 무당층 | | 8.6% | | | 67% |

- 50사례 미만은 추정치 제시하지 않음. 한국갤럽 데일리 오피니언 제660호 www.gallup.co.kr

● 주요 정당 지지도 표준오차, 신뢰구간, 상대표준오차 [2/2]

| 2026년 4월 3주 (14~16일) | 조사완료 사례수 (명) | 지지 정당 | 추정치 | 표준 오차 | 95% 신뢰구간 | | 상대 표준 오차 |
|-------------------------|--------------------|--------|-----|----------|----------|-----|----------------|
| | | | | | 하한 | 상한 | |
| 성별 남성 | 510 | 더불어민주당 | 46% | 2.1% | 42% | 50% | 5% |
| | | 국민의힘 | 22% | 1.8% | 19% | 26% | 8% |
| | | 조국혁신당 | 2% | 0.6% | 1% | 3% | 33% |
| | | 무당층 | 24% | 1.9% | 21% | 28% | 8% |
| 여성 | 490 | 더불어민주당 | 50% | 2.2% | 46% | 54% | 4% |
| | | 국민의힘 | 17% | 1.7% | 14% | 20% | 10% |
| | | 조국혁신당 | 1% | 0.5% | 1% | 3% | 36% |
| | | 무당층 | 28% | 2.1% | 24% | 32% | 7% |
| 연령별 18~29세 | 135 | 더불어민주당 | 28% | 3.9% | 21% | 37% | 14% |
| | | 국민의힘 | 23% | 3.6% | 17% | 31% | 16% |
| | | 조국혁신당 | | | | | |
| | | 무당층 | 41% | 4.3% | 33% | 50% | 10% |
| 30대 | 141 | 더불어민주당 | 33% | 4.0% | 25% | 41% | 12% |
| | | 국민의힘 | 24% | 3.6% | 18% | 32% | 15% |
| | | 조국혁신당 | | | | | |
| | | 무당층 | 36% | 4.2% | 28% | 45% | 12% |
| 40대 | 170 | 더불어민주당 | 60% | 3.8% | 53% | 68% | 6% |
| | | 국민의힘 | 9% | 2.2% | 5% | 14% | 26% |
| | | 조국혁신당 | 2% | 1.2% | 1% | 6% | 50% |
| | | 무당층 | 25% | 3.4% | 19% | 32% | 14% |
| 50대 | 201 | 더불어민주당 | 60% | 3.5% | 53% | 67% | 6% |
| | | 국민의힘 | 13% | 2.4% | 9% | 19% | 19% |
| | | 조국혁신당 | 4% | 1.4% | 2% | 8% | 36% |
| | | 무당층 | 18% | 2.8% | 13% | 24% | 15% |
| 60대 | 188 | 더불어민주당 | 57% | 3.5% | 50% | 64% | 6% |
| | | 국민의힘 | 18% | 2.7% | 13% | 24% | 15% |
| | | 조국혁신당 | 2% | 1.0% | 1% | 5% | 49% |
| | | 무당층 | 20% | 2.9% | 14% | 26% | 15% |
| 70대 이상 | 165 | 더불어민주당 | 43% | 3.6% | 36% | 50% | 9% |
| | | 국민의힘 | 33% | 3.5% | 27% | 40% | 11% |
| | | 조국혁신당 | 1% | 0.5% | 0% | 4% | 100% |
| | | 무당층 | 21% | 3.1% | 16% | 28% | 15% |

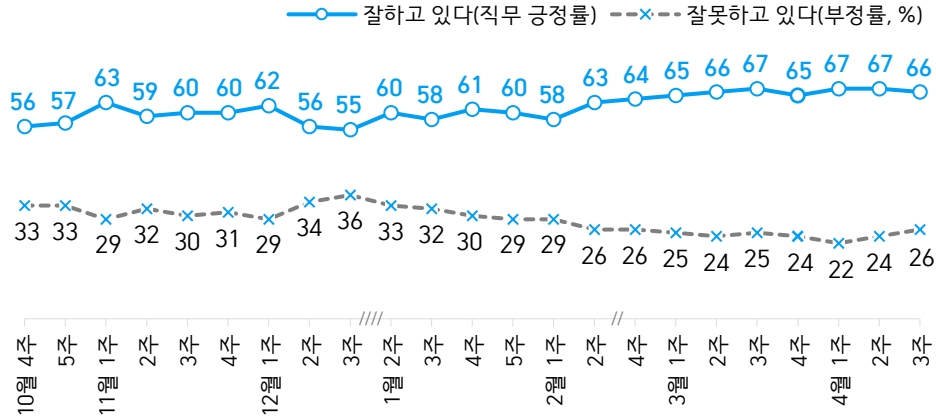
- 한국갤럽 데일리 오피니언 제660호 www.gallup.co.kr

대통령 직무 수행 평가, 정당 지지도: 최근 6개월 지표 추이

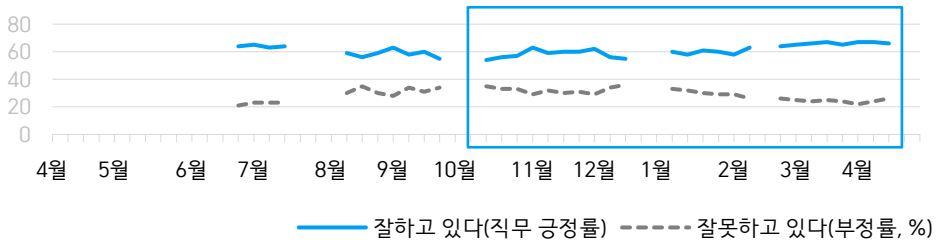
매주 화~목 전화조사(CATI) | 표본추출: 무선전화 RDD(~2023년 6월), 무선전화 가상번호(7월~) | 매주 유효표본 약 1,000명 | 표본오차 ±3.1%포인트(95% 신뢰수준)

질문) 귀하는 요즘 이재명 대통령이 대통령으로서의 직무를 잘 수행하고 있다고 보십니까, 아니면 잘못 수행하고 있다고 보십니까? (긍정/부정을 답하지 않은 경우 재질문) 굳이 말씀하신다면, '잘하고 있다'와 '잘못하고 있다' 중 어느 쪽입니까?

● 대통령 직무 수행 평가: 2026년, 최근 6개월



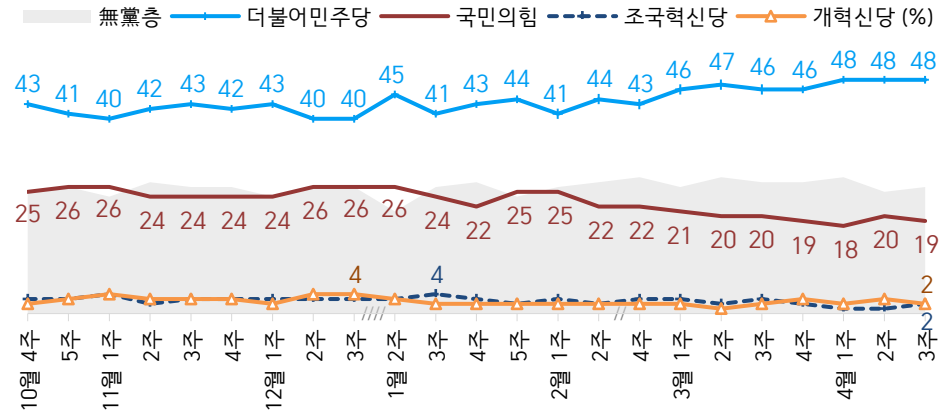
● 대통령 직무 수행 평가 2025-2026



- 제21대 이재명 대통령 취임 4주 차부터 직무 수행 평가. 2025년 6월 3일 당선, 4일 취임
- 2023년부터 주중 조사 기간(화~목) 중 휴무일 포함 시, 연말연시·여름휴가철 일정 기간 데일리 조사 생
- 매주 전국 유권자 약 1,000명 전화조사(CATI). 한국갤럽 데일리 오피니언 제660호 www.gallup.co.kr

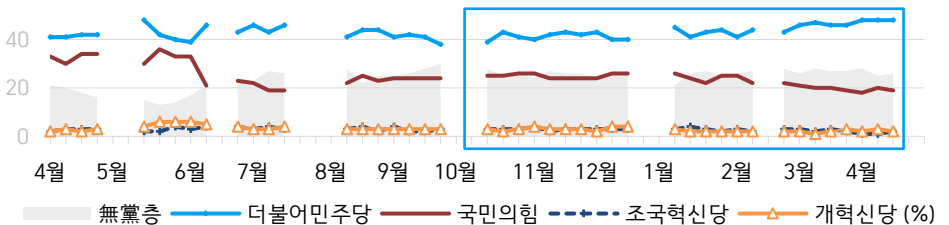
질문) 귀하는 다음 중 어느 정당 또는 단체를 지지하십니까? 보기를 순환하여 불러드리겠습니다. ('모름/없음'인 경우 재질문) 그럼, 본인 성향은 어느 정당/단체에 조금이라도 더 가깝습니까?

● 정당 지지도: 2026년, 최근 6개월



- 진보당 2%, 이외 정당/단체 1%

● 주요 정당 지지도 2025-2026



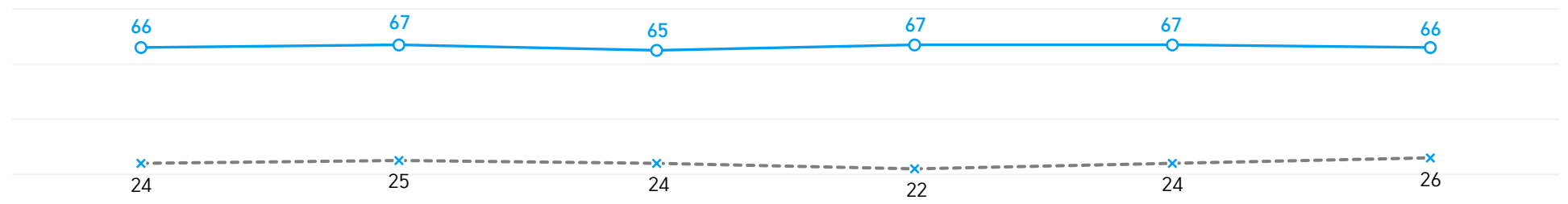
- 무당(無黨)층='현재 지지하는 정당 없음/모름/응답거절'
- 2023년부터 주중 조사 기간(화~목) 중 휴무일 포함 시, 연말연시·여름휴가철 일정 기간 데일리 조사 생
- 매주 전국 유권자 약 1,000명 전화조사(CATI). 한국갤럽 데일리 오피니언 제660호 www.gallup.co.kr

최근 6주간 대통령 직무 수행 평가와 주요 정치 이슈

질문 귀하는 요즘 이재명 대통령이 대통령으로서의 직무를 잘 수행하고 있다고 보십니까, 혹은 잘못 수행하고 있다고 보십니까?
(긍정/부정을 답하지 않은 경우 재질문) 굳이 말씀하신다면, '잘하고 있다'와 '잘못하고 있다' 중 어느 쪽입니까?

● 대통령 직무 수행 평가: 2026년, 최근 6주

—○— 잘하고 있다(직무 긍정률) - -x- - 잘못하고 있다(부정률, %)



| 3월 2주(10~12일) | 3월 3주(17~19일) | 3월 4주(24~26일) | 4월 1주(3/31-4/2) | 4월 2주(7~9일) | 4월 3주(14~16일) |
|---------------|---------------|---------------|-----------------|-------------|---------------|
|---------------|---------------|---------------|-----------------|-------------|---------------|

- | | | | | | |
|--|---|--|--|---|---|
| <ul style="list-style-type: none"> 7 李, SNS '책임과 권력' 게시 8 오세훈·김태흠, 공천 미신청 9 중동 사태 격화, 국제 유가 급등 - 국민의힘 의원 전원, '비상계엄 사태 사과, 尹 정치적 복귀 반대' 결의문 채택 10 李, '물가안정 우선, 조기 추경' - 우원식, '개헌특위 구성' 촉구 - 한국, 17년 만에 WBC 8강 진출 11 靑, '사법시험 부활' 검토설 일축 12 대미투자특별법 여야 합의 통과 - '재판소원제, 법외과죄(즉시 시행), 대법관 증원(2028년부터 3년간 진행)' 공포 13 석유 최고가격제 시행 | <ul style="list-style-type: none"> 14 정부, 원들러 국제투자분쟁 승소 - 트럼프, 북미 대화 재개 관심 - 北, 동해상 탄도미사일 발사; 한미연합훈련 반발 추정 15 군 수송기로 중동 교민 귀국 16 당정, '3월 추경안 추진'; 에너지 단계 '주의'로 격상 - 李, '기초연금 하후상박 증액' 등 에너지 수요 절감책 언급 - 오세훈 공천 신청 18 금융위, '자본시장 안정화 및 체질 개선 방안' 발표 - 전국 공동주택 공시가 열람 시작 (전년 +9.16%, 서울 +18.67%) 19 李, '스토킹 신고 전수조사, BTS 광화문 공연 안전 대비' 20 정부, 호르무즈 해협 정상 공동성명 동참 - 대전 안전공업 화재 참사 * 트럼프, 한국 등 몇 개국에 호르무즈 해협 군함 파견 요청; 이란 가스전 피격, 보복 타격 * 정치권 지방선거 공천·경선 시작 | <ul style="list-style-type: none"> 21 BTS 광화문 컴백 공연 22 李, '부동산 정책 입안 시 다주택 공직자 배제' 23 원·달러 환율 1,510원 돌파 - 국내시장복귀계좌(RIA) 출시 24 李, '부동산 범죄 특별단속' 성과 공개; 정상화 의지 역설 25 중동 상황 비상경제 대응 체계 구축; 공공 차량 5부제 강화 - 당정, 25조 규모 전쟁 추경 추진 - 독자 개발 초음속 전투기 KF-21 '보라매' 양산 1호기 출고 26 李, 한국석유공사 서산 비축기지 방문 점검 | <ul style="list-style-type: none"> 28 정부, 유엔인권이사회 북한인권결의 공동제안국 참여 29 김부겸, 대구시장 출마 공식화 30 李, 제주 타운홀미팅 '국가 폭력 공소시효 폐지' 31 중동 사태 대응 26.2조 추경안 국무회의 의결; 소득 하위 70% 인당 10~60만원 지급 - 법원, 김영환 컷오프 효력 정지 1 정부·업계, 나프타 수급난 대응 - 다주택자 주담대 만기연장 중단 - 한국, 세계국채지수(WGBI) 편입 - 민주당, '현금 살포 의혹' 김관영 전북지사 제명 - 한-인도네시아 정상회담 2 李, 추경안 국회 시정연설 3 한-프랑스 정상회담 - 출퇴근 시간대 대중교통 혼잡 완화 대책 추진 | <ul style="list-style-type: none"> 6 李, '무인기 北 침투 유감' / 北 반응 '솔직, 대범' - 노동절, 법정 공휴일로 지정 7 민주 경기지사 후보 추미애 확정 - 미국·이란, '후전 후 종전 논의' 8 李, 화물운송·물류업계 현장 간담회 '대출 지원제 개선 검토' - 포스코, 협력사 7천 명 직고용 9 李, '비정규직·정규직 간 임금 구조 불합리, 제도 개선 촉구' - 다주택 양도세 증과 유예, 5월 9일까지 신청 시 혜택 - 이스라엘, 휴전 첫날 레바논 공격 확대; 이란, 합의 재검토 10 추경안 국회 통과 / 지원금 27일부터 지급 | <ul style="list-style-type: none"> 11 장동혁, 5박 7일 일정 미국 방문 12 李, '부동산 투기 고강도 억제' - 미국-이란 종전 회담 결렬; 미국, 해협 봉쇄 예고 13 한-폴란드 정상회담 - 한동훈, 부산북구갑 출마 공식화 14 조국, 경기 평택을 출마 선언 15 트럼프, 종전 협상 재개 시사 16 李, 세월호 12주기 기억식 참석 - 코스피 6,200선 회복 - 국가통계위원회, 재경부에서 국무총리 소속으로 격상 |
|--|---|--|--|---|---|

대통령 직무 수행 평가

질문) 귀하는 요즘 이재명 대통령이 대통령으로서의 직무를 잘 수행하고 있다고 보십니까, 아니면 잘못 수행하고 있다고 보십니까? (긍정/부정을 답하지 않은 경우 재질문) 굳이 말씀하신다면, '잘하고 있다'와 '잘못하고 있다' 중 어느 쪽입니까?

● 대통령 직무 수행 평가: 최근 6개월

| 2025, 2026년 | 조사완료 사례수 (명) | 대통령 직무 수행 평가 | | | 어느 쪽도 아님 | 모름 응답 거절 |
|---------------------|-----------------|--------------|------------|-----------|-----------|-----------|
| | | 잘하고 있다 | 잘못하고 있다 | 의견 유보 | | |
| 10월 3주(14-16) | 1,001 | 54% | 35% | 10% | 3% | 7% |
| 10월 4주(21-23) | 1,000 | 56% | 33% | 11% | 4% | 8% |
| 10월 5주(28-30) | 1,002 | 57% | 33% | 10% | 3% | 7% |
| 11월 1주(4-6) | 1,002 | 63% | 29% | 8% | 2% | 6% |
| 11월 2주(11-13) | 1,003 | 59% | 32% | 9% | 3% | 6% |
| 11월 3주(18-20) | 1,000 | 60% | 30% | 10% | 2% | 7% |
| 11월 4주(25-27) | 1,000 | 60% | 31% | 9% | 3% | 6% |
| 12월 1주(2-4) | 1,000 | 62% | 29% | 8% | 2% | 6% |
| 12월 2주(9-11) | 1,000 | 56% | 34% | 9% | 3% | 6% |
| 12월 3주(16-18) | 1,001 | 55% | 36% | 9% | 4% | 6% |
| 12월 4주(22-26) | 데일리 조사 씬 (연말연시) | | | | | |
| 1월 1주(12/29-1/2) | 데일리 조사 씬 (연말연시) | | | | | |
| 1월 2주(6-8) | 1,000 | 60% | 33% | 7% | 3% | 5% |
| 1월 3주(13-15) | 1,000 | 58% | 32% | 10% | 4% | 6% |
| 1월 4주(20-22) | 1,000 | 61% | 30% | 10% | 3% | 7% |
| 1월 5주(27-29) | 1,001 | 60% | 29% | 11% | 3% | 8% |
| 2월 1주(3-5) | 1,001 | 58% | 29% | 12% | 4% | 9% |
| 2월 2주(10-12) | 1,003 | 63% | 26% | 11% | 3% | 8% |
| 2월 3주(16-20) | 데일리 조사 씬 (설 연휴) | | | | | |
| 2월 4주(24-26) | 1,000 | 64% | 26% | 10% | 3% | 7% |
| 3월 1주(3-5) | 1,001 | 65% | 25% | 10% | 3% | 7% |
| 3월 2주(10-12) | 1,002 | 66% | 24% | 11% | 3% | 8% |
| 3월 3주(17-19) | 1,004 | 67% | 25% | 8% | 3% | 5% |
| 3월 4주(24-26) | 1,000 | 65% | 24% | 10% | 3% | 7% |
| 4월 1주(3/31-4/2) | 1,001 | 67% | 22% | 11% | 3% | 8% |
| 4월 2주(7-9) | 1,002 | 67% | 24% | 10% | 3% | 7% |
| 4월 3주(14-16) | 1,000 | 66% | 26% | 8% | 2% | 6% |

- 긍·부정 2점 척도, 재질문 1회. 1988년부터 대통령 직무 평가에 동일 질문 방식 적용
- 소수점 아래 반올림 때문에 백분율 합계는 ±1 차이 발생 가능하며, 이는 오류가 아님
- 한국갤럽 데일리 오피니언 제660호 www.gallup.co.kr

| 2026년 4월 3주 (14~16일) | 조사완료 사례수 (명) | 가중적용 사례수 (명) | 대통령 직무 수행 평가 | | | 어느 쪽도 아님 | 모름 응답 거절 |
|----------------------|--------------|--------------|--------------|---------|-------|----------|----------|
| | | | 잘하고 있다 | 잘못하고 있다 | 의견 유보 | | |
| 전체 | 1,000 | 1,000 | 66% | 26% | 8% | 2% | 6% |
| 지역별 | | | | | | | |
| 서울 | 185 | 186 | 66% | 25% | 9% | 3% | 6% |
| 인천/경기 | 323 | 324 | 67% | 23% | 11% | 2% | 9% |
| 강원 | 30 | 30 | - | - | - | - | - |
| 대전/세종/충청 | 107 | 108 | 67% | 30% | 3% | 2% | 2% |
| 광주/전라 | 98 | 96 | 86% | 10% | 4% | 2% | 2% |
| 대구/경북 | 95 | 96 | 48% | 39% | 14% | 6% | 8% |
| 부산/울산/경남 | 149 | 148 | 62% | 32% | 6% | 1% | 5% |
| 제주 | 13 | 13 | - | - | - | - | - |
| 성별 | | | | | | | |
| 남성 | 510 | 495 | 65% | 29% | 7% | 2% | 5% |
| 여성 | 490 | 505 | 67% | 23% | 10% | 2% | 7% |
| 연령별 | | | | | | | |
| 18~29세 | 135 | 149 | 45% | 38% | 17% | 1% | 16% |
| 30대 | 141 | 150 | 50% | 42% | 8% | 1% | 7% |
| 40대 | 170 | 170 | 83% | 14% | 4% | 1% | 3% |
| 50대 | 201 | 194 | 79% | 18% | 3% | 1% | 2% |
| 60대 | 188 | 178 | 75% | 18% | 8% | 5% | 3% |
| 70대 이상 | 165 | 158 | 56% | 32% | 12% | 4% | 8% |
| 주요 지지 정당별 | | | | | | | |
| 더불어민주당 | 487 | 481 | 92% | 5% | 2% | 1% | 1% |
| 국민의힘 | 196 | 195 | 29% | 61% | 10% | 3% | 7% |
| 정당별 | | | | | | | |
| 조국혁신당 | 17 | 16 | - | - | - | - | - |
| 무당(無黨)층 | 251 | 261 | 47% | 34% | 19% | 4% | 16% |
| 직업별 | | | | | | | |
| 농/임/어업 | 30 | 27 | - | - | - | - | - |
| 자영업 | 152 | 147 | 74% | 22% | 4% | 1% | 2% |
| 기능노무/서비스 | 142 | 145 | 69% | 22% | 9% | 2% | 6% |
| 사무/관리 | 322 | 323 | 70% | 23% | 7% | 1% | 6% |
| 전업주부 | 174 | 177 | 62% | 25% | 12% | 4% | 8% |
| 학생 | 64 | 69 | 45% | 40% | 15% | 1% | 14% |
| 무직/은퇴/기타 | 116 | 111 | 54% | 37% | 8% | 4% | 5% |
| 생활 수준별 | | | | | | | |
| 상/중상 | 157 | 156 | 66% | 30% | 4% | | 4% |
| 중 | 502 | 507 | 71% | 24% | 6% | 1% | 4% |
| 중하 | 174 | 172 | 63% | 27% | 11% | 1% | 10% |
| 하 | 138 | 135 | 57% | 27% | 16% | 8% | 8% |
| 성향별 | | | | | | | |
| 보수 | 230 | 230 | 43% | 50% | 7% | 3% | 4% |
| 중도 | 358 | 364 | 70% | 23% | 7% | 1% | 6% |
| 진보 | 262 | 258 | 89% | 8% | 2% | 1% | 1% |
| 모름/응답거절 | 150 | 147 | 51% | 24% | 25% | 6% | 19% |
| 평소 | | | | | | | |
| 많이 있다 | 242 | 234 | 74% | 24% | 2% | 1% | 1% |
| 정치에 약간 있다 | 469 | 473 | 69% | 26% | 5% | 1% | 4% |
| 관심이 별로 없다 | 192 | 194 | 59% | 28% | 13% | 5% | 7% |
| 전혀 없다/모름 | 97 | 99 | 45% | 26% | 28% | 3% | 25% |

- 긍·부정 2점 척도, 재질문 1회. 1988년부터 대통령 직무 평가에 동일 질문 방식 적용
- 50사례 미만은 수치 제시하지 않음. 한국갤럽 데일리 오피니언 제660호 www.gallup.co.kr

질문 어떤 점에서 [잘하고/잘못하고 있다고] 생각하십니까 한 가지만 구체적으로 말씀해 주십시오. (자유응답)

/ 아래 제시 사례수는 가중적용 기준. 조사완료 사례수는 긍정 평가자 665명, 부정 평가자 253명

| 대통령 직무 수행 긍정 평가 이유 2026년 4월 14~16일 (긍정 평가자 658명) | | 대통령 직무 수행 부정 평가 이유 4월 14~16일 (부정 평가자 259명) | |
|---|-----|---|-----|
| 경제/민생 | 17% | 경제/민생/고환율 | 17% |
| 외교 | 14% | 외교 (+6) | 12% |
| 직무 능력/유능함 | 11% | 과도한 복지/민생지원금 (-5) | 9% |
| 전반적으로 잘한다 (-4) | 7% | 국고 낭비/추경/재정 확대 | 7% |
| 추진력/실행력/속도감 | 6% | 전반적으로 잘못한다 | 6% |
| 서민 정책/복지 | 5% | 독재/독단 | 6% |
| 소통 | 5% | 도덕성 문제/자격 미달 | 6% |
| 국민을 위함 | 3% | 부동산 정책 | 5% |
| 부동산 정책 | 3% | 사법부 흔들기 | 3% |
| 물가 안정 | 2% | 법을 마음대로 변경 | 2% |
| 주관/소신 | 2% | 국방/안보 | 2% |
| 민생지원금 | 2% | 친중 정책 | 2% |
| 주가 상승 | 2% | 좌편향 | 2% |
| 국가 안정/정상화 | 2% | 나라를 망침/불안정 | 1% |
| 전 정부 극복 | 2% | 신뢰하지 않음/비호감 | 1% |
| 열심히 한다/노력한다 | 1% | 소통 미흡 | 1% |
| 신뢰/기대감 | 1% | 공정성 부족 | 1% |
| 공약 실천 | 1% | 기타 | 7% |
| 기타 | 4% | 모름/응답거절 | 9% |
| 모름/응답거절 | 11% | | |

- 지난주 대비 ±3%포인트 이상 증감 항목에만 (+/-) 표시

- 매주 전국 유권자 약 1,000명 전화조사(CATI). 한국갤럽 데일리 오피니언 제660호 www.gallup.co.kr

● 정당 지지도: 최근 6개월

| 2025, 2026년 | 조사완료 사례수 (명) | 정당 지지도 (현재 지지하는 정당) | | | | | | | | |
|---------------------|--------------------|---------------------|------------|-----------|-----------|-----------|-----------|-----------|-----------|------------|
| | | 더불어 민주당 | 국민의 힘 | 조국 혁신당 | 진보당 | 개혁 신당 | 기본 소득당 | 사회 민주당 | 이외 정당 | 무당층 無黨層 |
| 10월 3주(14-16) | 1,001 | 39% | 25% | 3% | 1% | 3% | 0% | | 1% | 28% |
| 10월 4주(21-23) | 1,000 | 43% | 25% | 3% | 1% | 2% | 0% | 0% | 1% | 25% |
| 10월 5주(28-30) | 1,002 | 41% | 26% | 3% | 2% | 3% | 0% | 0% | 1% | 26% |
| 11월 1주(4-6) | 1,002 | 40% | 26% | 4% | 1% | 4% | 0% | | 1% | 24% |
| 11월 2주(11-13) | 1,003 | 42% | 24% | 2% | 1% | 3% | 0% | 0% | 0% | 27% |
| 11월 3주(18-20) | 1,000 | 43% | 24% | 3% | 1% | 3% | 0% | | 1% | 26% |
| 11월 4주(25-27) | 1,000 | 42% | 24% | 3% | 1% | 3% | 0% | 0% | 1% | 26% |
| 12월 1주(2-4) | 1,000 | 43% | 24% | 3% | 1% | 2% | 1% | 0% | 1% | 24% |
| 12월 2주(9-11) | 1,000 | 40% | 26% | 3% | 1% | 4% | 0% | 0% | 1% | 26% |
| 12월 3주(16-18) | 1,001 | 40% | 26% | 3% | 1% | 4% | 0% | 0% | 1% | 26% |
| 12월 4주(22-26) | | 데일리 조사 씬 (연말연시) | | | | | | | | |
| 1월 1주(12/29-1/2) | | | | | | | | | | |
| 1월 2주(6-8) | 1,000 | 45% | 26% | 3% | 1% | 3% | 0% | 0% | 1% | 21% |
| 1월 3주(13-15) | 1,000 | 41% | 24% | 4% | 1% | 2% | | | 2% | 26% |
| 1월 4주(20-22) | 1,000 | 43% | 22% | 3% | 1% | 2% | 0% | | 2% | 27% |
| 1월 5주(27-29) | 1,001 | 44% | 25% | 2% | 1% | 2% | 0% | 0% | 1% | 24% |
| 2월 1주(3-5) | 1,001 | 41% | 25% | 3% | 1% | 2% | 0% | 0% | 1% | 26% |
| 2월 2주(10-12) | 1,003 | 44% | 22% | 2% | 1% | 2% | 1% | 0% | 1% | 27% |
| 2월 3주(16-20) | | 데일리 조사 씬 (설 연휴) | | | | | | | | |
| 2월 4주(24-26) | 1,000 | 43% | 22% | 3% | 1% | 2% | 0% | 0% | 1% | 28% |
| 3월 1주(3-5) | 1,001 | 46% | 21% | 3% | 1% | 2% | 1% | | 1% | 26% |
| 3월 2주(10-12) | 1,002 | 47% | 20% | 2% | 1% | 1% | 0% | | 0% | 28% |
| 3월 3주(17-19) | 1,004 | 46% | 20% | 3% | 1% | 2% | 0% | | 1% | 27% |
| 3월 4주(24-26) | 1,000 | 46% | 19% | 2% | 1% | 3% | 0% | 0% | 1% | 27% |
| 4월 1주(3/31-4/2) | 1,001 | 48% | 18% | 1% | 1% | 2% | | 0% | 1% | 28% |
| 4월 2주(7-9) | 1,002 | 48% | 20% | 1% | 1% | 3% | 0% | 0% | 1% | 25% |
| 4월 3주(14-16) | 1,000 | 48% | 19% | 2% | 2% | 2% | 0% | 0% | 1% | 26% |

- 22대 국회 기준 의석순, 동일 의석 시 당명 가나다순. 한국갤럽 데일리 오피니언 제660호 www.gallup.co.kr

질문) 귀하는 다음 중 어느 정당을 지지하십니까? 보기를 순환하여 불러드리겠습니다.
 (모름/없음 인 경우 재질문) 그럼, 본인 성향은 어느 정당에 조금이라도 더 가깝습니까?
 - 더불어민주당/국민의힘/조국혁신당/진보당/개혁신당/기본소득당/사회민주당, 이외 정당/단체(자유응답), 없다

| 2026년 4월 3주 (14~16일) | 조사완료 사례수 (명) | 가중적용 사례수 (명) | 정당 지지도 (현재 지지하는 정당) | | | | | | | | | | 없음 | 모름 응답 거절 |
|-------------------------|--------------------|--------------------|---------------------|----------|-----------|-----|----------|-----------|-----------|----------|------------|-----|-----|----------------|
| | | | 더불어 민주당 | 국민의 힘 | 조국 혁신당 | 진보당 | 개혁 신당 | 기본 소득당 | 사회 민주당 | 이외 정당 | 무당층 無黨層 | | | |
| 전체 | 1,000 | 1,000 | 48% | 19% | 2% | 2% | 2% | 0.1% | 0.1% | 1% | 26% | 22% | 4% | |
| 지역별 | | | | | | | | | | | | | | |
| 서울 | 185 | 186 | 47% | 17% | 0% | 1% | 3% | | | 1% | 30% | 25% | 5% | |
| 인천/경기 | 323 | 324 | 50% | 17% | 3% | 1% | 2% | 0% | | 1% | 26% | 22% | 4% | |
| 강원 | 30 | 30 | - | - | - | - | - | - | - | - | - | - | - | |
| 대전/세종/충청 | 107 | 108 | 43% | 19% | 2% | 1% | 1% | | | 1% | 34% | 30% | 4% | |
| 광주/전라 | 98 | 96 | 78% | 5% | 2% | 3% | 1% | | | | 12% | 6% | 6% | |
| 대구/경북 | 95 | 96 | 30% | 33% | | 1% | | | | 1% | 35% | 33% | 2% | |
| 부산/울산/경남 | 149 | 148 | 42% | 29% | 1% | 4% | 2% | | | 1% | 20% | 17% | 2% | |
| 제주 | 13 | 13 | - | - | - | - | - | - | - | - | - | - | - | |
| 성별 | | | | | | | | | | | | | | |
| 남성 | 510 | 495 | 46% | 22% | 2% | 1% | 3% | | | 0% | 24% | 21% | 3% | |
| 여성 | 490 | 505 | 50% | 17% | 1% | 2% | 1% | 0% | | 1% | 28% | 23% | 5% | |
| 연령별 | | | | | | | | | | | | | | |
| 18~29세 | 135 | 149 | 28% | 23% | | 2% | 5% | 1% | | | 41% | 32% | 9% | |
| 30대 | 141 | 150 | 33% | 24% | | 1% | 5% | | | 1% | 36% | 35% | 1% | |
| 40대 | 170 | 170 | 60% | 9% | 2% | 2% | 1% | | | 1% | 25% | 21% | 4% | |
| 50대 | 201 | 194 | 60% | 13% | 4% | 2% | 1% | | 0% | 2% | 18% | 16% | 2% | |
| 60대 | 188 | 178 | 57% | 18% | 2% | 2% | | | | 1% | 20% | 18% | 1% | |
| 70대 이상 | 165 | 158 | 43% | 33% | 1% | 1% | | | | 2% | 21% | 15% | 6% | |
| 직업별 | | | | | | | | | | | | | | |
| 농/임/어업 | 30 | 27 | - | - | - | - | - | - | - | - | - | - | - | |
| 자영업 | 152 | 147 | 53% | 21% | 4% | 1% | 1% | | | 2% | 19% | 18% | 1% | |
| 기능노무/서비스 | 142 | 145 | 50% | 18% | 2% | 2% | | | | 1% | 27% | 22% | 5% | |
| 사무/관리 | 322 | 323 | 50% | 14% | 1% | 2% | 4% | | | 2% | 27% | 24% | 3% | |
| 전업주부 | 174 | 177 | 50% | 20% | 1% | 1% | | | | 0% | 28% | 22% | 6% | |
| 학생 | 64 | 69 | 30% | 25% | | 3% | 4% | 2% | | | 36% | 29% | 8% | |
| 무직/은퇴/기타 | 116 | 111 | 40% | 30% | 1% | 1% | 2% | | | | 26% | 23% | 3% | |
| 생활 수준별 | | | | | | | | | | | | | | |
| 상/중상 | 157 | 156 | 44% | 21% | 2% | 1% | 5% | | | 2% | 25% | 21% | 4% | |
| 중 | 502 | 507 | 53% | 18% | 1% | 1% | 2% | 0% | 0% | 1% | 23% | 20% | 2% | |
| 중하 | 174 | 172 | 45% | 17% | 3% | 4% | 1% | | | 2% | 29% | 25% | 4% | |
| 하 | 138 | 135 | 42% | 26% | 1% | 1% | | | | 1% | 29% | 23% | 7% | |
| 성향별 | | | | | | | | | | | | | | |
| 보수 | 230 | 230 | 23% | 51% | 1% | 0% | 4% | | | 2% | 19% | 18% | 1% | |
| 중도 | 358 | 364 | 48% | 12% | 1% | 1% | 3% | | 0% | 1% | 34% | 30% | 4% | |
| 진보 | 262 | 258 | 79% | 5% | 3% | 4% | | 0% | | 1% | 9% | 7% | 2% | |
| 모름/응답거절 | 150 | 147 | 35% | 14% | 1% | 0% | | | | 1% | 48% | 37% | 11% | |
| 대통령 직무 | | | | | | | | | | | | | | |
| 긍정 평가자 | 665 | 658 | 68% | 9% | 2% | 2% | 1% | 0% | 0% | 1% | 18% | 16% | 2% | |
| 부정 평가자 | 253 | 259 | 10% | 46% | 1% | 1% | 5% | | | 3% | 34% | 30% | 4% | |
| 평소 관심이 | | | | | | | | | | | | | | |
| 많이 있다 | 242 | 234 | 62% | 19% | 3% | 2% | 0% | | | 2% | 12% | 12% | 0% | |
| 약간 있다 | 469 | 473 | 52% | 20% | 1% | 1% | 3% | | 0% | 1% | 21% | 19% | 2% | |
| 별로 없다 | 192 | 194 | 36% | 22% | 1% | 3% | 1% | 1% | | 1% | 34% | 30% | 4% | |
| 전혀 없다/모름 | 97 | 99 | 17% | 14% | | | | | | 2% | 67% | 49% | 19% | |

- 50사례 미만은 수치 제시하지 않음. 한국갤럽 데일리 오피니언 제660호 www.gallup.co.kr

질문) 오는 6월에는 시장, 도지사 등을 뽑는 지방선거가 있습니다.

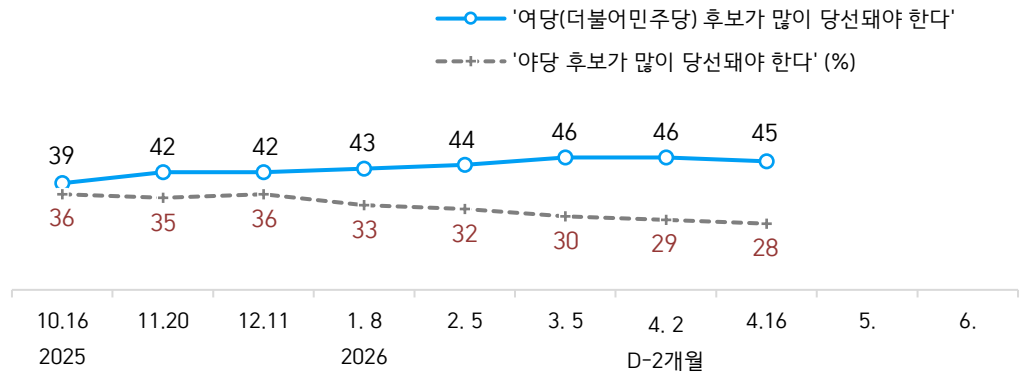
귀하는 지방선거와 관련해 다음 중 어느 주장에 더 동의하십니까?

- 여당 후보가 많이 당선돼야 한다 / 야당 후보가 많이 당선돼야 한다 (항목 로테이션)

| | 2026년 4월 3주 (14~16일) | 조사완료 | | 지방선거 결과 기대 | | | Net Score ①-② |
|------------|-------------------------|------------|--------------------|------------------|------------------|-------------|---------------------|
| | | 사례수 (명) | 가중적용 사례수 (명) | 여당 후보 다수 당선 ① | 야당 후보 다수 당선 ② | 모름/ 응답거절 | |
| 전체 | 1,000 | 1,000 | 45% | 28% | 26% | 17 | |
| 지역별 | | | | | | | |
| 서울 | 185 | 186 | 43% | 33% | 23% | 10 | |
| 인천/경기 | 323 | 324 | 46% | 28% | 26% | 18 | |
| 강원 | 30 | 30 | - | - | - | - | |
| 대전/세종/충청 | 107 | 108 | 46% | 24% | 30% | 22 | |
| 광주/전라 | 98 | 96 | 67% | 11% | 22% | 56 | |
| 대구/경북 | 95 | 96 | 25% | 41% | 34% | -16 | |
| 부산/울산/경남 | 149 | 148 | 44% | 30% | 26% | 14 | |
| 제주 | 13 | 13 | - | - | - | - | |
| 성별 | | | | | | | |
| 남성 | 510 | 495 | 47% | 28% | 24% | 19 | |
| 여성 | 490 | 505 | 43% | 28% | 28% | 15 | |
| 연령별 | | | | | | | |
| 18~29세 | 135 | 149 | 26% | 32% | 43% | -6 | |
| 30대 | 141 | 150 | 30% | 38% | 32% | -8 | |
| 40대 | 170 | 170 | 54% | 20% | 26% | 34 | |
| 50대 | 201 | 194 | 61% | 19% | 20% | 42 | |
| 60대 | 188 | 178 | 56% | 29% | 14% | 27 | |
| 70대 이상 | 165 | 158 | 38% | 35% | 27% | 3 | |
| 주요 지지 정당별 | | | | | | | |
| 더불어민주당 | 487 | 481 | 78% | 9% | 13% | 69 | |
| 국민의힘 | 196 | 195 | 9% | 74% | 17% | -65 | |
| 조국혁신당 | 17 | 16 | - | - | - | - | |
| 무당(無黨)층 | 251 | 261 | 15% | 27% | 58% | -12 | |
| 직업별 | | | | | | | |
| 농/임/어업 | 30 | 27 | - | - | - | - | |
| 자영업 | 152 | 147 | 54% | 25% | 21% | 29 | |
| 기능노무/서비스 | 142 | 145 | 49% | 24% | 27% | 25 | |
| 사무/관리 | 322 | 323 | 50% | 25% | 26% | 25 | |
| 전업주부 | 174 | 177 | 42% | 33% | 25% | 9 | |
| 학생 | 64 | 69 | 26% | 39% | 36% | -13 | |
| 무직/은퇴/기타 | 116 | 111 | 30% | 36% | 34% | -6 | |
| 성향별 [I] | | | | | | | |
| (매우+약간) 보수 | 230 | 230 | 24% | 57% | 20% | -33 | |
| 중도적 | 358 | 364 | 47% | 24% | 30% | 23 | |
| (매우+약간) 진보 | 262 | 258 | 73% | 15% | 12% | 58 | |
| 모름/응답거절 | 150 | 147 | 27% | 19% | 54% | 8 | |
| 성향별 [II] | | | | | | | |
| 매우 보수적 | 57 | 58 | 10% | 76% | 14% | -66 | |
| 약간 보수적 | 173 | 172 | 29% | 50% | 21% | -21 | |
| 중도적 | 358 | 364 | 47% | 24% | 30% | 23 | |
| 약간 진보적 | 205 | 202 | 75% | 14% | 11% | 61 | |
| 매우 진보적 | 57 | 56 | 66% | 18% | 16% | 48 | |
| 대통령 직무 | | | | | | | |
| 긍정 평가자 | 665 | 658 | 65% | 14% | 21% | 51 | |
| 부정 평가자 | 253 | 259 | 7% | 67% | 25% | -60 | |
| 평소 관심이 | | | | | | | |
| 많이 있다 | 242 | 234 | 63% | 24% | 13% | 39 | |
| 약간 있다 | 469 | 473 | 48% | 30% | 22% | 18 | |
| 별로 없다 | 192 | 194 | 34% | 34% | 32% | 0 | |
| 전혀 없다/모름 | 97 | 99 | 15% | 18% | 66% | -3 | |

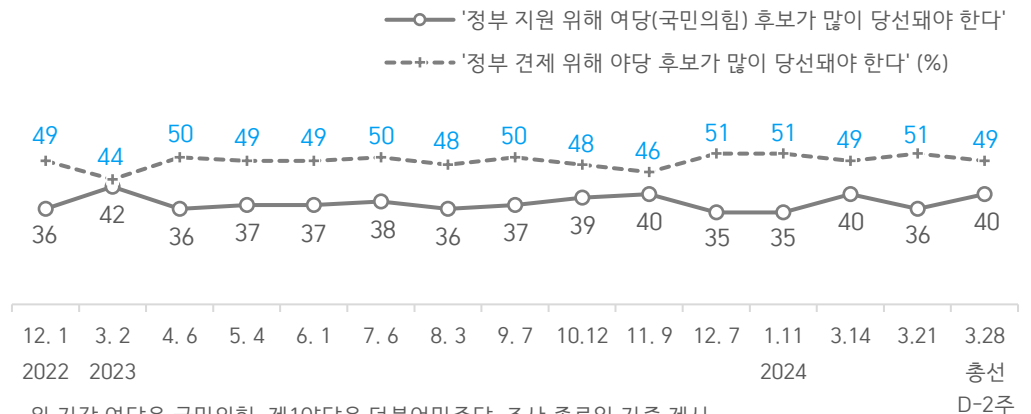
- 50사례 미만은 수치 제시하지 않음. 한국갤럽 데일리 오피니언 제660호 www.gallup.co.kr

● 제9회 지방선거 결과 기대 2025-2026: 여당 승리론 vs 야당 승리론



- 위 기간 여당은 더불어민주당, 제1야당은 국민의힘. 조사 종료일 기준 제시
- 2월까지의 양대 정당 지지도 격차 15%포인트 내외(10월 민주당 39%:국민의힘 25% → 2월 41%:25%)
- 시점별 전국 유권자 약 1,000명 전화조사(CATI). 한국갤럽 데일리 오피니언 제660호 www.gallup.co.kr

[참고] 제22대 국회의원선거 결과 기대 2022-2024: 정부 지원론 vs 견제론



- 위 기간 여당은 국민의힘, 제1야당은 더불어민주당. 조사 종료일 기준 제시
- 2024년 1월 말~3월 초는 3구도로 질문. 3월 5~7일 여당:제1야당:제3지대=39%:35%:16% (범야권 51%)
- 시점별 전국 유권자 약 1,000명 전화조사(CATI). 한국갤럽 데일리 오피니언 제580호 www.gallup.co.kr

“조사는 결코 화려하거나 스스로 빛나는
업(業)이 아니다. 사회의 명암, 좌우 대립,
빈부 문제, 정보 격차, 과거와 미래 등을
두루 살펴 매 순간 어느 한쪽으로 치우치지
않도록 스스로 경계하며 꾸준히 공부하고
탐구하는 일이다. 때로는 관행과 시류에
맞서야 하고, 때로는 비난과 질시를 묵묵히
견뎌야 한다. 어렵지만 누군가는 반드시
해야 할 일, 힘들지만 그만큼 보람된 일이다.”

조사인의 길, 박무익



한국갤럽조사연구소는 1974년 6월 박무익 회장이 설립한
한국 최초의 법인 형태 조사 전문 회사입니다.

1970년대부터 사회 주요 현안 자체 조사 결과를 발표해 왔으며,
우리 국민의 76%가 한국갤럽을 알고 있습니다.

—
한국갤럽 홈페이지 갤러리포스트 게시판을 통해 공개한 자료는
모두 한국갤럽 자산이며, 상업적 용도의 재판매를 금합니다(→ [FAQ](#)).

·
기사, 논문, SNS 공유 등 재판매 이외 용도로는
누구나, 무료로, 자유롭게 인용하실 수 있습니다.

·
인용하실 때는 반드시 출처를 밝혀 주십시오.
가능하면 조사 기간, 방법, 표본크기 등 개요까지 함께 표시하실 것을 권장합니다.

·
저희는 소수점 아래 수치를 제시하지 않는 것을 원칙으로 하고 있으니,
인용하실 때도 그에 따라 주실 것을 당부합니다.

—
한국갤럽 조사에 관심 가져주셔서 고맙습니다.

- 매주 새로운 조사 결과를 전합니다: [이메일 뉴스레터 구독 신청](#) | [카카오톡채널 추가](#)
- 문의: 전화 02-3702-2100(대표)/2571/2621/2622 또는 [홈페이지 Q&A](#)
- 주소: (본관) 03167 서울시 종로구 사직로 70, (신관) 03042 서울시 종로구 자하문로 70

—
이 문서에는 네이버 나눔글꼴과 한글과컴퓨터 함초롬체를 썼습니다.