

한국갤럽 데일리 오피니언

제659호 2026년 4월 2주 [교차집계표]

- [p.10](#) 대통령 직무 수행 평가, 긍·부정 평가 이유 | → [p.12](#) 정당 지지도 |
- [p.14](#) 소득 하위 70% 고유가 피해지원금 지급 | 노동절 법정 공휴일 지정

조사 개요

- 조사기간: 2026년 4월 7~9일
- 표본추출: 이동통신 3사 제공 무선전화 가상번호 무작위 추출
- 응답방식: 전화조사원 인터뷰(CATI)
- 조사대상: 전국 만 18세 이상 1,002명
- 표본오차: $\pm 3.1\%$ 포인트(95% 신뢰수준) - 주요 지표 표준오차·신뢰구간·상대표준오차 제시
- 접촉률: 36.0%(전체 투입 유효 번호 대비 통화 연결)
- 응답률: 15.0%(총통화 6,702명 중 1,002명 응답 완료)
- 의뢰처: 한국갤럽 자체 조사

갤럽리포트 → [G20260410](#)

한국갤럽 데일리 오피니언 독자 여러분, 안녕하십니까?

1974년 문을 연 저희 연구소가 지금까지 얻은 명성은
조사에 협조해주시고 관심 있게 봐 주신 분들 덕분입니다.

그에 보답하는 마음에서 1970년대부터 자체 조사 결과로 단행본을
펴냈고, 1990년대에는 조사 전문 데이터베이스를 구축했습니다.
2012년부터는 자체 조사를 정례화해 매주 새로운 결과를 공개하여
누구나 무료로 활용할 수 있도록 했습니다.

여론조사의 홍수 속에 '정확한 자' 하나를 제공하고자 시작한
저희 노력이 여론의 흐름을 읽으시는 데 도움되기를 바랍니다.
한국갤럽에 몸 담고 있는 한 사람, 한 사람은 공정하고 신뢰받는
조사회사로서 사명을 다하기 위해 계속 노력하겠습니다.

데일리 오피니언은 전화조사원이 직접 묻고 응답 받는 인터뷰(CATI) 방식으로 진행합니다.

모집단 대표성을 우선시하여 2012년부터 무작위발생(RDD: Random Digit Dialing)한 무선전화 번호를
기본 표본추출틀로 활용해 왔으나, 최근 전화조사 응답률(접촉 대비 조사 참여 완료 비율) 급락과
무선전화 이용자 특성에 따른 응답률 불균형성 심화에 대응하기 위해서 2023년 7월부터 무선전화 가상번호로 변경합니다.

여론조사 바로 보기

자주 물으시는 질문과 답글, 여론조사에 대한 이해를 돕는 한국갤럽 홈페이지 게시물 링크입니다. 클릭하면 연결됩니다.

NEW → [선거여론조사에서 숨은 유권자 찾기 #사이보터 #샤우팅보터](#)

→ [제21대 대통령선거 과정으로 본 전화여론조사의 효용과 조사방법별 차이](#)

→ [제22대 국회의원선거 여론조사는 어떻게했는가: 평가 및 과제](#) (중앙여심위 선거여론조사 백서 기고문)

→ [정당별 의석수와 후보 득표율 차이: 사전 선거여론조사의 유용성 #국회의원선거](#)

→ [전화조사 콜백과 응답률 분석: 무선전화 가상번호 | 선거여론조사 관점에서 이동통신사 간 이용자 특성과 성향 차이](#)

→ [데일리 오피니언 표본설계: 무선전화 가상번호](#) (2023년 7월~) | [무선전화 RDD](#) (2012년 1월~)

→ [경제에 대한 생각: 체감 지표의 측정과 특성](#)

→ [정치에 대한 생각: 주요 지표 각각의 개념, 측정, 특성](#)

→ [무선전화 RDD, 가상번호, 알뜰폰: 선거여론조사 관점에서 알뜰폰 가입자와 비가입자 간 성향 차이 분석](#)

→ [전화조사 콜백, 폭넓은 여론 수렴을 위한 필수 절차입니다: 콜 차수별 응답자 프로파일·정치적 성향 분석](#)

→ [정치 고관심층 위주 조사는 전체 여론을 왜곡합니다: 정치 관심도와 여론조사](#)

→ [알고 보면 들쭉날쭉하지 않습니다: 차기 정치지도자 선호도 질문 방식과 조사방법 간 차이](#)

→ [교육수준·생활수준과 정치적 태도: 저학력·저소득층이 더 보수적인가?](#)

→ [조사방법이 다르면 결과도 다릅니다: 같은 시기 상반된 조사 결과가 나오는 이유](#)

→ [표본오차보다 훨씬 작은 변동에 의미를 부여하는 행위는 해석이 아니라 허구\(虛構\)입니다](#)

→ [여론조사 결과는 옳고 그름의 잣대가 아니라, 다양한 의견의 중간점이 어디쯤인지 가늠하는 이정표 역할을 할 뿐입니다](#)

→ [평소 정당 지지도는 현시점 유권자의 정당에 대한 태도로, 선거 결과에 대한 예측이 아닙니다](#)

→ [오보\(誤報\)에 가까울 만큼 여론조사에 대한 무지\(無知\)를 드러낸 기사가 많습니다: 부끄러운 여론조사 보도](#)

→ [여론조사는 정치 도구가 아니라 확률과 통계에 기반한 과학적 절차입니다: 한계와 오해](#)

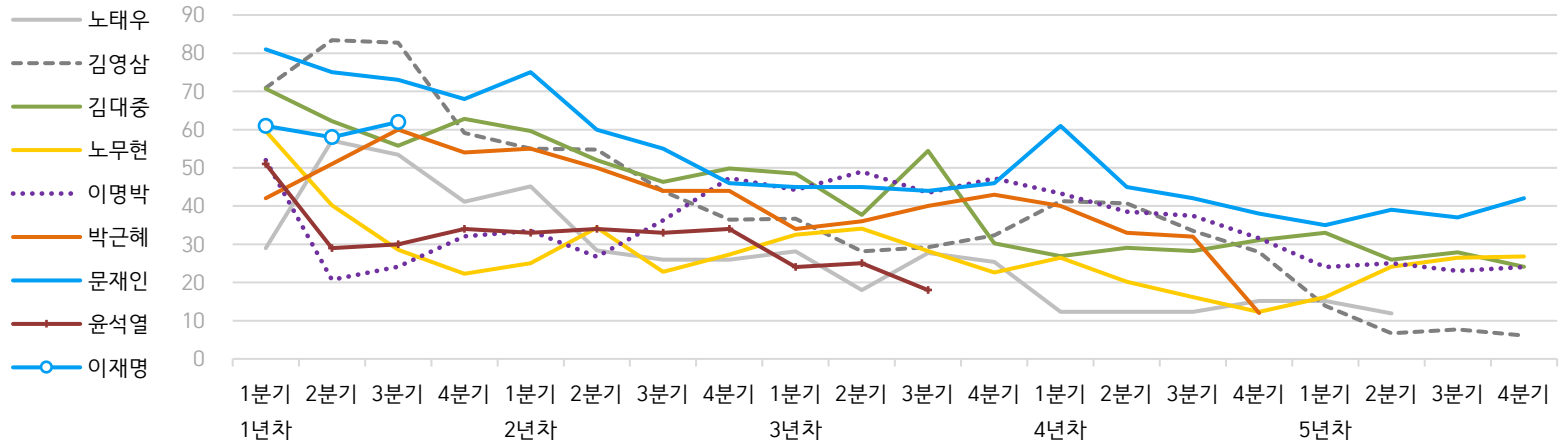
→ [한국갤럽 유무선RDD 전화조사, 선거여론조사 관련 학술 논문 다운로드](#)

→ [여론조사의 이해와 활용에 관한 다양한 시각을 담은 기사/칼럼/인터뷰](#)

→ [한국갤럽 데일리 오피니언의 시작: 사회적 책임과 중립\(中立\)](#)

→ [The Gallup Legacy at 120 Years: 갤럽 인터내셔널 설립자 조지 갤럽 박사 탄생 120주년을 맞아](#)

● 역대 대통령 직무 수행 긍정률 1988-2026 (%)



● 역대 대통령 직무 수행 평가 1988-2026 (%)

대통령	재임	1년차				2년차				3년차				4년차				5년차			
		1분기	2분기	3분기	4분기	1분기	2분기	3분기	4분기	1분기	2분기	3분기	4분기	1분기	2분기	3분기	4분기	1분기	2분기	3분기	4분기
13대 노태우 1988-1993	긍정	29	57	53	41	45	28	26	-	28	18	28	25	12	-	-	15	-	12	-	-
	부정	46	16	25	27	25	41	45	-	40	62	55	54	40	-	-	41	-	56	-	-
14대 김영삼 1993-1998	긍정	71	83	83	59	55	55	44	36	37	28	29	32	41	41	34	28	14	7	8	6
	부정	7	4	6	18	24	21	25	33	34	41	45	39	33	37	40	47	65	74	78	74
15대 김대중 1998-2003	긍정	71	62	56	63	60	52	46	50	49	38	54	30	27	29	28	31	33	26	28	24
	부정	7	11	17	14	16	22	29	24	20	26	18	51	55	52	49	49	41	53	52	56
16대 노무현 2003-2008	긍정	60	40	29	22	25	34	23	27	33	34	28	23	27	20	16	12	16	24	27	27
	부정	19	41	53	62	57	46	60	57	55	53	61	67	63	70	74	79	78	66	64	62
17대 이명박 2008-2013	긍정	52	21	24	32	34	27	36	47	44	49	44	47	43	39	37	32	25	25	23	24
	부정	29	69	65	55	55	55	45	45	45	41	43	41	49	54	55	60	62	58	59	63
18대 박근혜 2013-2016	긍정	42	51	60	54	55	50	44	44	34	36	40	43	40	33	32	12				
	부정	23	23	21	33	34	39	46	45	56	54	51	46	49	53	55	80				
19대 문재인 2017-2022	긍정	81	75	73	68	75	60	55	46	45	45	44	46	61	45	42	38	35	39	37	42
	부정	11	17	19	23	15	30	36	44	45	46	48	46	30	45	48	53	56	53	56	51
20대 윤석열 2022-2024	긍정	50	29	30	34	33	34	33	34	24	25	18									
	부정	36	61	61	57	58	57	58	58	67	65	73									
21대 이재명 2025-2030	긍정	60	58	62																	
	부정	29	32	28																	

질문) 귀하는 요즘 ○○○ 대통령이 대통령으로서의 직무를 잘 수행하고 있다고 보십니까, 아니면 잘못 수행하고 있다고 보십니까?

(긍정/부정을 답하지 않은 경우 재질문) 굳이 말씀하신다면, '잘하고 있다'와 '잘못하고 있다' 중 어느 쪽입니까?

- 역대 대통령 평가에는 모두 동일 질문 방식 적용(2점 척도, 재질문 1회). '잘하고 있다' → 긍정, '잘못하고 있다' → 부정 평가 비율
- 1988~2011년은 분기 내 여러 조사 결과의 중위수, 2012년 이후는 데일리 오피니언 매주 조사의 분기별 평균 기준 제시
- 박근혜 대통령 4년차 4분기 직무 긍정률: 2016년 10월 4주간 평균 24% → 11~12월 6주간 평균 5%. 이후 직무 정지, 2017년 3월 10일 파면
- 윤석열 대통령 3년차 3분기 직무 긍정률: 2024년 10~11월 7주간 평균 20% → 12월 1주 16%, 2주 11%. 이후 직무 정지, 2025년 4월 4일 파면
- 재임 연차별 1분기 기준: 13~18대(2월 취임) 1~3월, 19~20대(5월 취임) 4~6월, 21대(6월 취임) 7~9월. 한국갤럽 데일리 오피니언 www.gallup.co.kr

주간 응답자 특성표

주요 분석 단위별 표본오차(95% 신뢰수준 기준)와 지역/성/지지정당/직업/생활수준/성향과 연령 분포 구성입니다. 2025년 12월 말 행정안전부 주민등록인구 기준 8개 권역/성/연령별 셀 가중 결과

응답자 특성표 2026년 4월 2주 (7~9일)	조사완료		가중값 적용 기준		가중값 배율 (B/A)	표본오차 95% 신뢰수준
	사례수 (명) (A)	비율	사례수 (명) (B)	비율		
전체	1,002	100%	1,002	100%	1.00	±3.1%P
지역별						
서울	186	19%	186	19%	1.00	±7%P
인천/경기	324	32%	325	32%	1.00	±5%P
강원	30	3%	30	3%	1.00	±18%P
대전/세종/충청	104	10%	108	11%	1.03	±10%P
광주/전라	100	10%	96	10%	0.96	±10%P
대구/경북	97	10%	96	10%	0.98	±10%P
부산/울산/경남	147	15%	148	15%	1.00	±8%P
제주	14	1%	13	1%	0.92	±26%P
성별						
남성	488	49%	496	50%	1.01	±4%P
여성	514	51%	506	50%	0.98	±4%P
연령별						
18~29세	121	12%	149	15%	1.23	±9%P
30대	152	15%	150	15%	0.98	±8%P
40대	173	17%	171	17%	0.98	±8%P
50대	205	20%	195	19%	0.95	±7%P
60대	180	18%	178	18%	0.98	±7%P
70대 이상	171	17%	158	16%	0.92	±8%P

- 표본오차는 조사완료 사례수 기준. 세부 단위 표본오차는 소수점 이하 반올림하여 제시
- 가중값 적용 기준 사례수는 2025년 12월 말 행안부 주민등록인구 지역/성/연령비를 따름
- 가중값 배율은 소수점 이하 셋째 자리 버림
- 한국갤럽 데일리 오피니언 제659호 www.gallup.co.kr

응답자 특성표 2026년 4월 2주 (7~9일)	조사완료 사례수 (명)	주민등록인구 기준 가중값 적용 결과						
		가중적용 사례수	연령 분포					
			18~29세	30대	40대	50대	60대	70대+
전체	1,002	1,002	15%	15%	17%	19%	18%	16%
지역별								
서울	186	186	17%	18%	16%	18%	16%	15%
인천/경기	324	325	15%	16%	18%	20%	17%	13%
강원	30	30	-	-	-	-	-	-
대전/세종/충청	104	108	15%	15%	17%	19%	18%	16%
광주/전라	100	96	14%	12%	16%	20%	19%	20%
대구/경북	97	96	13%	13%	16%	20%	20%	19%
부산/울산/경남	147	148	13%	13%	17%	20%	19%	17%
제주	14	13	-	-	-	-	-	-
성별								
남성	488	496	16%	16%	18%	20%	18%	14%
여성	514	506	14%	14%	17%	19%	18%	18%
주요 지지 정당별								
더불어민주당	497	483	7%	12%	21%	25%	20%	15%
국민의힘	195	202	20%	16%	9%	14%	20%	20%
조국혁신당	15	14	-	-	-	-	-	-
무당(無黨)층	246	251	22%	17%	18%	14%	13%	16%
직업별								
농/임/어업	25	24	-	-	-	-	-	-
자영업	172	171	4%	15%	22%	29%	23%	6%
기능노무/서비스	162	162	11%	10%	13%	24%	30%	11%
사무/관리	300	300	13%	28%	28%	21%	8%	1%
전업주부	181	171	-	6%	14%	20%	20%	40%
학생	55	68	97%	3%	-	-	-	-
무직/은퇴/기타	107	106	17%	11%	3%	5%	22%	43%
생활 수준별								
상/중상	175	178	21%	20%	22%	24%	11%	3%
중	442	446	16%	17%	18%	18%	17%	14%
중하	207	205	13%	13%	18%	22%	21%	13%
하	148	145	6%	6%	9%	16%	26%	37%
성향별 [I]								
(매우+약간) 보수	242	245	19%	16%	11%	16%	18%	19%
중도적	333	334	14%	17%	21%	20%	18%	9%
(매우+약간) 진보	253	249	10%	13%	20%	27%	19%	11%
모름/응답거절	174	174	16%	12%	14%	12%	16%	31%
성향별 [II]								
매우 보수적	51	53	25%	9%	9%	9%	19%	29%
약간 보수적	191	192	18%	18%	12%	18%	18%	16%
중도적	333	334	14%	17%	21%	20%	18%	9%
약간 진보적	199	197	10%	15%	22%	26%	18%	9%
매우 진보적	54	52	11%	6%	14%	28%	20%	21%
평소 정치에 관심이								
많이 있다	221	218	7%	7%	18%	26%	22%	20%
약간 있다	490	489	14%	17%	18%	20%	17%	14%
별로 없다	211	212	20%	18%	16%	14%	16%	15%
전혀 없다/모름	80	83	27%	17%	14%	10%	16%	16%

- 50사례 미만은 수치 제시하지 않음. 한국갤럽 데일리 오피니언 제659호 www.gallup.co.kr

조사완료 응답자 특성표

2026년 4월 2주 (7~9일)		조사완료 사례수 (명)			가중적용 기준 사례수 (명)		
		계	남성	여성	계	남성	여성
전국	합계	1,002	488	514	1,002	496	506
	18~29세	121	53	68	149	77	72
	30대	152	82	70	150	79	72
	40대	173	87	86	171	87	84
	50대	205	106	99	195	98	96
	60대	180	93	87	178	88	90
	70대 이상	171	67	104	158	67	91
서울	소계	186	89	97	186	89	97
	18~29세	30	12	18	32	15	17
	30대	30	17	13	33	16	16
	40대	35	16	19	31	15	16
	50대	32	16	16	33	16	17
	60대	27	14	13	30	14	16
	70대 이상	32	14	18	28	12	16
인천/경기	소계	324	155	169	325	162	162
	18~29세	42	15	27	50	26	24
	30대	55	32	23	53	28	25
	40대	59	28	31	60	31	29
	50대	66	36	30	65	32	32
	60대	65	31	34	55	27	28
	70대 이상	37	13	24	42	18	24
강원	소계	30	15	15	30	15	15
	18~29세	4	2	2	4	2	2
	30대	3	2	1	4	2	2
	40대	5	2	3	4	2	2
	50대	6	3	3	6	3	3
	60대	6	3	3	6	3	3
	70대 이상	6	3	3	6	3	3
대전/세종/충청	소계	104	50	54	108	55	53
	18~29세	11	7	4	16	9	7
	30대	16	8	8	16	9	7
	40대	16	6	10	18	10	9
	50대	25	13	12	21	11	10
	60대	20	9	11	19	10	10
	70대 이상	16	7	9	18	7	10

(오른쪽 표로 이어짐)

(왼쪽 표에서 이어짐)		조사완료 사례수 (명)			가중적용 기준 사례수 (명)		
		계	남성	여성	계	남성	여성
광주/전라	소계	100	51	49	96	48	48
	18~29세	7	4	3	13	7	6
	30대	12	7	5	12	6	6
	40대	17	9	8	15	8	7
	50대	23	13	10	19	10	9
	60대	19	10	9	18	9	9
	70대 이상	22	8	14	19	8	11
대구/경북	소계	97	44	53	96	48	48
	18~29세	13	6	7	13	7	6
	30대	13	5	8	12	7	6
	40대	15	9	6	15	8	7
	50대	14	5	9	19	10	9
	60대	18	10	8	19	9	10
	70대 이상	24	9	15	18	7	11
부산/울산/경남	소계	147	77	70	148	73	75
	18~29세	12	6	6	20	11	9
	30대	20	10	10	20	10	9
	40대	24	16	8	25	13	12
	50대	36	18	18	29	15	15
	60대	23	15	8	29	14	15
	70대 이상	32	12	20	26	11	15
제주	소계	14	7	7	13	6	6
	18~29세	2	1	1	2	1	1
	30대	3	1	2	2	1	1
	40대	2	1	1	2	1	1
	50대	3	2	1	3	1	1
	60대	2	1	1	2	1	1
	70대 이상	2	1	1	2	1	1

중앙선거여론조사심의위원회 선거여론조사기준에 따라 지역(8개 권역)/성/연령별 조사완료 사례수와 가중값 적용 기준 사례수를 함께 제시합니다.

각 사례수 합계나 소계는 최대 ±2까지 차이가 날 수 있습니다.

1,000명을 권역(8)*성(2)*연령대(6)=96개 셀별 할당 시 소수점 아래 반올림이 발생하기 때문입니다.

이는 조사 결과 해석에는 어떤 영향도 주지 않는 자연스럽고 불가피한 현상입니다.

가중값 적용 기준 사례수는 2025년 12월 말 행정안전부 주민등록인구 기반입니다.

한국갤럽 데일리 오피니언은 이동통신 3사 제공 무선전화 가상번호를 무작위 추출해 조사한다. 주요 지표(대통령 직무 수행 평가, 정당 지지도)에 대한 모수 추정치의 신뢰 범위와 정도를 나타내는 95% 신뢰구간과 상대표준오차를 고려하여 해석하시길 바란다.

95% 신뢰구간

모수가 이 구간 안에 있을 확률이 95%라는 의미로, 이 구간 안에서의 수치 변동은 실제 변화인지 오차인지 단정할 수 없다. 예컨대 전국 1,000명 조사에서 서울 186명(조사완료 사례수) 기준 표본오차는 95% 신뢰수준에서 ±7%포인트다. 서울 조사 결과값이 50%라면 95% 신뢰구간은 하한 43%, 상한 57%다. 이때 50%는 같은 방식으로 100번 조사했을 때 95번 정도는 43~57% 사이로 나올 수 있고, 5번 정도는 이 구간을 벗어날 수 있음을 의미하는 추정치다.

상대표준오차

통계 신뢰성 지표로, 표준오차를 평균(추정치)으로 나눈 값이다. 수치가 작을수록 측정값의 변동성이 작고, 더 신뢰할 수 있다고 본다. 단, 추정치가 극히 작으면 상대표준오차가 커지는 특성이 있으므로 이때는 95% 신뢰구간을 참고해야 한다.

- 5% 미만: 매우 좋음
- 5% 이상 ~ 15% 미만: 좋은 편
- 15% 이상 ~ 25% 미만: 허용 가능한 수준
- 25% 이상: 신뢰하기 어려우므로 이용 시 주의 요망

● **대통령 직무 수행 평가 표준오차, 신뢰구간, 상대표준오차**

2026년 4월 2주 (7~9일)	조사완료 사례수 (명)	대통령 직무 수행 평가	추정치	표준 오차	95% 신뢰구간		상대 표준오차
					하한	상한	
전체	1,002	잘하고 있다 잘못하고 있다	67% 24%	1.5% 1.4%	64% 21%	69% 27%	2.2% 5.7%
지역별 서울	186	잘하고 있다	62%	3.5%	55%	69%	5.6%
		잘못하고 있다	29%	3.2%	23%	35%	11.3%
인천/경기	324	잘하고 있다	63%	2.6%	58%	68%	4.1%
		잘못하고 있다	26%	2.5%	22%	31%	9.3%
강원	30	잘하고 있다		7.9%			10.7%
		잘못하고 있다		7.1%			31.9%
대전/세종/충청	104	잘하고 있다	74%	4.3%	65%	82%	5.7%
		잘못하고 있다	16%	3.8%	10%	25%	23.8%
광주/전라	100	잘하고 있다	87%	3.9%	77%	93%	4.5%
		잘못하고 있다	8%	3.5%	3%	18%	43.6%
대구/경북	97	잘하고 있다	55%	5.3%	44%	65%	9.7%
		잘못하고 있다	31%	5.0%	22%	42%	16.3%
부산/울산/경남	147	잘하고 있다	64%	4.0%	56%	71%	6.3%
		잘못하고 있다	26%	3.8%	19%	34%	14.7%
제주	14	잘하고 있다		8.8%			10.0%
		잘못하고 있다		3.5%			104.7%
성별 남성	488	잘하고 있다	65%	2.1%	61%	69%	3.2%
		잘못하고 있다	28%	2.0%	24%	32%	7.3%
여성	514	잘하고 있다	68%	2.1%	64%	72%	3.0%
		잘못하고 있다	20%	1.8%	17%	24%	9.1%
연령별 18~29세	121	잘하고 있다	38%	4.8%	29%	47%	12.7%
		잘못하고 있다	40%	4.8%	31%	49%	12.0%
30대	152	잘하고 있다	65%	3.8%	57%	72%	5.8%
		잘못하고 있다	28%	3.6%	21%	35%	13.1%
40대	173	잘하고 있다	80%	3.0%	74%	86%	3.8%
		잘못하고 있다	12%	2.4%	8%	18%	19.6%
50대	205	잘하고 있다	83%	2.8%	76%	87%	3.4%
		잘못하고 있다	13%	2.5%	9%	19%	19.5%
60대	180	잘하고 있다	68%	3.7%	60%	74%	5.4%
		잘못하고 있다	26%	3.4%	19%	33%	13.4%
70대 이상	171	잘하고 있다	59%	3.8%	52%	67%	6.4%
		잘못하고 있다	30%	3.5%	23%	37%	11.7%

- 50사례 미만은 추정치 제시하지 않음. 한국갤럽 데일리 오피니언 제659호 www.gallup.co.kr

● 주요 정당 지지도 표준오차, 신뢰구간, 상대표준오차 [1/2]

2026년 4월 2주 (7~9일)	조사완료 사례수 (명)	지지 정당	추정치	표준 오차	95% 신뢰구간		상대 표준 오차
					하한	상한	
전체	1,002	더불어민주당	48%	1.5%	45%	51%	3%
		국민의힘	20%	1.3%	18%	23%	6%
		조국혁신당	1%	0.4%	1%	2%	26%
		무당(無黨)층	25%	1.4%	22%	28%	6%
지역별 서울	186	더불어민주당	43%	3.3%	36%	49%	8%
		국민의힘	21%	3.0%	15%	27%	15%
		조국혁신당					
		무당층	28%	3.4%	22%	35%	12%
인천/경기	324	더불어민주당	49%	2.6%	44%	54%	5%
		국민의힘	17%	2.2%	14%	22%	13%
		조국혁신당	3%	1.0%	2%	6%	32%
		무당층	25%	2.5%	20%	30%	10%
강원	30	더불어민주당		9.5%			17%
		국민의힘		7.6%			38%
		조국혁신당					
		무당층		7.2%			42%
대전/세종/충청	104	더불어민주당	56%	4.8%	46%	65%	9%
		국민의힘	18%	3.6%	12%	26%	20%
		조국혁신당	1%	0.8%	0%	6%	100%
		무당층	20%	4.1%	13%	29%	20%
광주/전라	100	더불어민주당	77%	4.1%	68%	84%	5%
		국민의힘	5%	2.5%	2%	13%	53%
		조국혁신당	2%	1.2%	0%	7%	71%
		무당층	13%	3.4%	7%	21%	27%
대구/경북	97	더불어민주당	26%	4.7%	17%	36%	18%
		국민의힘	39%	5.2%	30%	50%	13%
		조국혁신당					
		무당층	34%	5.3%	25%	45%	15%
부산/울산/경남	147	더불어민주당	41%	4.0%	33%	49%	10%
		국민의힘	26%	3.9%	19%	34%	15%
		조국혁신당	1%	0.7%	0%	4%	71%
		무당층	29%	4.0%	22%	38%	14%
제주	14	더불어민주당		13.2%			19%
		국민의힘		8.6%			99%
		조국혁신당					
		무당층		12.1%			59%

- 50사례 미만은 추정치 제시하지 않음. 한국갤럽 데일리 오피니언 제659호 www.gallup.co.kr

● 주요 정당 지지도 표준오차, 신뢰구간, 상대표준오차 [2/2]

2026년 4월 2주 (7~9일)	조사완료 사례수 (명)	지지 정당	추정치	표준 오차	95% 신뢰구간		상대 표준 오차
					하한	상한	
성별 남성	488	더불어민주당	44%	2.0%	40%	48%	5%
		국민의힘	23%	2.0%	19%	27%	9%
		조국혁신당	2%	0.6%	1%	3%	34%
		무당층	24%	2.0%	21%	29%	8%
여성	514	더불어민주당	52%	2.2%	48%	57%	4%
		국민의힘	17%	1.7%	14%	21%	10%
		조국혁신당	1%	0.4%	0%	2%	41%
		무당층	26%	2.0%	22%	30%	8%
연령별 18~29세	121	더불어민주당	23%	3.4%	17%	31%	14%
		국민의힘	28%	4.2%	20%	37%	15%
		조국혁신당	2%	1.3%	0%	7%	74%
		무당층	36%	4.7%	28%	46%	13%
30대	152	더불어민주당	39%	4.0%	32%	47%	10%
		국민의힘	22%	3.4%	16%	29%	16%
		조국혁신당	1%	0.6%	0%	4%	100%
		무당층	29%	3.9%	22%	37%	13%
40대	173	더불어민주당	60%	3.8%	52%	67%	6%
		국민의힘	11%	2.4%	7%	16%	22%
		조국혁신당	2%	1.0%	1%	5%	58%
		무당층	27%	3.5%	20%	34%	13%
50대	205	더불어민주당	61%	3.3%	55%	68%	5%
		국민의힘	14%	2.4%	10%	20%	17%
		조국혁신당	2%	1.0%	1%	5%	45%
		무당층	17%	2.8%	13%	24%	16%
60대	180	더불어민주당	54%	3.6%	47%	61%	7%
		국민의힘	23%	3.2%	17%	30%	14%
		조국혁신당	1%	0.8%	0%	4%	57%
		무당층	19%	2.9%	14%	25%	15%
70대 이상	171	더불어민주당	45%	3.5%	38%	52%	8%
		국민의힘	26%	3.4%	20%	33%	13%
		조국혁신당	0%	0.5%	0%	3%	100%
		무당층	25%	3.3%	19%	32%	13%

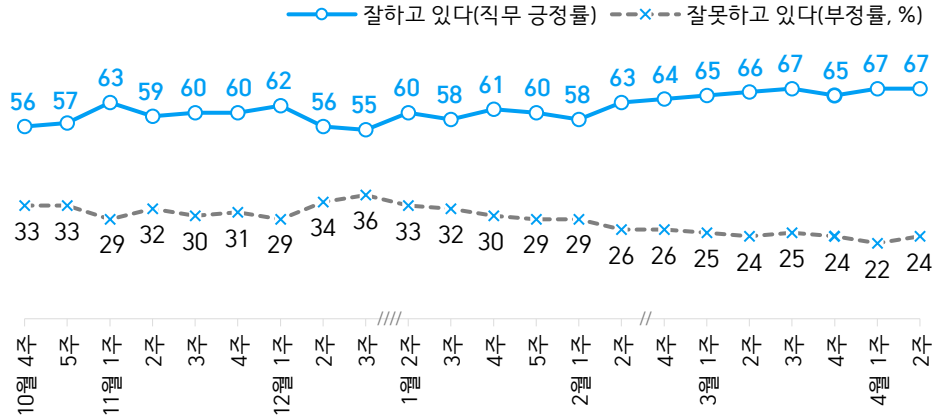
- 한국갤럽 데일리 오피니언 제659호 www.gallup.co.kr

대통령 직무 수행 평가, 정당 지지도: 최근 6개월 지표 추이

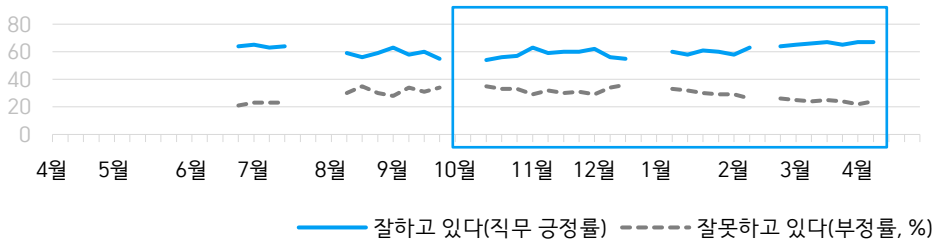
매주 화~목 전화조사(CATI) | 표본추출: 무선전화 RDD(~2023년 6월), 무선전화 가상번호(7월~) | 매주 유효표본 약 1,000명 | 표본오차 ±3.1%포인트(95% 신뢰수준)

질문) 귀하는 요즘 이재명 대통령이 대통령으로서의 직무를 잘 수행하고 있다고 보십니까, 아니면 잘못 수행하고 있다고 보십니까? (긍정/부정을 답하지 않은 경우 재질문) 굳이 말씀하신다면, '잘하고 있다'와 '잘못하고 있다' 중 어느 쪽입니까?

● 대통령 직무 수행 평가: 2026년, 최근 6개월



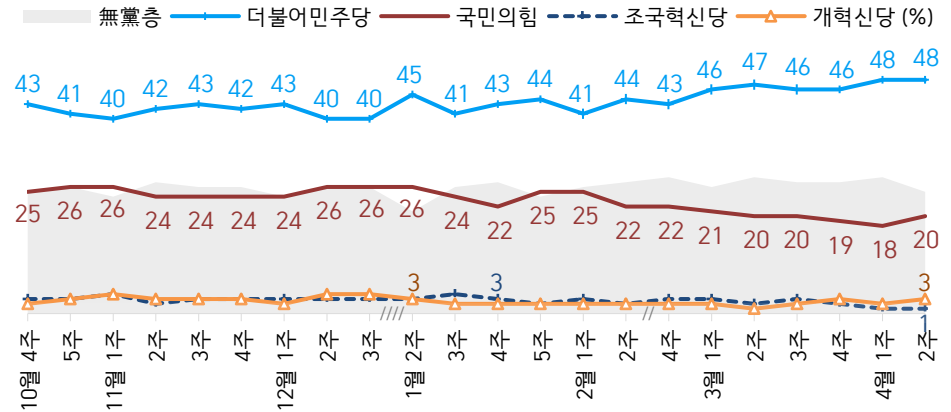
● 대통령 직무 수행 평가 2025-2026



- 제21대 이재명 대통령 취임 4주 차부터 직무 수행 평가. 2025년 6월 3일 당선, 4일 취임
 - 2023년부터 주중 조사 기간(화~목) 중 휴무일 포함 시, 연말연시·여름휴가철 일정 기간 데일리 조사 생
 - 매주 전국 유권자 약 1,000명 전화조사(CATI). 한국갤럽 데일리 오피니언 제659호 www.gallup.co.kr

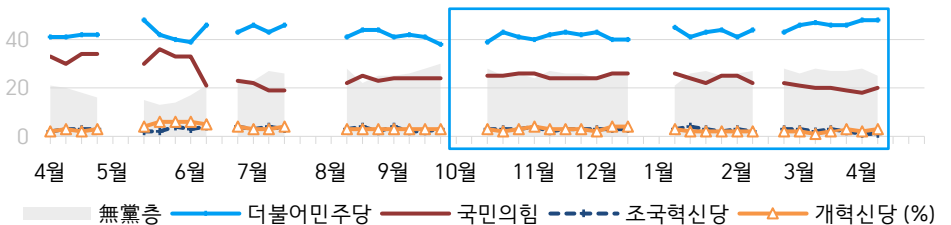
질문) 귀하는 다음 중 어느 정당 또는 단체를 지지하십니까? 보기를 순환하여 불러드리겠습니다. ('모름/없음'인 경우 재질문) 그럼, 본인 성향은 어느 정당/단체에 조금이라도 더 가깝습니까?

● 정당 지지도: 2026년, 최근 6개월



- 진보당 1%, 이외 정당/단체 1%

● 주요 정당 지지도 2025-2026



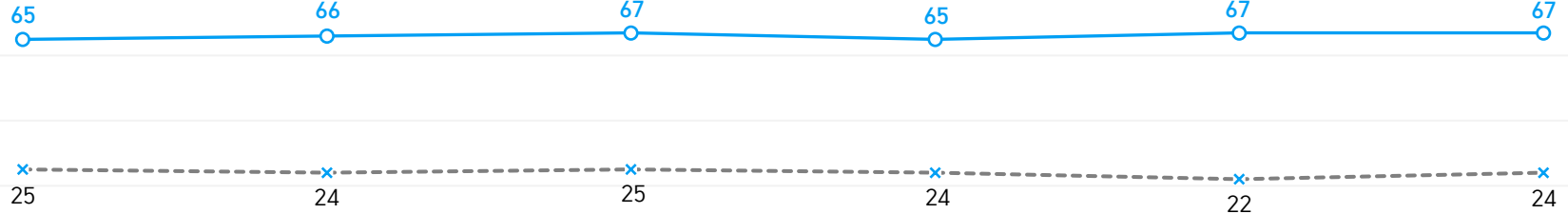
- 무당(無黨)층='현재 지지하는 정당 없음/모름/응답거절'
 - 2023년부터 주중 조사 기간(화~목) 중 휴무일 포함 시, 연말연시·여름휴가철 일정 기간 데일리 조사 생
 - 매주 전국 유권자 약 1,000명 전화조사(CATI). 한국갤럽 데일리 오피니언 제659호 www.gallup.co.kr

최근 6주간 대통령 직무 수행 평가와 주요 정치 이슈

질문 귀하는 요즘 이재명 대통령이 대통령으로서의 직무를 잘 수행하고 있다고 보십니까, 혹은 잘못 수행하고 있다고 보십니까?
(긍정/부정을 답하지 않은 경우 재질문) 굳이 말씀하신다면, '잘하고 있다'와 '잘못하고 있다' 중 어느 쪽입니까?

● 대통령 직무 수행 평가: 2026년, 최근 6주

—○— 잘하고 있다(직무 긍정률) -x- 잘못하고 있다(부정률, %)



3월 1주(3~5일) 3월 2주(10~12일) 3월 3주(17~19일) 3월 4주(24~26일) 4월 1주(3/31-4/2) 4월 2주(7~9일)

<p>28 여당 주도 '사법 3법' 통과 - 미국·이스라엘, 이란 공습</p> <p>1 전남·광주 행정통합 특별법 통과 - 李, 3박 4일 일정 싱가포르·필리핀 국빈 방문</p> <p>2 靑, '중동 정세, 비상대응 체계'</p> <p>3 국민의힘, 국회-청와대 도보 행진 등 장외 투쟁 시작; 친한계 의원 8명 윤리위 제소</p> <p>4 코스피 -12%(상상 최대 낙폭)</p> <p>5 李, '유가 급등 점검, 최고가격 신속 지정'</p> <p>6 국민의힘 배헌진 당원권 정지 효력 중단, 서울시당위원장 복귀 - 李, '7대 비정상 과제 정비 속도'</p> <p>* 중동 사태에 코스피 5,000선 까지 하락 후 반등, 변동성 확대</p> <p>* 정치권 지방선거 공천 본격화</p>	<p>7 李, SNS '책임과 권력' 게시</p> <p>8 오세훈·김태흠, 공천 미신청</p> <p>9 중동 사태 격화, 국제 유가 급등 - 국민의힘 의원 전원, '비상계엄 사태 사과, 尹 정치적 복귀 반대' 결의문 채택</p> <p>10 李, '물가안정 우선, 조기 추경' - 우원식, '개헌특위 구성' 촉구 - 한국, 17년 만에 WBC 8강 진출</p> <p>11 靑, '사법시험 부활' 검토설 일축</p> <p>12 대미투자특별법 여야 합의 통과 - '재판소원제, 법외국죄(즉시 시행), 대법관 증원(2028년부터 3년간 진행)' 공포</p> <p>13 석유 최고가격제 시행</p> <p>* 밀라노 코르티나 동계패럴림픽 김윤제(금2,은3) 등 7메달 획득</p> <p>* 정치권 지방선거 공천 심사 착수</p> <p>* 여당 내 '검찰개혁, 李 공소취소' 거 래 설 공방</p> <p>* 코스피 변동성 완화</p>	<p>14 정부, 윈들러 국제투자분쟁 승소</p> <p>- 트럼프, 북미 대화 재개 관심</p> <p>- 北, 동해상 탄도미사일 발사; 한미연합훈련 반발 추정</p> <p>15 군 수송기로 중동 교민 귀국</p> <p>16 당정, '3월 추경안 추진'; 에너지 단계 '주의'로 격상</p> <p>- 李, '기초연금 하후상박 증액'</p> <p>17 李, 전쟁 장기화 대비 차량 부제 등 에너지 수요 절감책 언급</p> <p>- 오세훈 공천 신청</p> <p>18 금융위, '자본시장 안정화 및 체질 개선 방안' 발표 - 전국 공동주택 공시가 열람 시작 (전년 +9.16%, 서울 +18.67%)</p> <p>19 李, '스토킹 신고 전수조사, BTS 광화문 공연 안전 대비'</p> <p>20 정부, 호르무즈 해협 정상 공동성명 동참</p> <p>- 대전 안전공업 화재 참사</p> <p>* 트럼프, 한국 등 몇 개국에 호르무즈 해협 군함 파견 요청; 이란 가스전 피격, 보복 타격</p> <p>* 정치권 지방선거 공천·경선 시작</p>	<p>21 BTS 광화문 컴백 공연</p> <p>22 李, '부동산 정책 입안 시 다주택 공직자 배제'</p> <p>23 원·달러 환율 1,510원 돌파 - 국내시장복귀계획(RIA) 출시</p> <p>24 李, '부동산 범죄 특별단속' 성과 공개; 정상화 의지 역설</p> <p>25 중동 상황 비상경제 대응 체계 구축; 공공 차량 5부제 강화 - 당정, 25조 규모 전쟁 추경 추진 - 독자 개발 초음속 전투기 KF-21 '보라매' 양산 1호기 출고</p> <p>26 李, 한국석유공사 서산 비축기지 방문 점검</p> <p>* 중동 사태 악화; 유가 급등</p> <p>* 공공 부문 차량 5부제 강화</p> <p>* 지방선거 경선 본격화</p>	<p>28 정부, 유엔인권이사회 북한인권결의 공동제안국 참여</p> <p>29 김부겸, 대구시장 출마 공식화</p> <p>30 李, 제주 타운홀미팅 '국가 폭력 공소시효 폐지'</p> <p>31 중동 사태 대응 26.2조 추경안 국무회의 의결; 소득 하위 70% 인당 10~60만원 지급</p> <p>- 법원, 김영환 컷오프 효력 정지</p> <p>1 정부·업계, 나프타 수급난 대응 - 다주택자 주담대 만기연장 중단 - 한국, 세계국채지수(WGBI) 편입 - 민주당, '현금 살포 의혹' 김관영 전복지사 제명 - 한·인도네시아 정상회담</p> <p>2 李, 추경안 국회 시정연설</p> <p>3 한·프랑스 정상회담 - 출퇴근 시간대 대중교통 혼잡 완화 대책 추진</p> <p>* 지방선거 경선·토론회</p> <p>* 중동 사태, 유가·증시 급변동; 트럼프, 이란 추가 공격·나토 탈퇴 가능성 언급</p>	<p>6 李, '무인기 北 침투 유감' / 北 반응 '솔직, 대범' - 노동절, 법정 공휴일로 지정</p> <p>7 민주 경기자사 후보 추미애 확정 - 미국·이란, '휴전 후 종전 논의'</p> <p>8 李, 화물운송·물류업계 현장 간담회 '대출 지원제 개선 검토' - 포스코, 협력사 7천 명 직고용</p> <p>9 李, '비정규직·정규직 간 임금 구조 불합리, 제도 개선 촉구' - 다주택 양도세 종과 유예, 5월 9일까지 신청 시 혜택</p> <p>- 이스라엘, 휴전 첫날 레바논 공격 확대; 이란, 합의 재검토</p> <p>* 지방선거 경선·토론회</p> <p>* 투기성 비거주 1주택자 전세대출 규제 검토</p>
---	---	--	---	--	---

대통령 직무 수행 평가

● 대통령 직무 수행 평가: 최근 6개월

2025, 2026년	조사완료 사례수 (명)	대통령 직무 수행 평가			어느 쪽도 아님	모름 응답 거절
		잘하고 있다	잘못하고 있다	의견 유보		
10월 2주(6-10)	데일리 조사 씬 (추석 연휴)					
10월 3주(14-16)	1,001	54%	35%	10%	3%	7%
10월 4주(21-23)	1,000	56%	33%	11%	4%	8%
10월 5주(28-30)	1,002	57%	33%	10%	3%	7%
11월 1주(4-6)	1,002	63%	29%	8%	2%	6%
11월 2주(11-13)	1,003	59%	32%	9%	3%	6%
11월 3주(18-20)	1,000	60%	30%	10%	2%	7%
11월 4주(25-27)	1,000	60%	31%	9%	3%	6%
12월 1주(2-4)	1,000	62%	29%	8%	2%	6%
12월 2주(9-11)	1,000	56%	34%	9%	3%	6%
12월 3주(16-18)	1,001	55%	36%	9%	4%	6%
12월 4주(22-26)	데일리 조사 씬 (연말연시)					
1월 1주(12/29-1/2)						
1월 2주(6-8)	1,000	60%	33%	7%	3%	5%
1월 3주(13-15)	1,000	58%	32%	10%	4%	6%
1월 4주(20-22)	1,000	61%	30%	10%	3%	7%
1월 5주(27-29)	1,001	60%	29%	11%	3%	8%
2월 1주(3-5)	1,001	58%	29%	12%	4%	9%
2월 2주(10-12)	1,003	63%	26%	11%	3%	8%
2월 3주(16-20)	데일리 조사 씬 (설 연휴)					
2월 4주(24-26)	1,000	64%	26%	10%	3%	7%
3월 1주(3-5)	1,001	65%	25%	10%	3%	7%
3월 2주(10-12)	1,002	66%	24%	11%	3%	8%
3월 3주(17-19)	1,004	67%	25%	8%	3%	5%
3월 4주(24-26)	1,000	65%	24%	10%	3%	7%
4월 1주(3/31-4/2)	1,001	67%	22%	11%	3%	8%
4월 2주(7-9)	1,002	67%	24%	10%	3%	7%

- 긍·부정 2점 척도, 재질문 1회. 1988년부터 대통령 직무 평가에 동일 질문 방식 적용
- 소수점 아래 반올림 때문에 백분율 합계는 ±1 차이 발생 가능하며, 이는 오류가 아님
- 한국갤럽 데일리 오피니언 제659호 www.gallup.co.kr

질문) 귀하는 요즘 이재명 대통령이 대통령으로서의 직무를 잘 수행하고 있다고 보십니까, 아니면 잘못 수행하고 있다고 보십니까? (긍정/부정을 답하지 않은 경우 재질문) 굳이 말씀하신다면, '잘하고 있다'와 '잘못하고 있다' 중 어느 쪽입니까?

2026년 4월 2주 (7~9일)	조사완료 사례수 (명)	가중적용 사례수 (명)	대통령 직무 수행 평가			어느 쪽도 아님	모름 응답 거절
			잘하고 있다	잘못하고 있다	의견 유보		
전체	1,002	1,002	67%	24%	10%	3%	7%
지역별							
서울	186	186	62%	29%	9%	2%	7%
인천/경기	324	325	63%	26%	10%	3%	7%
강원	30	30	-	-	-	-	-
대전/세종/충청	104	108	74%	16%	10%	3%	7%
광주/전라	100	96	87%	8%	5%	1%	4%
대구/경북	97	96	55%	31%	14%	4%	11%
부산/울산/경남	147	148	64%	26%	10%	4%	5%
제주	14	13	-	-	-	-	-
성별							
남성	488	496	65%	28%	7%	2%	5%
여성	514	506	68%	20%	12%	4%	8%
연령별							
18~29세	121	149	38%	40%	23%	2%	21%
30대	152	150	65%	28%	8%	2%	6%
40대	173	171	80%	12%	7%	4%	3%
50대	205	195	83%	13%	5%	1%	3%
60대	180	178	68%	26%	7%	3%	4%
70대 이상	171	158	59%	30%	11%	5%	6%
주요 지지 정당							
더불어민주당	497	483	95%	3%	2%	1%	1%
국민의힘	195	202	26%	63%	11%	7%	4%
정당별							
조국혁신당	15	14	-	-	-	-	-
무당(無黨)층	246	251	47%	30%	23%	4%	20%
직업별							
농/임/어업	25	24	-	-	-	-	-
자영업	172	171	66%	24%	10%	3%	6%
기능노무/서비스	162	162	65%	26%	9%	4%	6%
사무/관리	300	300	73%	19%	7%	2%	5%
전업주부	181	171	68%	21%	11%	4%	7%
학생	55	68	46%	39%	15%	1%	14%
무직/은퇴/기타	107	106	62%	28%	10%	3%	8%
생활 수준별							
상/중상	175	178	69%	22%	10%	3%	6%
중	442	446	66%	26%	8%	3%	6%
중하	207	205	70%	20%	10%	2%	7%
하	148	145	61%	28%	11%	4%	6%
성향별							
보수	242	245	47%	47%	6%	3%	3%
중도	333	334	72%	20%	8%	2%	5%
진보	253	249	87%	10%	3%	1%	2%
모름/응답거절	174	174	53%	19%	28%	6%	22%
평소 정치에 관심이							
많이 있다	221	218	69%	28%	3%	2%	1%
약간 있다	490	489	73%	22%	6%	2%	4%
별로 없다	211	212	58%	28%	14%	5%	9%
전혀 없다/모름	80	83	45%	18%	37%	6%	31%

- 긍·부정 2점 척도, 재질문 1회. 1988년부터 대통령 직무 평가에 동일 질문 방식 적용
- 50사례 미만은 수치 제시하지 않음. 한국갤럽 데일리 오피니언 제659호 www.gallup.co.kr

질문 어떤 점에서 [잘하고/잘못하고 있다고] 생각하십니까 한 가지만 구체적으로 말씀해 주십시오. (자유응답)
 / 아래 제시 사례수는 가중적용 기준. 조사완료 사례수는 긍정 평가자 678명, 부정 평가자 231명

대통령 직무 수행 긍정 평가 이유 2026년 4월 7~9일 (긍정 평가자 667명)		대통령 직무 수행 부정 평가 이유 4월 7~9일 (부정 평가자 240명)	
경제/민생	19%	경제/민생/고환율 (-4)	16%
외교 (+5)	12%	과도한 복지/민생지원금 (+3)	14%
전반적으로 잘한다	11%	전반적으로 잘못한다	8%
직무 능력/유능함	10%	부동산 정책	7%
소통	7%	국고 낭비/추경/재정 확대 (+3)	6%
서민 정책/복지	6%	외교	6%
부동산 정책	4%	독재/독단	5%
추진력/실행력/속도감	4%	도덕성 문제/자격 미달 (-6)	4%
국민을 위함	3%	친중 정책 (+3)	4%
국가 안정/정상화	2%	신뢰하지 않음/비호감	3%
열심히 한다/노력한다	1%	법을 마음대로 변경 (-4)	2%
주가 상승	1%	나라를 망침/불안정	2%
민생지원금	1%	통합·협치 부족	2%
전 정부 극복	1%	진실하지 않음/거짓말	2%
변화/혁신	1%	정책 방향 비공감	2%
재난·안전 대응	1%	사법부 흔들기	1%
신뢰/기대감	1%	좌편향	1%
물가 안정	1%	기타	7%
국방/안보	1%	모름/응답거절	8%
기타	3%		
모름/응답거절	12%		

- 지난해 대비 ±3%포인트 이상 증감 항목에만 (+/-) 표시
- 매주 전국 유권자 약 1,000명 전화조사(CATI). 한국갤럽 데일리 오피니언 제659호 www.gallup.co.kr

● 정당 지지도: 최근 6개월

2025, 2026년	조사완료 사례수 (명)	정당 지지도 (현재 지지하는 정당)								
		더불어 민주당	국민의 힘	조국 혁신당	진보당	개혁 신당	기본 소득당	사회 민주당	이외 정당	무당층 無黨層
10월 2주(6-10)		데일리 조사 씬 (추석 연휴)								
10월 3주(14-16)	1,001	39%	25%	3%	1%	3%	0%		1%	28%
10월 4주(21-23)	1,000	43%	25%	3%	1%	2%	0%	0%	1%	25%
10월 5주(28-30)	1,002	41%	26%	3%	2%	3%	0%	0%	1%	26%
11월 1주(4-6)	1,002	40%	26%	4%	1%	4%	0%		1%	24%
11월 2주(11-13)	1,003	42%	24%	2%	1%	3%	0%	0%	0%	27%
11월 3주(18-20)	1,000	43%	24%	3%	1%	3%	0%		1%	26%
11월 4주(25-27)	1,000	42%	24%	3%	1%	3%	0%	0%	1%	26%
12월 1주(2-4)	1,000	43%	24%	3%	1%	2%	1%	0%	1%	24%
12월 2주(9-11)	1,000	40%	26%	3%	1%	4%	0%	0%	1%	26%
12월 3주(16-18)	1,001	40%	26%	3%	1%	4%	0%	0%	1%	26%
12월 4주(22-26)		데일리 조사 씬 (연말연시)								
1월 1주(12/29-1/2)										
1월 2주(6-8)	1,000	45%	26%	3%	1%	3%	0%	0%	1%	21%
1월 3주(13-15)	1,000	41%	24%	4%	1%	2%			2%	26%
1월 4주(20-22)	1,000	43%	22%	3%	1%	2%	0%		2%	27%
1월 5주(27-29)	1,001	44%	25%	2%	1%	2%	0%	0%	1%	24%
2월 1주(3-5)	1,001	41%	25%	3%	1%	2%	0%	0%	1%	26%
2월 2주(10-12)	1,003	44%	22%	2%	1%	2%	1%	0%	1%	27%
2월 3주(16-20)		데일리 조사 씬 (설 연휴)								
2월 4주(24-26)	1,000	43%	22%	3%	1%	2%	0%	0%	1%	28%
3월 1주(3-5)	1,001	46%	21%	3%	1%	2%	1%		1%	26%
3월 2주(10-12)	1,002	47%	20%	2%	1%	1%	0%		0%	28%
3월 3주(17-19)	1,004	46%	20%	3%	1%	2%	0%		1%	27%
3월 4주(24-26)	1,000	46%	19%	2%	1%	3%	0%	0%	1%	27%
4월 1주(3/31-4/2)	1,001	48%	18%	1%	1%	2%		0%	1%	28%
4월 2주(7-9)	1,002	48%	20%	1%	1%	3%	0%	0%	1%	25%

- 22대 국회 기준 의석순, 동일 의석 시 당명 가나다순. 한국갤럽 데일리 오피니언 제659호 www.gallup.co.kr

질문) 귀하는 다음 중 어느 정당을 지지하십니까? 보기를 순환하여 불러드리겠습니다.
 (모름/없음 인 경우 재질문) 그럼, 본인 성향은 어느 정당에 조금이라도 더 가깝습니까?
 - 더불어민주당/국민의힘/조국혁신당/진보당/개혁신당/기본소득당/사회민주당, 이외 정당/단체(자유응답), 없다

2026년 4월 2주 (7~9일)	조사완료 사례수 (명)	가중적용 사례수 (명)	정당 지지도 (현재 지지하는 정당)									없음	모름 응답 거절
			더불어 민주당	국민의 힘	조국 혁신당	진보당	개혁 신당	기본 소득당	사회 민주당	이외 정당	무당층 無黨層		
전체	1,002	1,002	48%	20%	1%	1%	3%	0.2%	0.3%	1%	25%	23%	2%
지역별													
서울	186	186	43%	21%		2%	4%	1%		1%	28%	26%	3%
인천/경기	324	325	49%	17%	3%	1%	3%		0%	1%	25%	23%	2%
강원	30	30	-	-	-	-	-	-	-	-	-	-	-
대전/세종/충청	104	108	56%	18%	1%		3%		1%	1%	20%	17%	3%
광주/전라	100	96	77%	5%	2%	2%	1%	1%			13%	13%	
대구/경북	97	96	26%	39%						1%	34%	31%	3%
부산/울산/경남	147	148	41%	26%	1%		2%			1%	29%	24%	5%
제주	14	13	-	-	-	-	-	-	-	-	-	-	-
성별													
남성	488	496	44%	23%	2%	0%	4%	0%	0%	1%	24%	23%	1%
여성	514	506	52%	17%	1%	1%	1%		0%	1%	26%	22%	4%
연령별													
18~29세	121	149	23%	28%	2%	2%	7%	1%		1%	36%	33%	3%
30대	152	150	39%	22%	1%	1%	6%	1%	1%	1%	29%	27%	3%
40대	173	171	60%	11%	2%		0%			1%	27%	25%	2%
50대	205	195	61%	14%	2%	2%	1%		0%	1%	17%	16%	1%
60대	180	178	54%	23%	1%		1%			2%	19%	16%	2%
70대 이상	171	158	45%	26%	0%		2%		1%	1%	25%	22%	4%
직업별													
농/임/어업	25	24	-	-	-	-	-	-	-	-	-	-	-
자영업	172	171	50%	23%	1%	1%	3%			1%	21%	20%	1%
기능노무/서비스	162	162	51%	19%			1%		1%	2%	27%	25%	2%
사무/관리	300	300	55%	13%	2%	1%	2%		0%	1%	26%	24%	1%
전업주부	181	171	47%	24%	2%	1%	1%			1%	24%	19%	5%
학생	55	68	25%	28%	4%		12%				31%	30%	1%
무직/은퇴/기타	107	106	39%	26%		1%	2%	2%	1%	2%	28%	22%	6%
생활 수준별													
상/중상	175	178	47%	22%	2%	1%	5%	1%		1%	22%	21%	1%
중	442	446	51%	20%	1%	1%	2%		0%	1%	25%	23%	2%
중하	207	205	50%	21%	2%	1%	2%	0%	0%	1%	23%	20%	2%
하	148	145	43%	22%	1%	1%	3%		1%	1%	28%	23%	4%
성향별													
보수	242	245	23%	49%	1%	0%	6%	0%		3%	18%	17%	1%
중도	333	334	48%	15%	2%	1%	3%		0%	1%	30%	29%	1%
진보	253	249	83%	5%	3%	1%	0%	1%	1%		7%	7%	1%
모름/응답거절	174	174	34%	13%	1%		1%			1%	51%	43%	8%
대통령 직무													
긍정 평가자	678	667	69%	8%	2%	1%	2%	0%	0%	0%	18%	16%	1%
부정 평가자	231	240	6%	53%	1%	1%	5%			4%	31%	29%	2%
평소 관심이													
많이 있다	221	218	59%	20%	2%	1%	1%	1%	0%	2%	14%	13%	1%
약간 있다	490	489	56%	20%	2%	1%	4%		0%	1%	16%	14%	1%
별로 없다	211	212	28%	24%		1%	3%	0%		1%	42%	36%	6%
전혀 없다/모름	80	83	23%	9%	1%						67%	62%	6%

- 50사례 미만은 수치 제시하지 않음. 한국갤럽 데일리 오피니언 제659호 www.gallup.co.kr

질문) 최근 정부는 중등 전쟁으로 인한 고유가, 고물가 대응책으로 소득 하위 70% 이하 국민에게 1인당 10만 원에서 60만 원까지 피해지원금을 지급하기로 했습니다. 귀하는 이에 대해 잘된 일로 보십니까, 잘못된 일로 보십니까?

2026년 4월 2주 (7~9일)	가중적용		소득 하위 70% 인당 10~60만 원 지급		
	조사완료 사례수 (명)	가중적용 사례수 (명)	잘된 일	잘못된 일	모름/ 응답거절
전체	1,002	1,002	52%	38%	10%
지역별					
서울	186	186	42%	46%	12%
인천/경기	324	325	52%	39%	9%
강원	30	30	-	-	-
대전/세종/충청	104	108	55%	35%	10%
광주/전라	100	96	80%	14%	6%
대구/경북	97	96	37%	53%	11%
부산/울산/경남	147	148	56%	36%	8%
제주	14	13	-	-	-
성별					
남성	488	496	53%	40%	7%
여성	514	506	51%	36%	13%
연령별					
18~29세	121	149	39%	46%	14%
30대	152	150	43%	49%	8%
40대	173	171	66%	27%	7%
50대	205	195	65%	28%	7%
60대	180	178	53%	40%	7%
70대 이상	171	158	42%	40%	17%
주요 지지 정당별					
더불어민주당	497	483	77%	14%	9%
국민의힘	195	202	19%	74%	7%
조국혁신당	15	14	-	-	-
무당(無黨)층	246	251	32%	52%	16%
직업별					
농/임/어업	25	24	-	-	-
자영업	172	171	60%	35%	5%
기능노무/서비스	162	162	48%	40%	12%
사무/관리	300	300	56%	36%	7%
전업주부	181	171	45%	39%	16%
학생	55	68	47%	42%	11%
무직/은퇴/기타	107	106	50%	38%	12%
생활 수준별					
상/중상	175	178	53%	41%	6%
중	442	446	51%	40%	9%
중하	207	205	53%	33%	13%
하	148	145	57%	36%	7%
성향별					
보수	242	245	33%	60%	7%
중도	333	334	54%	38%	8%
진보	253	249	73%	19%	8%
모름/응답거절	174	174	46%	34%	20%
대통령 직무					
긍정 평가자	678	667	71%	20%	9%
부정 평가자	231	240	10%	86%	4%
평소 정치에 관심이					
많이 있다	221	218	62%	32%	6%
약간 있다	490	489	55%	38%	7%
별로 없다	211	212	41%	44%	16%
전혀 없다/모름	80	83	39%	37%	24%

- 2025년 2월 1인당 25만 원 민생회복소비쿠폰 '지급해야 한다' 34%, '지급해선 안 된다' 55%
 - 50사례 미만은 수치 제시하지 않음. 한국갤럽 데일리 오피니언 제659호 www.gallup.co.kr

질문) 5월 1일 노동절이 올해부터 법정 공휴일로 지정돼, 근로기준법상 근로자에게만 적용되던 유급 휴일이 공무원, 교사, 택배기사 등 특수고용직 종사자에게까지 확대됩니다. 귀하는 이에 대해 잘된 일로 보십니까, 잘못된 일로 보십니까?

2026년 4월 2주 (7~9일)	가중적용		노동절 법정 공휴일 지정		
	조사완료 사례수 (명)	가중적용 사례수 (명)	잘된 일	잘못된 일	모름/ 응답거절
전체	1,002	1,002	78%	15%	7%
지역별					
서울	186	186	77%	18%	5%
인천/경기	324	325	79%	14%	6%
강원	30	30	-	-	-
대전/세종/충청	104	108	83%	12%	6%
광주/전라	100	96	85%	8%	7%
대구/경북	97	96	67%	22%	11%
부산/울산/경남	147	148	75%	15%	9%
제주	14	13	-	-	-
성별					
남성	488	496	78%	17%	5%
여성	514	506	78%	13%	9%
연령별					
18~29세	121	149	79%	16%	5%
30대	152	150	77%	17%	6%
40대	173	171	82%	12%	6%
50대	205	195	83%	13%	4%
60대	180	178	81%	12%	7%
70대 이상	171	158	64%	21%	15%
주요 지지 정당별					
더불어민주당	497	483	92%	5%	4%
국민의힘	195	202	60%	30%	9%
조국혁신당	15	14	-	-	-
무당(無黨)층	246	251	65%	22%	13%
직업별					
농/임/어업	25	24	-	-	-
자영업	172	171	72%	21%	7%
기능노무/서비스	162	162	84%	11%	5%
사무/관리	300	300	86%	10%	4%
전업주부	181	171	69%	16%	15%
학생	55	68	76%	19%	5%
무직/은퇴/기타	107	106	72%	20%	7%
생활 수준별					
상/중상	175	178	84%	12%	4%
중	442	446	78%	16%	5%
중하	207	205	76%	16%	7%
하	148	145	74%	14%	12%
성향별					
보수	242	245	64%	27%	9%
중도	333	334	82%	14%	4%
진보	253	249	91%	7%	2%
모름/응답거절	174	174	70%	13%	17%
대통령 직무					
긍정 평가자	678	667	87%	8%	5%
부정 평가자	231	240	57%	35%	8%
평소 정치에 관심이					
많이 있다	221	218	81%	16%	3%
약간 있다	490	489	79%	14%	6%
별로 없다	211	212	74%	18%	8%
전혀 없다/모름	80	83	69%	10%	20%

- 50사례 미만은 수치 제시하지 않음. 한국갤럽 데일리 오피니언 제659호 www.gallup.co.kr

“조사는 결코 화려하거나 스스로 빛나는
업(業)이 아니다. 사회의 명암, 좌우 대립,
빈부 문제, 정보 격차, 과거와 미래 등을
두루 살펴 매 순간 어느 한쪽으로 치우치지
않도록 스스로 경계하며 꾸준히 공부하고
탐구하는 일이다. 때로는 관행과 시류에
맞서야 하고, 때로는 비난과 질시를 묵묵히
견뎌야 한다. 어렵지만 누군가는 반드시
해야 할 일, 힘들지만 그만큼 보람된 일이다.”

조사인의 길, 박무익



한국갤럽조사연구소는 1974년 6월 박무익 회장이 설립한
한국 최초의 법인 형태 조사 전문 회사입니다.

1970년대부터 사회 주요 현안 자체 조사 결과를 발표해 왔으며,
우리 국민의 76%가 한국갤럽을 알고 있습니다.

—
한국갤럽 홈페이지 갤러리포스트 게시판을 통해 공개한 자료는
모두 한국갤럽 자산이며, 상업적 용도의 재판매를 금합니다(→ [FAQ](#)).

· 기사, 논문, SNS 공유 등 재판매 이외 용도로는
누구나, 무료로, 자유롭게 인용하실 수 있습니다.

· 인용하실 때는 반드시 출처를 밝혀 주십시오.
가능하면 조사 기간, 방법, 표본크기 등 개요까지 함께 표시하실 것을 권장합니다.

· 저희는 소수점 아래 수치를 제시하지 않는 것을 원칙으로 하고 있으니,
인용하실 때도 그에 따라 주실 것을 당부합니다.

—
한국갤럽 조사에 관심 가져주셔서 고맙습니다.

- 매주 새로운 조사 결과를 전합니다: [이메일 뉴스레터 구독 신청](#) | [카카오톡채널 추가](#)
- 문의: 전화 02-3702-2100(대표)/2571/2621/2622 또는 [홈페이지 Q&A](#)
- 주소: (본관) 03167 서울시 종로구 사직로 70, (신관) 03042 서울시 종로구 자하문로 70

—
이 문서에는 네이버 나눔글꼴과 한글과컴퓨터 함초롬체를 썼습니다.