

# 한국갤럽 데일리 오피니언

---

제653호 2026년 2월 4주 [교차집계표]

- [p.10](#) 대통령 직무 수행 평가, 긍·부정 평가 이유 | → [p.12](#) 정당 지지도 | → [p.14](#) 윤 전 대통령 1심 선고 형량, 12.3 비상계엄 사태 인식 |
- [p.16](#) 경제 전망 - 경기(景氣), 살림살이, 국제분쟁 | → [p.20](#) 밀라노 코르티나 동계올림픽 활약 선수
- [p.22](#) 주요 지표 2월 통합, 2016년 이후 주관적 정치 성향 추이

## 조사 개요

- 조사기간: 2026년 2월 24~26일
- 표본추출: 이동통신 3사 제공 무선전화 가상번호 무작위 추출
- 응답방식: 전화조사원 인터뷰(CATI)
- 조사대상: 전국 만 18세 이상 1,000명
- 표본오차:  $\pm 3.1\%$ 포인트(95% 신뢰수준) - [주요 지표 표준오차·신뢰구간·상대표준오차 제시](#)
- 접촉률: 45.1%(전체 투입 유효 번호 대비 통화 연결)
- 응답률: 11.8%(총통화 8,466명 중 1,000명 응답 완료)
- 의뢰처: 한국갤럽 자체 조사

갤럽리포트 → [G20260227](#)

한국갤럽 데일리 오피니언 독자 여러분, 안녕하십니까?

1974년 문을 연 저희 연구소가 지금까지 얻은 명성은  
조사에 협조해주시고 관심 있게 봐 주신 분들 덕분입니다.

그에 보답하는 마음에서 1970년대부터 자체 조사 결과로 단행본을  
펴냈고, 1990년대에는 조사 전문 데이터베이스를 구축했습니다.  
2012년부터는 자체 조사를 정례화해 매주 새로운 결과를 공개하여  
누구나 무료로 활용할 수 있도록 했습니다.

여론조사의 홍수 속에 '정확한 자' 하나를 제공하고자 시작한  
저희 노력이 여론의 흐름을 읽으시는 데 도움되기를 바랍니다.  
한국갤럽에 몸 담고 있는 한 사람, 한 사람은 공정하고 신뢰받는  
조사회사로서 사명을 다하기 위해 계속 노력하겠습니다.

**데일리 오피니언**은 전화조사원이 직접 묻고 응답 받는 인터뷰(CATI) 방식으로 진행합니다.

모집단 대표성을 우선시하여 2012년부터 무작위발생(RDD: Random Digit Dialing)한 무선전화 번호를  
기본 표본추출틀로 활용해 왔으나, 최근 전화조사 응답률(접촉 대비 조사 참여 완료 비율) 급락과  
무선전화 이용자 특성에 따른 응답률 불균형성 심화에 대응하기 위해서 2023년 7월부터 무선전화 가상번호로 변경합니다.

### 여론조사 바로 보기

자주 물으시는 질문과 답글, 여론조사에 대한 이해를 돕는 한국갤럽 홈페이지 게시물 링크입니다. 클릭하면 연결됩니다.

**NEW** → [선거여론조사에서 숨은 유권자 찾기 #사이보터 #샤우팅보터](#)

→ [제21대 대통령선거 과정으로 본 전화여론조사의 효용과 조사방법별 차이](#)

→ [제22대 국회의원선거 여론조사는 어떻게했는가: 평가 및 과제](#) (중앙여심위 선거여론조사 백서 기고문)

→ [정당별 의석수와 후보 득표율 차이: 사전 선거여론조사의 유용성 #국회의원선거](#)

→ [전화조사 콜백과 응답률 분석: 무선전화 가상번호 | 선거여론조사 관점에서 이동통신사 간 이용자 특성과 성향 차이](#)

→ [데일리 오피니언 표본설계: 무선전화 가상번호](#) (2023년 7월~) | [무선전화 RDD](#) (2012년 1월~)

→ [경제에 대한 생각: 체감 지표의 측정과 특성](#)

→ [정치에 대한 생각: 주요 지표 각각의 개념, 측정, 특성](#)

→ [무선전화 RDD, 가상번호, 알뜰폰: 선거여론조사 관점에서 알뜰폰 가입자와 비가입자 간 성향 차이 분석](#)

→ [전화조사 콜백, 폭넓은 여론 수렴을 위한 필수 절차입니다: 콜 차수별 응답자 프로파일·정치적 성향 분석](#)

→ [정치 고관심층 위주 조사는 전체 여론을 왜곡합니다: 정치 관심도와 여론조사](#)

→ [알고 보면 들쭉날쭉하지 않습니다: 차기 정치지도자 선호도 질문 방식과 조사방법 간 차이](#)

→ [교육수준·생활수준과 정치적 태도: 저학력·저소득층이 더 보수적인가?](#)

→ [조사방법이 다르면 결과도 다릅니다: 같은 시기 상반된 조사 결과가 나오는 이유](#)

→ [표본오차보다 훨씬 작은 변동에 의미를 부여하는 행위는 해석이 아니라 허구\(虛構\)입니다](#)

→ [여론조사 결과는 옳고 그름의 잣대가 아니라, 다양한 의견의 중간점이 어디쯤인지 가늠하는 이정표 역할을 할 뿐입니다](#)

→ [평소 정당 지지도는 현시점 유권자의 정당에 대한 태도로, 선거 결과에 대한 예측이 아닙니다](#)

→ [오보\(誤報\)에 가까울 만큼 여론조사에 대한 무지\(無知\)를 드러낸 기사가 많습니다: 부끄러운 여론조사 보도](#)

→ [여론조사는 정치 도구가 아니라 확률과 통계에 기반한 과학적 절차입니다: 한계와 오해](#)

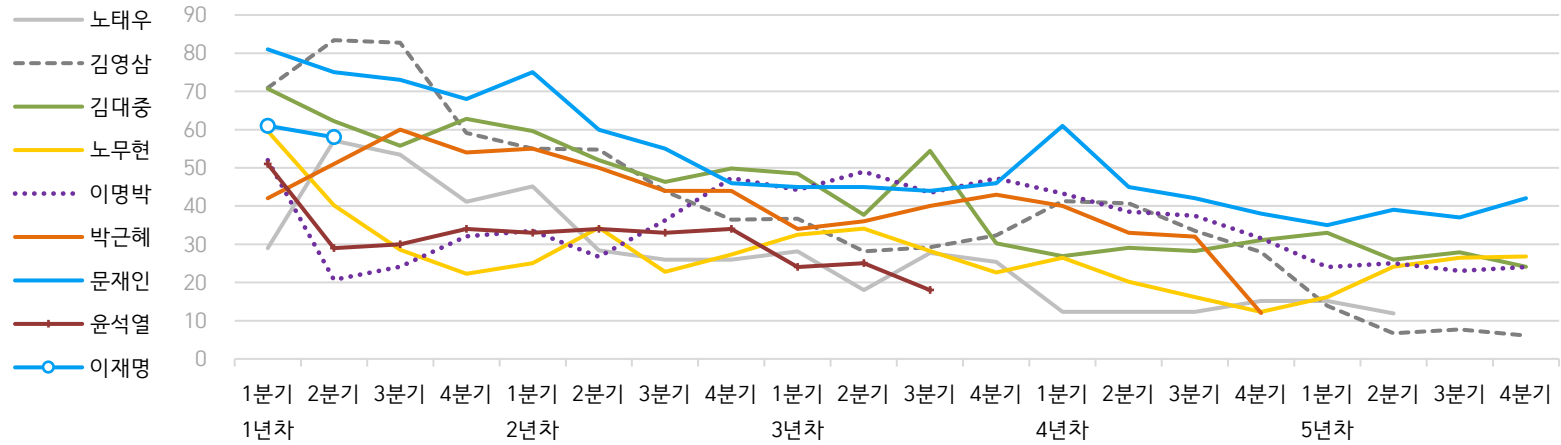
→ [한국갤럽 유무선RDD 전화조사, 선거여론조사 관련 학술 논문 다운로드](#)

→ [여론조사의 이해와 활용에 관한 다양한 시각을 담은 기사/칼럼/인터뷰](#)

→ [한국갤럽 데일리 오피니언의 시작: 사회적 책임과 중립\(中立\)](#)

→ [The Gallup Legacy at 120 Years: 갤럽 인터내셔널 설립자 조지 갤럽 박사 탄생 120주년을 맞아](#)

● 역대 대통령 직무 수행 긍정률 1988-2025 (%)



● 역대 대통령 직무 수행 평가 1988-2025 (%)

대통령	재임	1년차				2년차				3년차				4년차				5년차			
		1분기	2분기	3분기	4분기	1분기	2분기	3분기	4분기	1분기	2분기	3분기	4분기	1분기	2분기	3분기	4분기	1분기	2분기	3분기	4분기
13대 노태우 1988-1993	긍정	29	57	53	41	45	28	26	-	28	18	28	25	12	-	-	15	-	12	-	-
	부정	46	16	25	27	25	41	45	-	40	62	55	54	40	-	-	41	-	56	-	-
14대 김영삼 1993-1998	긍정	71	83	83	59	55	55	44	36	37	28	29	32	41	41	34	28	14	7	8	6
	부정	7	4	6	18	24	21	25	33	34	41	45	39	33	37	40	47	65	74	78	74
15대 김대중 1998-2003	긍정	71	62	56	63	60	52	46	50	49	38	54	30	27	29	28	31	33	26	28	24
	부정	7	11	17	14	16	22	29	24	20	26	18	51	55	52	49	49	41	53	52	56
16대 노무현 2003-2008	긍정	60	40	29	22	25	34	23	27	33	34	28	23	27	20	16	12	16	24	27	27
	부정	19	41	53	62	57	46	60	57	55	53	61	67	63	70	74	79	78	66	64	62
17대 이명박 2008-2013	긍정	52	21	24	32	34	27	36	47	44	49	44	47	43	39	37	32	25	25	23	24
	부정	29	69	65	55	55	55	45	45	45	41	43	41	49	54	55	60	62	58	59	63
18대 박근혜 2013-2016	긍정	42	51	60	54	55	50	44	44	34	36	40	43	40	33	32	12				
	부정	23	23	21	33	34	39	46	45	56	54	51	46	49	53	55	80				
19대 문재인 2017-2022	긍정	81	75	73	68	75	60	55	46	45	45	44	46	61	45	42	38	35	39	37	42
	부정	11	17	19	23	15	30	36	44	45	46	48	46	30	45	48	53	56	53	56	51
20대 윤석열 2022-2024	긍정	50	29	30	34	33	34	33	34	24	25	18									
	부정	36	61	61	57	58	57	58	58	67	65	73									
21대 이재명 2025-2030	긍정	60	58																		
	부정	29	32																		

질문) 귀하는 요즘 ○○○ 대통령이 대통령으로서의 직무를 잘 수행하고 있다고 보십니까, 아니면 잘못 수행하고 있다고 보십니까?

(긍정/부정을 답하지 않은 경우 재질문) 굳이 말씀하신다면, '잘하고 있다'와 '잘못하고 있다' 중 어느 쪽입니까?

- 역대 대통령 평가에는 모두 동일 질문 방식 적용(2점 척도, 재질문 1회). '잘하고 있다' → 긍정, '잘못하고 있다' → 부정 평가 비율
- 1988~2011년은 분기 내 여러 조사 결과의 중위수, 2012년 이후는 데일리 오피니언 매주 조사의 분기별 평균 기준 제시
- 박근혜 대통령 4년차 4분기 직무 긍정률: 2016년 10월 4주간 평균 24% → 11~12월 6주간 평균 5%. 이후 직무 정지, 2017년 3월 10일 파면
- 윤석열 대통령 3년차 3분기 직무 긍정률: 2024년 10~11월 7주간 평균 20% → 12월 1주 16%, 2주 11%. 이후 직무 정지, 2025년 4월 4일 파면
- 재임 연차별 1분기 기준: 13~18대(2월 취임) 1~3월, 19~20대(5월 취임) 4~6월, 21대(6월 취임) 7~9월. 한국갤럽 데일리 오피니언 [www.gallup.co.kr](http://www.gallup.co.kr)

## 주간 응답자 특성표

주요 분석 단위별 표본오차(95% 신뢰수준 기준)와 지역/성/지지정당/직업/생활수준/성향과 연령 분포 구성입니다. 2025년 12월 말 행정안전부 주민등록인구 기준 8개 권역/성/연령별 셀 가중 결과

응답자 특성표 2026년 2월 4주 (24~26일)	조사완료		가중값 적용 기준		가중값 배율 (B/A)	표본오차 95% 신뢰수준
	사례수 (명) (A)	비율	사례수 (명) (B)	비율		
전체	1,000	100%	1,000	100%	1.00	±3.1%P
지역별						
서울	185	19%	186	19%	1.00	±7%P
인천/경기	324	32%	324	32%	1.00	±5%P
강원	31	3%	30	3%	0.96	±18%P
대전/세종/충청	110	11%	108	11%	0.98	±9%P
광주/전라	97	10%	96	10%	0.98	±10%P
대구/경북	95	10%	96	10%	1.01	±10%P
부산/울산/경남	145	15%	148	15%	1.02	±8%P
제주	13	1%	13	1%	1.00	±27%P
성별						
남성	500	50%	495	50%	0.99	±4%P
여성	500	50%	505	51%	1.01	±4%P
연령별						
18~29세	147	15%	149	15%	1.01	±8%P
30대	144	14%	150	15%	1.04	±8%P
40대	171	17%	170	17%	0.99	±8%P
50대	217	22%	194	19%	0.89	±7%P
60대	166	17%	178	18%	1.07	±8%P
70대 이상	155	16%	158	16%	1.01	±8%P

- 표본오차는 조사완료 사례수 기준. 세부 단위 표본오차는 소수점 이하 반올림하여 제시
- 가중값 적용 기준 사례수는 2025년 12월 말 행안부 주민등록인구 지역/성/연령비를 따름
- 가중값 배율은 소수점 이하 셋째 자리 버림
- 한국갤럽 데일리 오피니언 제653호 [www.gallup.co.kr](http://www.gallup.co.kr)

응답자 특성표 2026년 2월 4주 (24~26일)	조사완료 사례수 (명)	주민등록인구 기준 가중값 적용 결과						
		가중적용 사례수	연령 분포					
			18~29세	30대	40대	50대	60대	70대+
전체	1,000	1,000	15%	15%	17%	19%	18%	16%
지역별								
서울	185	186	17%	18%	16%	18%	16%	15%
인천/경기	324	324	15%	16%	18%	20%	17%	13%
강원	31	30	-	-	-	-	-	-
대전/세종/충청	110	108	15%	15%	17%	19%	18%	16%
광주/전라	97	96	14%	12%	16%	20%	19%	20%
대구/경북	95	96	13%	13%	16%	20%	20%	19%
부산/울산/경남	145	148	13%	13%	17%	20%	19%	17%
제주	13	13	-	-	-	-	-	-
성별								
남성	500	495	16%	16%	18%	20%	18%	14%
여성	500	505	14%	14%	17%	19%	18%	18%
주요 지지 정당별								
더불어민주당	438	429	8%	11%	20%	27%	20%	14%
국민의힘	207	216	15%	15%	13%	10%	22%	24%
조국혁신당	28	27	-	-	-	-	-	-
무당(無黨)층	280	282	26%	19%	15%	14%	12%	15%
직업별								
농/임/어업	16	16	-	-	-	-	-	-
자영업	178	176	4%	13%	23%	31%	22%	7%
기능노무/서비스	127	127	12%	12%	15%	24%	25%	13%
사무/관리	293	289	8%	30%	31%	23%	7%	1%
전업주부	180	185	1%	5%	8%	17%	31%	38%
학생	86	86	99%	1%	-	-	-	-
무직/은퇴/기타	120	122	14%	10%	4%	9%	22%	42%
생활 수준별								
상/중상	191	190	25%	14%	23%	22%	11%	6%
중	446	445	16%	18%	16%	18%	19%	12%
중하	205	202	9%	16%	23%	23%	16%	14%
하	126	128	2%	7%	9%	19%	24%	39%
성향별 [I]								
(매우+약간) 보수	252	258	15%	15%	16%	15%	21%	19%
중도적	339	338	16%	15%	18%	22%	16%	12%
(매우+약간) 진보	278	273	10%	13%	20%	27%	19%	11%
모름/응답거절	131	132	22%	18%	11%	6%	14%	29%
성향별 [II]								
매우 보수적	63	65	9%	15%	12%	12%	27%	25%
약간 보수적	189	193	17%	14%	17%	17%	19%	17%
중도적	339	338	16%	15%	18%	22%	16%	12%
약간 진보적	222	219	11%	16%	20%	27%	17%	9%
매우 진보적	56	54	6%	4%	24%	26%	25%	16%
평소 관심이								
많이 있다	249	247	4%	12%	19%	25%	23%	17%
약간 있다	448	447	15%	14%	18%	22%	17%	14%
별로 없다	204	208	19%	20%	14%	13%	18%	15%
전혀 없다/모름	99	98	32%	18%	13%	6%	8%	23%

- 50사례 미만은 수치 제시하지 않음. 한국갤럽 데일리 오피니언 제653호 [www.gallup.co.kr](http://www.gallup.co.kr)

## 조사완료 응답자 특성표

2026년 2월 4주 (24~26일)		조사완료 사례수 (명)			가중적용 기준 사례수 (명)		
		계	남성	여성	계	남성	여성
전국	합계	1,000	500	500	1,000	495	505
	18~29세	147	72	75	149	77	72
	30대	144	73	71	150	79	72
	40대	171	93	78	170	87	84
	50대	217	110	107	194	98	96
	60대	166	86	80	178	88	90
	70대 이상	155	66	89	158	67	91
서울	소계	185	78	107	186	89	97
	18~29세	30	11	19	32	15	17
	30대	34	17	17	33	16	16
	40대	28	14	14	31	15	16
	50대	32	12	20	33	16	17
	60대	32	14	18	30	14	16
	70대 이상	29	10	19	28	12	16
인천/경기	소계	324	169	155	324	162	162
	18~29세	50	29	21	50	26	24
	30대	52	26	26	53	28	25
	40대	62	35	27	60	31	29
	50대	76	38	38	65	32	32
	60대	44	23	21	55	27	28
	70대 이상	40	18	22	42	18	24
강원	소계	31	15	16	30	15	15
	18~29세	4	2	2	4	2	2
	30대	4	2	2	4	2	2
	40대	4	2	2	4	2	2
	50대	6	3	3	6	3	3
	60대	6	3	3	6	3	3
	70대 이상	7	3	4	6	3	3
대전/세종/충청	소계	110	55	55	108	55	53
	18~29세	15	7	8	16	9	7
	30대	11	6	5	16	9	7
	40대	22	12	10	18	10	9
	50대	25	13	12	21	11	10
	60대	19	11	8	19	10	10
	70대 이상	18	6	12	18	7	10

(오른쪽 표로 이어짐)

(왼쪽 표에서 이어짐)		조사완료 사례수 (명)			가중적용 기준 사례수 (명)		
		계	남성	여성	계	남성	여성
광주/전라	소계	97	52	45	96	48	48
	18~29세	15	6	9	13	7	6
	30대	13	6	7	12	6	6
	40대	13	9	4	15	8	7
	50대	22	13	9	19	10	9
	60대	19	10	9	18	9	9
	70대 이상	15	8	7	19	8	11
대구/경북	소계	95	53	42	96	47	48
	18~29세	12	7	5	13	7	6
	30대	13	8	5	12	7	6
	40대	15	9	6	15	8	7
	50대	20	11	9	19	10	9
	60대	16	10	6	19	9	10
	70대 이상	19	8	11	18	7	11
부산/울산/경남	소계	145	71	74	148	73	75
	18~29세	19	9	10	20	11	9
	30대	15	7	8	20	10	9
	40대	25	11	14	25	13	12
	50대	33	18	15	29	15	15
	60대	28	14	14	29	14	15
	70대 이상	25	12	13	26	11	15
제주	소계	13	7	6	13	6	6
	18~29세	2	1	1	2	1	1
	30대	2	1	1	2	1	1
	40대	2	1	1	2	1	1
	50대	3	2	1	3	1	1
	60대	2	1	1	2	1	1
	70대 이상	2	1	1	2	1	1

중앙선거여론조사심의위원회 선거여론조사기준에 따라 지역(8개 권역)/성/연령별 조사완료 사례수와 가중값 적용 기준 사례수를 함께 제시합니다.  
 각 사례수 합계나 소계는 최대 ±2까지 차이가 날 수 있습니다.  
 1,000명을 권역(8)\*성(2)\*연령대(6)=96개 셀별 할당 시  
 소수점 아래 반올림이 발생하기 때문입니다.  
 이는 조사 결과 해석에는 어떤 영향도 주지 않는 자연스럽고 불가피한 현상입니다.  
 가중값 적용 기준 사례수는 2025년 12월 말 행정안전부 주민등록인구 기반입니다.

한국갤럽 데일리 오피니언은 이동통신 3사 제공 무선전화 가상번호를 무작위 추출해 조사한다. 주요 지표(대통령 직무 수행 평가, 정당 지지도)에 대한 모수 추정치의 신뢰 범위와 정도를 나타내는 95% 신뢰구간과 상대표준오차를 고려하여 해석하시길 바란다.

**95% 신뢰구간**

모수가 이 구간 안에 있을 확률이 95%라는 의미로, 이 구간 안에서의 수치 변동은 실제 변화인지 오차인지 단정할 수 없다. 예컨대 전국 1,000명 조사에서 서울 186명(조사완료 사례수) 기준 표본오차는 95% 신뢰수준에서 ±7%포인트다. 서울 조사 결과값이 50%라면 95% 신뢰구간은 하한 43%, 상한 57%다. 이때 50%는 같은 방식으로 100번 조사했을 때 95번 정도는 43~57% 사이로 나올 수 있고, 5번 정도는 이 구간을 벗어날 수 있음을 의미하는 추정치다.

**상대표준오차**

통계 신뢰성 지표로, 표준오차를 평균(추정치)으로 나눈 값이다. 수치가 작을수록 측정값의 변동성이 작고, 더 신뢰할 수 있다고 본다. 단, 추정치가 극히 작으면 상대표준오차가 커지는 특성이 있으므로 이때는 95% 신뢰구간을 참고해야 한다.

- 5% 미만: 매우 좋음
- 5% 이상 ~ 15% 미만: 좋은 편
- 15% 이상 ~ 25% 미만: 허용 가능한 수준
- 25% 이상: 신뢰하기 어려우므로 이용 시 주의 요망

● **대통령 직무 수행 평가 표준오차, 신뢰구간, 상대표준오차**

2026년 2월 4주 (24~26일)	조사완료 사례수 (명)	대통령 직무 수행 평가	추정치	표준 오차	95% 신뢰구간		상대 표준오차
					하한	상한	
전체	1,000	잘하고 있다 잘못하고 있다	64% 26%	1.5% 1.4%	61% 24%	67% 29%	2.3% 5.3%
지역별 서울	185	잘하고 있다	64%	3.6%	57%	71%	5.6%
		잘못하고 있다	26%	3.3%	20%	33%	13.0%
인천/경기	324	잘하고 있다 잘못하고 있다	62% 28%	2.7% 2.5%	57% 24%	67% 34%	4.3% 8.8%
강원	31	잘하고 있다 잘못하고 있다		9.2% 8.1%			15.7% 31.6%
대전/세종/충청	110	잘하고 있다 잘못하고 있다	68% 20%	4.6% 4.0%	59% 14%	77% 29%	6.7% 19.7%
광주/전라	97	잘하고 있다 잘못하고 있다	82% 10%	3.5% 3.2%	74% 5%	88% 19%	4.2% 31.7%
대구/경북	95	잘하고 있다 잘못하고 있다	48% 39%	5.3% 4.9%	38% 30%	58% 49%	11.0% 12.5%
부산/울산/경남	145	잘하고 있다 잘못하고 있다	61% 30%	3.9% 3.8%	53% 23%	69% 38%	6.4% 12.5%
제주	13	잘하고 있다 잘못하고 있다		8.9% 8.9%			10.1% 74.1%
성별 남성	500	잘하고 있다	64%	2.1%	59%	68%	3.3%
		잘못하고 있다	28%	2.0%	24%	32%	7.3%
여성	500	잘하고 있다 잘못하고 있다	64% 25%	2.1% 1.9%	60% 21%	68% 29%	3.3% 7.7%
연령별 18~29세	147	잘하고 있다	47%	4.2%	39%	55%	8.9%
		잘못하고 있다	30%	3.8%	23%	37%	12.9%
30대	144	잘하고 있다 잘못하고 있다	55% 32%	4.3% 3.9%	46% 25%	63% 40%	7.8% 12.1%
40대	171	잘하고 있다 잘못하고 있다	76% 19%	3.3% 3.0%	69% 14%	82% 26%	4.3% 15.7%
50대	217	잘하고 있다 잘못하고 있다	79% 19%	2.8% 2.7%	73% 14%	84% 25%	3.5% 14.2%
60대	166	잘하고 있다 잘못하고 있다	66% 26%	3.7% 3.4%	58% 19%	73% 33%	5.7% 13.4%
70대 이상	155	잘하고 있다 잘못하고 있다	54% 35%	3.9% 3.8%	46% 28%	62% 43%	7.3% 10.8%

- 50사례 미만은 추정치 제시하지 않음. 한국갤럽 데일리 오피니언 제653호 www.gallup.co.kr

● 주요 정당 지지도 표준오차, 신뢰구간, 상대표준오차 [1/2]

2026년 2월 4주 (24~26일)	조사완료 사례수 (명)	지지 정당	추정치	표준 오차	95% 신뢰구간		상대 표준 오차
					하한	상한	
전체	1,000	더불어민주당	43%	1.5%	40%	46%	4%
		국민의힘	22%	1.3%	19%	24%	6%
		조국혁신당	3%	0.5%	2%	4%	19%
		무당(無黨)층	28%	1.4%	25%	31%	5%
지역별 서울	185	더불어민주당	41%	3.6%	34%	48%	9%
		국민의힘	21%	3.1%	15%	27%	15%
		조국혁신당	3%	1.1%	1%	6%	45%
		무당층	28%	3.4%	22%	36%	12%
인천/경기	324	더불어민주당	42%	2.6%	37%	47%	6%
		국민의힘	20%	2.2%	16%	25%	11%
		조국혁신당	3%	0.9%	1%	5%	35%
		무당층	29%	2.5%	25%	34%	8%
강원	31	더불어민주당		9.1%			17%
		국민의힘		8.2%			32%
		조국혁신당					
		무당층		6.6%			41%
대전/세종/충청	110	더불어민주당	45%	4.8%	36%	55%	11%
		국민의힘	25%	4.3%	18%	35%	17%
		조국혁신당	3%	1.5%	1%	8%	48%
		무당층	23%	4.0%	16%	32%	18%
광주/전라	97	더불어민주당	63%	5.3%	52%	73%	8%
		국민의힘	4%	2.3%	2%	12%	53%
		조국혁신당	8%	3.1%	4%	17%	36%
		무당층	23%	4.5%	15%	33%	20%
대구/경북	95	더불어민주당	25%	4.4%	18%	35%	17%
		국민의힘	36%	4.2%	29%	45%	12%
		조국혁신당	1%	1.0%	0%	7%	100%
		무당층	36%	4.4%	27%	44%	12%
부산/울산/경남	145	더불어민주당	42%	4.1%	34%	50%	10%
		국민의힘	25%	3.8%	18%	33%	15%
		조국혁신당	1%	0.8%	0%	4%	71%
		무당층	30%	3.9%	23%	38%	13%
제주	13	더불어민주당		13.7%			24%
		국민의힘		6.7%			102%
		조국혁신당					
		무당층		14.0%			39%

- 50사례 미만은 추정치 제시하지 않음. 한국갤럽 데일리 오피니언 제653호 www.gallup.co.kr

● 주요 정당 지지도 표준오차, 신뢰구간, 상대표준오차 [2/2]

2026년 2월 4주 (24~26일)	조사완료 사례수 (명)	지지 정당	추정치	표준 오차	95% 신뢰구간		상대 표준 오차
					하한	상한	
성별 남성	500	더불어민주당	42%	2.2%	38%	46%	5%
		국민의힘	20%	1.9%	17%	24%	9%
		조국혁신당	3%	0.7%	2%	5%	26%
		무당층	28%	2.0%	25%	33%	7%
여성	500	더불어민주당	44%	2.1%	40%	48%	5%
		국민의힘	23%	1.8%	19%	26%	8%
		조국혁신당	3%	0.7%	1%	5%	28%
		무당층	28%	2.0%	24%	32%	7%
연령별 18~29세	147	더불어민주당	22%	3.4%	16%	30%	15%
		국민의힘	22%	3.5%	16%	30%	16%
		조국혁신당	2%	1.2%	1%	6%	58%
		무당층	48%	4.2%	40%	57%	9%
30대	144	더불어민주당	33%	3.9%	26%	41%	12%
		국민의힘	22%	3.6%	16%	29%	16%
		조국혁신당					
		무당층	35%	4.1%	28%	43%	12%
40대	171	더불어민주당	50%	3.9%	43%	58%	8%
		국민의힘	17%	2.9%	12%	23%	17%
		조국혁신당	3%	1.5%	1%	8%	52%
		무당층	25%	3.5%	18%	32%	14%
50대	217	더불어민주당	59%	3.3%	52%	65%	6%
		국민의힘	11%	2.2%	8%	17%	19%
		조국혁신당	5%	1.4%	3%	8%	30%
		무당층	21%	2.8%	16%	27%	13%
60대	166	더불어민주당	49%	3.8%	41%	56%	8%
		국민의힘	27%	3.2%	21%	34%	12%
		조국혁신당	4%	1.5%	2%	8%	37%
		무당층	19%	3.0%	14%	25%	16%
70대 이상	155	더불어민주당	38%	3.9%	31%	46%	10%
		국민의힘	32%	3.7%	25%	40%	11%
		조국혁신당	2%	1.1%	1%	6%	58%
		무당층	26%	3.6%	20%	34%	14%

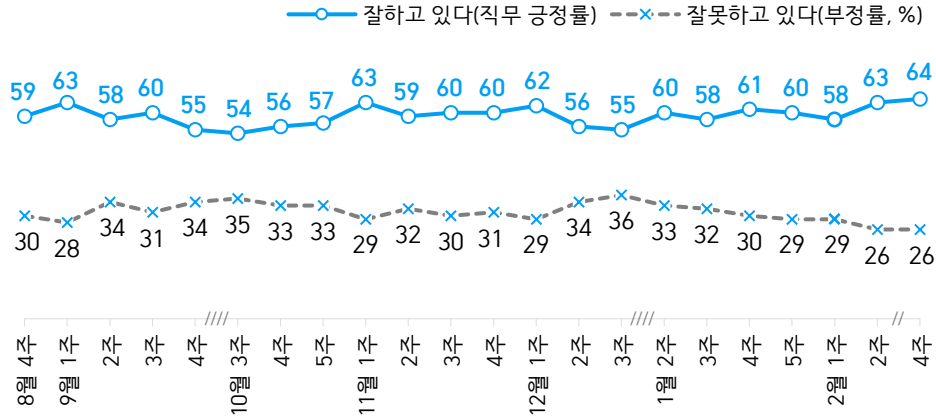
- 한국갤럽 데일리 오피니언 제653호 www.gallup.co.kr

# 대통령 직무 수행 평가, 정당 지지도: 최근 6개월 지표 추이

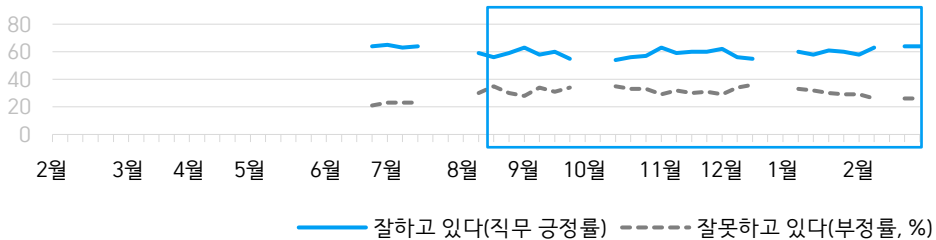
매주 화~목 전화조사(CATI) | 표본추출: 무선전화 RDD(~2023년 6월), 무선전화 가상번호(7월~) | 매주 유효표본 약 1,000명 | 표본오차 ±3.1%포인트(95% 신뢰수준)

**질문)** 귀하는 요즘 이재명 대통령이 대통령으로서의 직무를 잘 수행하고 있다고 보십니까, 아니면 잘못 수행하고 있다고 보십니까? (긍정/부정을 답하지 않은 경우 재질문) 굳이 말씀하신다면, '잘하고 있다'와 '잘못하고 있다' 중 어느 쪽입니까?

## ● 대통령 직무 수행 평가: 2026년, 최근 6개월



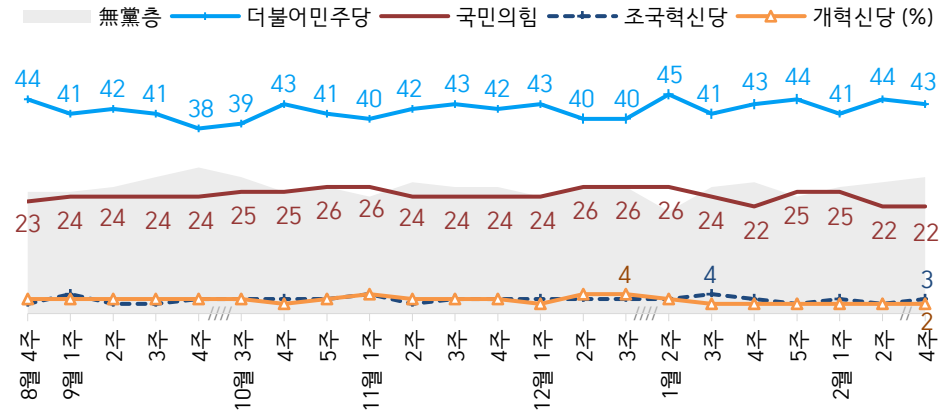
## ● 대통령 직무 수행 평가 2025-2026



- 제21대 이재명 대통령 취임 4주 차부터 직무 수행 평가. 2025년 6월 3일 당선, 4일 취임
- 2023년부터 주중 조사 기간(화~목) 중 휴무일 포함 시, 연말연시·여름휴가철 일정 기간 데일리 조사 생
- 매주 전국 유권자 약 1,000명 전화조사(CATI). 한국갤럽 데일리 오피니언 제653호 www.gallup.co.kr

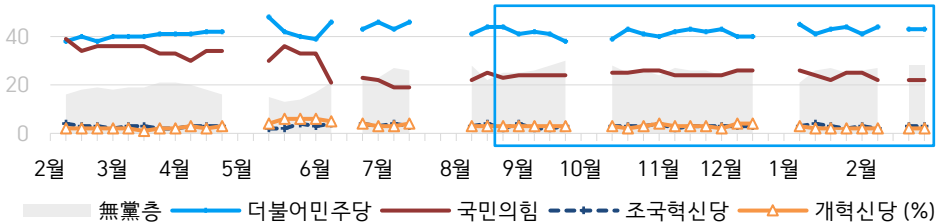
**질문)** 귀하는 다음 중 어느 정당 또는 단체를 지지하십니까? 보기를 순환하여 불러드리겠습니다. ('모름/없음'인 경우 재질문) 그럼, 본인 성향은 어느 정당/단체에 조금이라도 더 가깝습니까?

## ● 정당 지지도: 2026년, 최근 6개월



- 진보당 1%, 기본소득당 1%, 이외 정당/단체 1%

## ● 주요 정당 지지도 2025-2026



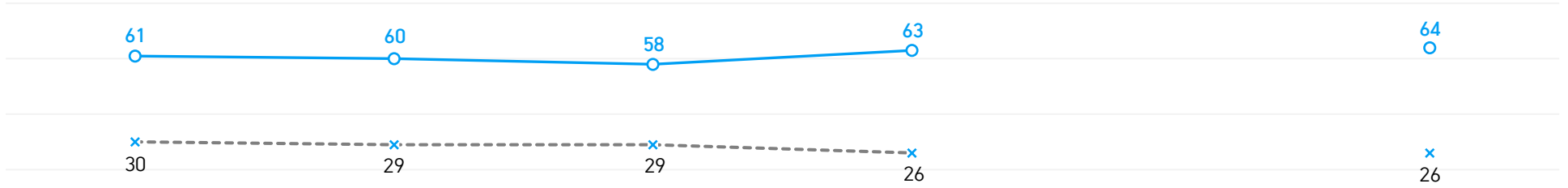
- 무당(無黨)층='현재 지지하는 정당 없음/모름/응답거절'
- 2023년부터 주중 조사 기간(화~목) 중 휴무일 포함 시, 연말연시·여름휴가철 일정 기간 데일리 조사 생
- 매주 전국 유권자 약 1,000명 전화조사(CATI). 한국갤럽 데일리 오피니언 제653호 www.gallup.co.kr

# 최근 6주간 대통령 직무 수행 평가와 주요 정치 이슈

**질문** 귀하는 요즘 이재명 대통령이 대통령으로서의 직무를 잘 수행하고 있다고 보십니까, 혹은 잘못 수행하고 있다고 보십니까?  
(긍정/부정을 답하지 않은 경우 재질문) 굳이 말씀하신다면, '잘하고 있다'와 '잘못하고 있다' 중 어느 쪽입니까?

## ● 대통령 직무 수행 평가: 2026년, 최근 6주

—○— 잘하고 있다(직무 긍정률)    -x- 잘못하고 있다(부정률, %)



1월 4주(20~22일)	1월 5주(27~29일)	2월 1주(3~5일)	2월 2주(10~12일)	2월 3주(16~20일)	2월 4주(24~26일)
18   한동훈, '당계 논란' 사과 19   한-이탈리아 정상회담 - 김병기 더불어민주당 탈당 - 이해훈 인사청문회 무산 - KOSPI 증가 4,900 돌파 20   국무회의 생생계 자막 서비스 - '李 가덕도 피습' 국가공인 1호 테러 사건 지정 21   李, 신년 기자회견 - '내란 종사 혐의' 한덕수 1심 징역 23년 선고 22   KOSPI 장중 5,000 돌파 - 정청래, 조국혁신당에 합당 제안 - 장동혁 단식 중단·병원 이송 23   李, '다주택자 양도세 증과 면제 연장, 고려하지 않아' - 이해훈 인사청문회 * 행정통합 특별시에 4년간 최대 20조 인센티브 지원, TF 구성 * 민주당 '1인 1표제' 당내 이견 * 美-EU '그린란드 병합' 갈등	24   민주 권리당원 '1인 1표제' 찬성 25   李, 이해훈 지명 철회 - 이해찬 전 총리 별세 26   기후부, '원전 계획대로 추진' - 국민의힘 윤리위, 김종혁 탈당 권유 징계 27   '전남광주특별시' 명칭 합의 28   법원, 김건희 1심 '통일교 금품 수수' 징역 1년 8개월 선고; 추가조작·무상여론조사 무죄 - 장동혁 대표 당무 복귀 29   국민의힘 최고위, 한동훈 제명 - 용산·과천·성남 등 수도권 6만 가구 주택공급 방안 발표 - KOSPI 증가 5,200 돌파 - 헌재 '비례대표 3% 봉쇄' 위헌	31   한동훈 지지자 여의도 집회, 국민의힘 지도부 사퇴 촉구 1   민주·조국혁신 합당 밀약설 파문 / 민주 일각, 제안 철회 요구 3   지방선거 예비후보 등록 시작 (광역단체장, 교육감) 4   검찰, '위례 개발 비리' 1심 무죄 판결 수용(미항소 결정) - 장동혁 '선거 연령 16세로 하향' - 코스피 증가 5,300 돌파 5   대형마트 새벽배송 허용 검토 - 명태군·김영선 '공천 돈거래' 1심 무죄 6   국민의힘 중앙당 '배현진', 서울시당 '고성국' 징계 착수 - 빗집 오지급 사태 * 李, '부동산 정상화' 거듭 역설 * 국회 교섭단체 대표 연설 * 국내외 증시 '위시, 엔트로픽 쇼크' 급변동 * 미국 관세 재협상 위협	7   李 '부자 탈한국, 가짜뉴스' 지적에 대한상의 사과문 발표 8   한동훈 토크콘서트 - 이준석·전한길 '부정선거' 관련 공개 토론 예고 - 일본 자민당 총선 압승 9   국민의힘 김종혁 제명 확정 - 국토부, 서울시 '감사의 정령' 공사 중지 명령 사전 통지 10   복지부, 외대 증원안 발표 (2031년까지 연평균 668명) - 정청래, 합당 제안 철회·사과 11   '대법관 증원, 재판소원법' 법사위 통과(야당 표결 불참) 12   장동혁, 靑 오찬 불참 통보 - '내란 종사' 이상민 1심 징역 7년 - 코스피 증가 5,500 돌파 13   배현진 당원권 1년 정지 - '전당대회 돈봉투 의혹' 송영길 2심 무죄 * 밀라노 코르티나 동계올림픽	14   李 '투기 특혜 환수' 강조; 부동산 관련 SNS 메시지 지속 19   법원, 尹 '내란 우두머리 혐의' 1심 무기징역 선고 20   장동혁, '법원 판결·절운 거부' (지방의원, 기초단체장) - 지방선거 예비후보 등록 시작 - 코스피 증가 5,800 돌파 * 밀라노 코르티나 동계올림픽 * 국민의힘 '배현진 중징계' 내홍 * 설 연휴(14-18) * 美 연방 대법원 '상호관세 위법' 행정부, 글로벌관세 10% 부과	22   국민의힘 당명 변경 연기 - 외교부, '日 다케시마의 날 행사 즉각 폐지' 강력 항의 23   밀라노 코르티나 동계올림픽 종료(한국 금3, 은4, 동3) - 한-브라질 정상회담 - 내란 특검, '尹 무기징역' 항소 24   李, '촉법소년 연령 하향 논의' - 광주전남 행정통합법 통과, 대전충남·대구경북 보류 - 여야 7박 8일 필리버스터 시작 - 강선우 체포동의안 가결 25   코스피 장중·증가 6,000 돌파 - '자사주 의무 소각' 3차 상법 개정안 통과 26   한은, 기준금리 6연속 동결; 경제성장률 전망치 1.8→2.0% - 코스피 장중최고 6,313.27 * 법외공직, 재판소원제, 대법관 증원 등 추진 공방 * 美 글로벌관세 추가 인상 시사

# 대통령 직무 수행 평가

## ● 대통령 직무 수행 평가: 최근 6개월

2025, 2026년	조사완료 사례수 (명)	대통령 직무 수행 평가			어느 쪽도 아님	모름 응답 거절
		잘하고 있다	잘못하고 있다	의견 유보		
8월 4주(26-28)	1,000	59%	30%	11%	2%	8%
9월 1주(2-4)	1,002	63%	28%	9%	3%	7%
9월 2주(9-11)	1,002	58%	34%	8%	2%	6%
9월 3주(16-18)	1,001	60%	31%	9%	3%	6%
9월 4주(23-25)	1,002	55%	34%	11%	2%	8%
10월 1주(9/29-10/3)	데일리 조사 씬 (추석 연휴)					
10월 2주(6-10)	데일리 조사 씬 (추석 연휴)					
10월 3주(14-16)	1,001	54%	35%	10%	3%	7%
10월 4주(21-23)	1,000	56%	33%	11%	4%	8%
10월 5주(28-30)	1,002	57%	33%	10%	3%	7%
11월 1주(4-6)	1,002	63%	29%	8%	2%	6%
11월 2주(11-13)	1,003	59%	32%	9%	3%	6%
11월 3주(18-20)	1,000	60%	30%	10%	2%	7%
11월 4주(25-27)	1,000	60%	31%	9%	3%	6%
12월 1주(2-4)	1,000	62%	29%	8%	2%	6%
12월 2주(9-11)	1,000	56%	34%	9%	3%	6%
12월 3주(16-18)	1,001	55%	36%	9%	4%	6%
12월 4주(22-26)	데일리 조사 씬 (연말연시)					
1월 1주(12/29-1/2)	데일리 조사 씬 (연말연시)					
1월 2주(6-8)	1,000	60%	33%	7%	3%	5%
1월 3주(13-15)	1,000	58%	32%	10%	4%	6%
1월 4주(20-22)	1,000	61%	30%	10%	3%	7%
1월 5주(27-29)	1,001	60%	29%	11%	3%	8%
2월 1주(3-5)	1,001	58%	29%	12%	4%	9%
2월 2주(10-12)	1,003	63%	26%	11%	3%	8%
2월 3주(16-20)	데일리 조사 씬 (설 연휴)					
<b>2월 4주(24-26)</b>	<b>1,000</b>	<b>64%</b>	<b>26%</b>	<b>10%</b>	<b>3%</b>	<b>7%</b>

- 긍·부정 2점 척도, 재질문 1회. 1988년부터 대통령 직무 평가에 동일 질문 방식 적용
- 소수점 아래 반올림 때문에 백분율 합계는 ±1 차이 발생 가능하며, 이는 오류가 아님
- 한국갤럽 데일리 오피니언 제653호 [www.gallup.co.kr](http://www.gallup.co.kr)

질문) 귀하는 요즘 이재명 대통령이 대통령으로서의 직무를 잘 수행하고 있다고 보십니까, 아니면 잘못 수행하고 있다고 보십니까? (긍정/부정을 답하지 않은 경우 재질문) 굳이 말씀하신다면, '잘하고 있다'와 '잘못하고 있다' 중 어느 쪽입니까?

2026년 2월 4주 (24-26일)	조사완료 사례수 (명)	가중적용 사례수 (명)	대통령 직무 수행 평가			어느 쪽도 아님	모름 응답 거절
			잘하고 있다	잘못하고 있다	의견 유보		
전체	1,000	1,000	64%	26%	10%	3%	7%
지역별							
서울	185	186	64%	26%	10%	4%	6%
인천/경기	324	324	62%	28%	10%	3%	7%
강원	31	30	-	-	-	-	-
대전/세종/충청	110	108	68%	20%	11%	2%	9%
광주/전라	97	96	82%	10%	7%	2%	5%
대구/경북	95	96	48%	39%	13%	3%	10%
부산/울산/경남	145	148	61%	30%	8%	2%	6%
제주	13	13	-	-	-	-	-
성별							
남성	500	495	64%	28%	8%	3%	6%
여성	500	505	64%	25%	11%	3%	8%
연령별							
18~29세	147	149	47%	30%	24%	3%	21%
30대	144	150	55%	32%	13%	2%	11%
40대	171	170	76%	19%	5%	2%	3%
50대	217	194	79%	19%	2%	1%	0%
60대	166	178	66%	26%	8%	5%	3%
70대 이상	155	158	54%	35%	10%	4%	7%
주요 지지 정당별							
더불어민주당	438	429	95%	3%	2%	1%	1%
국민의힘	207	216	23%	68%	10%	5%	5%
정당별							
조국혁신당	28	27	-	-	-	-	-
무당(無黨)층	280	282	48%	29%	24%	5%	19%
직업별							
농/임/어업	16	16	-	-	-	-	-
자영업	178	176	69%	24%	7%	4%	3%
기능노무/서비스	127	127	64%	25%	11%	2%	9%
사무/관리	293	289	69%	25%	5%	1%	4%
전업주부	180	185	63%	27%	10%	3%	8%
학생	86	86	46%	27%	27%	1%	25%
무직/은퇴/기타	120	122	57%	31%	12%	7%	4%
생활 수준별							
상/중상	191	190	71%	23%	7%	1%	6%
중	446	445	61%	29%	10%	3%	7%
중하	205	202	70%	20%	10%	3%	6%
하	126	128	58%	34%	8%	3%	5%
성향별							
보수	252	258	42%	48%	10%	4%	6%
중도	339	338	68%	24%	8%	2%	6%
진보	278	273	89%	10%	1%	1%	0%
모름/응답거절	131	132	45%	25%	31%	6%	25%
평소 정치에 관심이							
많이 있다	249	247	67%	30%	3%	2%	1%
약간 있다	448	447	69%	25%	6%	3%	3%
별로 없다	204	208	59%	27%	14%	4%	10%
전혀 없다/모름	99	98	43%	21%	37%	5%	32%

- 긍·부정 2점 척도, 재질문 1회. 1988년부터 대통령 직무 평가에 동일 질문 방식 적용
- 50사례 미만은 수치 제시하지 않음. 한국갤럽 데일리 오피니언 제653호 [www.gallup.co.kr](http://www.gallup.co.kr)

**질문** 어떤 점에서 [잘하고/잘못하고 있다고] 생각하십니까 한 가지만 구체적으로 말씀해 주십시오. (자유응답)

/ 아래 제시 사례수는 가중적용 기준. 조사완료 사례수는 긍정 평가자 643명, 부정 평가자 261명

대통령 직무 수행 긍정 평가 이유 2026년 2월 24~26일 (긍정 평가자 639명)		대통령 직무 수행 부정 평가 이유 2월 24~26일 (부정 평가자 264명)	
경제/민생	17%	부동산 정책	15%
부동산 정책 (+6)	17%	경제/민생/고환율 (-5)	10%
외교	11%	외교	8%
소통	8%	전반적으로 잘못한다	6%
전반적으로 잘한다	6%	도덕성 문제/자격 미달	6%
직무 능력/유능함	4%	독재/독단	5%
주가 상승	4%	국방/안보	4%
서민 정책/복지	4%	법을 마음대로 변경 (+3)	3%
추진력/실행력/속도감	3%	과도한 복지/민생지원금	3%
열심히 한다/노력한다	2%	친중 정책	2%
전 정부 극복	2%	신중함 부족/성급함	2%
공약 실천	1%	통합·협치 부족	2%
국가 안정/정상화	1%	사법부 흔들기	1%
주관/소신	1%	서민 정책/복지	1%
국민을 위함	1%	정치 보복	1%
공무원 기강 세우기	1%	진실하지 않음/거짓말	1%
공정/원칙	1%	정책 방향 비공감	1%
통합 행보	1%	좌편향	1%
기타	5%	기타	9%
모름/응답거절	11%	모름/응답거절	19%

- 설 연휴 전(2월 10~12일) 대비 ±3%포인트 이상 증감 항목에만 (+/-) 표시

- 매주 전국 유권자 약 1,000명 전화조사(CATI). 한국갤럽 데일리 오피니언 제653호 www.gallup.co.kr

● 정당 지지도: 최근 6개월

2025, 2026년	조사완료 사례수 (명)	정당 지지도 (현재 지지하는 정당)								
		더불어 민주당	국민의 힘	조국 혁신당	진보당	개혁 신당	기본 소득당	사회 민주당	이외 정당	무당층 無黨層
8월 4주(26-28)	1,000	44%	23%	2%	1%	3%	0%		2%	25%
9월 1주(2-4)	1,002	41%	24%	4%	1%	3%	0%		1%	25%
9월 2주(9-11)	1,002	42%	24%	2%	1%	3%	0%	0%	1%	26%
9월 3주(16-18)	1,001	41%	24%	2%	1%	3%	0%	0%	1%	28%
9월 4주(23-25)	1,002	38%	24%	3%	1%	3%	0%	0%	1%	30%
10월 1주(9/29-10/3)	데일리 조사 쉼 (추석 연휴)									
10월 2주(6-10)	데일리 조사 쉼 (추석 연휴)									
10월 3주(14-16)	1,001	39%	25%	3%	1%	3%	0%		1%	28%
10월 4주(21-23)	1,000	43%	25%	3%	1%	2%	0%	0%	1%	25%
10월 5주(28-30)	1,002	41%	26%	3%	2%	3%	0%	0%	1%	26%
11월 1주(4-6)	1,002	40%	26%	4%	1%	4%	0%		1%	24%
11월 2주(11-13)	1,003	42%	24%	2%	1%	3%	0%	0%	0%	27%
11월 3주(18-20)	1,000	43%	24%	3%	1%	3%	0%		1%	26%
11월 4주(25-27)	1,000	42%	24%	3%	1%	3%	0%	0%	1%	26%
12월 1주(2-4)	1,000	43%	24%	3%	1%	2%	1%	0%	1%	24%
12월 2주(9-11)	1,000	40%	26%	3%	1%	4%	0%	0%	1%	26%
12월 3주(16-18)	1,001	40%	26%	3%	1%	4%	0%	0%	1%	26%
12월 4주(22-26)	데일리 조사 쉼 (연말연시)									
1월 1주(12/29-1/2)	데일리 조사 쉼 (연말연시)									
1월 2주(6-8)	1,000	45%	26%	3%	1%	3%	0%	0%	1%	21%
1월 3주(13-15)	1,000	41%	24%	4%	1%	2%			2%	26%
1월 4주(20-22)	1,000	43%	22%	3%	1%	2%	0%		2%	27%
1월 5주(27-29)	1,001	44%	25%	2%	1%	2%	0%	0%	1%	24%
2월 1주(3-5)	1,001	41%	25%	3%	1%	2%	0%	0%	1%	26%
2월 2주(10-12)	1,003	44%	22%	2%	1%	2%	1%	0%	1%	27%
2월 3주(16-20)	데일리 조사 쉼 (설 연휴)									
<b>2월 4주(24-26)</b>	<b>1,000</b>	<b>43%</b>	<b>22%</b>	<b>3%</b>	<b>1%</b>	<b>2%</b>	<b>0%</b>	<b>0%</b>	<b>1%</b>	<b>28%</b>

- 22대 국회 기준 의석순, 동일 의석 시 당명 가나다순. 한국갤럽 데일리 오피니언 제653호 www.gallup.co.kr

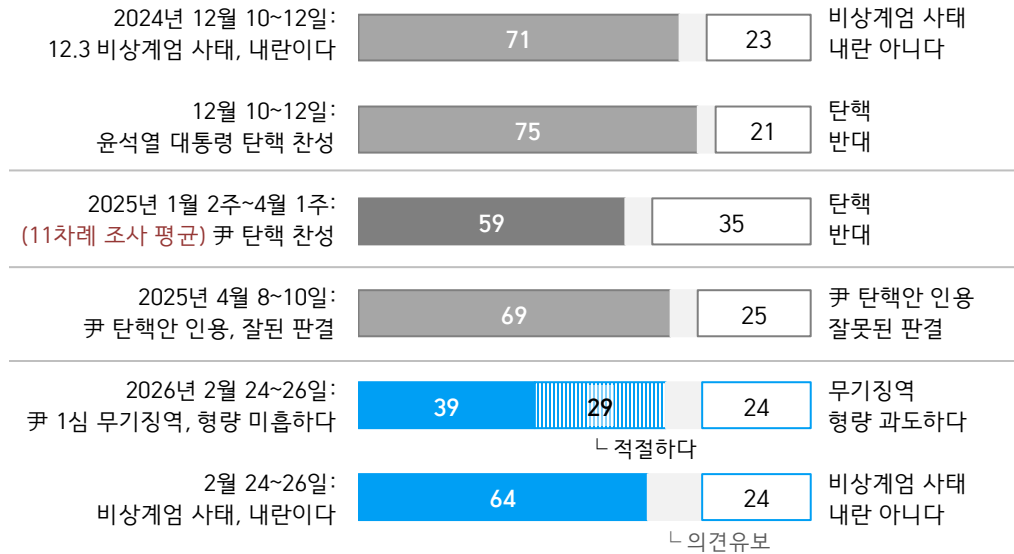
질문) 귀하는 다음 중 어느 정당을 지지하십니까? 보기를 순환하여 불러드리겠습니다.  
 (모름/없음 인 경우 재질문) 그럼, 본인 성향은 어느 정당에 조금이라도 더 가깝습니까?

- 더불어민주당/국민의힘/조국혁신당/진보당/개혁신당/기본소득당/사회민주당, 이외 정당/단체(자유응답), 없다

2026년 2월 4주 (24~26일)	조사완료 사례수 (명)	가중적용 사례수 (명)	정당 지지도 (현재 지지하는 정당)										없음	모름 응답 거절
			더불어 민주당	국민의 힘	조국 혁신당	진보당	개혁 신당	기본 소득당	사회 민주당	이외 정당	무당층 無黨層			
전체	1,000	1,000	43%	22%	3%	1%	2%	0.5%	0.2%	1%	28%	25%	3%	
지역별														
서울	185	186	41%	21%	3%	2%	4%		1%	1%	28%	27%	2%	
인천/경기	324	324	42%	20%	3%	1%	3%	1%	0%	1%	29%	26%	3%	
강원	31	30	-	-	-	-	-	-	-	-	-	-	-	
대전/세종/충청	110	108	45%	25%	3%	1%	2%	1%			23%	20%	3%	
광주/전라	97	96	63%	4%	8%	1%	1%				23%	19%	4%	
대구/경북	95	96	25%	36%	1%				2%		36%	29%	6%	
부산/울산/경남	145	148	42%	25%	1%	1%	1%		1%		30%	25%	4%	
제주	13	13	-	-	-	-	-	-	-	-	-	-	-	
성별														
남성	500	495	42%	20%	3%	1%	3%	1%	0%	1%	28%	26%	3%	
여성	500	505	44%	23%	3%	1%	1%	0%		1%	28%	24%	4%	
연령별														
18~29세	147	149	22%	22%	2%	1%	4%				48%	40%	8%	
30대	144	150	33%	22%		3%	5%	1%		2%	35%	32%	3%	
40대	171	170	50%	17%	3%	1%	3%	1%	1%	1%	25%	23%	1%	
50대	217	194	59%	11%	5%	2%		1%		0%	21%	19%	1%	
60대	166	178	49%	27%	4%		0%			1%	19%	17%	2%	
70대 이상	155	158	38%	32%	2%		1%		1%	1%	26%	22%	4%	
직업별														
농/임/어업	16	16	-	-	-	-	-	-	-	-	-	-	-	
자영업	178	176	51%	16%	4%	2%	1%	0%			25%	25%	0%	
기능노무/서비스	127	127	43%	20%	4%	1%	1%	2%		2%	27%	24%	4%	
사무/관리	293	289	48%	17%	3%	1%	4%	1%	0%	0%	26%	24%	2%	
전업주부	180	185	41%	33%	2%		1%			1%	23%	19%	4%	
학생	86	86	21%	19%	3%	2%	3%			1%	49%	42%	8%	
무직/은퇴/기타	120	122	38%	23%	2%	2%	1%		1%	1%	32%	26%	6%	
생활 수준별														
상/중상	191	190	46%	24%	3%	2%	3%			1%	22%	20%	2%	
중	446	445	42%	22%	3%	1%	3%	0%	0%	0%	28%	25%	3%	
중하	205	202	49%	16%	3%	1%	1%	0%		2%	28%	26%	2%	
하	126	128	37%	26%	1%			2%	1%	1%	33%	26%	7%	
성향별														
보수	252	258	16%	51%	1%		4%	0%		2%	25%	24%	1%	
중도	339	338	46%	13%	2%	1%	2%	1%		1%	34%	32%	2%	
진보	278	273	72%	5%	6%	3%	0%	1%	1%	0%	12%	11%	1%	
모름/응답거절	131	132	27%	19%	1%						53%	39%	14%	
대통령 직무														
긍정 평가자	643	639	64%	8%	4%	1%	1%	0%	0%	0%	21%	19%	2%	
부정 평가자	261	264	5%	55%		1%	5%	1%		2%	31%	27%	3%	
평소 관심이														
많이 있다	249	247	50%	27%	5%	1%	2%	0%	1%	1%	13%	12%	1%	
약간 있다	448	447	50%	22%	2%	1%	3%	1%		0%	21%	19%	1%	
별로 없다	204	208	31%	17%	2%	2%	1%			1%	45%	39%	6%	
전혀 없다/모름	99	98	17%	13%		1%	1%	1%		2%	65%	53%	12%	

- 50사례 미만은 수치 제시하지 않음. 한국갤럽 데일리 오피니언 제653호 www.gallup.co.kr

● 12.3 비상계엄 사태 관련 인식 2024-2026 (%)



- 2024년 12월 14일 국회 탄핵소추안 가결, 2025년 4월 4일 헌재 탄핵안 인용, 2026년 2월 19일 1심 법원 판결
- 헌법재판소 탄핵 심판 기간 11차례 조사에서 尹 탄핵 찬성 57~64%, 반대 32~38% 범위 내 변동
- 시기별 전국 유권자 약 1,000명 전화조사(CATI). 한국갤럽 데일리 오피니언 제653호 www.gallup.co.kr

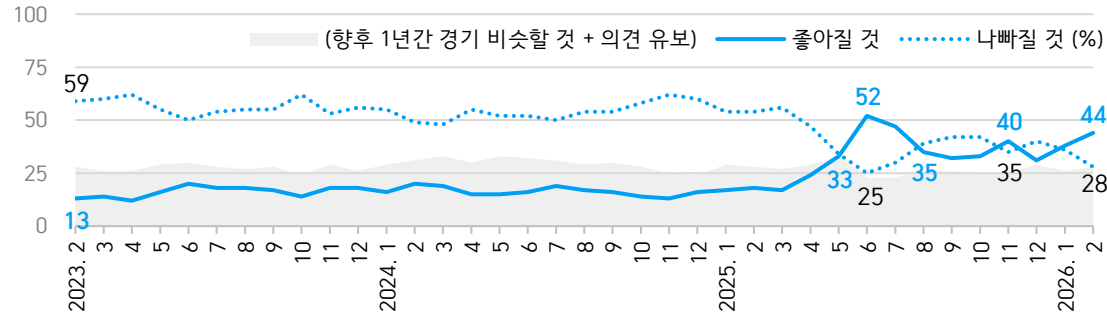
**질문)** 12.3 비상계엄 사태와 관련해 내란 우두머리 혐의로 기소된 윤석열 전 대통령에게 지난주 1심 법원이 무기징역을 선고했습니다. 귀하는 1심 판결 형량에 대해 어떻게 생각하십니까?  
- 과도하다 / 미흡하다 / 적절하다 (항목 로테이션)

2026년 2월 4주 (24~26일)	조사완료 사례수 (명)	가중적용 사례수 (명)	'내란 우두머리 혐의' 尹 1심 무기징역 선고			
			과도하다	미흡하다	적절하다	모름/ 응답거절
전체	1,000	1,000	24%	39%	29%	9%
지역별						
서울	185	186	22%	42%	28%	7%
인천/경기	324	324	24%	40%	29%	7%
강원	31	30	-	-	-	-
대전/세종/충청	110	108	17%	38%	30%	15%
광주/전라	97	96	11%	51%	26%	12%
대구/경북	95	96	41%	22%	28%	9%
부산/울산/경남	145	148	28%	32%	31%	9%
제주	13	13	-	-	-	-
성별						
남성	500	495	25%	40%	26%	9%
여성	500	505	23%	37%	31%	9%
연령별						
18~29세	147	149	24%	19%	39%	18%
30대	144	150	25%	26%	38%	10%
40대	171	170	14%	51%	31%	4%
50대	217	194	18%	56%	22%	4%
60대	166	178	27%	46%	23%	4%
70대 이상	155	158	36%	27%	22%	15%
주요 지지 정당별						
더불어민주당	438	429	4%	65%	27%	4%
국민의힘	207	216	65%	7%	22%	5%
조국혁신당	28	27	-	-	-	-
무당(無黨)층	280	282	22%	22%	36%	21%
직업별						
농/임/어업	16	16	-	-	-	-
자영업	178	176	21%	47%	26%	6%
기능노무/서비스	127	127	24%	41%	24%	12%
사무/관리	293	289	21%	44%	31%	4%
전업주부	180	185	29%	33%	28%	11%
학생	86	86	24%	17%	40%	19%
무직/은퇴/기타	120	122	25%	37%	23%	14%
성향별 [I]						
(매우+약간) 보수	252	258	47%	23%	23%	6%
중도적	339	338	19%	40%	33%	9%
(매우+약간) 진보	278	273	8%	62%	28%	2%
모름/응답거절	131	132	23%	19%	28%	30%
성향별 [II]						
매우 보수적	63	65	59%	20%	15%	6%
약간 보수적	189	193	43%	24%	26%	6%
중도적	339	338	19%	40%	33%	9%
약간 진보적	222	219	9%	57%	32%	2%
매우 진보적	56	54	5%	82%	13%	
대통령 직무						
긍정 평가자	643	639	8%	57%	31%	5%
부정 평가자	261	264	61%	7%	23%	9%
비상 계엄						
내란이다	649	640	5%	59%	34%	3%
내란 아니다	234	240	77%	3%	13%	7%
평소 정치에 관심이						
많이 있다	249	247	27%	52%	19%	2%
약간 있다	448	447	21%	43%	29%	6%
별로 없다	204	208	29%	24%	34%	13%
전혀 없다/모름	99	98	16%	16%	38%	30%

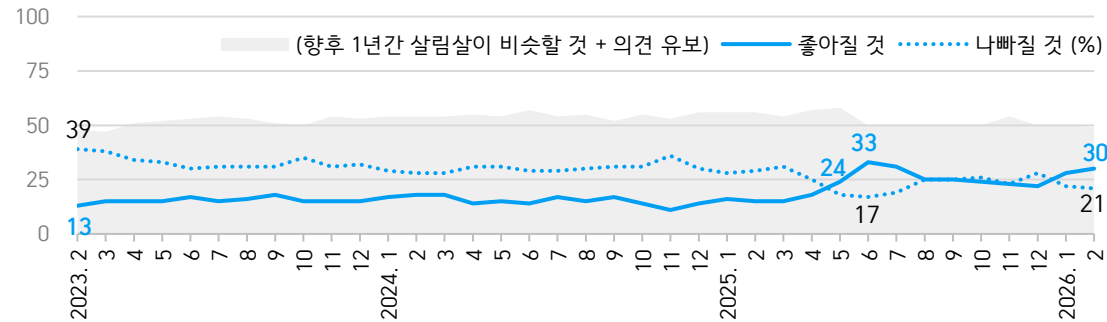
**질문)** 귀하는 12.3 비상계엄 사태가 내란이라고 보십니까, 내란이 아니라고 보십니까?

	조사완료 사례수 (명)	가중적용 사례수 (명)	12.3 비상계엄 사태 인식		
			내란이다	내란 아니다	모름/ 응답거절
2024년 12월 10~12일	1,002	1,002	71%	23%	6%
<b>2026년 2월 24~26일</b>	<b>1,000</b>	<b>1,000</b>	<b>64%</b>	<b>24%</b>	<b>12%</b>
지역별					
서울	185	186	63%	24%	13%
인천/경기	324	324	66%	23%	11%
강원	31	30	-	-	-
대전/세종/충청	110	108	72%	15%	13%
광주/전라	97	96	81%	7%	12%
대구/경북	95	96	43%	39%	18%
부산/울산/경남	145	148	56%	35%	9%
제주	13	13	-	-	-
성별					
남성	500	495	63%	26%	11%
여성	500	505	65%	22%	13%
연령별					
18~29세	147	149	50%	24%	26%
30대	144	150	61%	26%	14%
40대	171	170	80%	16%	3%
50대	217	194	78%	18%	5%
60대	166	178	63%	29%	9%
70대 이상	155	158	48%	33%	19%
주요 지지 정당별					
더불어민주당	438	429	93%	3%	4%
국민의힘	207	216	21%	68%	10%
조국혁신당	28	27	-	-	-
무당(無黨)층	280	282	50%	22%	28%
직업별					
농/임/어업	16	16	-	-	-
자영업	178	176	68%	23%	9%
기능노무/서비스	127	127	67%	24%	9%
사무/관리	293	289	74%	21%	5%
전업주부	180	185	56%	26%	18%
학생	86	86	47%	25%	28%
무직/은퇴/기타	120	122	55%	31%	14%
성향별 [II]					
(매우+약간) 보수	252	258	41%	52%	7%
중도적	339	338	71%	17%	12%
(매우+약간) 진보	278	273	89%	6%	4%
모름/응답거절	131	132	41%	22%	37%
성향별 [III]					
매우 보수적	63	65	22%	70%	7%
약간 보수적	189	193	47%	46%	7%
중도적	339	338	71%	17%	12%
약간 진보적	222	219	87%	8%	5%
매우 진보적	56	54	97%	1%	2%
대통령 직무					
긍정 평가자	643	639	87%	7%	6%
부정 평가자	261	264	23%	65%	12%
尹 1심 형량					
과도하다	232	237	12%	78%	10%
미흡하다	395	388	97%	2%	1%
적절하다	285	286	76%	11%	14%
평소 정치에 관심이					
많이 있다	249	247	68%	28%	4%
약간 있다	448	447	69%	23%	9%
별로 없다	204	208	56%	27%	16%
전혀 없다/모름	99	98	49%	12%	39%

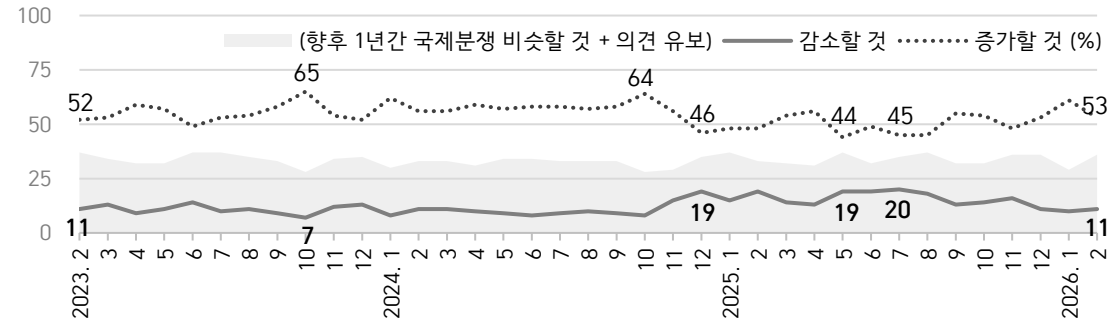
● 경기(국가경제) 전망: 최근 3년 월별 추이



● 살림살이 전망



● 국제분쟁 증감 전망



- 매월 전국 유권자 약 1,000명 전화조사(CATI). 각 항목 '비슷하다' 포함 3점 척도. 한국갤럽 데일리 오피니언 제653호

# 경제 전망: 경기, 살림살이, 국제분쟁 vs 대통령 직무 수행 평가 - 최근 3년 월별 추이

## ● 향후 1년 경제 전망: 최근 3년 월별 추이

최근 3년	경기(景氣)			살림살이			국제분쟁 증감			
	좋아질것	나빠질것	Net.S	좋아질것	나빠질것	Net.S	증가할것	감소할것	Net.S	
	①	②	①-②	①	②	①-②	②	①	①-②	
2023년 2월	13%	59%	-46	13%	39%	-26	52%	11%	-41	← 난방비·외식비 등 인상
3월	14%	60%	-46	15%	38%	-23	53%	13%	-40	← SVB파산·CS위기/정부개입
4월	12%	62%	-50	15%	34%	-19	59%	9%	-50	← 전세사기 피해 확산
5월	16%	55%	-39	15%	33%	-18	57%	11%	-46	← 코로나19 비상사태 해제
6월	20%	50%	-30	17%	30%	-13	49%	14%	-35	← 한미금리동결, KOSPI 상승
7월	18%	54%	-36	15%	31%	-16	53%	10%	-43	← 한은, 가계부채 급증 우려
8월	18%	55%	-37	16%	31%	-15	54%	11%	-43	← 후쿠시마 방류 시작
9월	17%	55%	-38	18%	31%	-13	58%	9%	-49	← 北 김정은, 러시아 방문
10월	14%	62%	-48	15%	35%	-20	65%	7%	-58	← 하마스, 이스라엘 기습
11월	18%	53%	-35	15%	31%	-16	54%	12%	-42	← 공매도 제한, 미중정상회담
12월	18%	56%	-38	15%	32%	-17	52%	13%	-39	← 미국 건축 종료 기대감
2024년 1월	16%	55%	-39	17%	29%	-12	62%	8%	-54	← 北 김정은, '전쟁 불사'
2월	20%	49%	-29	18%	28%	-10	56%	11%	-45	← KOSPI 상승, 의대 증원
3월	19%	48%	-29	19%	29%	-10	50%	10%	-40	← KOSPI 2,750, 총선 임박
4월	15%	55%	-40	14%	31%	-17	59%	10%	-49	← 총선 후/중동전운/유가상승
5월	15%	52%	-37	15%	31%	-16	57%	9%	-48	← 기준금리 11연속 동결
6월	16%	52%	-36	14%	29%	-15	58%	8%	-50	← AI·반도체 호조 / 푸틴 방북
7월	19%	50%	-31	17%	29%	-12	58%	9%	-49	← 서울집값상승/원전수주
8월	17%	54%	-37	15%	30%	-15	57%	10%	-47	← 수도권집값상승/티메프사태
9월	16%	54%	-38	17%	31%	-14	58%	9%	-49	← 미국 기준금리 인하
10월	14%	58%	-44	14%	31%	-17	64%	8%	-56	← 北, 러시아 파병
11월	13%	62%	-49	11%	36%	-25	56%	15%	-41	← 미국 대선 트럼프 당선
12월	16%	60%	-44	14%	30%	-16	46%	19%	-27	← 비상계엄/대통령 탄핵안 가결
2025년 1월	17%	54%	-37	16%	28%	-12	48%	15%	-33	← 대통령 체포영장 집행
2월	18%	54%	-36	15%	29%	-14	48%	19%	-29	← 미국관세조치/중전협상 추진
3월	17%	56%	-39	15%	31%	-16	54%	14%	-40	← 대통령 탄핵 심판 선고 임박
4월	24%	47%	-23	18%	25%	-7	56%	13%	-43	← 尹 파면/미국관세정책 혼선
5월	33%	34%	-1	24%	18%	6	44%	19%	-25	← 대선 임박/미중 관세 완화
6월	52%	25%	27	33%	17%	16	49%	19%	-30	← 이재명 대통령 취임
7월	47%	30%	17	31%	19%	12	45%	20%	-25	← KOSPI 3,200선
8월	35%	39%	-4	25%	25%	0	45%	18%	-27	← 대주주 기준 논란/관세협상
9월	32%	42%	-10	25%	25%	0	55%	13%	-42	← 美구금사태/KOSPI 3,400선
10월	33%	42%	-9	24%	26%	-2	54%	14%	-40	← 캄보디아 사태 / 10.15대책
11월	40%	35%	5	23%	23%	0	48%	16%	-32	← APEC/한미관세 무역협상
12월	31%	40%	-9	22%	28%	-6	53%	11%	-42	← KOSPI 4,200 돌파 후 조정
2026년 1월	38%	36%	2	28%	22%	6	61%	10%	-51	← KOSPI 장중 5,000 돌파
2월	44%	28%	16	30%	21%	9	53%	11%	-42	← KOSPI 장중 최고 6,313.27

## [참고] 대통령 직무 수행 평가

대통령 직무 평가			경제 전망 조사 해당 주 기준
긍정	부정	Net.S	
①	②	①-②	
35%	58%	-23	2023년 2월 3주(14~16일)
33%	60%	-27	[윤석열] 3월 3주(14~16일)
31%	60%	-29	4월 3주(18~20일)
37%	56%	-19	5월 3주(16~18일)
36%	57%	-21	6월 4주(20~22일)
33%	58%	-25	7월 3주(18~20일)
34%	57%	-23	8월 4주(22~24일)
32%	59%	-27	9월 3주(19~21일)
30%	61%	-31	10월 3주(17~19일)
34%	56%	-22	11월 3주(14~16일)
31%	62%	-31	12월 2주(12~14일)
32%	58%	-26	2024년 1월 3주(16~18일)
34%	58%	-24	2월 4주(20~22일)
34%	58%	-24	3월 3주(19~21일)
24%	65%	-41	4월 4주(23~25일)
24%	67%	-43	5월 4주(21~23일)
26%	64%	-38	6월 3주(18~20일)
29%	60%	-31	7월 3주(16~18일)
27%	63%	-36	8월 4주(20~22일)
23%	68%	-45	9월 4주(24~26일)
20%	70%	-50	10월 4주(22~24일)
20%	72%	-52	11월 3주(19~21일)
			[직무정지] 12월 3주(17~19일)
			2025년 1월 3주(14~16일)
			2월 3주(18~20일)
			3월 3주(18~20일)
			[尹 파면] 4월 3주(15~17일)
			5월 3주(13~15일)
64%	21%	43	[이재명] 6월 4주(24~26일)
64%	23%	41	7월 3주(15~17일)
56%	35%	21	8월 3주(19~21일)
60%	31%	29	9월 3주(19~21일)
56%	33%	23	10월 4주(21~23일)
60%	30%	30	11월 3주(18~20일)
55%	36%	19	12월 3주(16~18일)
61%	30%	31	2026년 1월 4주(20~22일)
64%	26%	38	2월 4주(24~26일)

- 2017년 9월부터 매월 전국 유권자 약 1,000명 전화조사(CATI). Net Score: 순(純)지수, 낙관-비관 격차  
 - 각 항목 전망 '비슷할 것' 포함 3점 척도. 한국갤럽 데일리 오피니언 제653호 www.gallup.co.kr

- Net Score: 순(純)지수, 긍정-부정 격차  
 - 직무 평가는 긍-부정 2점 척도

질문) 귀하는 앞으로 1년간 우리나라 경제가 현재에 비해 다음 중 어떠한 것이라고 보십니까?

- 좋아질 것 / 나빠질 것 / 비슷할 것 (순서 로테이션)

2026년 2월 4주 (24~26일)	조사완료 사례수 (명)	가중적용 사례수 (명)	향후 1년 경기(景氣) 전망				Net Score ①-②
			좋아질 것	나빠질 것	비슷할 것	모름/ 응답거절	
			①	②			
전체	1,000	1,000	44%	28%	24%	4%	16
지역별							
서울	185	186	43%	27%	28%	3%	16
인천/경기	324	324	44%	30%	23%	3%	14
강원	31	30	-	-	-	-	-
대전/세종/충청	110	108	44%	22%	28%	6%	22
광주/전라	97	96	63%	10%	21%	6%	53
대구/경북	95	96	27%	41%	24%	8%	-14
부산/울산/경남	145	148	37%	37%	23%	3%	0
제주	13	13	-	-	-	-	-
성별							
남성	500	495	46%	29%	21%	4%	17
여성	500	505	42%	28%	26%	4%	14
연령별							
18~29세	147	149	22%	34%	38%	6%	-12
30대	144	150	29%	37%	32%	2%	-8
40대	171	170	49%	19%	30%	2%	30
50대	217	194	60%	23%	15%	2%	37
60대	166	178	52%	25%	19%	4%	27
70대 이상	155	158	43%	35%	13%	10%	8
주요 지지 정당별							
더불어민주당	438	429	70%	7%	20%	2%	63
국민의힘	207	216	15%	56%	24%	6%	-41
정당별							
조국혁신당	28	27	-	-	-	-	-
무당(無黨)층	280	282	26%	38%	29%	6%	-12
직업별							
농/임/어업	16	16	-	-	-	-	-
자영업	178	176	45%	30%	22%	3%	15
기능노무/서비스	127	127	44%	30%	26%		14
사무/관리	293	289	47%	25%	27%	1%	22
전업주부	180	185	47%	31%	15%	7%	16
학생	86	86	20%	26%	47%	7%	-6
무직/은퇴/기타	120	122	46%	29%	16%	10%	17
생활 수준별							
상/중상	191	190	43%	25%	31%	2%	18
중	446	445	45%	28%	25%	2%	17
중하	205	202	46%	26%	24%	4%	20
하	126	128	39%	38%	13%	9%	1
성향별							
보수	252	258	29%	45%	23%	3%	-16
중도	339	338	42%	27%	28%	3%	15
진보	278	273	66%	13%	19%	2%	53
모름/응답거절	131	132	31%	30%	24%	15%	1
대통령 직무							
긍정 평가자	643	639	64%	10%	24%	2%	54
부정 평가자	261	264	4%	72%	19%	5%	-68
평소 정치에 관심이							
많이 있다	249	247	56%	28%	15%	2%	28
약간 있다	448	447	48%	24%	25%	3%	24
별로 없다	204	208	33%	35%	28%	4%	-2
전혀 없다/모름	99	98	18%	36%	32%	14%	-18

- 50사례 미만은 수치 제시하지 않음. 한국갤럽 데일리 오피니언 제653호 www.gallup.co.kr

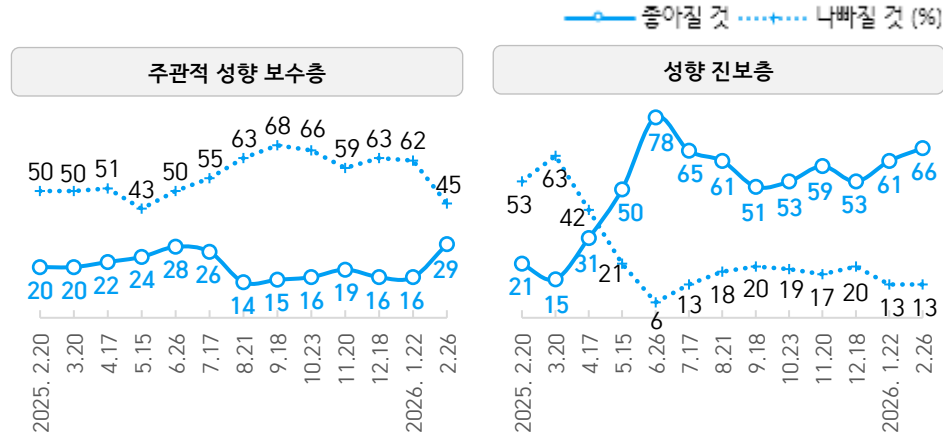
질문) 앞으로 1년간 귀댁의 살림살이가 현재에 비해 어떠한 것이라고 보십니까?

- 좋아질 것 / 나빠질 것 / 비슷할 것 (순서 로테이션)

2026년 2월 4주 (24~26일)	조사완료 사례수 (명)	가중적용 사례수 (명)	향후 1년 살림살이 전망				Net Score ①-②
			좋아질 것	나빠질 것	비슷할 것	모름/ 응답거절	
			①	②			
전체	1,000	1,000	30%	21%	45%	4%	9
지역별							
서울	185	186	33%	15%	47%	6%	18
인천/경기	324	324	29%	23%	46%	2%	6
강원	31	30	-	-	-	-	-
대전/세종/충청	110	108	33%	18%	49%		15
광주/전라	97	96	40%	9%	40%	12%	31
대구/경북	95	96	17%	31%	49%	3%	-14
부산/울산/경남	145	148	29%	27%	42%	2%	2
제주	13	13	-	-	-	-	-
성별							
남성	500	495	33%	20%	44%	3%	13
여성	500	505	27%	21%	46%	5%	6
연령별							
18~29세	147	149	17%	19%	58%	7%	-2
30대	144	150	23%	23%	53%	1%	0
40대	171	170	36%	20%	41%	4%	16
50대	217	194	39%	14%	46%	1%	25
60대	166	178	36%	23%	38%	4%	13
70대 이상	155	158	28%	27%	38%	8%	1
주요 지지 정당별							
더불어민주당	438	429	49%	6%	41%	4%	43
국민의힘	207	216	11%	44%	40%	5%	-33
정당별							
조국혁신당	28	27	-	-	-	-	-
무당(無黨)층	280	282	17%	23%	55%	4%	-6
직업별							
농/임/어업	16	16	-	-	-	-	-
자영업	178	176	36%	21%	41%	2%	15
기능노무/서비스	127	127	28%	22%	45%	5%	6
사무/관리	293	289	36%	18%	46%	1%	18
전업주부	180	185	26%	25%	41%	8%	1
학생	86	86	10%	18%	62%	10%	-8
무직/은퇴/기타	120	122	32%	22%	42%	4%	10
생활 수준별							
상/중상	191	190	39%	14%	46%	1%	25
중	446	445	29%	19%	50%	2%	10
중하	205	202	30%	22%	45%	3%	8
하	126	128	25%	33%	34%	7%	-8
성향별							
보수	252	258	23%	35%	40%	2%	-12
중도	339	338	28%	18%	51%	3%	10
진보	278	273	45%	9%	44%	2%	36
모름/응답거절	131	132	20%	23%	43%	14%	-3
대통령 직무							
긍정 평가자	643	639	44%	8%	45%	3%	36
부정 평가자	261	264	4%	51%	41%	4%	-47
평소 정치에 관심이							
많이 있다	249	247	42%	21%	34%	3%	21
약간 있다	448	447	31%	21%	45%	3%	10
별로 없다	204	208	24%	21%	52%	3%	3
전혀 없다/모름	99	98	9%	18%	60%	13%	-9

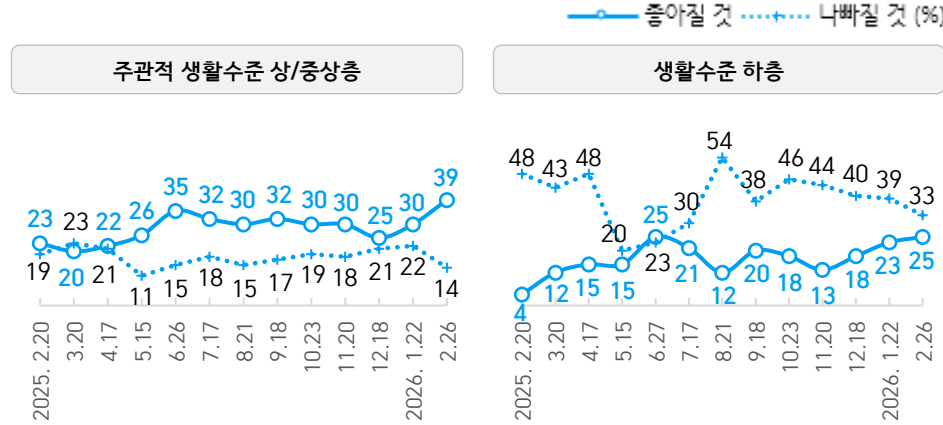
- 50사례 미만은 수치 제시하지 않음. 한국갤럽 데일리 오피니언 제653호 www.gallup.co.kr

● 향후 1년 경기(국가경제) 전망: 최근 1년 정치적 성향별 추이



- 조사 종료일 기준 제시. 시기별 사흘간 전국 유권자 약 1,000명 전화조사(CATI)  
 - 2024년 12월~ 윤석열 대통령 탄핵 심판. 2025년 4월 4일 파면. 6월 4일 이재명 대통령 취임  
 - 한국갤럽 데일리 오피니언 제653호 www.gallup.co.kr

● 향후 1년 살림살이 전망: 최근 1년 생활수준별 추이



- 조사 종료일 기준 제시. 시기별 사흘간 전국 유권자 약 1,000명 전화조사(CATI)  
 - 한국갤럽 데일리 오피니언 제653호 www.gallup.co.kr

질문) 앞으로 1년간 국제적인 분쟁이 현재에 비해 어떠할 것이라고 보십니까?

- 증가할 것 / 감소할 것 / 비슷할 것 (순서 로테이션)

2026년 2월 4주 (24~26일)	조사완료 사례수 (명)	가중적용 사례수 (명)	향후 1년 국제분쟁 증감 전망			모름/ 응답거절	Net Score ①-②
			증가할 것 ②	감소할 것 ①	비슷할 것		
전체	1,000	1,000	53%	11%	25%	11%	-42
지역별							
서울	185	186	55%	10%	21%	14%	-45
인천/경기	324	324	55%	11%	25%	9%	-44
강원	31	30	-	-	-	-	-
대전/세종/충청	110	108	48%	15%	28%	8%	-33
광주/전라	97	96	51%	8%	29%	12%	-43
대구/경북	95	96	57%	11%	18%	13%	-46
부산/울산/경남	145	148	53%	13%	25%	8%	-40
제주	13	13	-	-	-	-	-
성별							
남성	500	495	60%	10%	21%	9%	-50
여성	500	505	47%	12%	29%	12%	-35
연령별							
18~29세	147	149	56%	10%	27%	7%	-46
30대	144	150	59%	9%	28%	4%	-50
40대	171	170	56%	11%	29%	4%	-45
50대	217	194	60%	10%	24%	6%	-50
60대	166	178	54%	16%	21%	10%	-38
70대 이상	155	158	35%	12%	20%	34%	-23
주요 지지 정당							
더불어민주당	438	429	49%	15%	28%	8%	-34
국민의힘	207	216	58%	9%	22%	11%	-49
정당별							
조국혁신당	28	27	-	-	-	-	-
무당(無黨)층	280	282	53%	9%	22%	16%	-44
직업별							
농/임/어업	16	16	-	-	-	-	-
자영업	178	176	61%	10%	24%	5%	-51
기능노무/서비스	127	127	59%	12%	21%	8%	-47
사무/관리	293	289	63%	11%	24%	2%	-52
전업주부	180	185	39%	12%	25%	23%	-27
학생	86	86	46%	15%	30%	10%	-31
무직/은퇴/기타	120	122	41%	11%	26%	22%	-30
생활수준별							
상/중상	191	190	59%	10%	28%	2%	-49
중	446	445	57%	11%	23%	9%	-46
중하	205	202	53%	12%	28%	7%	-41
하	126	128	44%	13%	20%	23%	-31
성향별							
보수	252	258	59%	10%	20%	11%	-49
중도	339	338	55%	12%	27%	7%	-43
진보	278	273	55%	13%	27%	5%	-42
모름/응답거절	131	132	36%	10%	24%	30%	-26
대통령							
긍정 평가자	643	639	51%	13%	28%	8%	-38
직무 부정 평가자	261	264	63%	9%	18%	10%	-54
평소							
많이 있다	249	247	65%	11%	15%	8%	-54
정치에							
약간 있다	448	447	52%	13%	27%	8%	-39
관심이							
별로 없다	204	208	49%	10%	28%	13%	-39
전혀 없다/모름	99	98	39%	6%	32%	23%	-33

- 50사례 미만은 수치 제시하지 않음. 한국갤럽 데일리 오피니언 제653호 www.gallup.co.kr

# 밀라노 코르티나 동계올림픽 활약 선수

## ● 동계올림픽 출전 한국 대표팀 활약 선수 2010-2026 (10위권, 2명까지 자유응답)

순위	2010년 밴쿠버	2014년 소치	2018년 평창	2022년 베이징	2026년 밀라노코르티나
1	김연아(피겨) 83.8%	김연아(피겨) 55%	이승훈(스피드) 30%	최민정(쇼트트랙) 50%	최가운(스노보드) 35%
2	이승훈(스피드) 36.8%	이상화(스피드) 52%	윤성빈(스켈레톤) 27%	황대현(쇼트트랙) 36%	김길리(쇼트트랙) 31%
3	모태범(스피드) 23.4%	심석희(쇼트트랙) 26%	김은정(컬링) 25%	곽윤기(쇼트트랙) 14%	최민정(쇼트트랙) 15%
4	이상화(스피드) 9.7%	박승희(쇼트트랙) 13%	이상화(스피드) 최민정(쇼트트랙) 김영미(컬링) 여자 컬링 대표팀	차준환(피겨) 7%	차준환(피겨) 3.2%
5	성시백(쇼트트랙) 8.9%	이규혁(스피드) 5%	-	유영(피겨) 2.7%	김상겸(스노보드) 2.6%
6	이정수(쇼트트랙) 4.0%	-	-	이승훈(스피드) 2.3%	유승은(스노보드) 1.8%
7		컬링 대표팀 2%	-	김아람(쇼트트랙) 팀킴(컬링) 1.8%	심석희(쇼트트랙) 1.2%
8		봅슬레이 대표팀 1%	정재원(스피드) 3%	-	
9			-	-	
10			김보름(스피드) 2.4%	차민규(스피드) 1.4%	

- 활약 선수 '없음/모름/응답거절' 2018년 13% → 2022년 31% → 2026년 43%

- 전국 성인 2010년 502명, 2014년 606명, 2018년 이후 약 1,000명 전화조사(CATI). 한국갤럽 데일리 오피니언 제653호 www.gallup.co.kr

질문) 밀라노 코르티나 동계올림픽이 끝났습니다. 이번 올림픽에 출전한 우리 대표팀에서 가장 인상적인 활약을 한 선수는 누구입니까? 그다음으로 활약한 선수는요? (2명까지 자유응답)

2026년 2월 4주 (24~26일)		가중적용 사례수 (명)	밀라노 코르티나 동계올림픽에서 인상적인 활약을 한 선수								
			최가온 스노보드	김길리 쇼트트랙	최민정 쇼트트랙	차준환 피겨	김상겸 스노보드	유승은 스노보드	심석희 쇼트트랙	이외선수 (계)	없음·모름 응답거절
전체	1,000	35%	31%	15%	3.2%	2.6%	1.8%	1.2%	3%	43%	
지역별	서울	186	34%	26%	16%	6%	3%	1%	2%	46%	
	인천/경기	324	39%	30%	15%	3%	3%	2%	1%	41%	
	강원	30	-	-	-	-	-	-	-	-	
	대전/세종/충청	108	32%	33%	17%	3%	-	2%	5%	42%	
	광주/전라	96	36%	27%	12%	3%	2%	4%	2%	42%	
	대구/경북	96	29%	33%	18%	1%	3%	1%	1%	48%	
	부산/울산/경남	148	32%	37%	15%	1%	2%	2%	1%	42%	
	제주	13	-	-	-	-	-	-	-	-	
성별	남성	495	37%	33%	16%	1%	3%	1%	1%	42%	
	여성	505	34%	29%	15%	5%	3%	2%	1%	44%	
연령별	18~29세	149	32%	26%	13%	4%	1%	3%	3%	46%	
	30대	150	31%	25%	15%	2%	1%	1%	1%	51%	
	40대	170	41%	32%	13%	4%	6%	3%	2%	36%	
	50대	194	43%	36%	18%	3%	3%	3%	2%	33%	
	60대	178	38%	38%	21%	5%	2%	1%	2%	36%	
	70대 이상	158	23%	27%	11%	-	1%	1%	1%	58%	
성/ 연령별	남성 18~29세	77	31%	23%	10%	-	-	2%	-	4%	53%
	남성 30대	79	31%	24%	16%	2%	3%	-	-	3%	49%
	남성 40대	87	45%	35%	9%	2%	4%	2%	2%	0%	36%
	남성 50대	98	43%	33%	19%	1%	3%	1%	1%	4%	39%
	남성 60대	88	38%	46%	25%	2%	4%	2%	3%	1%	29%
	남성 70대 이상	67	30%	37%	14%	-	1%	1%	3%	2%	48%
	여성 18~29세	72	34%	30%	16%	9%	1%	4%	-	1%	39%
	여성 30대	72	32%	26%	14%	3%	-	-	1%	0%	52%
	여성 40대	84	35%	30%	18%	7%	8%	4%	1%	3%	35%
	여성 50대	96	44%	39%	17%	6%	3%	6%	3%	6%	27%
	여성 60대	90	39%	31%	17%	8%	1%	-	-	5%	44%
	여성 70대 이상	91	18%	19%	9%	-	1%	-	-	5%	66%
직업별	농/임/어업	16	-	-	-	-	-	-	-	-	-
	자영업	176	41%	31%	17%	4%	5%	1%	2%	2%	38%
	기능노무/서비스	127	27%	31%	17%	3%	2%	1%	1%	3%	49%
	사무/관리	289	43%	35%	16%	3%	3%	2%	2%	2%	35%
	전업주부	185	26%	28%	13%	3%	1%	3%	0%	5%	53%
	학생	86	36%	25%	9%	4%	-	2%	-	2%	47%
	무직/은퇴/기타	122	33%	31%	15%	3%	1%	2%	1%	4%	43%
성향별	보수	258	32%	28%	12%	2%	2%	3%	1%	2%	49%
	중도	338	39%	31%	15%	3%	4%	2%	1%	3%	39%
	진보	273	41%	41%	24%	4%	2%	1%	2%	4%	30%
	모름/응답거절	132	19%	18%	7%	3%	1%	2%	-	2%	67%

# 월별 통합 교차집계표

대통령 직무 수행 평가

2026년 1월(2~5주) 통합		조사완료	가중적용	이재명 대통령 직무 수행 평가			어느	모름	
		사례수 (명)	사례수 (명)	잘하고 있다	잘못하고 있다	의견 유보	쪽도 아님	응답 거절	
전체		4,001	4,001	60%	31%	10%	3%	7%	
지역별	서울	740	745	57%	35%	7%	4%	4%	
	인천/경기	1,295	1,297	63%	28%	9%	2%	7%	
	강원	120	120	55%	32%	13%	6%	8%	
	대전/세종/충청	430	431	60%	29%	11%	3%	8%	
	광주/전라	386	383	81%	13%	6%	2%	4%	
	대구/경북	383	383	42%	43%	15%	4%	10%	
	부산/울산/경남	596	591	55%	34%	11%	3%	8%	
	제주	51	51	67%	28%	4%	1%	3%	
성별	남성	1,996	1,982	60%	32%	8%	3%	5%	
	여성	2,005	2,019	60%	29%	11%	3%	8%	
연령별	18~29세	565	596	42%	43%	16%	2%	14%	
	30대	576	601	54%	37%	9%	2%	7%	
	40대	676	682	74%	21%	5%	2%	3%	
	50대	820	777	75%	20%	5%	2%	3%	
	60대	710	713	59%	33%	9%	4%	5%	
	70대 이상	654	633	50%	35%	16%	7%	9%	
	성/ 연령별	남성 18~29세	304	309	30%	57%	13%	2%	11%
남성 30대		299	314	46%	46%	9%	2%	6%	
남성 40대		359	347	76%	21%	3%	1%	2%	
남성 50대		408	392	80%	15%	5%	2%	3%	
남성 60대		354	352	65%	29%	6%	3%	3%	
남성 70대 이상		272	268	52%	34%	15%	9%	6%	
여성 18~29세		261	287	54%	27%	19%	1%	17%	
여성 30대		277	286	62%	28%	10%	1%	8%	
여성 40대		317	335	73%	21%	6%	3%	3%	
여성 50대		412	385	70%	25%	5%	3%	3%	
여성 60대		356	361	52%	36%	11%	4%	7%	
여성 70대 이상		382	365	48%	35%	17%	5%	11%	
주요 지지 정당별		더불어민주당	1,734	1,720	93%	5%	2%	1%	1%
국민의힘		978	974	19%	71%	10%	4%	5%	
정당별	조국혁신당	122	121	94%	4%	2%	1%	1%	
개혁신당	98	98	31%	55%	14%	5%	8%		
무당(無黨)층	967	981	40%	37%	23%	5%	18%		
직업별	농/임/어업	90	90	66%	21%	13%	8%	5%	
	자영업	646	634	62%	32%	6%	2%	4%	
	기능노무/서비스	563	563	62%	28%	10%	4%	6%	
	사무/관리	1,221	1,234	67%	26%	7%	2%	5%	
	전업주부	736	721	55%	34%	12%	3%	8%	
	학생	290	304	43%	41%	15%	2%	13%	
	무직/은퇴/기타	455	454	52%	34%	13%	6%	8%	
	성향별	보수	1,119	1,121	34%	59%	7%	3%	5%
중도		1,305	1,310	65%	26%	10%	3%	7%	
진보		1,084	1,077	86%	9%	4%	2%	2%	
모름/응답거절		493	493	48%	26%	26%	5%	21%	
평소 정치에 관심이 별로 없다		781	783	57%	29%	14%	4%	10%	
전혀 없다/모름	352	359	38%	26%	36%	4%	32%		

2026년 2월(1, 2, 4주) 통합		조사완료	가중적용	이재명 대통령 직무 수행 평가			어느	모름	
		사례수 (명)	사례수 (명)	잘하고 있다	잘못하고 있다	의견 유보	쪽도 아님	응답 거절	
전체		3,004	3,004	62%	27%	11%	3%	8%	
지역별	서울	558	559	60%	31%	9%	3%	6%	
	인천/경기	973	974	62%	27%	11%	3%	8%	
	강원	91	90	65%	26%	10%	5%	5%	
	대전/세종/충청	322	324	65%	23%	12%	2%	10%	
	광주/전라	295	288	79%	12%	9%	3%	6%	
	대구/경북	285	287	45%	41%	14%	4%	10%	
	부산/울산/경남	441	444	58%	30%	13%	4%	8%	
	제주	39	38	-	-	-	-	-	
성별	남성	1,471	1,488	63%	28%	9%	3%	6%	
	여성	1,533	1,516	61%	26%	13%	4%	10%	
연령별	18~29세	404	447	42%	33%	25%	2%	22%	
	30대	424	451	59%	28%	12%	3%	10%	
	40대	536	512	74%	20%	6%	2%	4%	
	50대	622	583	73%	23%	5%	2%	2%	
	60대	528	535	64%	27%	9%	4%	5%	
	70대 이상	490	475	53%	34%	13%	6%	7%	
	성/ 연령별	남성 18~29세	203	232	38%	40%	21%	3%	18%
남성 30대		216	236	59%	32%	9%	1%	8%	
남성 40대		269	261	77%	19%	4%	2%	3%	
남성 50대		304	294	74%	22%	3%	2%	2%	
남성 60대		263	264	67%	26%	8%	5%	3%	
남성 70대 이상		216	201	54%	36%	10%	6%	4%	
여성 18~29세		201	215	47%	25%	28%	2%	27%	
여성 30대		208	215	60%	24%	16%	5%	11%	
여성 40대		267	251	71%	22%	7%	2%	5%	
여성 50대		318	289	71%	24%	6%	3%	3%	
여성 60대		265	271	60%	29%	11%	4%	7%	
여성 70대 이상		274	274	52%	32%	16%	6%	10%	
주요 지지 정당별		더불어민주당	1,298	1,282	94%	4%	2%	1%	1%
국민의힘		684	687	22%	67%	11%	4%	7%	
정당별	조국혁신당	85	84	94%	2%	4%	2%	1%	
개혁신당	62	66	43%	51%	6%	6%	6%		
무당(無黨)층	803	815	43%	30%	26%	6%	20%		
직업별	농/임/어업	51	48	62%	31%	7%	2%	5%	
	자영업	517	508	65%	29%	6%	3%	3%	
	기능노무/서비스	406	408	64%	25%	11%	3%	8%	
	사무/관리	878	883	67%	24%	8%	2%	7%	
	전업주부	578	563	60%	28%	12%	4%	7%	
	학생	238	261	41%	32%	26%	3%	24%	
	무직/은퇴/기타	336	332	57%	29%	14%	7%	7%	
	성향별	보수	783	791	38%	53%	9%	3%	6%
중도		983	979	65%	24%	11%	3%	8%	
진보		835	825	88%	8%	4%	2%	2%	
모름/응답거절		403	409	47%	22%	31%	6%	24%	
평소 정치에 관심이 별로 없다		762	749	63%	33%	4%	2%	2%	
전혀 없다/모름	316	326	37%	23%	39%	8%	31%		

# 월별 통합 교차집계표

정당 지지도

2026년 1월(2~5주) 통합	조사완료 사례수 (명)	가중적용 사례수 (명)	정당 지지도 (현재 지지하는 정당)								
			더불어 민주당	국민의 힘	조국 혁신당	진보당	개혁 신당	기본 소득당	사회 민주당	이외 정당	무당층 無黨層
전체	4,001	4,001	43%	24%	3%	1%	2%	0.1%	0.1%	1%	25%
지역별 서울	740	745	42%	23%	3%	1%	4%		0%	2%	25%
인천/경기	1,295	1,297	46%	22%	3%	1%	2%	0%	0%	2%	25%
강원	120	120	36%	36%	3%	1%			1%	1%	23%
대전/세종/충청	430	431	45%	20%	3%	1%	3%			1%	27%
광주/전라	386	383	65%	7%	5%	2%	2%	0%		1%	18%
대구/경북	383	383	24%	47%	1%	1%	2%			1%	24%
부산/울산/경남	596	591	35%	30%	4%	2%	2%		0%	2%	26%
제주	51	51	50%	12%	1%	4%	4%				29%
성별 남성	1,996	1,982	41%	25%	4%	1%	4%	0%	0%	1%	24%
여성	2,005	2,019	45%	24%	2%	1%	1%	0%	0%	2%	25%
연령별 18~29세	565	596	27%	22%	1%	1%	5%		0%	2%	41%
30대	576	601	32%	25%	2%	1%	4%			2%	34%
40대	676	682	53%	17%	4%	1%	2%	0%	0%	1%	21%
50대	820	777	58%	16%	5%	2%	1%	1%		1%	17%
60대	710	713	45%	28%	4%	1%	2%			2%	18%
70대 이상	654	633	35%	40%	2%	0%	1%		0%	1%	20%
성/연령별 남성 18~29세	304	309	17%	31%	1%	1%	9%		0%	3%	38%
남성 30대	299	314	27%	30%	2%	1%	7%			1%	33%
남성 40대	359	347	52%	19%	4%	1%	2%	0%		1%	21%
남성 50대	408	392	60%	12%	8%	1%	1%	1%		0%	15%
남성 60대	354	352	47%	24%	5%	2%	2%			1%	19%
남성 70대 이상	272	268	36%	36%	3%	1%	3%		0%	1%	20%
여성 18~29세	261	287	38%	12%	1%	1%	0%		0%	2%	44%
여성 30대	277	286	39%	20%	1%	1%	1%			3%	36%
여성 40대	317	335	56%	14%	4%	0%	2%		0%	2%	22%
여성 50대	412	385	56%	20%	3%	2%	0%	0%		1%	18%
여성 60대	356	361	43%	32%	2%	0%	2%			2%	18%
여성 70대 이상	382	365	35%	43%	0%	0%	0%			1%	20%
직업별 농/임/어업	90	90	44%	22%	4%	4%	3%				23%
자영업	646	634	46%	25%	4%	1%	3%	0%		1%	20%
기능노무/서비스	563	563	49%	22%	4%	1%	3%	0%		1%	20%
사무/관리	1,221	1,234	46%	18%	3%	1%	3%	0%	0%	2%	26%
전업주부	736	721	41%	34%	1%	1%	1%		0%	2%	21%
학생	290	304	28%	22%	1%	1%	6%		0%	2%	39%
무직/은퇴/기타	455	454	36%	28%	3%	1%	2%		0%	2%	29%
성향별 보수	1,119	1,121	18%	57%	1%		5%	0%		2%	18%
중도	1,305	1,310	46%	15%	3%	1%	2%	0%	0%	1%	31%
진보	1,084	1,077	72%	5%	6%	2%	1%	0%	0%	2%	11%
모름/응답거절	493	493	28%	18%	1%	1%	0%		0%	1%	52%
대통령 긍정 평가자	2,398	2,392	67%	8%	5%	1%	1%	0%	0%	1%	16%
직무 부정 평가자	1,223	1,227	7%	56%	0%	0%	4%	0%	0%	3%	29%
평소 많이 있다	909	899	47%	31%	4%	1%	3%	0%	0%	3%	11%
정치에 약간 있다	1,959	1,960	48%	24%	4%	1%	3%	0%	0%	1%	19%
관심이 별로 없다	781	783	37%	22%	1%	1%	2%		0%	1%	36%
전혀 없다/모름	352	359	19%	15%	1%	0%	1%		0%		63%

2026년 2월(1, 2, 4주) 통합	조사완료		가중적용									정당 지지도 (현재 지지하는 정당)											
	사례수 (명)	사례수 (명)	더불어 민주당	국민의 힘	조국 혁신당	진보당	개혁 신당	기본 소득당	사회 민주당	이외 정당	무당층 無黨層												
전체	3,004	3,004	43%	23%	3%	1%	2%	0.4%	0.2%	1%	27%												
지역별																							
서울	558	559	37%	24%	4%	1%	3%	0%	0%	1%	29%												
인천/경기	973	974	43%	22%	2%	1%	2%	1%	1%	1%	28%												
강원	91	90	43%	22%	6%	1%		1%			27%												
대전/세종/충청	322	324	50%	21%	2%	0%	3%	1%			22%												
광주/전라	295	288	66%	6%	6%	2%	1%			1%	19%												
대구/경북	285	287	26%	38%	0%		1%			2%	33%												
부산/울산/경남	441	444	38%	26%	2%	2%	3%			1%	29%												
제주	39	38	-	-	-	-	-	-	-	-	-												
성별																							
남성	1,471	1,488	42%	22%	4%	1%	4%	0%	0%	1%	27%												
여성	1,533	1,516	44%	24%	2%	1%	1%	0%	0%	1%	27%												
연령별																							
18~29세	404	447	25%	20%	2%	1%	5%	0%	0%	0%	47%												
30대	424	451	34%	21%	1%	1%	5%	1%		1%	36%												
40대	536	512	53%	17%	2%	1%	2%	1%	0%	1%	23%												
50대	622	583	54%	16%	5%	2%	1%	1%		1%	20%												
60대	528	535	46%	28%	4%	1%	1%	0%	0%	1%	19%												
70대 이상	490	475	39%	35%	2%	0%	0%		0%	1%	22%												
성/연령별																							
남성 18~29세	203	232	22%	25%	1%	0%	8%		1%	0%	43%												
남성 30대	216	236	29%	22%	1%	0%	8%	0%		0%	39%												
남성 40대	269	261	53%	17%	2%	1%	2%	1%	0%	0%	23%												
남성 50대	304	294	53%	15%	7%	2%	1%	1%		1%	20%												
남성 60대	263	264	50%	23%	6%	1%	2%			1%	17%												
남성 70대 이상	216	201	38%	32%	2%	0%	1%		1%	2%	24%												
여성 18~29세	201	215	28%	16%	2%	1%	1%	0%			51%												
여성 30대	208	215	40%	21%		2%	2%	1%		1%	34%												
여성 40대	267	251	53%	17%	2%	1%	1%			1%	24%												
여성 50대	318	289	56%	18%	3%	2%	0%	1%		1%	20%												
여성 60대	265	271	42%	33%	2%	0%	1%	0%	0%	1%	21%												
여성 70대 이상	274	274	39%	38%	2%				0%		21%												
직업별																							
농/임/어업	51	48	43%	31%	2%	2%	2%				20%												
자영업	517	508	45%	25%	5%	2%	2%	0%		1%	21%												
기능노무/서비스	406	408	46%	18%	3%	1%	1%	1%	0%	2%	29%												
사무/관리	878	883	46%	18%	3%	1%	3%	1%	0%	1%	28%												
전업주부	578	563	43%	33%	1%	0%	1%		0%	1%	21%												
학생	238	261	28%	19%	2%	1%	5%		1%	0%	44%												
무직/은퇴/기타	336	332	38%	24%	3%	1%	3%		0%	1%	31%												
성향별																							
보수	783	791	18%	55%	1%	0%	4%	0%		2%	20%												
중도	983	979	42%	16%	3%	1%	3%	1%		1%	35%												
진보	835	825	75%	4%	5%	2%	1%	1%	0%	0%	11%												
모름/응답거절	403	409	28%	15%	0%	0%	0%		1%	0%	55%												
대통령																							
긍정 평가자	1,863	1,851	65%	8%	4%	1%	2%	0%	0%	0%	19%												
직무 부정 평가자	818	818	6%	56%	0%	1%	4%	0%	0%	2%	30%												
평소 많이 있다	762	749	49%	29%	4%	1%	2%	0%	0%	1%	13%												
정치에 약간 있다	1,359	1,354	50%	23%	3%	1%	2%	0%	0%	1%	19%												
관심이 별로 없다	567	576	31%	21%	2%	1%	3%	0%	0%	1%	41%												
전혀 없다/모름	316	326	16%	13%	0%	0%	2%	0%	0%	1%	67%												

- 50사례 미만은 수치 제시하지 않음. 한국갤럽 데일리 오피니언 제653호 www.gallup.co.kr

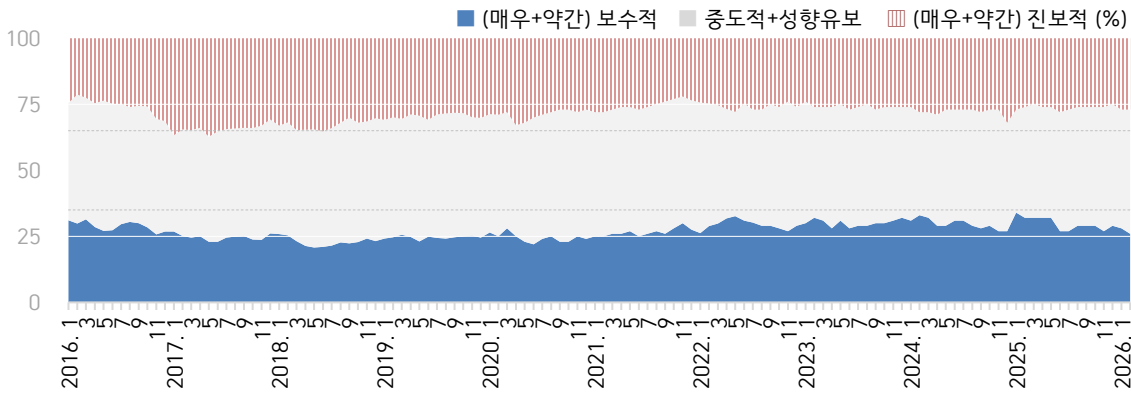
# 월별 통합 교차집계표

주관적 정치 성향

2026년 1월(2~5주) 통합	조사완료 사례수 (명)	가중적용 사례수 (명)	주관적 정치 성향						보수 (계,㉑)	진보 (계,㉒)	Net Score ㉑-㉒
			매우 보수적	약간 보수적	중도적	약간 진보적	매우 진보적	성향 유보			
전체	4,001	4,001	6%	22%	33%	22%	5%	12%	28%	27%	1
지역별											
서울	740	745	7%	23%	33%	24%	5%	8%	30%	29%	1
인천/경기	1,295	1,297	6%	21%	33%	22%	6%	12%	27%	28%	-1
강원	120	120	7%	21%	23%	23%	7%	19%	28%	30%	-2
대전/세종/충청	430	431	5%	18%	35%	23%	6%	12%	23%	30%	-7
광주/전라	386	383	3%	15%	33%	28%	8%	15%	17%	35%	-18
대구/경북	383	383	12%	30%	33%	13%	2%	11%	41%	15%	26
부산/울산/경남	596	591	7%	23%	33%	17%	5%	15%	31%	22%	9
제주	51	51	1%	18%	25%	23%	8%	24%	20%	32%	-12
성별											
남성	1,996	1,982	6%	24%	34%	21%	5%	9%	31%	26%	5
여성	2,005	2,019	7%	19%	32%	22%	6%	15%	26%	28%	-2
연령별											
18~29세	565	596	5%	21%	38%	22%	2%	13%	26%	24%	2
30대	576	601	7%	25%	39%	16%	4%	10%	32%	19%	13
40대	676	682	4%	22%	36%	26%	5%	7%	25%	31%	-6
50대	820	777	4%	16%	33%	30%	9%	8%	20%	38%	-18
60대	710	713	7%	23%	31%	20%	7%	11%	31%	27%	4
70대 이상	654	633	11%	25%	20%	14%	4%	26%	36%	18%	18
성/ 연령별											
남성 18~29세	304	309	7%	30%	32%	16%	4%	12%	36%	19%	17
남성 30대	299	314	8%	31%	36%	11%	3%	10%	39%	14%	25
남성 40대	359	347	3%	24%	39%	22%	4%	8%	28%	26%	2
남성 50대	408	392	3%	16%	37%	31%	6%	7%	19%	37%	-18
남성 60대	354	352	7%	20%	33%	26%	7%	7%	27%	33%	-6
남성 70대 이상	272	268	10%	29%	24%	17%	6%	14%	39%	23%	16
여성 18~29세	261	287	3%	11%	44%	28%	1%	13%	14%	29%	-15
여성 30대	277	286	5%	18%	42%	21%	4%	10%	23%	25%	-2
여성 40대	317	335	5%	19%	33%	30%	7%	7%	23%	37%	-14
여성 50대	412	385	6%	15%	30%	28%	11%	10%	21%	39%	-18
여성 60대	356	361	8%	27%	29%	15%	7%	14%	35%	21%	14
여성 70대 이상	382	365	12%	22%	17%	12%	3%	34%	34%	15%	19
주요 지지 정당별											
더불어민주당	1,734	1,720	1%	10%	35%	36%	9%	8%	12%	45%	-33
국민의힘	978	974	20%	45%	20%	5%	1%	9%	65%	6%	59
조국혁신당	122	121	1%	10%	30%	46%	9%	4%	11%	55%	-44
개혁신당	98	98	3%	54%	33%	9%		1%	57%	9%	48
무당(無黨)층	967	981	2%	18%	42%	10%	2%	26%	20%	12%	8
직업별											
농/임/어업	90	90	6%	24%	24%	20%	2%	24%	30%	22%	8
자영업	646	634	8%	20%	36%	22%	6%	8%	28%	28%	0
기능노무/서비스	563	563	7%	21%	32%	22%	5%	13%	28%	27%	1
사무/관리	1,221	1,234	4%	21%	39%	24%	6%	6%	25%	30%	-5
전업주부	736	721	9%	21%	25%	17%	6%	22%	30%	23%	7
학생	290	304	4%	24%	35%	24%	1%	12%	28%	25%	3
무직/은퇴/기타	455	454	8%	24%	26%	19%	6%	17%	32%	25%	7
대통령 직무 평소 정치에 관심이											
긍정 평가자	2,398	2,392	2%	14%	35%	31%	8%	10%	16%	39%	-23
부정 평가자	1,223	1,227	16%	38%	27%	7%	2%	11%	54%	8%	46
많이 있다	909	899	15%	21%	22%	23%	13%	6%	36%	36%	0
약간 있다	1,959	1,960	4%	23%	36%	25%	4%	7%	27%	29%	-2
별로 없다	781	783	3%	22%	38%	19%	2%	17%	26%	20%	6
전혀 없다/모름	352	359	4%	12%	30%	7%	2%	45%	16%	9%	7

2026년 2월(1, 2, 4주) 통합	조사완료 사례수 (명)	가중적용 사례수 (명)	주관적 정치 성향						보수 (계,㉑)	진보 (계,㉒)	Net Score ㉑-㉒
			매우 보수적	약간 보수적	중도적	약간 진보적	매우 진보적	성향 유보			
			6%	20%	33%	22%	6%	14%			
전체	3,004	3,004	6%	20%	33%	22%	6%	14%	26%	27%	-1
지역별											
서울	558	559	6%	22%	33%	24%	5%	10%	28%	29%	-1
인천/경기	973	974	8%	18%	33%	23%	5%	14%	26%	28%	-2
강원	91	90	3%	24%	28%	20%	6%	19%	27%	26%	1
대전/세종/충청	322	324	5%	19%	30%	23%	7%	16%	24%	30%	-6
광주/전라	295	288	2%	13%	33%	29%	7%	15%	15%	37%	-22
대구/경북	285	287	8%	24%	36%	14%	4%	13%	33%	18%	15
부산/울산/경남	441	444	8%	24%	32%	17%	5%	15%	31%	22%	9
제주	39	38	-	-	-	-	-	-	-	-	-
성별											
남성	1,471	1,488	7%	21%	35%	21%	6%	9%	28%	27%	1
여성	1,533	1,516	6%	18%	30%	22%	5%	18%	24%	28%	-4
연령별											
18~29세	404	447	4%	20%	35%	16%	3%	22%	24%	19%	5
30대	424	451	5%	21%	39%	21%	2%	12%	26%	23%	3
40대	536	512	5%	19%	36%	27%	7%	7%	23%	34%	-11
50대	622	583	6%	16%	35%	31%	6%	7%	22%	37%	-15
60대	528	535	8%	23%	29%	21%	8%	11%	31%	29%	2
70대 이상	490	475	11%	21%	22%	14%	6%	26%	32%	20%	12
성/ 연령별											
남성 18~29세	203	232	5%	25%	40%	14%	2%	15%	30%	16%	14
남성 30대	216	236	7%	27%	40%	15%	0%	11%	34%	15%	19
남성 40대	269	261	6%	18%	34%	27%	8%	7%	24%	35%	-11
남성 50대	304	294	6%	15%	39%	28%	6%	6%	22%	34%	-12
남성 60대	263	264	7%	22%	31%	23%	10%	6%	29%	34%	-5
남성 70대 이상	216	201	10%	24%	25%	18%	8%	16%	34%	26%	8
여성 18~29세	201	215	3%	15%	30%	18%	4%	30%	18%	22%	-4
여성 30대	208	215	3%	15%	37%	27%	5%	13%	18%	32%	-14
여성 40대	267	251	3%	19%	38%	27%	5%	8%	22%	32%	-10
여성 50대	318	289	5%	17%	31%	33%	6%	8%	22%	39%	-17
여성 60대	265	271	8%	24%	27%	18%	6%	16%	32%	25%	7
여성 70대 이상	274	274	12%	19%	21%	11%	5%	33%	31%	16%	15
주요 지지 정당별											
더불어민주당	1,298	1,282	1%	10%	32%	38%	10%	9%	11%	48%	-37
국민의힘	684	687	21%	43%	23%	4%	1%	9%	64%	5%	59
조국혁신당	85	84	1%	11%	33%	40%	13%	2%	11%	53%	-42
개혁신당	62	66	4%	41%	42%	10%	2%	1%	45%	11%	34
무당(無黨)층	803	815	2%	17%	42%	10%	1%	28%	19%	11%	8
직업별											
농/임/어업	51	48	6%	18%	29%	24%	10%	13%	24%	34%	-10
자영업	517	508	8%	21%	33%	24%	7%	7%	30%	31%	-1
기능노무/서비스	406	408	7%	19%	31%	22%	7%	14%	26%	29%	-3
사무/관리	878	883	4%	19%	38%	26%	5%	7%	23%	31%	-8
전업주부	578	563	7%	20%	28%	18%	4%	23%	28%	22%	6
학생	238	261	4%	20%	33%	18%	3%	22%	24%	21%	3
무직/은퇴/기타	336	332	9%	21%	28%	18%	6%	18%	29%	24%	5
대통령 직무 평소 정치에 관심이 전혀 없다/모름											
긍정 평가자	1,863	1,851	2%	14%	34%	31%	8%	10%	16%	39%	-23
부정 평가자	818	818	17%	35%	29%	6%	2%	11%	52%	8%	44
많이 있다	762	749	13%	19%	23%	26%	14%	6%	32%	39%	-7
약간 있다	1,359	1,354	5%	23%	36%	24%	3%	9%	27%	28%	-1
별로 없다	567	576	4%	20%	38%	20%	2%	16%	24%	22%	2
전혀 없다/모름	316	326	4%	10%	32%	6%	2%	45%	14%	8%	6

● 주관적 정치 성향 분포: 2016년 1월~2026년 2월 월별 추이




● 주관적 정치 성향: 2016~2024년 11월(1, 7월만 제시), 2024년 12월~2026년 2월(월별)

조사 시기	주관적 정치 성향						(계)			Net Score (보수-진보)
	매우 보수적	약간 보수적	중도적	약간 진보적	매우 진보적	성향 유보	매우+약간 보수적	중도적 + 성향유보	매우+약간 진보적	
	보수적	보수적	중도적	진보적	진보적	유보	보수적	성향유보	진보적	
2016년 1월	6%	25%	31%	22%	3%	13%	31%	44%	25%	6
7월	5%	25%	27%	22%	3%	19%	30%	45%	25%	5
2017년 1월	7%	20%	26%	31%	6%	10%	27%	36%	37%	-10
7월	4%	20%	27%	29%	6%	14%	25%	41%	34%	-9
2018년 1월	4%	22%	27%	28%	5%	14%	26%	41%	33%	-7
7월	4%	18%	27%	28%	6%	17%	22%	44%	34%	-12
2019년 1월	5%	19%	30%	26%	5%	15%	24%	45%	31%	-7
7월	5%	20%	29%	24%	5%	17%	24%	47%	29%	-5
2020년 1월	6%	20%	29%	23%	6%	16%	26%	45%	29%	-3
7월	6%	20%	31%	21%	6%	17%	26%	48%	26%	0
2021년 1월	5%	20%	31%	22%	6%	16%	25%	47%	28%	-3
7월	6%	20%	31%	21%	6%	17%	26%	48%	26%	0
2022년 1월	7%	19%	34%	18%	6%	15%	26%	49%	24%	2
7월	6%	24%	31%	22%	5%	12%	30%	43%	27%	3
2023년 1월	7%	23%	33%	20%	4%	12%	30%	45%	24%	6
7월	5%	23%	34%	22%	4%	11%	29%	45%	26%	3
2024년 1월	7%	24%	32%	22%	4%	11%	31%	42%	26%	5
7월	8%	23%	30%	22%	5%	12%	31%	42%	27%	4
12월	7%	20%	29%	25%	7%	12%	27%	41%	32%	-5
2025년 1월	10%	24%	28%	22%	5%	11%	34%	39%	27%	7
2월	9%	23%	32%	19%	7%	10%	32%	42%	26%	6
3월	9%	23%	32%	19%	5%	11%	32%	43%	25%	7
4월	9%	22%	32%	20%	5%	12%	31%	43%	26%	5
5월	9%	23%	31%	19%	7%	10%	32%	41%	26%	6
6월	6%	21%	33%	21%	7%	12%	27%	45%	28%	-1
7월	6%	21%	34%	22%	6%	12%	27%	46%	27%	0
8월	7%	23%	33%	20%	6%	12%	29%	45%	26%	3
9월	7%	22%	32%	20%	6%	13%	29%	45%	26%	3
10월	7%	22%	33%	21%	5%	11%	29%	45%	26%	3
11월	6%	21%	34%	21%	5%	12%	27%	47%	26%	1
12월	6%	23%	35%	20%	5%	11%	29%	46%	25%	4
2026년 1월	6%	22%	33%	22%	5%	12%	28%	45%	27%	1
2월	6%	20%	33%	22%	6%	14%	26%	46%	27%	-1

“조사는 결코 화려하거나 스스로 빛나는  
업(業)이 아니다. 사회의 명암, 좌우 대립,  
빈부 문제, 정보 격차, 과거와 미래 등을  
두루 살펴 매 순간 어느 한쪽으로 치우치지  
않도록 스스로 경계하며 꾸준히 공부하고  
탐구하는 일이다. 때로는 관행과 시류에  
맞서야 하고, 때로는 비난과 질시를 묵묵히  
견뎌야 한다. 어렵지만 누군가는 반드시  
해야 할 일, 힘들지만 그만큼 보람된 일이다.”

## 조사인의 길, 박무익



한국갤럽조사연구소는 1974년 6월 박무익 회장이 설립한  
한국 최초의 법인 형태 조사 전문 회사입니다.

1970년대부터 사회 주요 현안 자체 조사 결과를 발표해 왔으며,  
우리 국민의 76%가 한국갤럽을 알고 있습니다.

—  
한국갤럽 홈페이지 갤러리포스트 게시판을 통해 공개한 자료는  
모두 한국갤럽 자산이며, 상업적 용도의 재판매를 금합니다(→ [FAQ](#)).

·  
기사, 논문, SNS 공유 등 재판매 이외 용도로는  
누구나, 무료로, 자유롭게 인용하실 수 있습니다.

·  
인용하실 때는 반드시 출처를 밝혀 주십시오.  
가능하면 조사 기간, 방법, 표본크기 등 개요까지 함께 표시하실 것을 권장합니다.

·  
저희는 소수점 아래 수치를 제시하지 않는 것을 원칙으로 하고 있으니,  
인용하실 때도 그에 따라 주실 것을 당부합니다.

—  
한국갤럽 조사에 관심 가져주셔서 고맙습니다.

- 매주 새로운 조사 결과를 전합니다: [이메일 뉴스레터 구독 신청](#) | [카카오톡채널 추가](#)
- 문의: 전화 02-3702-2100(대표)/2571/2621/2622 또는 [홈페이지 Q&A](#)
- 주소: (본관) 03167 서울시 종로구 사직로 70, (신관) 03042 서울시 종로구 자하문로 70

—  
이 문서에는 네이버 나눔글꼴과 한글과컴퓨터 함초롬체를 썼습니다.