

한국갤럽 데일리 오피니언

제651호 2026년 2월 1주 [교차집계표]

→ [p.10](#) 대통령 직무 수행 평가, 긍·부정 평가 이유 | → [p.12](#) 정당 지지도 | → [p.14](#) 지방선거 결과 기대 |

→ [p.15](#) 여당·제1야당 대표 역할 수행 평가 2012-2026

조사 개요

- 조사기간: 2026년 2월 3~5일
- 표본추출: 이동통신 3사 제공 무선전화 가상번호 무작위 추출
- 응답방식: 전화조사원 인터뷰(CATI)
- 조사대상: 전국 만 18세 이상 1,001명
- 표본오차: $\pm 3.1\%$ 포인트(95% 신뢰수준) - [주요 지표 표본오차·신뢰구간·상대표본오차 제시](#)
- 접촉률: 42.7%(전체 투입 유효 번호 대비 통화 연결)
- 응답률: 12.2%(총통화 8,172명 중 1,001명 응답 완료)
- 의뢰처: 한국갤럽 자체 조사

갤럽리포트 → [G20260206](#)

한국갤럽 데일리 오피니언 독자 여러분, 안녕하세요?

1974년 문을 연 저희 연구소가 지금까지 얻은 명성은
조사에 협조해주시고 관심 있게 봐 주신 분들 덕분입니다.

그에 보답하는 마음에서 1970년대부터 자체 조사 결과로 단행본을
펴냈고, 1990년대에는 조사 전문 데이터베이스를 구축했습니다.
2012년부터는 자체 조사를 정례화해 매주 새로운 결과를 공개하여
누구나 무료로 활용할 수 있도록 했습니다.

여론조사의 홍수 속에 '정확한 자' 하나를 제공하고자 시작한
저희 노력이 여론의 흐름을 읽으시는 데 도움되기를 바랍니다.
한국갤럽에 몸 담고 있는 한 사람, 한 사람은 공정하고 신뢰받는
조사회사로서 사명을 다하기 위해 계속 노력하겠습니다.

데일리 오피니언은 전화조사원이 직접 묻고 응답 받는 인터뷰(CATI) 방식으로 진행합니다.

모집단 대표성을 우선시하여 2012년부터 무작위발생(RDD: Random Digit Dialing)한 무선전화 번호를
기본 표본추출틀로 활용해 왔으나, 최근 전화조사 응답률(접촉 대비 조사 참여 완료 비율) 급락과
무선전화 이용자 특성에 따른 응답률 불균형성 심화에 대응하기 위해서 2023년 7월부터 무선전화 가상번호로 변경합니다.

여론조사 바로 보기

자주 물으시는 질문과 답글, 여론조사에 대한 이해를 돕는 한국갤럽 홈페이지 게시물 링크입니다. 클릭하면 연결됩니다.

NEW → [선거여론조사에서 숨은 유권자 찾기 #샤이보터 #샤우팅보터](#)

→ [제21대 대통령선거 과정으로 본 전화여론조사의 효용과 조사방법별 차이](#)

→ [제22대 국회의원선거 여론조사는 어떻게?: 평가 및 과제](#) (중앙여심위 선거여론조사 백서 기고문)

→ [정당별 의석수와 후보 득표율 차이: 사전 선거여론조사의 유용성 #국회의원선거](#)

→ [전화조사 콜백과 응답률 분석: 무선전화 가상번호 | 선거여론조사 관점에서 이동통신사 간 이용자 특성과 성향 차이](#)

→ [데일리 오피니언 표본설계: 무선전화 가상번호](#) (2023년 7월~) | [무선전화 RDD](#) (2012년 1월~)

→ [경제에 대한 생각: 체감 지표의 측정과 특성](#)

→ [정치에 대한 생각: 주요 지표 각각의 개념, 측정, 특성](#)

→ [무선전화 RDD, 가상번호, 알뜰폰: 선거여론조사 관점에서 알뜰폰 가입자와 비가입자 간 성향 차이 분석](#)

→ [전화조사 콜백, 폭넓은 여론 수렴을 위한 필수 절차입니다: 콜 차수별 응답자 프로파일·정치적 성향 분석](#)

→ [정치 고관심층 위주 조사는 전체 여론을 왜곡합니다: 정치 관심도와 여론조사](#)

→ [알고 보면 틀릴날썹하지 않습니다: 차기 정치지도자 선호도 질문 방식과 조사방법 간 차이](#)

→ [교육수준·생활수준과 정치적 태도: 저학력·저소득층이 더 보수적인가?](#)

→ [조사방법이 다르면 결과도 다릅니다: 같은 시기 상반된 조사 결과가 나오는 이유](#)

→ [표본오차보다 훨씬 작은 변동에 의미를 부여하는 행위는 해석이 아니라 허구\(虛構\)입니다](#)

→ [여론조사 결과는 옳고 그름의 잣대가 아니라, 다양한 의견의 중간점이 어디쯤인지 가늠하는 이정표 역할을 할 뿐입니다](#)

→ [평소 정당 지지도는 현시점 유권자의 정당에 대한 태도로, 선거 결과에 대한 예측이 아닙니다](#)

→ [오보\(誤報\)에 가까울 만큼 여론조사에 대한 무지\(無知\)를 드러낸 기사가 많습니다: 부끄러운 여론조사 보도](#)

→ [여론조사는 정치 도구가 아니라 확률과 통계에 기반한 과학적 절차입니다: 한계와 오해](#)

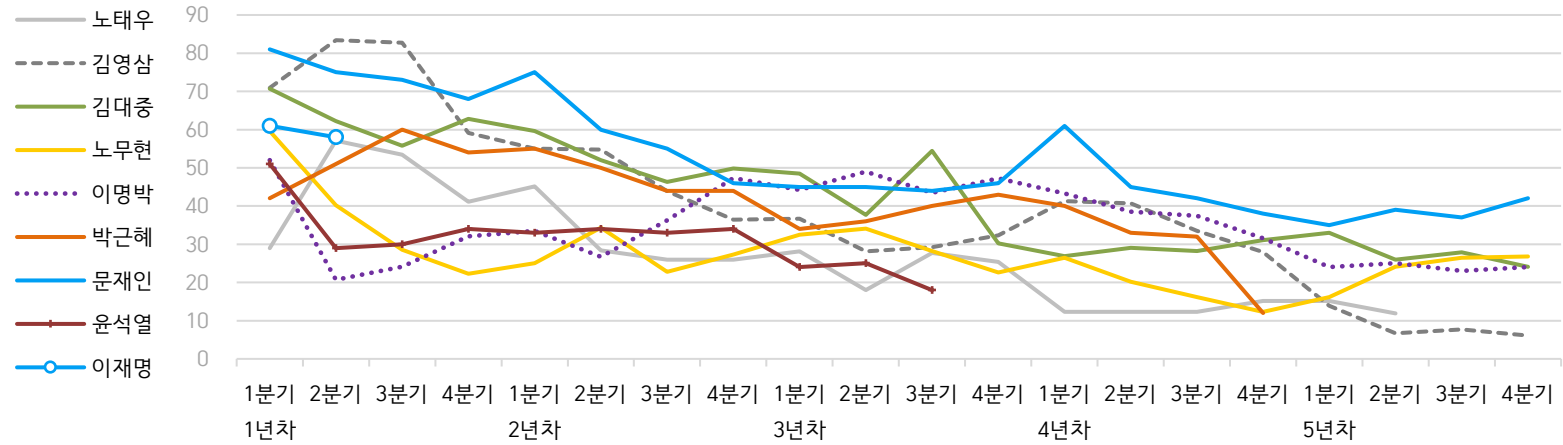
→ [한국갤럽 유무선RDD 전화조사, 선거여론조사 관련 학술 논문 다운로드](#)

→ [여론조사의 이해와 활용에 관한 다양한 시각을 담은 기사/칼럼/인터뷰](#)

→ [한국갤럽 데일리 오피니언의 시작: 사회적 책임과 중립\(中立\)](#)

→ [The Gallup Legacy at 120 Years: 갤럽 인터내셔널 설립자 조지 갤럽 박사 탄생 120주년을 맞아](#)

● 역대 대통령 직무 수행 긍정률 1988-2025 (%)



● 역대 대통령 직무 수행 평가 1988-2025 (%)

대통령	재임 분기	1년차				2년차				3년차				4년차				5년차			
		1분기	2분기	3분기	4분기	1분기	2분기	3분기	4분기	1분기	2분기	3분기	4분기	1분기	2분기	3분기	4분기	1분기	2분기	3분기	4분기
13대 노태우 1988-1993	긍정	29	57	53	41	45	28	26	-	28	18	28	25	12	-	-	15	-	12	-	-
	부정	46	16	25	27	25	41	45	-	40	62	55	54	40	-	-	41	-	56	-	-
14대 김영삼 1993-1998	긍정	71	83	83	59	55	55	44	36	37	28	29	32	41	41	34	28	14	7	8	6
	부정	7	4	6	18	24	21	25	33	34	41	45	39	33	37	40	47	65	74	78	74
15대 김대중 1998-2003	긍정	71	62	56	63	60	52	46	50	49	38	54	30	27	29	28	31	33	26	28	24
	부정	7	11	17	14	16	22	29	24	20	26	18	51	55	52	49	49	41	53	52	56
16대 노무현 2003-2008	긍정	60	40	29	22	25	34	23	27	33	34	28	23	27	20	16	12	16	24	27	27
	부정	19	41	53	62	57	46	60	57	55	53	61	67	63	70	74	79	78	66	64	62
17대 이명박 2008-2013	긍정	52	21	24	32	34	27	36	47	44	49	44	47	43	39	37	32	25	25	23	24
	부정	29	69	65	55	55	55	55	45	45	41	43	41	49	54	55	60	62	58	59	63
18대 박근혜 2013-2016	긍정	42	51	60	54	55	50	44	44	34	36	40	43	40	33	32	12				
	부정	23	23	21	33	34	39	46	45	56	54	51	46	49	53	55	80				
19대 문재인 2017-2022	긍정	81	75	73	68	75	60	55	46	45	45	44	46	61	45	42	38	35	39	37	42
	부정	11	17	19	23	15	30	36	44	45	46	48	46	30	45	48	53	56	53	56	51
20대 윤석열 2022-2024	긍정	50	29	30	34	33	34	33	34	24	25	18									
	부정	36	61	61	57	58	57	58	58	67	65	73									
21대 이재명 2025-2030	긍정	60	58																		
	부정	29	32																		

질문) 귀하는 요즘 ○○○ 대통령이 대통령으로서의 직무를 잘 수행하고 있다고 보십니까, 아니면 잘못 수행하고 있다고 보십니까?

(긍정/부정을 답하지 않은 경우 재질문) 굳이 말씀하신다면, '잘하고 있다'와 '잘못하고 있다' 중 어느 쪽입니까?

- 역대 대통령 평가에는 모두 동일 질문 방식 적용(2점 척도, 재질문 1회). '잘하고 있다' → 긍정, '잘못하고 있다' → 부정 평가 비율
- 1988~2011년은 분기 내 여러 조사 결과의 중위수, 2012년 이후는 데일리 오피니언 매주 조사의 분기별 평균 기준 제시
- 박근혜 대통령 4년차 4분기 직무 긍정률: 2016년 10월 4주간 평균 24% → 11·12월 6주간 평균 5%. 이후 직무 정지, 2017년 3월 10일 파면
- 윤석열 대통령 3년차 3분기 직무 긍정률: 2024년 10~11월 7주간 평균 20% → 12월 1주 16%, 2주 11%. 이후 직무 정지, 2025년 4월 4일 파면
- 재임 연차별 1분기 기준: 13~18대(2월 취임) 1~3월, 19·20대(5월 취임) 4~6월, 21대(6월 취임) 7~9월. 한국갤럽 데일리 오피니언 www.gallup.co.kr

주간 응답자 특성표

주요 분석 단위별 표본오차(95% 신뢰수준 기준)와 지역/성/지지정당/직업/생활수준/성향과 연령 분포 구성입니다. 2025년 12월 말 행정안전부 주민등록인구 기준 8개 권역/성/연령별 셀 가중 결과

응답자 특성표 2026년 2월 1주 (3~5일)	조사완료		가중값 적용 기준		가중값 배율 (B/A)	표본오차 95% 신뢰수준
	사례수 (명) (A)	비율	사례수 (명) (B)	비율		
전체	1,001	100%	1,001	100%	1.00	±3.1%P
지역별						
서울	187	19%	186	19%	0.99	±7%P
인천/경기	325	32%	325	32%	1.00	±5%P
강원	30	3%	30	3%	1.00	±18%P
대전/세종/충청	106	11%	108	11%	1.01	±10%P
광주/전라	97	10%	96	10%	0.98	±10%P
대구/경북	96	10%	96	10%	1.00	±10%P
부산/울산/경남	146	15%	148	15%	1.01	±8%P
제주	14	1%	13	1%	0.92	±26%P
성별						
남성	475	47%	496	50%	1.04	±5%P
여성	526	53%	505	50%	0.96	±4%P
연령별						
18~29세	124	12%	149	15%	1.20	±9%P
30대	148	15%	150	15%	1.01	±8%P
40대	180	18%	171	17%	0.95	±7%P
50대	199	20%	194	19%	0.97	±7%P
60대	178	18%	178	18%	1.00	±7%P
70대 이상	172	17%	158	16%	0.91	±8%P

- 표본오차는 조사완료 사례수 기준. 세부 단위 표본오차는 소수점 이하 반올림하여 제시
- 가중값 적용 기준 사례수는 2025년 12월 말 행안부 주민등록인구 지역/성/연령비를 따름
- 가중값 배율은 소수점 이하 셋째 자리 버림
- 한국갤럽 데일리 오피니언 제651호 www.gallup.co.kr

응답자 특성표 2026년 2월 1주 (3~5일)		조사완료 사례수 (명)	주민등록인구 기준 가중값 적용 결과						
			가중적용 사례수	연령 분포					
				18~29세	30대	40대	50대	60대	70대+
전체		1,001	1,001	15%	15%	17%	19%	18%	16%
지역별	서울	187	186	17%	18%	16%	18%	16%	15%
	인천/경기	325	325	15%	16%	18%	20%	17%	13%
	강원	30	30	-	-	-	-	-	-
	대전/세종/충청	106	108	15%	15%	17%	19%	18%	16%
	광주/전라	97	96	14%	12%	16%	20%	19%	20%
	대구/경북	96	96	13%	13%	16%	20%	20%	19%
	부산/울산/경남	146	148	13%	13%	17%	20%	19%	17%
	제주	14	13	-	-	-	-	-	-
성별	남성	475	496	15%	16%	18%	20%	18%	14%
	여성	526	505	14%	14%	17%	19%	18%	18%
주요 지지	더불어민주당	419	415	9%	12%	22%	24%	18%	15%
지지	국민의힘	253	249	13%	12%	13%	16%	23%	25%
정당별	조국혁신당	31	33	-	-	-	-	-	-
	무당(無黨)층	258	262	24%	23%	15%	14%	12%	12%
직업별	농/임/어업	20	19	-	-	-	-	-	-
	자영업	160	160	-	10%	25%	28%	29%	8%
	기능노무/서비스	134	132	6%	14%	15%	28%	27%	10%
	사무/관리	294	297	10%	32%	26%	24%	7%	1%
	전업주부	218	203	1%	6%	13%	18%	25%	37%
	학생	76	91	99%	1%	-	-	-	-
	무직/은퇴/기타	99	99	20%	6%	6%	3%	18%	47%
	생활 수준별	상/중상	194	197	20%	18%	23%	14%	20%
수준별	중	468	468	15%	19%	18%	22%	15%	12%
	중하	187	186	14%	11%	18%	19%	17%	21%
	하	129	126	5%	5%	6%	21%	25%	38%
	성향별 [I]	(매우+약간) 보수	283	282	13%	14%	15%	17%	21%
중도적		327	332	16%	21%	18%	20%	15%	9%
(매우+약간) 진보		269	265	12%	10%	23%	24%	19%	13%
모름/응답거절		122	121	23%	10%	7%	13%	16%	31%
성향별 [II]	매우 보수적	67	65	5%	9%	13%	24%	21%	28%
	약간 보수적	216	217	15%	16%	15%	15%	21%	17%
	중도적	327	332	16%	21%	18%	20%	15%	9%
	약간 진보적	212	209	12%	11%	24%	26%	15%	12%
평소 정치에 관심이	매우 진보적	57	57	13%	7%	16%	16%	32%	16%
	많이 있다	248	244	7%	8%	21%	21%	22%	21%
	약간 있다	471	469	12%	16%	17%	22%	18%	14%
	별로 없다	168	170	20%	16%	17%	15%	15%	16%
관심이	전혀 없다/모름	114	119	34%	23%	8%	11%	11%	12%

- 50사례 미만은 수치 제시하지 않음. 한국갤럽 데일리 오피니언 제651호 www.gallup.co.kr

조사완료 응답자 특성표

2026년 2월 1주 (3~5일)		조사완료 사례수 (명)			가중적용 기준 사례수 (명)		
		계	남성	여성	계	남성	여성
전국	합계	1,001	475	526	1,001	496	505
	18~29세	124	64	60	149	77	72
	30대	148	72	76	150	79	72
	40대	180	87	93	171	87	84
	50대	199	95	104	194	98	96
	60대	178	83	95	178	88	90
	70대 이상	172	74	98	158	67	91
서울	소계	187	81	106	186	89	97
	18~29세	31	15	16	32	15	17
	30대	33	14	19	33	16	16
	40대	36	17	19	31	15	16
	50대	31	13	18	33	16	17
	60대	26	10	16	30	14	16
	70대 이상	30	12	18	28	12	16
인천/경기	소계	325	158	167	325	162	162
	18~29세	43	26	17	50	26	24
	30대	51	24	27	53	28	25
	40대	59	27	32	60	31	29
	50대	68	31	37	65	32	32
	60대	58	30	28	55	27	28
	70대 이상	46	20	26	42	18	24
강원	소계	30	15	15	30	15	15
	18~29세	1		1	4	2	2
	30대	4	2	2	4	2	2
	40대	5	2	3	4	2	2
	50대	7	4	3	6	3	3
	60대	6	3	3	6	3	3
	70대 이상	7	4	3	6	3	3
대전/세종/충청	소계	106	50	56	108	55	53
	18~29세	12	5	7	16	9	7
	30대	16	9	7	16	9	7
	40대	16	8	8	18	10	9
	50대	20	9	11	21	11	10
	60대	23	11	12	19	10	10
	70대 이상	19	8	11	18	7	10

(오른쪽 표로 이어짐)

(왼쪽 표에서 이어짐)		조사완료 사례수 (명)			가중적용 기준 사례수 (명)		
		계	남성	여성	계	남성	여성
광주/전라	소계	97	50	47	96	48	48
	18~29세	11	7	4	13	7	6
	30대	12	6	6	12	6	6
	40대	18	9	9	15	8	7
	50대	19	10	9	19	10	9
	60대	18	10	8	18	9	9
	70대 이상	19	8	11	19	8	11
대구/경북	소계	96	48	48	96	47	48
	18~29세	10	5	5	13	7	6
	30대	12	7	5	12	7	6
	40대	15	8	7	15	8	7
	50대	19	10	9	19	10	9
	60대	20	9	11	19	9	10
	70대 이상	20	9	11	18	7	11
부산/울산/경남	소계	146	66	80	148	73	75
	18~29세	12	5	7	20	11	9
	30대	19	9	10	20	10	9
	40대	29	15	14	25	13	12
	50대	32	16	16	29	15	15
	60대	25	9	16	29	14	15
	70대 이상	29	12	17	26	11	15
제주	소계	14	7	7	13	6	6
	18~29세	4	1	3	2	1	1
	30대	1	1		2	1	1
	40대	2	1	1	2	1	1
	50대	3	2	1	3	1	1
	60대	2	1	1	2	1	1
	70대 이상	2	1	1	2	1	1

중앙선거여론조사심의위원회 선거여론조사기준에 따라 지역(8개 권역)/성/연령별 조사완료 사례수와 가중값 적용 기준 사례수를 함께 제시합니다.

각 사례수 합계나 소계는 최대 ±2까지 차이가 날 수 있습니다.

1,000명을 권역(8)*성(2)*연령대(6)=96개 셀별 할당 시

소수점 아래 반올림이 발생하기 때문입니다.

이는 조사 결과 해석에는 어떤 영향도 주지 않는 자연스럽고 불가피한 현상입니다.

가중값 적용 기준 사례수는 2025년 12월 말 행정안전부 주민등록인구 기반입니다.

한국갤럽 데일리 오피니언은

이동통신 3사 제공 무선전화 가상번호를 무작위 추출해 조사한다.

주요 지표(대통령 직무 수행 평가, 정당 지지도)에 대한
모수 추정치의 신뢰 범위와 정도를 나타내는 95% 신뢰구간과
상대표준오차를 고려하여 해석하시길 바란다.

95% 신뢰구간

모수가 이 구간 안에 있을 확률이 95%라는 의미로,
이 구간 안에서의 수치 변동은 실제 변화인지 오차인지 단정할 수 없다.
예컨대 전국 1,000명 조사에서 서울 186명(조사완료 사례수) 기준
표본오차는 95% 신뢰수준에서 $\pm 7\%$ 포인트다. 서울 조사 결과값이
50%라면 95% 신뢰구간은 하한 43%, 상한 57%다. 이때 50%는 같은
방식으로 100번 조사했을 때 95번 정도는 43~57% 사이로 나올 수 있고,
5번 정도는 이 구간을 벗어날 수 있음을 의미하는 추정치다.

상대표준오차

통계 신뢰성 지표로, 표준오차를 평균(추정치)으로 나눈 값이다.
수치가 작을수록 측정값의 변동성이 작고, 더 신뢰할 수 있다고 본다.
단, 추정치가 극히 작으면 상대표준오차가 커지는 특성이 있으므로
이때는 95% 신뢰구간을 참고해야 한다.

5% 미만: 매우 좋음

5% 이상 ~ 15% 미만: 좋은 편

15% 이상 ~ 25% 미만: 허용 가능한 수준

25% 이상: 신뢰하기 어려우므로 이용 시 주의 요망

● 대통령 직무 수행 평가 표준오차, 신뢰구간, 상대표준오차

2026년 2월 1주 (3~5일)	조사완료 사례수 (명)	대통령 직무 수행 평가	추정치	표준 오차	95% 신뢰구간		상대 표준오차
					하한	상한	
전체	1,001	잘하고 있다 잘못하고 있다	58% 29%	1.5% 1.5%	55% 27%	61% 32%	2.6% 5.0%
지역별 서울	187	잘하고 있다 잘못하고 있다	57% 35%	3.7% 3.6%	49% 28%	64% 42%	6.6% 10.3%
인천/경기	325	잘하고 있다 잘못하고 있다	63% 25%	2.6% 2.4%	57% 21%	68% 30%	4.2% 9.6%
강원	30	잘하고 있다 잘못하고 있다	 	8.0% 7.4%	 	 	11.4% 31.7%
대전/세종/충청	106	잘하고 있다 잘못하고 있다	59% 29%	4.8% 4.7%	49% 21%	68% 39%	8.2% 15.9%
광주/전라	97	잘하고 있다 잘못하고 있다	75% 14%	4.3% 3.7%	66% 8%	82% 23%	5.7% 26.5%
대구/경북	96	잘하고 있다 잘못하고 있다	38% 45%	5.2% 5.3%	29% 35%	49% 55%	13.7% 11.9%
부산/울산/경남	146	잘하고 있다 잘못하고 있다	48% 34%	4.2% 4.0%	40% 27%	56% 43%	8.7% 11.7%
제주	14	잘하고 있다 잘못하고 있다	 	9.4% 8.9%	 	 	10.9% 98.1%
성별 남성	475	잘하고 있다 잘못하고 있다	60% 30%	2.2% 2.1%	55% 26%	64% 35%	3.7% 7.0%
여성	526	잘하고 있다 잘못하고 있다	57% 28%	2.1% 2.0%	53% 25%	61% 33%	3.7% 7.0%
연령별 18~29세	124	잘하고 있다 잘못하고 있다	42% 33%	4.6% 4.3%	33% 26%	51% 42%	11.2% 12.9%
30대	148	잘하고 있다 잘못하고 있다	58% 30%	4.1% 3.8%	50% 23%	66% 38%	7.1% 12.9%
40대	180	잘하고 있다 잘못하고 있다	71% 23%	3.4% 3.2%	64% 17%	77% 30%	4.8% 13.8%
50대	199	잘하고 있다 잘못하고 있다	68% 26%	3.2% 3.1%	62% 21%	74% 33%	4.7% 11.8%
60대	178	잘하고 있다 잘못하고 있다	59% 31%	3.7% 3.5%	52% 25%	66% 39%	6.3% 11.2%
70대 이상	172	잘하고 있다 잘못하고 있다	48% 33%	3.7% 3.6%	40% 27%	55% 41%	7.8% 10.9%

- 50사례 미만은 추정치 제시하지 않음. 한국갤럽 데일리 오피니언 제651호 www.gallup.co.kr

● 주요 정당 지지도 표준오차, 신뢰구간, 상대표준오차 [1/2]

2026년 2월 1주 (3~5일)	조사완료 사례수 (명)	지지 정당	추정치	표준 오차	95% 신뢰구간		상대 표준 오차
					하한	상한	
전체	1,001	더불어민주당	41%	1.5%	39%	44%	4%
		국민의힘	25%	1.4%	22%	28%	5%
		조국혁신당	3%	0.6%	2%	5%	18%
		무당(無黨)층	26%	1.4%	24%	29%	5%
지역별 서울	187	더불어민주당	34%	3.5%	27%	41%	11%
		국민의힘	28%	3.3%	22%	35%	12%
		조국혁신당	6%	1.8%	3%	11%	31%
		무당층	27%	3.3%	21%	34%	12%
인천/경기	325	더불어민주당	46%	2.7%	40%	51%	6%
		국민의힘	21%	2.3%	17%	26%	11%
		조국혁신당	2%	0.8%	1%	4%	38%
		무당층	28%	2.4%	24%	33%	9%
강원	30	더불어민주당		9.3%			21%
		국민의힘		6.5%			42%
		조국혁신당		9.0%			48%
		무당층		6.4%			31%
대전/세종/충청	106	더불어민주당	45%	5.0%	36%	55%	11%
		국민의힘	24%	4.1%	17%	33%	17%
		조국혁신당	3%	1.7%	1%	9%	55%
		무당층	24%	4.1%	17%	33%	17%
광주/전라	97	더불어민주당	70%	4.8%	60%	78%	7%
		국민의힘	8%	2.9%	4%	16%	37%
		조국혁신당	4%	1.9%	1%	10%	49%
		무당층	15%	3.6%	9%	23%	24%
대구/경북	96	더불어민주당	21%	4.4%	14%	31%	21%
		국민의힘	45%	5.0%	35%	55%	11%
		조국혁신당					
		무당층	30%	4.9%	21%	40%	16%
부산/울산/경남	146	더불어민주당	32%	3.8%	25%	40%	12%
		국민의힘	31%	4.0%	24%	39%	13%
		조국혁신당	2%	1.2%	1%	7%	59%
		무당층	29%	4.0%	22%	38%	14%
제주	14	더불어민주당		14.0%			24%
		국민의힘		12.2%			68%
		조국혁신당					
		무당층		11.0%			46%

- 50사례 미만은 추정치 제시하지 않음. 한국갤럽 데일리 오피니언 제651호 www.gallup.co.kr

● 주요 정당 지지도 표준오차, 신뢰구간, 상대표준오차 [2/2]

2026년 2월 1주 (3~5일)	조사완료 사례수 (명)	지지 정당	추정치	표준 오차	95% 신뢰구간		상대 표준 오차
					하한	상한	
성별 남성	475	더불어민주당	42%	2.2%	37%	46%	5%
		국민의힘	23%	2.0%	19%	27%	9%
		조국혁신당	5%	1.0%	3%	7%	21%
		무당층	25%	2.0%	21%	29%	8%
여성	526	더불어민주당	41%	2.1%	37%	45%	5%
		국민의힘	27%	1.9%	23%	31%	7%
		조국혁신당	2%	0.6%	1%	4%	34%
		무당층	27%	1.9%	24%	31%	7%
연령별 18~29세	124	더불어민주당	26%	4.1%	19%	35%	16%
		국민의힘	21%	3.9%	15%	30%	19%
		조국혁신당	3%	1.6%	1%	8%	58%
		무당층	43%	4.7%	34%	53%	11%
30대	148	더불어민주당	34%	3.9%	27%	42%	12%
		국민의힘	19%	3.2%	14%	26%	17%
		조국혁신당	2%	1.5%	1%	8%	72%
		무당층	40%	4.0%	32%	48%	10%
40대	180	더불어민주당	53%	3.7%	46%	60%	7%
		국민의힘	18%	2.9%	13%	25%	16%
		조국혁신당	2%	1.1%	1%	6%	50%
		무당층	22%	3.2%	17%	29%	14%
50대	199	더불어민주당	51%	3.5%	45%	58%	7%
		국민의힘	20%	2.8%	15%	26%	14%
		조국혁신당	6%	1.7%	3%	10%	30%
		무당층	19%	2.8%	14%	25%	15%
60대	178	더불어민주당	41%	3.6%	34%	48%	9%
		국민의힘	32%	3.5%	25%	39%	11%
		조국혁신당	4%	1.5%	2%	9%	37%
		무당층	18%	3.0%	13%	24%	17%
70대 이상	172	더불어민주당	39%	3.6%	32%	46%	9%
		국민의힘	39%	3.6%	32%	46%	9%
		조국혁신당	2%	1.2%	1%	6%	49%
		무당층	19%	3.0%	14%	26%	16%

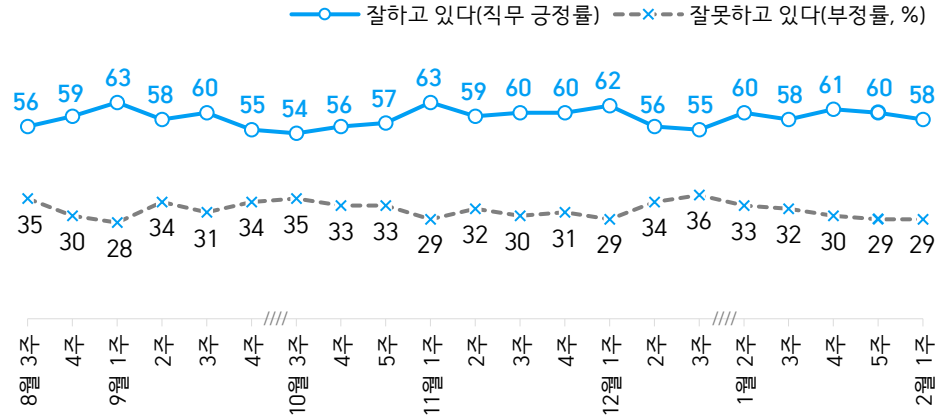
- 한국갤럽 데일리 오피니언 제651호 www.gallup.co.kr

대통령 직무 수행 평가, 정당 지지도: 최근 6개월 지표 추이

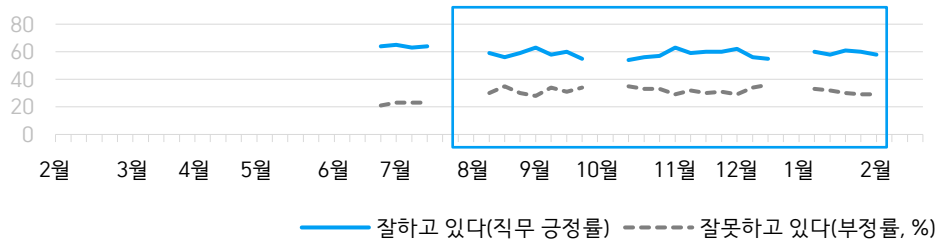
매주 화~목 전화조사(CATI) | 표본추출: 무선전화 RDD(~2023년 6월), 무선전화 가상번호(7월~) | 매주 유효표본 약 1,000명 | 표본오차 ±3.1%포인트(95% 신뢰수준)

질문) 귀하는 요즘 이재명 대통령이 대통령으로서의 직무를 잘 수행하고 있다고 보십니까, 아니면 잘못 수행하고 있다고 보십니까? (긍정/부정을 답하지 않은 경우 재질문)
굳이 말씀하신다면, '잘하고 있다'와 '잘못하고 있다' 중 어느 쪽입니까?

● 대통령 직무 수행 평가: 2026년, 최근 6개월



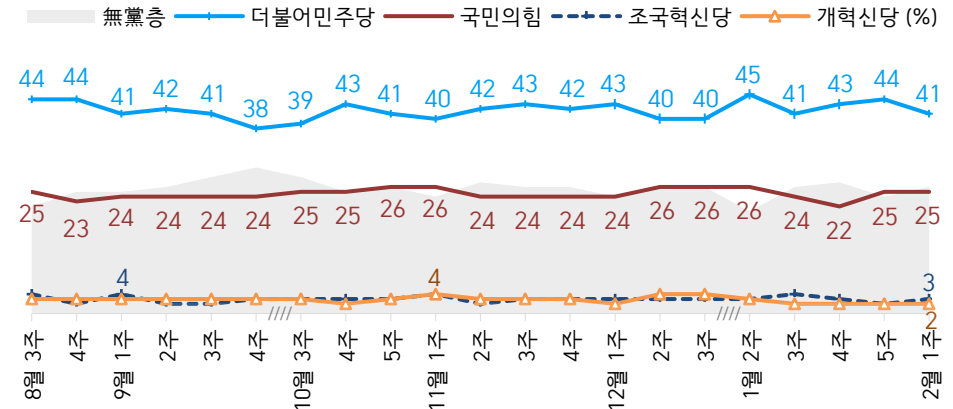
● 대통령 직무 수행 평가 2025-2026



- 제21대 이재명 대통령 취임 4주 차부터 직무 수행 평가. 2025년 6월 3일 당선, 4일 취임
- 2023년부터 주중 조사 기간(화~목) 중 휴무일 포함 시, 연말연시·여름휴가철 일정 기간 데일리 조사 생
- 매주 전국 유권자 약 1,000명 전화조사(CATI). 한국갤럽 데일리 오피니언 제651호 www.gallup.co.kr

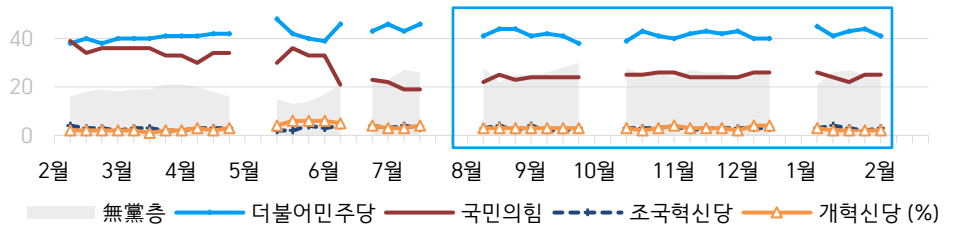
질문) 귀하는 다음 중 어느 정당 또는 단체를 지지하십니까? 보기를 순환하여 불러드리겠습니다.
(‘모름/없음’인 경우 재질문) 그럼, 본인 성향은 어느 정당/단체에 조금이라도 더 가깝습니까?

● 정당 지지도: 2026년, 최근 6개월



- 진보당 1%, 이외 정당/단체 1%

● 주요 정당 지지도 2025-2026



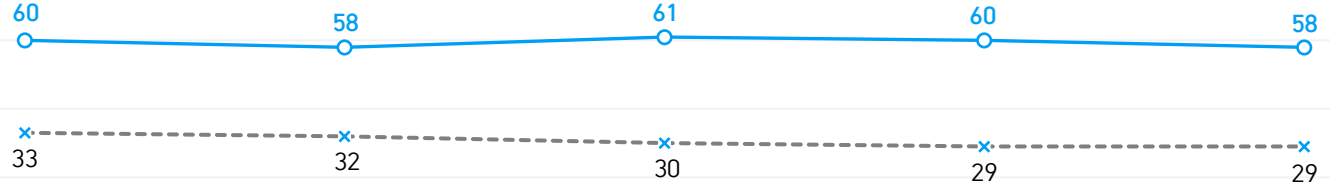
- 무당(無黨)층='현재 지지하는 정당 없음/모름/응답거절'
- 2023년부터 주중 조사 기간(화~목) 중 휴무일 포함 시, 연말연시·여름휴가철 일정 기간 데일리 조사 생
- 매주 전국 유권자 약 1,000명 전화조사(CATI). 한국갤럽 데일리 오피니언 제651호 www.gallup.co.kr

최근 6주간 대통령 직무 수행 평가와 주요 정치 이슈

질문 귀하는 요즘 이재명 대통령이 대통령으로서의 직무를 잘 수행하고 있다고 보십니까, 혹은 잘못 수행하고 있다고 보십니까?
(긍정/부정을 답하지 않은 경우 재질문) 굳이 말씀하신다면, '잘하고 있다'와 '잘못하고 있다' 중 어느 쪽입니까?

● 대통령 직무 수행 평가: 2026년, 최근 6주

—○— 잘하고 있다(직무 긍정률) -x- 잘못하고 있다(부정률, %)



1월 1주(12/29-1/2)

28 | 초대 기획예산처 장관 후보
이해훈 지명 / 여권 일부 반발
/ 국민의힘 '해당 행위' 제명
29 | 대통령실 공간·명칭·로고
'청와대' 환원 / 李, 첫 출근
30 | '갑질·특혜 의혹'
김병기 원내대표직 사퇴
- 통일부, 北 노동신문 열람 개방
- 쿠팡 연석 청문회 /
보상안 비판, 산재 은폐 의혹,,
과로사 논란 등 거론
- 국민의힘 당무위 '한동훈 가족
윤석열 비방 확인', 윤리위 회부
- 유철환 국민권익위원장 사의
1 | 민주당, '공천헌금 의혹'
강선우 제명 / 김병기 정계 철차
2 | 李, '하남의 중국 존중'
- 광주·전남 행정통합 추진 선언
* 정부, 원·달러 환율 적극 개입

1월 2주(6~8일)

3 | 정청래, '공천헌금 의혹 사과,
무관용 원칙 조치'
4 | 李, 3박4일 일정 중국 국빈
방문 / 재중 한국인 간담회
- 靑 대변인 '진영 무관 계속 대응'
5 | 한중 정상회담, '양국 관계 복원'
6 | KOSPI 증가 4,500 돌파
7 | 장동혁, 비상계엄 대국민 사과
/ 3대 새신인, 당명 개정 추진
- KOSPI 장중 4,600 돌파
- 李, 상해 임시정부 청사
방문 후 귀국
8 | 李, '국익 중심 실용 외교'
9 | 법원, '내란 혐의' 尹 구형 연기
* 미국, 베네수엘라 공습
/ 마두로 대통령 체포·압송
/ 66개 국제기구 탈퇴
* 폭언·갑질 등 이해훈 자질 논란

1월 3주(13~15일)

10 | 北, 한국 무인기 침투 주장 /
李, '민간 무인기 중대 범죄,
신속·엄정 수사'
11 | 민주당 원내대표 한병도 선출
12 | 총리실 산하 검찰개혁추진단,
공소청·중수청 법안 발표;
여당 내 반발에 수정 여지
- 민주 윤리심판원, 김병기 제명
13 | 李, 1박2일 일정 일본 방문
- 국토부, 전세신탁제 도입 추진
- 내란 특검, '尹 사형' 구형
14 | 국민의힘 중앙윤리위,
'당계 사태' 한동훈 제명
- KOSPI 증가 4,700 돌파
15 | 기준금리 5연속 동결(2.5%)
- 장동혁, '통일교·공천헌금
특검법 수용 촉구' 단식 시작
16 | 李, 원내 정당 지도부 오찬
간담회; 국민의힘 불참
- '尹 체포방해 혐의' 1심
징역 5년 선고
* 국민의힘 당명 변경 착수
* 민주 공천헌금 의혹 수사 본격화
* 이란 반정부 시위 격화

1월 4주(20~22일)

18 | 한동훈, '당계 논란' 사과
19 | 한-이탈리아 정상회담
- 김병기 더불어민주당 탈당
- 이해훈 인사청문회 무산
- KOSPI 증가 4,900 돌파
20 | 국무회의 생중계 자막 서비스
- '李 가덕도 피습' 국가공인 1호
테러 사건 지정
21 | 李, 신년 기자회견
- '내란 중사 혐의' 한덕수 1심
징역 23년 선고
22 | KOSPI 장중 5,000 돌파
- 정청래, 조국혁신당에 합당 제안
- 장동혁 단식 중단·병원 이송
23 | 李, '다주택자 양도세 중과 면제
연장, 고려하지 않아'
- 이해훈 인사청문회
* 행정통합 특별시에 4년간 최대
20조 인센티브 지원, TF 구성
* 민주당 '1인 1표제' 당내 이견
* 美-EU '그린란드 병합' 갈등

1월 5주(27~29일)

24 | 민주 권리당원 '1인 1표제'
찬성
25 | 李, 이해훈 지명 철회
- 이해찬 전 총리 별세
26 | 기후부, '원전 계획대로 추진'
- 국민의힘 윤리위, 김종혁 탈당
권유 징계
27 | '전남광주특별시' 명칭 합의
28 | 법원, 김건희 1심 '통일교 금품
수수' 징역 1년 8개월 선고;
주가조작·무상여론조사 무죄
- 장동혁 대표 당무 복귀
29 | 국민의힘 최고위, 한동훈 제명
- 용산·과천·성남 등 수도권
6만 가구 주택공급 방안 발표
- KOSPI 증가 5,200 돌파
- 현재 '비례대표 3% 봉쇄' 위험

2월 1주(3~5일)

31 | 한동훈 지지자 여의도 집회,
국민의힘 지도부 사퇴 촉구
1 | 민주·조국혁신 합당 밀약설 파문
/ 민주 일각, 제안 철회 요구
3 | 지방선거 예비후보 등록 시작
4 | 검찰, '위례 개발 비리' 1심
무죄 판결 수용(미항소 결정)
- 장동혁 '선거 연령 16세로 하향'
- 코스피 증가 5,300 돌파
5 | 대형마트 새벽배송 허용 검토
- 명태군·김영선 '공천 돈거래'
1심 무죄
* 李, '부동산 정상화' 거듭 역설
* 국회 교섭단체 대표 연설
* 국내외 증시 '워시, 엔트로픽
쇼크' 급변동
* 미국 관세 재협상 위협

대통령 직무 수행 평가

● 대통령 직무 수행 평가: 최근 6개월

2025, 2026년	조사완료 사례수 (명)	대통령 직무 수행 평가			어느 쪽도 아님	모름 응답 거절	
		잘하고 있다	잘못하고 있다	의견 유보			
8월 1주(4-8)	데일리 조사 씬 (여름 휴가철)						
8월 2주(12-14)	1,007	59%	30%	11%	3%	8%	
8월 3주(19-21)	1,004	56%	35%	9%	3%	7%	
8월 4주(26-28)	1,000	59%	30%	11%	2%	8%	
9월 1주(2-4)	1,002	63%	28%	9%	3%	7%	
9월 2주(9-11)	1,002	58%	34%	8%	2%	6%	
9월 3주(16-18)	1,001	60%	31%	9%	3%	6%	
9월 4주(23-25)	1,002	55%	34%	11%	2%	8%	
10월 1주(9/29-10/3)	데일리 조사 씬 (추석 연휴)						
10월 2주(6-10)							
10월 3주(14-16)	1,001	54%	35%	10%	3%	7%	
10월 4주(21-23)	1,000	56%	33%	11%	4%	8%	
10월 5주(28-30)	1,002	57%	33%	10%	3%	7%	
11월 1주(4-6)	1,002	63%	29%	8%	2%	6%	
11월 2주(11-13)	1,003	59%	32%	9%	3%	6%	
11월 3주(18-20)	1,000	60%	30%	10%	2%	7%	
11월 4주(25-27)	1,000	60%	31%	9%	3%	6%	
12월 1주(2-4)	1,000	62%	29%	8%	2%	6%	
12월 2주(9-11)	1,000	56%	34%	9%	3%	6%	
12월 3주(16-18)	1,001	55%	36%	9%	4%	6%	
12월 4주(22-26)	데일리 조사 씬 (연말연시)						
1월 1주(12/29-1/2)							
1월 2주(6-8)	1,000	60%	33%	7%	3%	5%	
1월 3주(13-15)	1,000	58%	32%	10%	4%	6%	
1월 4주(20-22)	1,000	61%	30%	10%	3%	7%	
1월 5주(27-29)	1,001	60%	29%	11%	3%	8%	
2월 1주(3-5)	1,001	58%	29%	12%	4%	9%	

- 긍·부정 2점 척도, 재질문 1회. 1988년부터 대통령 직무 평가에 동일 질문 방식 적용
- 소수점 아래 반올림 때문에 백분율 합계는 ±1 차이 발생 가능하며, 이는 오류가 아님
- 한국갤럽 데일리 오피니언 제651호 www.gallup.co.kr

질문) 귀하는 요즘 이재명 대통령이 대통령으로서의 직무를 잘 수행하고 있다고 보십니까, 아니면 잘못 수행하고 있다고 보십니까? (긍정/부정을 답하지 않은 경우 재질문)
 굳이 말씀하신다면, '잘하고 있다'와 '잘못하고 있다' 중 어느 쪽입니까?

2026년 2월 1주 (3~5일)	조사완료 사례수 (명)	가중적용 사례수 (명)	대통령 직무 수행 평가			어느 쪽도 아님	모름 응답 거절
			잘하고 있다	잘못하고 있다	의견 유보		
전체	1,001	1,001	58%	29%	12%	4%	9%
지역별							
서울	187	186	57%	35%	8%	3%	6%
인천/경기	325	325	63%	25%	12%	4%	8%
강원	30	30	-	-	-	-	-
대전/세종/충청	106	108	59%	29%	12%		12%
광주/전라	97	96	75%	14%	11%	3%	8%
대구/경북	96	96	38%	45%	17%	7%	10%
부산/울산/경남	146	148	48%	34%	18%	5%	12%
제주	14	13	-	-	-	-	-
성별							
남성	475	496	60%	30%	10%	3%	7%
여성	526	505	57%	28%	15%	4%	10%
연령별							
18~29세	124	148	42%	33%	25%	2%	23%
30대	148	152	58%	30%	12%	3%	9%
40대	180	171	71%	23%	6%	2%	4%
50대	199	194	68%	26%	5%	1%	4%
60대	178	178	59%	31%	9%	3%	6%
70대 이상	172	158	48%	33%	19%	11%	8%
주요 지지 정당별							
더불어민주당	419	415	94%	3%	3%	1%	1%
국민의힘	253	249	20%	67%	14%	5%	8%
정당별							
조국혁신당	31	33	-	-	-	-	-
무당(無黨)층	258	262	37%	35%	28%	6%	21%
직업별							
농/임/어업	20	19	-	-	-	-	-
자영업	160	160	64%	30%	5%	3%	3%
기능노무/서비스	134	132	67%	23%	10%	3%	7%
사무/관리	294	297	65%	26%	9%	2%	7%
전업주부	218	203	54%	33%	13%	6%	7%
학생	76	91	39%	34%	27%	3%	25%
무직/은퇴/기타	99	99	46%	35%	20%	8%	11%
생활 수준별							
상/중상	194	197	58%	30%	12%	3%	8%
중	468	468	60%	29%	11%	3%	8%
중하	187	186	62%	25%	13%	4%	9%
하	129	126	52%	33%	16%	8%	8%
성향별							
보수	283	282	34%	57%	9%	3%	6%
중도	327	332	60%	24%	15%	5%	10%
진보	269	265	90%	6%	4%	2%	2%
모름/응답거절	122	121	41%	30%	29%	5%	25%
평소							
많이 있다	248	244	58%	37%	5%	2%	3%
정치에 약간 있다	471	469	65%	27%	7%	4%	4%
관심이 별로 없다	168	170	57%	28%	15%	2%	13%
전혀 없다/모름	114	119	35%	23%	42%	9%	33%

- 긍·부정 2점 척도, 재질문 1회. 1988년부터 대통령 직무 평가에 동일 질문 방식 적용
- 50사례 미만은 수치 제시하지 않음. 한국갤럽 데일리 오피니언 제651호 www.gallup.co.kr

질문) 어떤 점에서 [잘하고/잘못하고 있다고] 생각하시는지 한 가지만 구체적으로 말씀해 주십시오. (자유응답)

/ 아래 제시 사례수는 가중적용 기준. 조사완료 사례수는 긍정 평가자 590명, 부정 평가자 293명

대통령 직무 수행 긍정 평가 이유 2026년 2월 3~5일 (긍정 평가자 585명)		대통령 직무 수행 부정 평가 이유 2월 3~5일 (부정 평가자 293명)	
경제/민생 (-3)	16%	경제/민생/고환율 (-5)	16%
외교	15%	부동산 정책 (+6)	11%
부동산 정책 (+8)	9%	외교	8%
소통	8%	전반적으로 잘못한다 (+3)	8%
전반적으로 잘한다	7%	독재/독단	6%
주가 상승	6%	도덕성 문제/자격 미달	4%
직무 능력/유능함	5%	좌편향	4%
추진력/실행력/속도감	4%	친중 정책	4%
서민 정책/복지	4%	신뢰하지 않음/비호감	3%
공약 실천	2%	통합·협치 부족	3%
전 정부 극복	2%	진실하지 않음/거짓말	2%
국가 안정/정상화	1%	국방/안보	2%
열심히 한다/노력한다	1%	서민 정책/복지	2%
국민을 위함	1%	나라를 망침/불안정	1%
변화/혁신	1%	국고 낭비/추경/재정 확대	1%
지역 문제 해소	1%	신중함 부족/성급함	1%
공무원 기강 세우기	1%	관세 협상 미흡	1%
통합 행보	1%	인사(人事) (-3)	1%
주관/소신	1%	소통 미흡	1%
신뢰/기대감	1%	법을 마음대로 변경	1%
기타	3%	노동 정책	1%
모름/응답거절	12%	과도한 복지/민생지원금	1%
		기타	7%
		모름/응답거절	10%

- 지난주 대비 ±3%포인트 이상 증감 항목에만 (+/-) 표시

- 매주 전국 유권자 약 1,000명 전화조사(CATI). 한국갤럽 데일리 오피니언 제651호 www.gallup.co.kr

● 정당 지지도: 최근 6개월

2025, 2026년	조사완료	정당 지지도 (현재 지지하는 정당)								
	사례수 (명)	더불어 민주당	국민의 힘	조국 혁신당	진보당	개혁 신당	기본 소득당	사회 민주당	이외 정당	무당층 無黨層
8월 1주(4-8)	데일리 조사 씬 (여름 휴가철)									
8월 2주(12-14)	1,007	41%	22%	3%	1%	3%	0%	0%	2%	28%
8월 3주(19-21)	1,004	44%	25%	4%	0%	3%	1%		1%	22%
8월 4주(26-28)	1,000	44%	23%	2%	1%	3%	0%		2%	25%
9월 1주(2-4)	1,002	41%	24%	4%	1%	3%	0%		1%	25%
9월 2주(9-11)	1,002	42%	24%	2%	1%	3%	0%	0%	1%	26%
9월 3주(16-18)	1,001	41%	24%	2%	1%	3%	0%	0%	1%	28%
9월 4주(23-25)	1,002	38%	24%	3%	1%	3%	0%	0%	1%	30%
10월 1주(9/29-10/3)	데일리 조사 씬 (추석 연휴)									
10월 2주(6-10)										
10월 3주(14-16)	1,001	39%	25%	3%	1%	3%	0%		1%	28%
10월 4주(21-23)	1,000	43%	25%	3%	1%	2%	0%	0%	1%	25%
10월 5주(28-30)	1,002	41%	26%	3%	2%	3%	0%	0%	1%	26%
11월 1주(4-6)	1,002	40%	26%	4%	1%	4%	0%		1%	24%
11월 2주(11-13)	1,003	42%	24%	2%	1%	3%	0%	0%	0%	27%
11월 3주(18-20)	1,000	43%	24%	3%	1%	3%	0%		1%	26%
11월 4주(25-27)	1,000	42%	24%	3%	1%	3%	0%	0%	1%	26%
12월 1주(2-4)	1,000	43%	24%	3%	1%	2%	1%	0%	1%	24%
12월 2주(9-11)	1,000	40%	26%	3%	1%	4%	0%	0%	1%	26%
12월 3주(16-18)	1,001	40%	26%	3%	1%	4%	0%	0%	1%	26%
12월 4주(22-26)	데일리 조사 씬 (연말연시)									
1월 1주(12/29-1/2)										
1월 2주(6-8)	1,000	45%	26%	3%	1%	3%	0%	0%	1%	21%
1월 3주(13-15)	1,000	41%	24%	4%	1%	2%			2%	26%
1월 4주(20-22)	1,000	43%	22%	3%	1%	2%	0%		2%	27%
1월 5주(27-29)	1,001	44%	25%	2%	1%	2%	0%	0%	1%	24%
2월 1주(3-5)	1,001	41%	25%	3%	1%	2%	0%	0%	1%	26%

- 22대 국회 기준 의석순, 동일 의석 시 당명 가나다순. 한국갤럽 데일리 오피니언 제651호 www.gallup.co.kr

질문) 귀하는 다음 중 어느 정당을 지지하십니까? 보기를 순환하여 불러드리겠습니다.

(‘모름/없음’인 경우 재질문) 그럼, 본인 성향은 어느 정당에 조금이라도 더 가깝습니까?

- 더불어민주당/국민의힘/조국혁신당/진보당/개혁신당/기본소득당/사회민주당, 이외 정당/단체(자유응답), 없다

2026년 2월 1주 (3~5일)		조사완료 사례수 (명)	가중적용 사례수 (명)	정당 지지도 (현재 지지하는 정당)								없음	모름 응답 거절	
				더불어 민주당	국민의 힘	조국 혁신당	진보당	개혁 신당	기본 소득당	사회 민주당	이외 정당			무당층 無黨層
지역별	전체	1,001	1,001	41%	25%	3%	1%	2%	0.1%	0.3%	1%	26%	22%	4%
	서울	187	186	34%	28%	6%	0%	3%		2%	27%	23%	4%	
	인천/경기	325	325	46%	21%	2%		1%	0%	1%	1%	28%	24%	4%
	강원	30	30	-	-	-	-	-	-	-	-	-	-	-
	대전/세종/충청	106	108	45%	24%	3%		3%				24%	21%	4%
	광주/전라	97	96	70%	8%	4%	4%					15%	13%	2%
	대구/경북	96	96	21%	45%			3%		1%	30%	28%	2%	
	부산/울산/경남	146	148	32%	31%	2%	1%	4%				29%	24%	5%
제주	14	13	-	-	-	-	-	-	-	-	-	-	-	-
성별	남성	475	496	42%	23%	5%	1%	4%		0%	1%	25%	22%	3%
	여성	526	505	41%	27%	2%	1%	1%	0%	0%	1%	27%	23%	4%
연령별	18~29세	124	148	26%	21%	3%		5%		1%	1%	43%	36%	8%
	30대	148	152	34%	19%	2%	1%	4%			1%	40%	35%	5%
	40대	180	171	53%	18%	2%	0%	2%		2%	22%	20%	3%	
	50대	199	194	51%	20%	6%	1%	1%		1%	19%	18%	1%	
	60대	178	178	41%	32%	4%	1%	2%	1%	1%	1%	18%	16%	2%
	70대 이상	172	158	39%	39%	2%	1%			1%		19%	13%	6%
	직업별	농/임/어업	20	19	-	-	-	-	-	-	-	-	-	-
	자영업	160	160	45%	28%	6%	1%	2%			2%	17%	16%	1%
	기능노무/서비스	134	132	45%	20%	4%	1%	3%		1%		27%	24%	4%
	사무/관리	294	297	45%	18%	4%	1%	1%	0%		2%	29%	27%	3%
	전업주부	218	203	39%	37%	1%	0%			0%	0%	22%	18%	4%
	학생	76	91	32%	22%	2%		7%		1%		36%	28%	8%
	무직/은퇴/기타	99	99	36%	24%	3%	1%	4%				33%	26%	7%
	생활 수준별	상/중상	194	197	40%	23%	5%	0%	4%			1%	27%	22%
중		468	468	44%	25%	3%	1%	2%		0%	1%	24%	21%	2%
중하		187	186	44%	22%	3%	1%	2%		1%	1%	27%	25%	2%
하		129	126	37%	34%	2%			1%		1%	25%	20%	5%
성향별	보수	283	282	19%	59%	1%		3%			1%	16%	14%	2%
	중도	327	332	38%	17%	3%	1%	3%			1%	37%	35%	2%
	진보	269	265	76%	3%	7%	1%	1%	0%		1%	9%	7%	3%
	모름/응답거절	122	121	26%	14%		1%			2%	1%	56%	41%	15%
대통령 직무	긍정 평가자	590	585	67%	8%	6%	1%	1%	0%	0%	0%	17%	14%	3%
	부정 평가자	293	293	5%	57%		0%	5%		0%	2%	31%	27%	4%
평소 관심이	많이 있다	248	244	47%	33%	3%	1%	1%	0%	0%	1%	13%	11%	2%
	약간 있다	471	469	50%	24%	5%	1%	2%		0%	1%	18%	16%	2%
	별로 없다	168	170	26%	23%	1%	1%	5%			1%	43%	34%	9%
	전혀 없다/모름	114	119	20%	14%			3%		1%		62%	55%	8%

- 50사례 미만은 수치 제시하지 않음. 한국갤럽 데일리 오피니언 제651호 www.gallup.co.kr

질문) 오는 6월에는 시장, 도지사 등을 뽑을 지방선거가 있습니다.

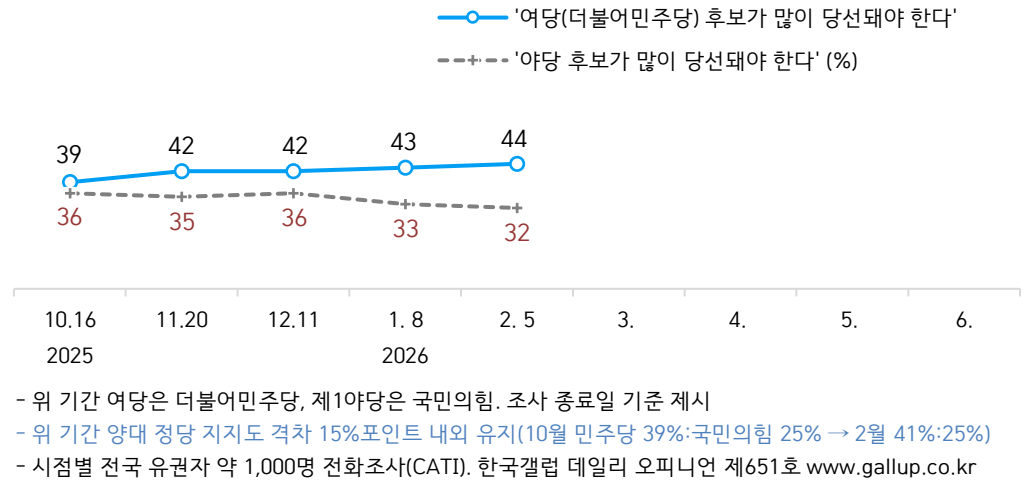
귀하는 지방선거와 관련해 다음 중 어느 주장에 더 동의하십니까?

- 여당 후보가 많이 당선돼야 한다 / 야당 후보가 많이 당선돼야 한다 (항목 로테이션)

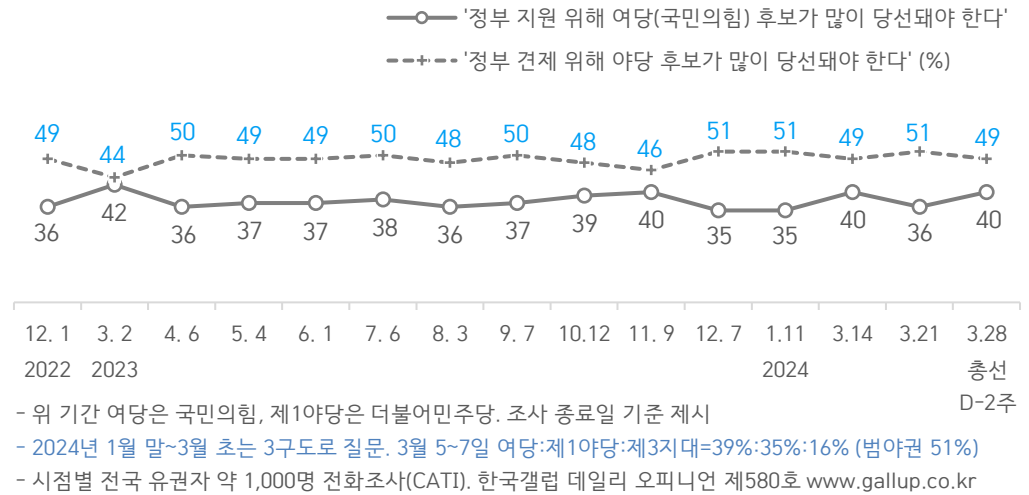
2026년 2월 1주 (3~5일)	조사완료 사례수 (명)	가중적용 사례수 (명)	지방선거 결과 기대		
			여당 후보 다수 당선	야당 후보 다수 당선	모름/ 응답거절
전체	1,001	1,001	44%	32%	24%
지역별					
서울	187	186	40%	42%	18%
인천/경기	325	325	47%	30%	22%
강원	30	30	-	-	-
대전/세종/충청	106	108	49%	27%	24%
광주/전라	97	96	65%	12%	24%
대구/경북	96	96	22%	49%	29%
부산/울산/경남	146	148	38%	32%	31%
제주	14	13	-	-	-
성별					
남성	475	496	45%	34%	22%
여성	526	505	44%	30%	26%
연령별					
18~29세	124	148	33%	25%	42%
30대	148	152	38%	35%	27%
40대	180	171	52%	26%	21%
50대	199	194	57%	28%	15%
60대	178	178	47%	35%	18%
70대 이상	172	158	33%	43%	24%
주요 지지 정당별					
더불어민주당	419	415	82%	6%	12%
국민의힘	253	249	10%	76%	14%
조국혁신당	31	33	-	-	-
무당(無黨)층	258	262	15%	30%	55%
직업별					
농/임/어업	20	19	-	-	-
자영업	160	160	46%	35%	19%
기능노동/서비스	134	132	49%	30%	21%
사무/관리	294	297	50%	29%	20%
전업주부	218	203	41%	35%	23%
학생	76	91	32%	26%	42%
무직/은퇴/기타	99	99	35%	36%	28%
성향별 [I]					
(매우+약간) 보수	283	282	22%	61%	17%
중도적	327	332	42%	29%	29%
(매우+약간) 진보	269	265	79%	10%	11%
모름/응답거절	122	121	27%	21%	53%
성향별 [II]					
매우 보수적	67	65	13%	81%	5%
약간 보수적	216	217	24%	55%	21%
중도적	327	332	42%	29%	29%
약간 진보적	212	209	78%	10%	12%
매우 진보적	57	57	83%	11%	6%
대통령 직무					
긍정 평가자	590	585	71%	11%	17%
부정 평가자	293	293	5%	75%	20%
정청태 대표					
잘하고 있다	383	380	71%	14%	15%
잘못하고 있다	453	451	30%	52%	18%
장동혁 대표					
잘하고 있다	265	266	25%	57%	18%
잘못하고 있다	568	564	60%	23%	17%
평소 정치에 관심이					
많이 있다	248	244	51%	37%	12%
약간 있다	471	469	53%	30%	18%
별로 없다	168	170	32%	35%	32%
전혀 없다/모름	114	119	16%	25%	60%

- 50사례 미만은 수치 제시하지 않음. 한국갤럽 데일리 오피니언 제651호 www.gallup.co.kr

● 제9회 지방선거 결과 기대 2025-2026: 여당 승리론 vs 야당 승리론



[참고] 제22대 국회의원선거 결과 기대 2022-2024: 정부 지원론 vs 견제론



총선 D-2주

총선 D-2주

총선 D-2주

총선 D-2주

총선 D-2주

총선 D-2주

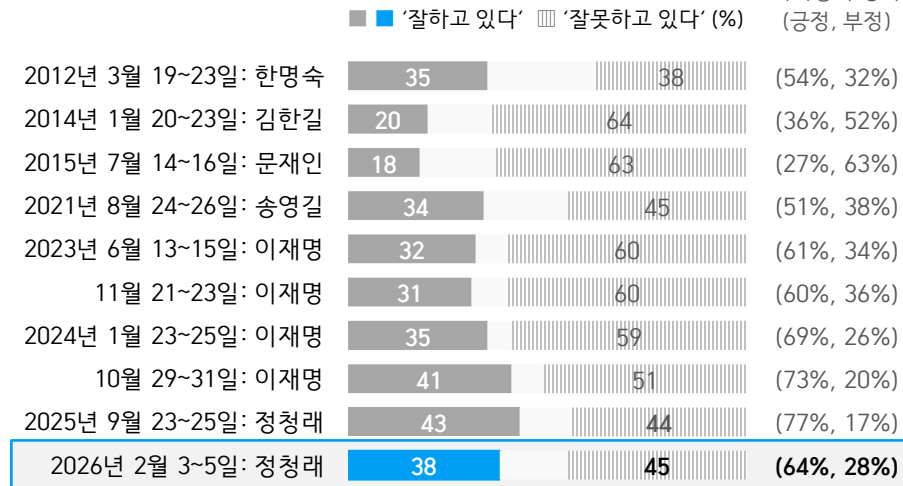
총선 D-2주

총선 D-2주

총선 D-2주

● 더불어민주당 대표 역할 수행 평가 2012-2026

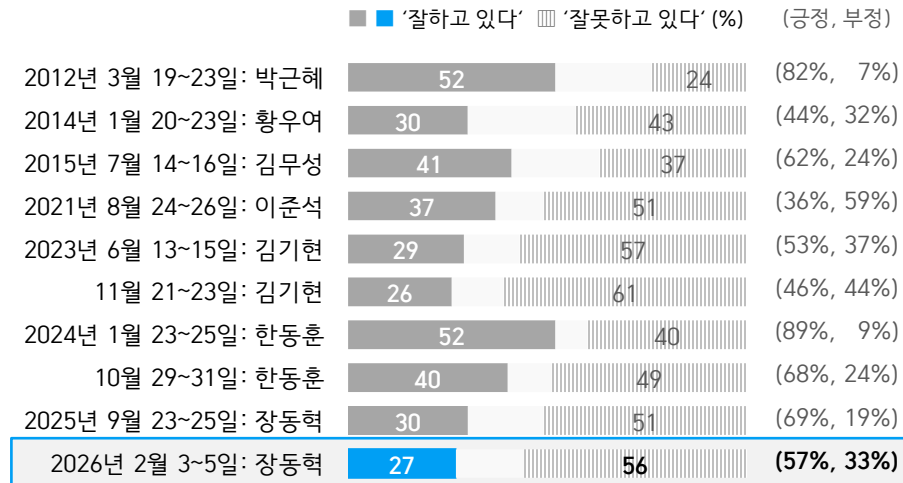
더불어민주당
지지층의 평가
(긍정, 부정)



- 더불어민주당은 2012~2015년 제1야당, 2021년 여당, 2023~2024년 제1야당, 2025년 여당
- 2012년은 전신 민주통합당, 2014년 민주당, 2015년 새정치민주연합

● 국민의힘 대표 역할 수행 평가 2012-2026

국민의힘
지지층의 평가
(긍정, 부정)



- 국민의힘은 2012~2015년 여당, 2021년 제1야당, 2023~2024년 여당, 2025년 제1야당
- 2012~2015년은 전신 새누리당. 2012년 3월·2024년 1월은 비상대책위원장 평가

- 당대표 평가는 대통령 직무 평가와 동일 방식 적용(2점 척도, 재질문 1회), 양자 로테이션 질문
- 시기별 전국 유권자 1,000명 이상 전화조사(CATI). 한국갤럽 데일리 오피니언 제651호

여당·제1야당 대표 역할 수행 평가

질문) 귀하는 더불어민주당 정청래 대표가 당대표로서의 역할을 잘 수행하고 있다고 보십니까, 잘못 수행하고 있다고 보십니까? (긍정/부정 답하지 않으면 재질문)
 굳이 말씀하신다면, '잘하고 있다'와 '잘못하고 있다' 중 어느 쪽입니까?

2026년 1월 2주 (3~5일)		조사완료 사례수 (명)	가중적용 사례수 (명)	더불어민주당 대표 역할 평가			어느 쪽도 아님	모름 응답 거절
				잘하고 있다	잘못하고 있다	의견 유보		
지역별	전체	1,001	1,001	38%	45%	17%	2%	15%
	서울	187	186	31%	55%	13%	1%	12%
	인천/경기	325	325	40%	46%	15%	2%	12%
	강원	30	30	-	-	-	-	-
	대전/세종/충청	106	108	37%	41%	22%	2%	20%
	광주/전라	97	96	52%	27%	20%	4%	17%
	대구/경북	96	96	33%	49%	18%	2%	16%
	부산/울산/경남	146	148	34%	47%	20%	2%	17%
성별	제주	14	13	-	-	-	-	-
	남성	475	496	39%	49%	12%	1%	11%
연령별	여성	526	505	37%	42%	22%	3%	19%
	18~29세	124	148	30%	36%	35%	2%	33%
	30대	148	152	28%	47%	25%	1%	23%
	40대	180	171	43%	47%	9%	2%	7%
	50대	199	194	49%	40%	11%	3%	8%
	60대	178	178	38%	49%	12%	2%	11%
	70대 이상	172	158	36%	50%	14%	3%	11%
주요 지지 정당별	더불어민주당	419	415	64%	28%	8%	1%	7%
	국민의힘	253	249	16%	73%	10%	2%	8%
	조국혁신당	31	33	-	-	-	-	-
직업별	무당(無黨)층	258	262	18%	42%	40%	4%	36%
	농/임/어업	20	19	-	-	-	-	-
	자영업	160	160	37%	53%	10%	1%	10%
	기능노무/서비스	134	132	46%	39%	14%	4%	10%
	사무/관리	294	297	39%	47%	14%	1%	13%
	전업주부	218	203	37%	44%	19%	3%	16%
	학생	76	91	31%	37%	32%	3%	29%
	무직/은퇴/기타	99	99	34%	44%	22%	2%	20%
성향별 [I]	(매우+약간) 보수	283	282	23%	65%	12%	3%	10%
	중도적	327	332	38%	43%	19%	2%	16%
	(매우+약간) 진보	269	265	58%	34%	8%	1%	7%
	모름/응답거절	122	121	29%	29%	42%	2%	40%
성향별 [II]	매우 보수적	67	65	17%	80%	4%	4%	4%
	약간 보수적	216	217	25%	60%	15%	4%	11%
	중도적	327	332	38%	43%	19%	2%	16%
	약간 진보적	212	209	55%	36%	10%	2%	8%
대통령 직무	매우 진보적	57	57	69%	26%	4%	4%	4%
	긍정 평가자	590	585	55%	33%	12%	1%	11%
지방선거 결과기대	부정 평가자	293	293	13%	76%	11%	2%	9%
	여당 다수 당선	444	444	60%	31%	9%	1%	7%
평소 정치에 관심이	여당 다수 당선	323	320	17%	73%	10%	1%	9%
	많이 있다	248	244	44%	52%	4%	1%	3%
관심이 별로 전혀 없다/모름	약간 있다	471	469	42%	47%	11%	2%	9%
	별로 없다	168	170	31%	40%	29%	3%	26%
	전혀 없다/모름	114	119	21%	31%	48%	2%	46%

- 2025년 8월 2일 더불어민주당 대표로 선출

- 50사례 미만은 수치 제시하지 않음. 한국갤럽 데일리 오피니언 제651호 www.gallup.co.kr

질문) 귀하는 국민의힘 장동혁 대표가 당대표로서의 역할을 잘 수행하고 있다고 보십니까, 잘못 수행하고 있다고 보십니까? (긍정/부정 답하지 않으면 재질문)
 굳이 말씀하신다면, '잘하고 있다'와 '잘못하고 있다' 중 어느 쪽입니까?


2026년 1월 2주 (3~5일)		조사완료 사례수 (명)	가중적용 사례수 (명)	국민의힘 대표 역할 수행 평가			어느 쪽도 아님	모름 응답 거절
				잘하고 있다	잘못하고 있다	의견 유보		
지역별	전체	1,001	1,001	27%	56%	17%	2%	15%
	서울	187	186	27%	61%	12%	1%	11%
	인천/경기	325	325	23%	59%	18%	2%	16%
	강원	30	30	-	-	-	-	-
	대전/세종/충청	106	108	24%	59%	16%	3%	14%
	광주/전라	97	96	11%	67%	23%	5%	18%
	대구/경북	96	96	44%	42%	14%	1%	13%
	부산/울산/경남	146	148	36%	46%	18%	2%	16%
성별	제주	14	13	-	-	-	-	-
	남성	475	496	25%	62%	13%	1%	12%
연령별	여성	526	505	28%	51%	21%	3%	18%
	18~29세	124	148	32%	32%	37%	3%	34%
	30대	148	152	23%	50%	27%	1%	27%
	40대	180	171	20%	70%	10%	1%	9%
	50대	199	194	25%	65%	10%	2%	7%
	60대	178	178	27%	65%	8%	2%	7%
	70대 이상	172	158	33%	51%	16%	4%	12%
주요 지지 정당별	더불어민주당	419	415	14%	75%	11%	1%	10%
	국민의힘	253	249	57%	33%	10%	2%	7%
	조국혁신당	31	33	-	-	-	-	-
직업별	무당(無黨)층	258	262	19%	44%	36%	3%	33%
	농/임/어업	20	19	-	-	-	-	-
	자영업	160	160	31%	60%	8%	1%	7%
	기능노무/서비스	134	132	22%	60%	18%	4%	15%
	사무/관리	294	297	21%	64%	15%	1%	14%
	전업주부	218	203	31%	53%	16%	4%	13%
	학생	76	91	33%	33%	34%	4%	29%
	무직/은퇴/기타	99	99	29%	49%	22%	2%	22%
성향별 [I]	(매우+약간) 보수	283	282	44%	42%	14%	2%	12%
	중도적	327	332	19%	62%	19%	3%	16%
	(매우+약간) 진보	269	265	17%	73%	10%	1%	9%
	모름/응답거절	122	121	28%	38%	34%	3%	31%
성향별 [II]	매우 보수적	67	65	66%	28%	6%	3%	3%
	약간 보수적	216	217	37%	46%	17%	2%	15%
	중도적	327	332	19%	62%	19%	3%	16%
	약간 진보적	212	209	17%	74%	9%	1%	8%
대통령 직무	매우 진보적	57	57	18%	69%	13%	2%	11%
	긍정 평가자	590	585	17%	70%	14%	1%	13%
지방선거 결과기대	부정 평가자	293	293	49%	41%	11%	3%	8%
	여당 다수 당선	444	444	15%	76%	9%	1%	8%
평소 정치에 관심이	여당 다수 당선	323	320	47%	40%	12%	3%	10%
	많이 있다	248	244	28%	67%	5%	2%	3%
관심이 별로 전혀 없다/모름	약간 있다	471	469	25%	63%	12%	2%	10%
	별로 없다	168	170	34%	41%	26%	2%	23%
	전혀 없다/모름	114	119	19%	31%	51%	3%	48%

- 2025년 8월 26일 국민의힘 대표로 선출

- 50사례 미만은 수치 제시하지 않음. 한국갤럽 데일리 오피니언 제651호 www.gallup.co.kr

“조사는 결코 화려하거나 스스로 빛나는
업(業)이 아니다. 사회의 명암, 좌우 대립,
빈부 문제, 정보 격차, 과거와 미래 등을
두루 살펴 매 순간 어느 한쪽으로 치우치지
않도록 스스로 경계하며 꾸준히 공부하고
탐구하는 일이다. 때로는 관행과 시류에
맞서야 하고, 때로는 비난과 질시를 묵묵히
견뎌야 한다. 어렵지만 누군가는 반드시
해야 할 일, 힘들지만 그만큼 보람된 일이다.”

조사인의 길, 박무익



한국갤럽조사연구소는 1974년 6월 박무익 회장이 설립한
한국 최초의 법인 형태 조사 전문 회사입니다.
1970년대부터 사회 주요 현안 자체 조사 결과를 발표해 왔으며,
우리 국민의 76%가 한국갤럽을 알고 있습니다.

—
한국갤럽 홈페이지 갤럽리포트 게시판을 통해 공개한 자료는
모두 한국갤럽 자산이며, 상업적 용도의 재판매를 금합니다(→ [FAQ](#)).

·
기사, 논문, SNS 공유 등 재판매 이외 용도로는
누구나, 무료로, 자유롭게 인용하실 수 있습니다.

·
인용하실 때는 반드시 출처를 밝혀 주십시오.
가능한 조사 기간, 방법, 표본크기 등 개요까지 함께 표시하실 것을 권장합니다.

·
저희는 소수점 아래 수치를 제시하지 않는 것을 원칙으로 하고 있으니,
인용하실 때도 그에 따라 주실 것을 당부합니다.

—
한국갤럽 조사에 관심 가져주셔서 고맙습니다.

- 매주 새로운 조사 결과를 전합니다: [이메일 뉴스레터 구독 신청](#) | [카카오톡채널 추가](#)
- 문의: 전화 02-3702-2100(대표)/2571/2621/2622 또는 [홈페이지 Q&A](#)
- 주소: (본관) 03167 서울시 종로구 사직로 70, (신관) 03042 서울시 종로구 자하문로 70

—
이 문서에는 네이버 나눔글꼴과 한글과컴퓨터 함초롬체를 썼습니다.