

한국갤럽 데일리 오피니언

제649호 2026년 1월 4주 [교차집계표]

- [p.10](#) 대통령 직무 수행 평가, 긍·부정 평가 이유 | → [p.12](#) 정당 지지도 | → [p.14](#) 국민의힘 윤리위 한동훈 전 대표 제명 결정 |
- [p.15](#) 경제 전망 - 경기(景氣), 살림살이, 국제분쟁 | → [p.19](#) 국내 주가지수 전망, 국내·해외 주식 중 유리한 투자처, 현재 주식 보유 여부

조사 개요

- 조사기간: 2026년 1월 20~22일
- 표본추출: 이동통신 3사 제공 무선전화 가상번호 무작위 추출
- 응답방식: 전화조사원 인터뷰(CATI)
- 조사대상: 전국 만 18세 이상 1,000명
- 표본오차: $\pm 3.1\%$ 포인트(95% 신뢰수준) - [주요 지표 표준오차·신뢰구간·상대표준오차 제시](#)
- 접촉률: 43.4%(전체 투입 유효 번호 대비 통화 연결)
- 응답률: 12.3%(총통화 8,159명 중 1,000명 응답 완료)
- 의뢰처: 한국갤럽 자체 조사

갤럽리포트 → [G20260123](#)

한국갤럽 데일리 오피니언 독자 여러분, 안녕하십니까?

1974년 문을 연 저희 연구소가 지금까지 얻은 명성은
조사에 협조해주시고 관심 있게 봐 주신 분들 덕분입니다.

그에 보답하는 마음에서 1970년대부터 자체 조사 결과로 단행본을
펴냈고, 1990년대에는 조사 전문 데이터베이스를 구축했습니다.
2012년부터는 자체 조사를 정례화해 매주 새로운 결과를 공개하여
누구나 무료로 활용할 수 있도록 했습니다.

여론조사의 홍수 속에 '정확한 자' 하나를 제공하고자 시작한
저희 노력이 여론의 흐름을 읽으시는 데 도움되기를 바랍니다.
한국갤럽에 몸 담고 있는 한 사람, 한 사람은 공정하고 신뢰받는
조사회사로서 사명을 다하기 위해 계속 노력하겠습니다.

데일리 오피니언은 전화조사원이 직접 묻고 응답 받는 인터뷰(CATI) 방식으로 진행합니다.

모집단 대표성을 우선시하여 2012년부터 무작위발생(RDD: Random Digit Dialing)한 무선전화 번호를
기본 표본추출틀로 활용해 왔으나, 최근 전화조사 응답률(접촉 대비 조사 참여 완료 비율) 급락과
무선전화 이용자 특성에 따른 응답률 불균형성 심화에 대응하기 위해서 2023년 7월부터 무선전화 가상번호로 변경합니다.

여론조사 바로 보기

자주 물으시는 질문과 답글, 여론조사에 대한 이해를 돕는 한국갤럽 홈페이지 게시물 링크입니다. 클릭하면 연결됩니다.

NEW → [선거여론조사에서 숨은 유권자 찾기 #사이보터 #샤우팅보터](#)

→ [제21대 대통령선거 과정으로 본 전화여론조사의 효용과 조사방법별 차이](#)

→ [제22대 국회의원선거 여론조사는 어떻게 했는가: 평가 및 과제](#) (중앙여심위 선거여론조사 백서 기고문)

→ [정당별 의석수와 후보 득표율 차이: 사전 선거여론조사의 유용성 #국회의원선거](#)

→ [전화조사 콜백과 응답률 분석: 무선전화 가상번호 | 선거여론조사 관점에서 이동통신사 간 이용자 특성과 성향 차이](#)

→ [데일리 오피니언 표본설계: 무선전화 가상번호](#) (2023년 7월~) | [무선전화 RDD](#) (2012년 1월~)

→ [경제에 대한 생각: 체감 지표의 측정과 특성](#)

→ [정치에 대한 생각: 주요 지표 각각의 개념, 측정, 특성](#)

→ [무선전화 RDD, 가상번호, 알뜰폰: 선거여론조사 관점에서 알뜰폰 가입자와 비가입자 간 성향 차이 분석](#)

→ [전화조사 콜백, 폭넓은 여론 수렴을 위한 필수 절차입니다: 콜 차수별 응답자 프로파일·정치적 성향 분석](#)

→ [정치 고관심층 위주 조사는 전체 여론을 왜곡합니다: 정치 관심도와 여론조사](#)

→ [알고 보면 들쭉날쭉하지 않습니다: 차기 정치지도자 선호도 질문 방식과 조사방법 간 차이](#)

→ [교육수준·생활수준과 정치적 태도: 저학력·저소득층이 더 보수적인가?](#)

→ [조사방법이 다르면 결과도 다릅니다: 같은 시기 상반된 조사 결과가 나오는 이유](#)

→ [표본오차보다 훨씬 작은 변동에 의미를 부여하는 행위는 해석이 아니라 허구\(虛構\)입니다](#)

→ [여론조사 결과는 옳고 그름의 잣대가 아니라, 다양한 의견의 중간점이 어디쯤인지 가늠하는 이정표 역할을 할 뿐입니다](#)

→ [평소 정당 지지도는 현시점 유권자의 정당에 대한 태도로, 선거 결과에 대한 예측이 아닙니다](#)

→ [오보\(誤報\)에 가까울 만큼 여론조사에 대한 무지\(無知\)를 드러낸 기사가 많습니다: 부끄러운 여론조사 보도](#)

→ [여론조사는 정치 도구가 아니라 확률과 통계에 기반한 과학적 절차입니다: 한계와 오해](#)

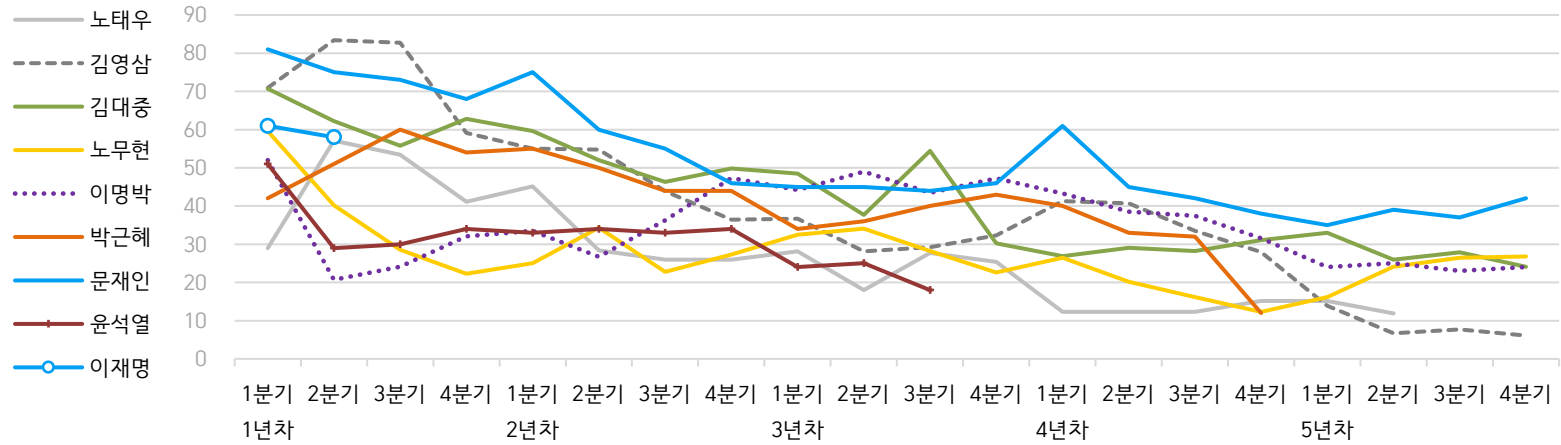
→ [한국갤럽 유무선RDD 전화조사, 선거여론조사 관련 학술 논문 다운로드](#)

→ [여론조사의 이해와 활용에 관한 다양한 시각을 담은 기사/칼럼/인터뷰](#)

→ [한국갤럽 데일리 오피니언의 시작: 사회적 책임과 중립\(中立\)](#)

→ [The Gallup Legacy at 120 Years: 갤럽 인터내셔널 설립자 조지 갤럽 박사 탄생 120주년을 맞아](#)

● 역대 대통령 직무 수행 긍정률 1988-2025 (%)



● 역대 대통령 직무 수행 평가 1988-2025 (%)

대통령	재임	1년차				2년차				3년차				4년차				5년차			
		1분기	2분기	3분기	4분기	1분기	2분기	3분기	4분기	1분기	2분기	3분기	4분기	1분기	2분기	3분기	4분기	1분기	2분기	3분기	4분기
13대 노태우 1988-1993	긍정	29	57	53	41	45	28	26	-	28	18	28	25	12	-	-	15	-	12	-	-
	부정	46	16	25	27	25	41	45	-	40	62	55	54	40	-	-	41	-	56	-	-
14대 김영삼 1993-1998	긍정	71	83	83	59	55	55	44	36	37	28	29	32	41	41	34	28	14	7	8	6
	부정	7	4	6	18	24	21	25	33	34	41	45	39	33	37	40	47	65	74	78	74
15대 김대중 1998-2003	긍정	71	62	56	63	60	52	46	50	49	38	54	30	27	29	28	31	33	26	28	24
	부정	7	11	17	14	16	22	29	24	20	26	18	51	55	52	49	49	41	53	52	56
16대 노무현 2003-2008	긍정	60	40	29	22	25	34	23	27	33	34	28	23	27	20	16	12	16	24	27	27
	부정	19	41	53	62	57	46	60	57	55	53	61	67	63	70	74	79	78	66	64	62
17대 이명박 2008-2013	긍정	52	21	24	32	34	27	36	47	44	49	44	47	43	39	37	32	25	25	23	24
	부정	29	69	65	55	55	55	45	45	45	41	43	41	49	54	55	60	62	58	59	63
18대 박근혜 2013-2016	긍정	42	51	60	54	55	50	44	44	34	36	40	43	40	33	32	12				
	부정	23	23	21	33	34	39	46	45	56	54	51	46	49	53	55	80				
19대 문재인 2017-2022	긍정	81	75	73	68	75	60	55	46	45	45	44	46	61	45	42	38	35	39	37	42
	부정	11	17	19	23	15	30	36	44	45	46	48	46	30	45	48	53	56	53	56	51
20대 윤석열 2022-2024	긍정	50	29	30	34	33	34	33	34	24	25	18									
	부정	36	61	61	57	58	57	58	58	67	65	73									
21대 이재명 2025-2030	긍정	60	58																		
	부정	29	32																		

질문) 귀하는 요즘 ○○○ 대통령이 대통령으로서의 직무를 잘 수행하고 있다고 보십니까, 아니면 잘못 수행하고 있다고 보십니까?

(긍정/부정을 답하지 않은 경우 재질문) 굳이 말씀하신다면, '잘하고 있다'와 '잘못하고 있다' 중 어느 쪽입니까?

- 역대 대통령 평가에는 모두 동일 질문 방식 적용(2점 척도, 재질문 1회). '잘하고 있다' → 긍정, '잘못하고 있다' → 부정 평가 비율
- 1988~2011년은 분기 내 여러 조사 결과의 중위수, 2012년 이후는 데일리 오피니언 매주 조사의 분기별 평균 기준 제시
- 박근혜 대통령 4년차 4분기 직무 긍정률: 2016년 10월 4주간 평균 24% → 11~12월 6주간 평균 5%. 이후 직무 정지, 2017년 3월 10일 파면
- 윤석열 대통령 3년차 3분기 직무 긍정률: 2024년 10~11월 7주간 평균 20% → 12월 1주 16%, 2주 11%. 이후 직무 정지, 2025년 4월 4일 파면
- 재임 연차별 1분기 기준: 13~18대(2월 취임) 1~3월, 19~20대(5월 취임) 4~6월, 21대(6월 취임) 7~9월. 한국갤럽 데일리 오피니언 www.gallup.co.kr

주간 응답자 특성표

주요 분석 단위별 표본오차(95% 신뢰수준 기준)와 지역/성/지지정당/직업/생활수준/성향과 연령 분포 구성입니다. 2025년 12월 말 행정안전부 주민등록인구 기준 8개 권역/성/연령별 셀 가중 결과

응답자 특성표 2026년 1월 4주 (20~22일)	조사완료		가중값 적용 기준		가중값 배율 (B/A)	표본오차 95% 신뢰수준
	사례수 (명) (A)	비율	사례수 (명) (B)	비율		
전체	1,000	100%	1,000	100%	1.00	±3.1%P
지역별						
서울	185	19%	186	19%	1.00	±7%P
인천/경기	325	33%	324	32%	0.99	±5%P
강원	30	3%	30	3%	1.00	±18%P
대전/세종/충청	109	11%	108	11%	0.99	±9%P
광주/전라	96	10%	96	10%	1.00	±10%P
대구/경북	95	10%	96	10%	1.01	±10%P
부산/울산/경남	147	15%	148	15%	1.00	±8%P
제주	13	1%	13	1%	1.00	±27%P
성별						
남성	497	50%	495	50%	0.99	±4%P
여성	503	50%	505	51%	1.00	±4%P
연령별						
18~29세	141	14%	149	15%	1.05	±8%P
30대	146	15%	150	15%	1.02	±8%P
40대	169	17%	170	17%	1.00	±8%P
50대	198	20%	194	19%	0.97	±7%P
60대	180	18%	178	18%	0.98	±7%P
70대 이상	166	17%	158	16%	0.95	±8%P

- 표본오차는 조사완료 사례수 기준. 세부 단위 표본오차는 소수점 이하 반올림하여 제시
- 가중값 적용 기준 사례수는 2025년 12월 말 행안부 주민등록인구 지역/성/연령비를 따름
- 가중값 배율은 소수점 이하 셋째 자리 버림
- 한국갤럽 데일리 오피니언 제649호 www.gallup.co.kr

응답자 특성표 2026년 1월 4주 (20~22일)	조사완료 사례수 (명)	주민등록인구 기준 가중값 적용 결과						
		가중적용 사례수	연령 분포					
			18~29세	30대	40대	50대	60대	70대+
전체	1,000	1,000	15%	15%	17%	19%	18%	16%
지역별								
서울	185	186	17%	18%	16%	18%	16%	15%
인천/경기	325	324	15%	16%	18%	20%	17%	13%
강원	30	30	-	-	-	-	-	-
대전/세종/충청	109	108	15%	15%	17%	19%	18%	16%
광주/전라	96	96	14%	12%	16%	20%	19%	20%
대구/경북	95	96	13%	13%	16%	20%	20%	19%
부산/울산/경남	147	148	13%	13%	17%	20%	19%	17%
제주	13	13	-	-	-	-	-	-
성별								
남성	497	495	16%	16%	18%	20%	18%	14%
여성	503	505	14%	14%	17%	19%	18%	18%
주요 지지 정당별								
더불어민주당	428	426	9%	11%	21%	29%	16%	14%
국민의힘	227	223	13%	12%	12%	12%	23%	28%
조국혁신당	28	29	-	-	-	-	-	-
무당(無黨)층	268	272	25%	23%	14%	13%	15%	11%
직업별								
농/임/어업	19	19	-	-	-	-	-	-
자영업	153	149	2%	13%	23%	25%	30%	6%
기능노무/서비스	143	143	10%	14%	14%	28%	24%	9%
사무/관리	315	325	11%	28%	29%	25%	6%	1%
전업주부	178	168	-	4%	9%	15%	30%	42%
학생	71	75	100%	-	-	-	-	-
무직/은퇴/기타	121	121	17%	8%	4%	6%	22%	43%
생활 수준별								
상/중상	191	191	27%	18%	18%	19%	11%	8%
중	458	461	15%	17%	19%	20%	19%	11%
중하	202	205	12%	16%	18%	19%	18%	17%
하	129	125	3%	4%	8%	16%	25%	43%
성향별 [I]								
(매우+약간) 보수	268	266	13%	15%	18%	13%	20%	20%
중도적	330	332	20%	19%	16%	20%	17%	8%
(매우+약간) 진보	251	253	12%	12%	23%	25%	18%	10%
모름/응답거절	151	148	13%	11%	6%	20%	14%	36%
성향별 [II]								
매우 보수적	62	61	8%	11%	18%	8%	24%	32%
약간 보수적	206	205	15%	16%	19%	15%	19%	17%
중도적	330	332	20%	19%	16%	20%	17%	8%
약간 진보적	209	212	14%	12%	25%	23%	17%	10%
매우 진보적	42	42	-	14%	14%	37%	27%	8%
평소 정치에 관심이								
많이 있다	217	212	7%	10%	21%	24%	23%	15%
약간 있다	490	493	14%	16%	17%	22%	17%	15%
별로 없다	211	213	25%	16%	14%	12%	16%	17%
전혀 없다/모름	82	82	15%	21%	12%	14%	14%	24%

- 40사례 미만은 수치 제시하지 않음. 한국갤럽 데일리 오피니언 제649호 www.gallup.co.kr

조사완료 응답자 특성표

2026년 1월 4주 (20~22일)		조사완료 사례수 (명)			가중적용 기준 사례수 (명)		
		계	남성	여성	계	남성	여성
전국	합계	1,000	497	503	1,000	495	505
	18~29세	141	80	61	149	77	72
	30대	146	77	69	150	79	72
	40대	169	92	77	170	87	84
	50대	198	97	101	194	98	96
	60대	180	82	98	178	88	90
	70대 이상	166	69	97	158	67	91
서울	소계	185	88	97	186	89	97
	18~29세	33	18	15	32	15	17
	30대	35	16	19	33	16	16
	40대	25	13	12	31	15	16
	50대	38	19	19	33	16	17
	60대	25	8	17	30	14	16
	70대 이상	29	14	15	28	12	16
인천/경기	소계	325	159	166	324	162	162
	18~29세	43	21	22	50	26	24
	30대	55	30	25	53	28	25
	40대	63	36	27	60	31	29
	50대	62	30	32	65	32	32
	60대	62	28	34	55	27	28
	70대 이상	40	14	26	42	18	24
강원	소계	30	15	15	30	15	15
	18~29세	4	2	2	4	2	2
	30대	4	2	2	4	2	2
	40대	4	2	2	4	2	2
	50대	6	3	3	6	3	3
	60대	6	3	3	6	3	3
	70대 이상	6	3	3	6	3	3
대전/세종/충청	소계	109	59	50	108	55	53
	18~29세	14	10	4	16	9	7
	30대	15	8	7	16	9	7
	40대	19	10	9	18	10	9
	50대	22	11	11	21	11	10
	60대	19	12	7	19	10	10
	70대 이상	20	8	12	18	7	10

(오른쪽 표로 이어짐)

(왼쪽 표에서 이어짐)		조사완료 사례수 (명)			가중적용 기준 사례수 (명)		
		계	남성	여성	계	남성	여성
광주/전라	소계	96	47	49	96	48	48
	18~29세	12	8	4	13	7	6
	30대	8	3	5	12	6	6
	40대	16	9	7	15	8	7
	50대	21	11	10	19	10	9
	60대	18	8	10	18	9	9
	70대 이상	21	8	13	19	8	11
대구/경북	소계	95	47	48	96	47	48
	18~29세	15	8	7	13	7	6
	30대	12	7	5	12	7	6
	40대	14	9	5	15	8	7
	50대	17	8	9	19	10	9
	60대	18	7	11	19	9	10
	70대 이상	19	8	11	18	7	11
부산/울산/경남	소계	147	75	72	148	73	75
	18~29세	18	12	6	20	11	9
	30대	15	10	5	20	10	9
	40대	26	12	14	25	13	12
	50대	29	13	16	29	15	15
	60대	30	15	15	29	14	15
	70대 이상	29	13	16	26	11	15
제주	소계	13	7	6	13	6	6
	18~29세	2	1	1	2	1	1
	30대	2	1	1	2	1	1
	40대	2	1	1	2	1	1
	50대	3	2	1	3	1	1
	60대	2	1	1	2	1	1
	70대 이상	2	1	1	2	1	1

중앙선거여론조사심의위원회 선거여론조사기준에 따라 지역(8개 권역)/성/연령별 조사완료 사례수와 가중값 적용 기준 사례수를 함께 제시합니다.

각 사례수 합계나 소계는 최대 ±2까지 차이가 날 수 있습니다.

1,000명을 권역(8)*성(2)*연령대(6)=96개 셀별 할당 시 소수점 아래 반올림이 발생하기 때문입니다.

이는 조사 결과 해석에는 어떤 영향도 주지 않는 자연스럽고 불가피한 현상입니다.

가중값 적용 기준 사례수는 2025년 12월 말 행정안전부 주민등록인구 기반입니다.

한국갤럽 데일리 오피니언은 이동통신 3사 제공 무선전화 가상번호를 무작위 추출해 조사한다. 주요 지표(대통령 직무 수행 평가, 정당 지지도)에 대한 모수 추정치의 신뢰 범위와 정도를 나타내는 95% 신뢰구간과 상대표준오차를 고려하여 해석하시길 바란다.

95% 신뢰구간

모수가 이 구간 안에 있을 확률이 95%라는 의미로, 이 구간 안에서의 수치 변동은 실제 변화인지 오차인지 단정할 수 없다. 예컨대 전국 1,000명 조사에서 서울 186명(조사완료 사례수) 기준 표본오차는 95% 신뢰수준에서 ±7%포인트다. 서울 조사 결과값이 50%라면 95% 신뢰구간은 하한 43%, 상한 57%다. 이때 50%는 같은 방식으로 100번 조사했을 때 95번 정도는 43~57% 사이로 나올 수 있고, 5번 정도는 이 구간을 벗어날 수 있음을 의미하는 추정치다.

상대표준오차

통계 신뢰성 지표로, 표준오차를 평균(추정치)으로 나눈 값이다. 수치가 작을수록 측정값의 변동성이 작고, 더 신뢰할 수 있다고 본다. 단, 추정치가 극히 작으면 상대표준오차가 커지는 특성이 있으므로 이때는 95% 신뢰구간을 참고해야 한다.

- 5% 미만: 매우 좋음
- 5% 이상 ~ 15% 미만: 좋은 편
- 15% 이상 ~ 25% 미만: 허용 가능한 수준
- 25% 이상: 신뢰하기 어려우므로 이용 시 주의 요망

● **대통령 직무 수행 평가 표준오차, 신뢰구간, 상대표준오차**

2026년 1월 4주 (20~22일)	조사완료 사례수 (명)	대통령 직무 수행 평가	추정치	표준 오차	95% 신뢰구간		상대 표준오차
					하한	상한	
전체	1,000	잘하고 있다 잘못하고 있다	61% 30%	1.5% 1.4%	58% 27%	63% 32%	2.4% 4.7%
지역별 서울	185	잘하고 있다	60%	3.3%	54%	67%	5.5%
		잘못하고 있다	34%	3.3%	28%	41%	9.7%
인천/경기	325	잘하고 있다 잘못하고 있다	63% 26%	2.6% 2.4%	58% 22%	68% 31%	4.1% 9.1%
강원	30	잘하고 있다 잘못하고 있다		8.9% 7.4%			14.1% 41.7%
대전/세종/충청	109	잘하고 있다 잘못하고 있다	58% 28%	4.6% 4.3%	49% 21%	67% 37%	7.9% 15.1%
광주/전라	96	잘하고 있다 잘못하고 있다	79% 16%	4.4% 3.8%	69% 10%	86% 25%	5.5% 24.1%
대구/경북	95	잘하고 있다 잘못하고 있다	42% 45%	4.8% 4.9%	33% 36%	52% 55%	11.3% 10.8%
부산/울산/경남	147	잘하고 있다 잘못하고 있다	56% 33%	4.0% 3.8%	48% 26%	63% 41%	7.2% 11.3%
제주	13	잘하고 있다 잘못하고 있다		13.6% 13.6%			19.8% 43.6%
성별 남성	497	잘하고 있다	62%	2.0%	58%	66%	3.3%
		잘못하고 있다	30%	1.9%	26%	34%	6.4%
여성	503	잘하고 있다 잘못하고 있다	60% 29%	2.2% 2.0%	55% 25%	64% 33%	3.6% 6.9%
연령별 18~29세	141	잘하고 있다	44%	4.3%	36%	52%	9.8%
		잘못하고 있다	38%	4.0%	31%	46%	10.4%
30대	146	잘하고 있다 잘못하고 있다	55% 36%	4.1% 3.9%	47% 28%	63% 43%	7.5% 11.0%
40대	169	잘하고 있다 잘못하고 있다	76% 22%	3.3% 3.2%	69% 16%	82% 29%	4.4% 14.6%
50대	198	잘하고 있다 잘못하고 있다	77% 15%	3.0% 2.5%	71% 11%	83% 21%	3.8% 16.9%
60대	180	잘하고 있다 잘못하고 있다	57% 33%	3.4% 3.3%	50% 27%	63% 40%	5.9% 10.1%
70대 이상	166	잘하고 있다 잘못하고 있다	49% 37%	3.8% 3.6%	42% 31%	56% 45%	7.7% 9.6%

- 50사례 미만은 추정치 제시하지 않음. 한국갤럽 데일리 오피니언 제649호 www.gallup.co.kr

● 주요 정당 지지도 표준오차, 신뢰구간, 상대표준오차 [1/2]

2026년 1월 4주 (20~22일)	조사완료 사례수 (명)	지지 정당	추정치	표준 오차	95% 신뢰구간		상대 표준 오차
					하한	상한	
전체	1,000	더불어민주당	43%	1.5%	40%	46%	3%
		국민의힘	22%	1.3%	20%	25%	6%
		조국혁신당	3%	0.5%	2%	4%	19%
		무당(無黨)층	27%	1.4%	25%	30%	5%
지역별 서울	185	더불어민주당	40%	3.5%	33%	47%	9%
		국민의힘	20%	2.9%	15%	26%	15%
		조국혁신당	4%	1.6%	2%	9%	39%
		무당층	26%	3.0%	20%	32%	12%
인천/경기	325	더불어민주당	49%	2.7%	44%	54%	5%
		국민의힘	18%	2.1%	14%	23%	12%
		조국혁신당	2%	0.9%	1%	5%	35%
		무당층	27%	2.4%	23%	32%	9%
강원	30	더불어민주당		9.5%			20%
		국민의힘		8.0%			37%
		조국혁신당		4.2%			69%
		무당층		8.1%			32%
대전/세종/충청	109	더불어민주당	44%	4.4%	35%	53%	10%
		국민의힘	16%	3.8%	10%	25%	24%
		조국혁신당	2%	1.6%	1%	9%	72%
		무당층	32%	4.7%	24%	42%	15%
광주/전라	96	더불어민주당	63%	4.9%	53%	72%	8%
		국민의힘	12%	3.2%	7%	20%	27%
		조국혁신당	3%	1.6%	1%	8%	58%
		무당층	18%	4.1%	11%	28%	23%
대구/경북	95	더불어민주당	20%	4.1%	13%	29%	20%
		국민의힘	48%	5.0%	39%	58%	10%
		조국혁신당	1%	0.9%	0%	6%	100%
		무당층	29%	4.5%	21%	38%	16%
부산/울산/경남	147	더불어민주당	32%	3.7%	25%	40%	11%
		국민의힘	29%	3.6%	23%	37%	12%
		조국혁신당	3%	1.5%	1%	8%	44%
		무당층	31%	3.7%	25%	39%	12%
제주	13	더불어민주당		14.5%			37%
		국민의힘		9.4%			50%
		조국혁신당					
		무당층		13.8%			52%

- 50사례 미만은 추정치 제시하지 않음. 한국갤럽 데일리 오피니언 제649호 www.gallup.co.kr

● 주요 정당 지지도 표준오차, 신뢰구간, 상대표준오차 [2/2]

2026년 1월 4주 (20~22일)	조사완료 사례수 (명)	지지 정당	추정치	표준 오차	95% 신뢰구간		상대 표준 오차
					하한	상한	
성별 남성	497	더불어민주당	43%	2.1%	39%	47%	5%
		국민의힘	23%	1.8%	19%	26%	8%
		조국혁신당	4%	0.9%	3%	7%	22%
		무당층	24%	1.9%	21%	28%	8%
여성	503	더불어민주당	42%	2.1%	38%	46%	5%
		국민의힘	22%	1.8%	19%	26%	8%
		조국혁신당	1%	0.5%	1%	3%	38%
		무당층	30%	2.0%	26%	34%	7%
연령별 18~29세	141	더불어민주당	25%	3.6%	19%	33%	14%
		국민의힘	20%	3.3%	14%	27%	17%
		조국혁신당	1%	0.8%	0%	5%	100%
		무당층	46%	4.4%	37%	55%	10%
30대	146	더불어민주당	30%	3.8%	23%	38%	13%
		국민의힘	18%	3.2%	13%	25%	18%
		조국혁신당	1%	0.7%	0%	5%	100%
		무당층	41%	4.1%	33%	49%	10%
40대	169	더불어민주당	53%	3.7%	46%	60%	7%
		국민의힘	16%	2.9%	11%	23%	18%
		조국혁신당	4%	1.4%	2%	8%	41%
		무당층	22%	3.2%	16%	29%	15%
50대	198	더불어민주당	63%	3.4%	56%	70%	5%
		국민의힘	14%	2.5%	10%	19%	18%
		조국혁신당	4%	1.3%	2%	7%	38%
		무당층	19%	2.8%	14%	25%	15%
60대	180	더불어민주당	39%	3.5%	32%	46%	9%
		국민의힘	28%	3.2%	22%	35%	11%
		조국혁신당	5%	1.8%	3%	10%	34%
		무당층	22%	3.0%	17%	29%	14%
70대 이상	166	더불어민주당	38%	3.7%	31%	45%	10%
		국민의힘	39%	3.6%	32%	46%	9%
		조국혁신당	2%	1.3%	1%	7%	51%
		무당층	18%	3.0%	13%	25%	16%

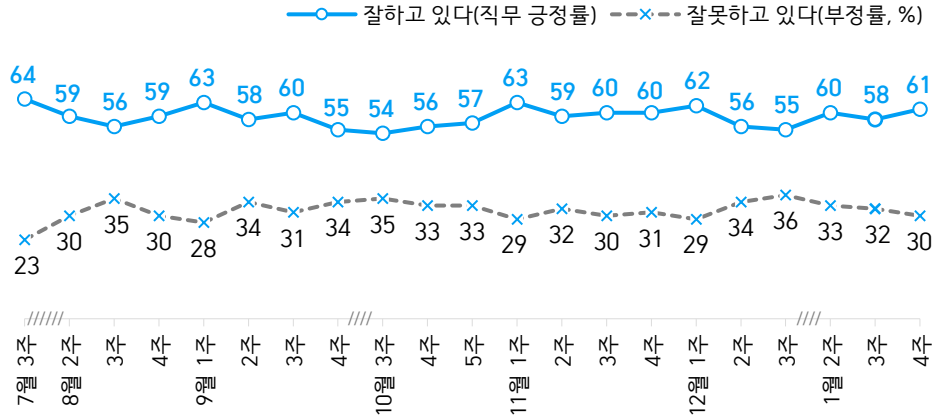
- 한국갤럽 데일리 오피니언 제649호 www.gallup.co.kr

대통령 직무 수행 평가, 정당 지지도: 최근 6개월 지표 추이

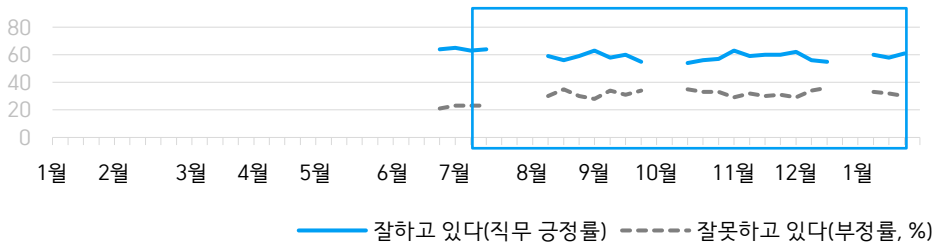
매주 화~목 전화조사(CATI) | 표본추출: 무선전화 RDD(~2023년 6월), 무선전화 가상번호(7월~) | 매주 유효표본 약 1,000명 | 표본오차 ±3.1%포인트(95% 신뢰수준)

질문) 귀하는 요즘 이재명 대통령이 대통령으로서의 직무를 잘 수행하고 있다고 보십니까, 아니면 잘못 수행하고 있다고 보십니까? (긍정/부정을 답하지 않은 경우 재질문) 굳이 말씀하신다면, '잘하고 있다'와 '잘못하고 있다' 중 어느 쪽입니까?

● 대통령 직무 수행 평가: 2026년, 최근 6개월



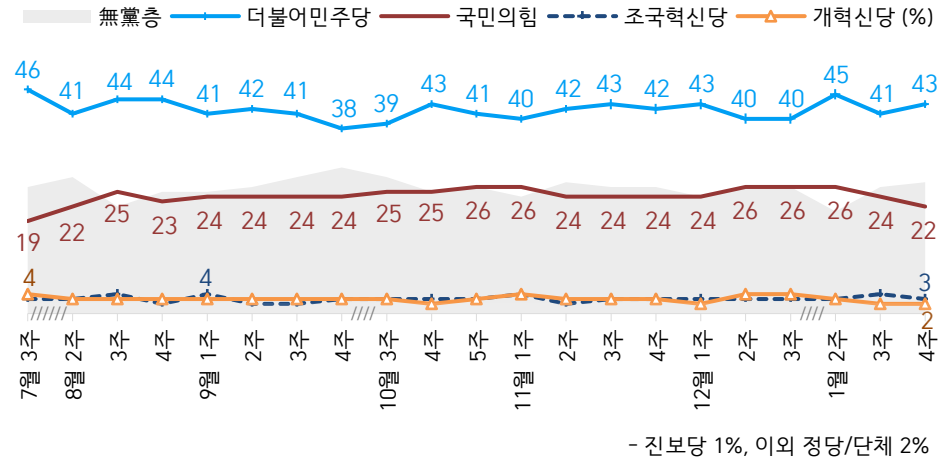
● 대통령 직무 수행 평가 2025-2026



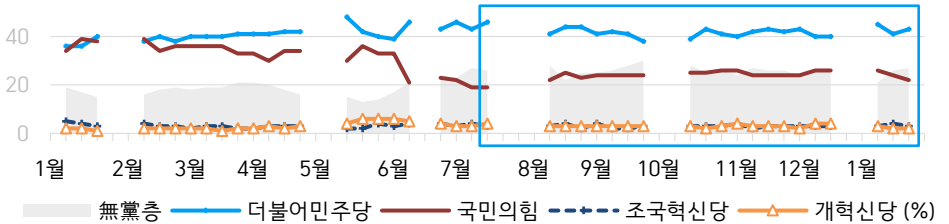
- 제21대 이재명 대통령 취임 4주 차부터 직무 수행 평가. 2025년 6월 3일 당선, 4일 취임
- 2023년부터 주중 조사 기간(화~목) 중 휴무일 포함 시, 연말연시·여름휴가철 일정 기간 데일리 조사 생
- 매주 전국 유권자 약 1,000명 전화조사(CATI). 한국갤럽 데일리 오피니언 제649호 www.gallup.co.kr

질문) 귀하는 다음 중 어느 정당 또는 단체를 지지하십니까? 보기를 순환하여 불러드리겠습니다. ('모름/없음'인 경우 재질문) 그럼, 본인 성향은 어느 정당/단체에 조금이라도 더 가깝습니까?

● 정당 지지도: 2026년, 최근 6개월



● 주요 정당 지지도 2025-2026




- 무당(無黨)층='현재 지지하는 정당 없음/모름/응답거절'
- 2023년부터 주중 조사 기간(화~목) 중 휴무일 포함 시, 연말연시·여름휴가철 일정 기간 데일리 조사 생
- 매주 전국 유권자 약 1,000명 전화조사(CATI). 한국갤럽 데일리 오피니언 제649호 www.gallup.co.kr

최근 6주간 대통령 직무 수행 평가와 주요 정치 이슈

질문 귀하는 요즘 이재명 대통령이 대통령으로서의 직무를 잘 수행하고 있다고 보십니까, 혹은 잘못 수행하고 있다고 보십니까?
(긍정/부정을 답하지 않은 경우 재질문) 굳이 말씀하신다면, '잘하고 있다'와 '잘못하고 있다' 중 어느 쪽입니까?

● 대통령 직무 수행 평가: 2026년, 최근 6주

—○— 잘하고 있다(직무 긍정률) -x- 잘못하고 있다(부정률, %)



12월 3주(16~18일)	12월 4주(22~26일)	1월 1주(12/29-1/2)	1월 2주(6~8일)	1월 3주(13~15일)	1월 4주(20~22일)
14 국회 3박4일 필리버스터 종료 15 민주당, '2차 종합 특검 추진, 통일교 특검 수용 불가' - 내란 특검 기소 사건 첫 선고, '계엄 위법성' 인정 노상원 1심 징역 2년 16 李 , '응급실 뺑뺑이 대책 마련, 탈모 건보 적용 검토' 17 국민의힘·개혁신당, 통일교 의혹 특검 추진 공조 - 쿠팡 청문회 핵심 증인 전원 불출석; 정부, 영업 정지 논의 18 대법원, 내란전담재판부 설치 예규 제정 - 현재, 조지호 경찰청장 파면 * 정부 부처별 업무보고 생중계 * 국민의힘, '친한' 김종혁 중징계에 계파 갈등 심화	20 일회용 컵 유상 제공 방침 22 경찰, '여론조사비 대납 의혹' 이준석 무혐의 결론 23 '생중계 부처 업무보고' 종료 - 李 , 부산 해양수산부 임시청사 개청식 참석 24 국회 2박3일 필리버스터 종료 25 쿠팡, 고객정보 유출 자체 조사 결과 발표 / 사태 축소 논란	28 초대 기획예산처 장관 후보 이해훈 지명 / 여권 일부 반발 / 국민의힘 '해당 행위' 제명 29 대통령실 공간·명칭·로고 '청와대' 환원 / 李 , 첫 출근 30 '갑질·특혜 의혹' 김병기 원내대표직 사퇴 - 통일부, 北 노동신문 열람 개방 - 쿠팡 연석 청문회 / 보상안 비판, 산재 은폐 의혹,, 과로사 논란 등 거론 - 국민의힘 당무위 '한동훈 가족 윤석열 비방 확인', 윤리위 회부 - 유철환 국민권익위원장 사의 1 민주당, '공천현금 의혹' 강선우 제명 / 김병기 정계 철차 2 李 , '하남의 중국 존중' - 광주·전남 행정통합 추진 선언 * 정부, 원·달러 환율 적극 개입	3 정청래, '공천현금 의혹 사과, 무관용 원칙 조치' 4 李 , 3박4일 일정 중국 국빈 방문 / 재중 한국인 간담회 - 靑 대변인 '진영 무관 계속 대응' 5 한중 정상회담, '양국 관계 복원' 6 KOSPI 증가 4,500 돌파 7 장동혁, 비상계엄 대국민 사과 / 3대 새신인, 당명 개정 추진 - KOSPI 장중 4,600 돌파 - 李 , 상해 임시정부 청사 방문 후 귀국 8 李 , '국익 중심 실용 외교' 9 법원, '내란 혐의' 尹 구형 연기 * 미국, 베네수엘라 공습 / 마두로 대통령 체포·압송 / 66개 국제기구 탈퇴 * 폭언·갑질 등 이해훈 자질 논란	10 北, 한국 무인기 침투 주장 / 李 , '민간 무인기 중대 범죄, 신속·엄정 수사' 11 민주당 원내대표 한병도 선출 12 총리실 산하 검찰개혁추진단, 공소청·중수청 법안 발표; 여당 내 반발에 수정 여지 - 민주 윤리심판원, 김병기 제명 13 李 , 1박2일 일정 일본 방문 - 국토부, 전세신탁제 도입 추진 - 내란 특검, ' 尹 사형' 구형 14 국민의힘 중앙윤리위, '당계 사태' 한동훈 제명 - KOSPI 증가 4,700 돌파 15 기준금리 5연속 동결(2.5%) - 장동혁, '통일교·공천현금 특검법 수용 촉구' 단시 시작 16 李 , 원내 정당 지도부 오찬 간담회; 국민의힘 불참 - ' 尹 체포방해 혐의' 1심 징역 5년 선고 * 국민의힘 당명 변경 착수 * 민주 공천현금 의혹 수사 본격화 * 이란 반정부 시위 격화	18 한동훈, '당계 논란' 사과 19 한-이탈리아 정상회담 - 김병기 더몰어민주당 탈당 - 이해훈 인사청문회 무산 - KOSPI 증가 4,900 돌파 20 국무회의 생중계 자막 서비스 - ' 李 가덕도 피습' 국가공인 1호 테러 사건 지정 21 李 , 신년 기자회견 - '내란 중사 혐의' 한덕수 1심 징역 23년 선고 22 KOSPI 장중 5,000 돌파 - 정청래, 조국혁신당에 합당 제안 - 장동혁 단시 중단·병원 이송 * 행정통합 특별시에 4년간 최대 * 20조 인센티브 지원, TF 구성 민주당 '1인 1표제' 당내 이견 * 美-EU '그린란드 병합' 갈등

대통령 직무 수행 평가

● 대통령 직무 수행 평가: 최근 6개월

2025, 2026년	조사완료 사례수 (명)	대통령 직무 수행 평가			어느 쪽도 아님	모름 응답 거절
		잘하고 있다	잘못하고 있다	의견 유보		
7월 4주(21-25)	데일리 조사 씬 (여름 휴가철)					
7월 5주(28-8/1)						
8월 1주(4-8)						
8월 2주(12-14)	1,007	59%	30%	11%	3%	8%
8월 3주(19-21)	1,004	56%	35%	9%	3%	7%
8월 4주(26-28)	1,000	59%	30%	11%	2%	8%
9월 1주(2-4)	1,002	63%	28%	9%	3%	7%
9월 2주(9-11)	1,002	58%	34%	8%	2%	6%
9월 3주(16-18)	1,001	60%	31%	9%	3%	6%
9월 4주(23-25)	1,002	55%	34%	11%	2%	8%
10월 1주(9/29-10/3)	데일리 조사 씬 (추석 연휴)					
10월 2주(6-10)						
10월 3주(14-16)	1,001	54%	35%	10%	3%	7%
10월 4주(21-23)	1,000	56%	33%	11%	4%	8%
10월 5주(28-30)	1,002	57%	33%	10%	3%	7%
11월 1주(4-6)	1,002	63%	29%	8%	2%	6%
11월 2주(11-13)	1,003	59%	32%	9%	3%	6%
11월 3주(18-20)	1,000	60%	30%	10%	2%	7%
11월 4주(25-27)	1,000	60%	31%	9%	3%	6%
12월 1주(2-4)	1,000	62%	29%	8%	2%	6%
12월 2주(9-11)	1,000	56%	34%	9%	3%	6%
12월 3주(16-18)	1,001	55%	36%	9%	4%	6%
12월 4주(22-26)	데일리 조사 씬 (연말연시)					
1월 1주(12/29-1/2)						
1월 2주(6-8)		1,000	60%	33%	7%	3%
1월 3주(13-15)	1,000	58%	32%	10%	4%	6%
1월 4주(20-22)	1,000	61%	30%	10%	3%	7%

- 긍·부정 2점 척도, 재질문 1회. 1988년부터 대통령 직무 평가에 동일 질문 방식 적용
- 소수점 아래 반올림 때문에 백분율 합계는 ±1 차이 발생 가능하며, 이는 오류가 아님
- 한국갤럽 데일리 오피니언 제649호 www.gallup.co.kr

질문) 귀하는 요즘 이재명 대통령이 대통령으로서의 직무를 잘 수행하고 있다고 보십니까, 아니면 잘못 수행하고 있다고 보십니까? (긍정/부정을 답하지 않은 경우 재질문) 굳이 말씀하신다면, '잘하고 있다'와 '잘못하고 있다' 중 어느 쪽입니까?

2026년 1월 4주 (20-22일)	조사완료 사례수 (명)	가중적용 사례수 (명)	대통령 직무 수행 평가			어느 쪽도 아님	모름 응답 거절
			잘하고 있다	잘못하고 있다	의견 유보		
전체	1,000	1,000	61%	30%	10%	3%	7%
지역별							
서울	185	186	60%	34%	6%	4%	2%
인천/경기	325	324	63%	26%	10%	3%	7%
강원	30	30	-	-	-	-	-
대전/세종/충청	109	108	58%	28%	13%	2%	12%
광주/전라	96	96	79%	16%	6%		6%
대구/경북	95	96	42%	45%	13%	5%	7%
부산/울산/경남	147	148	56%	33%	11%	3%	9%
제주	13	13	-	-	-	-	-
성별							
남성	497	495	62%	30%	8%	3%	5%
여성	503	505	60%	29%	11%	3%	9%
연령별							
18~29세	141	149	44%	38%	18%	4%	14%
30대	146	150	55%	36%	9%	2%	7%
40대	169	170	76%	22%	2%		2%
50대	198	194	77%	15%	8%	4%	4%
60대	180	178	57%	33%	10%	5%	5%
70대 이상	166	158	49%	37%	14%	3%	10%
주요 지지 정당별							
더불어민주당	428	426	93%	5%	3%	0%	2%
국민의힘	227	223	19%	72%	10%	4%	6%
정당별							
조국혁신당	28	29	-	-	-	-	-
무당(無黨)층	268	272	43%	34%	23%	6%	17%
직업별							
농/임/어업	19	19	-	-	-	-	-
자영업	153	149	59%	35%	6%	1%	5%
기능노무/서비스	143	143	63%	29%	8%	5%	4%
사무/관리	315	325	71%	21%	8%	2%	6%
전업주부	178	168	55%	35%	10%	2%	8%
학생	71	75	45%	42%	13%	4%	9%
무직/은퇴/기타	121	121	49%	35%	16%	7%	9%
생활 수준별							
상/중상	191	191	57%	37%	6%	3%	3%
중	458	461	64%	26%	10%	2%	8%
중하	202	205	59%	30%	11%	5%	6%
하	129	125	57%	30%	13%	2%	11%
성향별							
보수	268	266	33%	59%	8%	3%	4%
중도	330	332	65%	23%	12%	3%	9%
진보	251	253	86%	9%	4%	3%	2%
모름/응답거절	151	148	56%	26%	18%	3%	15%
평소에 많이 있다	217	212	60%	38%	2%	1%	1%
정치에 약간 있다	490	493	66%	28%	7%	4%	3%
관심이 별로 없다	211	213	56%	28%	16%	4%	11%
전혀 없다/모름	82	82	44%	22%	35%	2%	32%

- 긍·부정 2점 척도, 재질문 1회. 1988년부터 대통령 직무 평가에 동일 질문 방식 적용
- 50사례 미만은 수치 제시하지 않음. 한국갤럽 데일리 오피니언 제649호 www.gallup.co.kr

질문 어떤 점에서 [잘하고/잘못하고 있다고] 생각하십니까 한 가지만 구체적으로 말씀해 주십시오. (자유응답)
 / 아래 제시 사례수는 가장적용 기준. 조사완료 사례수는 긍정 평가자 603명, 부정 평가자 301명

대통령 직무 수행 긍정 평가 이유 2026년 1월 20~22일 (긍정 평가자 606명)		대통령 직무 수행 부정 평가 이유 1월 20~22일 (부정 평가자 296명)	
외교 (-9)	27%	경제/민생/고환율 (-4)	22%
경제/민생	14%	독재/독단 (+3)	7%
소통/국무회의	8%	전반적으로 잘못한다	7%
전반적으로 잘한다	7%	외교	6%
직무 능력/유능함	7%	도덕성 문제/본인 재판 회피	6%
주가 상승	3%	과도한 복지/민생지원금	5%
추진력/실행력/속도감	3%	국방/안보	4%
서민 정책/복지	3%	좌편향	3%
전 정부 극복	2%	통합·협치 부족	3%
국민을 위함	1%	진실하지 않음/거짓말	3%
국가 안정/정상화	1%	부동산 정책/대출 규제	2%
열심히 한다/노력한다	1%	친중 정책 (-6)	2%
통합 행보	1%	인사(人事)	2%
공정/원칙	1%	나라를 망침/불안정	2%
민생회복지원금	1%	정치 보복	2%
신뢰/기대감	1%	소통 미흡	1%
기타	6%	정책 방향 비공감	1%
모름/응답거절	13%	노동 정책	1%
		기업 규제 강화	1%
		국고 낭비/추경/재정 확대	1%
		법을 마음대로 변경	1%
		검찰청 폐지	1%
		신뢰하지 않음/비호감	1%
		공정성 부족	1%
		기타	6%
		모름/응답거절	8%

- 지난주 대비 ±3%포인트 이상 증감 항목에만 (+/-) 표시

- 매주 전국 유권자 약 1,000명 전화조사(CATI). 한국갤럽 데일리 오피니언 제649호 www.gallup.co.kr

● 정당 지지도: 최근 6개월

2025, 2026년	조사완료 사례수 (명)	정당 지지도 (현재 지지하는 정당)								
		더불어 민주당	국민의 힘	조국 혁신당	진보당	개혁 신당	기본 소득당	사회 민주당	이외 정당	무당층 無黨層
7월 4주(21-25) 7월 5주(28-8/1) 8월 1주(4-8)		데일리 조사 씬 (여름 휴가철)								
8월 2주(12-14)	1,007	41%	22%	3%	1%	3%	0%	0%	2%	28%
8월 3주(19-21)	1,004	44%	25%	4%	0%	3%	1%		1%	22%
8월 4주(26-28)	1,000	44%	23%	2%	1%	3%	0%		2%	25%
9월 1주(2-4)	1,002	41%	24%	4%	1%	3%	0%		1%	25%
9월 2주(9-11)	1,002	42%	24%	2%	1%	3%	0%	0%	1%	26%
9월 3주(16-18)	1,001	41%	24%	2%	1%	3%	0%	0%	1%	28%
9월 4주(23-25)	1,002	38%	24%	3%	1%	3%	0%	0%	1%	30%
10월 1주(9/29-10/3) 10월 2주(6-10)		데일리 조사 씬 (추석 연휴)								
10월 3주(14-16)	1,001	39%	25%	3%	1%	3%	0%		1%	28%
10월 4주(21-23)	1,000	43%	25%	3%	1%	2%	0%	0%	1%	25%
10월 5주(28-30)	1,002	41%	26%	3%	2%	3%	0%	0%	1%	26%
11월 1주(4-6)	1,002	40%	26%	4%	1%	4%	0%		1%	24%
11월 2주(11-13)	1,003	42%	24%	2%	1%	3%	0%	0%	0%	27%
11월 3주(18-20)	1,000	43%	24%	3%	1%	3%	0%		1%	26%
11월 4주(25-27)	1,000	42%	24%	3%	1%	3%	0%	0%	1%	26%
12월 1주(2-4)	1,000	43%	24%	3%	1%	2%	1%	0%	1%	24%
12월 2주(9-11)	1,000	40%	26%	3%	1%	4%	0%	0%	1%	26%
12월 3주(16-18)	1,001	40%	26%	3%	1%	4%	0%	0%	1%	26%
12월 4주(22-26) 1월 1주(12/29-1/2)		데일리 조사 씬 (연말연시)								
1월 2주(6-8)	1,000	45%	26%	3%	1%	3%	0%	0%	1%	21%
1월 3주(13-15)	1,000	41%	24%	4%	1%	2%			2%	26%
1월 4주(20-22)	1,000	43%	22%	3%	1%	2%	0%		2%	27%

- 22대 국회 기준 의석순, 동일 의석 시 당명 가나다순. 한국갤럽 데일리 오피니언 제649호 www.gallup.co.kr

질문) 귀하는 다음 중 어느 정당을 지지하십니까? 보기를 순환하여 불러드리겠습니다.
 (모름/없음 인 경우 재질문) 그럼, 본인 성향은 어느 정당에 조금이라도 더 가깝습니까?
 - 더불어민주당/국민의힘/조국혁신당/진보당/개혁신당/기본소득당/사회민주당, 이외 정당/단체(자유응답), 없다

2026년 1월 4주 (20~22일)	조사완료 사례수 (명)	가중적용 사례수 (명)	정당 지지도 (현재 지지하는 정당)									없음	모름 응답 거절
			더불어 민주당	국민의 힘	조국 혁신당	진보당	개혁 신당	기본 소득당	사회 민주당	이외 정당	무당층 無黨層		
전체	1,000	1,000	43%	22%	3%	1%	2%	0.2%		2%	27%	24%	3%
지역별													
서울	185	186	40%	20%	4%	1%	7%			3%	26%	22%	3%
인천/경기	325	324	49%	18%	2%	0%	1%	0%		2%	27%	26%	2%
강원	30	30	-	-	-	-	-	-		-	-	-	-
대전/세종/충청	109	108	44%	16%	2%		3%			3%	32%	25%	7%
광주/전라	96	96	63%	12%	3%	1%	3%	1%			18%	14%	4%
대구/경북	95	96	20%	48%	1%		1%			1%	29%	24%	4%
부산/울산/경남	147	148	32%	29%	3%	2%				2%	31%	30%	2%
제주	13	13	-	-	-	-	-	-		-	-	-	-
성별													
남성	497	495	43%	23%	4%	1%	3%	0%		1%	24%	22%	2%
여성	503	505	42%	22%	1%	1%	1%			2%	30%	26%	4%
연령별													
18~29세	141	149	25%	20%	1%	1%	3%			4%	46%	37%	8%
30대	146	150	30%	18%	1%	2%	5%			3%	41%	37%	4%
40대	169	170	53%	16%	4%		2%	0%		2%	22%	20%	2%
50대	198	194	63%	14%	4%	1%		0%			19%	17%	2%
60대	180	178	39%	28%	5%	1%	2%			2%	22%	21%	2%
70대 이상	166	158	38%	39%	2%		2%			1%	18%	16%	2%
직업별													
농/임/어업	19	19	-	-	-	-	-	-		-	-	-	-
자영업	153	149	47%	22%	4%		3%				23%	22%	1%
기능노무/서비스	143	143	47%	21%	3%	2%	3%			2%	22%	18%	4%
사무/관리	315	325	46%	17%	3%	0%	2%	1%		1%	29%	27%	2%
전업주부	178	168	40%	35%		1%	1%			2%	22%	19%	3%
학생	71	75	28%	19%	1%	1%	7%			6%	37%	27%	10%
무직/은퇴/기타	121	121	34%	24%	5%	2%	1%			2%	33%	30%	3%
생활 수준별													
상/중상	191	191	35%	26%	2%	1%	4%			3%	29%	25%	4%
중	458	461	46%	20%	4%	0%	2%	0%		1%	26%	24%	2%
중하	202	205	46%	19%	2%	1%	4%			2%	26%	23%	3%
하	129	125	36%	30%	2%	1%	1%			1%	28%	24%	3%
성향별													
보수	268	266	16%	55%	1%		5%	0%		2%	21%	18%	3%
중도	330	332	44%	13%	2%	1%	3%	0%		1%	35%	32%	4%
진보	251	253	74%	5%	6%	1%	1%			3%	11%	11%	
모름/응답거절	151	148	34%	14%	2%	1%					49%	41%	8%
대통령 직무													
긍정 평가자	603	606	65%	7%	4%	1%	1%	0%		1%	19%	17%	2%
부정 평가자	301	296	7%	54%	1%		4%			3%	31%	29%	2%
평소 관심이													
많이 있다	217	212	45%	32%	4%	1%	5%	0%		4%	8%	7%	1%
약간 있다	490	493	48%	21%	3%	1%	2%	0%		1%	23%	21%	3%
별로 없다	211	213	35%	22%	1%	1%	0%			1%	40%	36%	3%
전혀 없다/모름	82	82	23%	8%	1%						67%	58%	10%

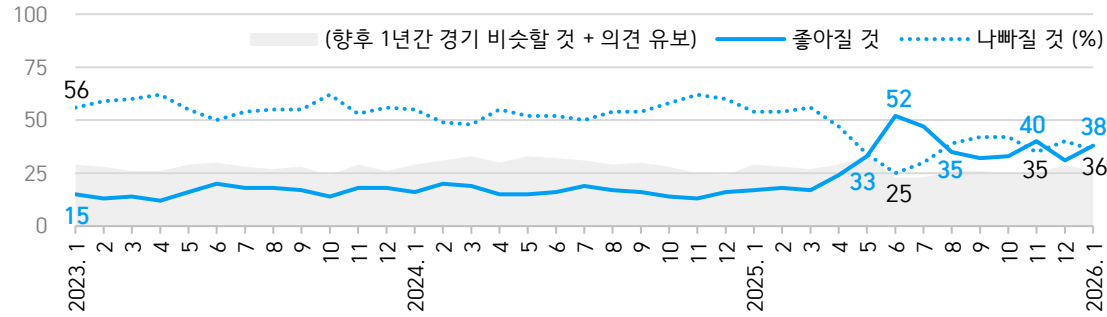
- 50사례 미만은 수치 제시하지 않음. 한국갤럽 데일리 오피니언 제649호 www.gallup.co.kr

질문) 최근 국민의힘 윤리위원회는 당원계시판 사건과 관련해 한동훈 전 대표의 당적을 박탈하는 제명을 결정했습니다. 귀하는 이에 대해 어떻게 생각하십니까? (항목 로테이션)

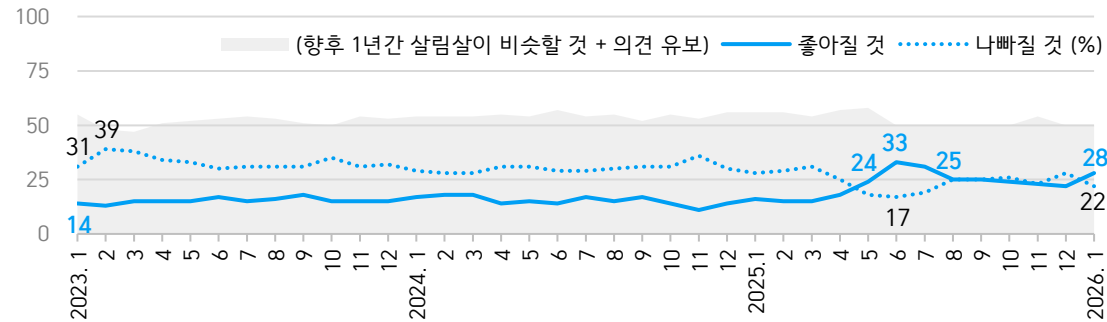
2026년 1월 4주 (20~22일)	조사완료 사례수 (명)	가중적용 사례수 (명)	국민의힘 윤리위 한동훈 전 대표 제명 결정		
			적절하다	적절하지 않다	모름/ 응답거절
전체	1,000	1,000	33%	34%	33%
지역별					
서울	185	186	29%	38%	33%
인천/경기	325	324	35%	30%	35%
강원	30	30	-	-	-
대전/세종/충청	109	108	29%	35%	37%
광주/전라	96	96	37%	32%	31%
대구/경북	95	96	40%	35%	25%
부산/울산/경남	147	148	33%	38%	29%
제주	13	13	-	-	-
성별					
남성	497	495	33%	35%	31%
여성	503	505	33%	33%	34%
연령별					
18~29세	141	149	26%	21%	53%
30대	146	150	36%	23%	42%
40대	169	170	39%	29%	32%
50대	198	194	36%	42%	22%
60대	180	178	33%	45%	22%
70대 이상	166	158	28%	41%	31%
주요 지지 정당별					
더불어민주당	428	426	34%	34%	32%
국민의힘	227	223	48%	35%	17%
정당별					
조국혁신당	28	29	-	-	-
무당(無黨)층	268	272	21%	28%	51%
직업별					
농/임/어업	19	19	-	-	-
자영업	153	149	32%	40%	27%
기능노무/서비스	143	143	36%	34%	30%
사무/관리	315	325	33%	34%	33%
전업주부	178	168	37%	38%	25%
학생	71	75	27%	24%	50%
무직/은퇴/기타	121	121	33%	27%	40%
성향별 [I]					
(매우+약간) 보수	268	266	45%	34%	21%
중도적	330	332	26%	37%	37%
(매우+약간) 진보	251	253	36%	36%	28%
모름/응답거절	151	148	23%	24%	53%
성향별 [II]					
매우 보수적	62	61	62%	27%	11%
약간 보수적	206	205	40%	36%	24%
중도적	330	332	26%	37%	37%
약간 진보적	209	212	36%	34%	30%
매우 진보적	42	42	38%	48%	14%
대통령					
긍정 평가자	603	606	31%	37%	32%
직무					
부정 평가자	301	296	46%	30%	24%
평소					
많이 있다	217	212	47%	40%	12%
정치에					
약간 있다	490	493	32%	40%	29%
관심이					
별로 없다	211	213	27%	21%	51%
전혀 없다/모름	82	82	19%	19%	62%

- 40사례 미만은 수치 제시하지 않음. 한국갤럽 데일리 오피니언 제649호 www.gallup.co.kr

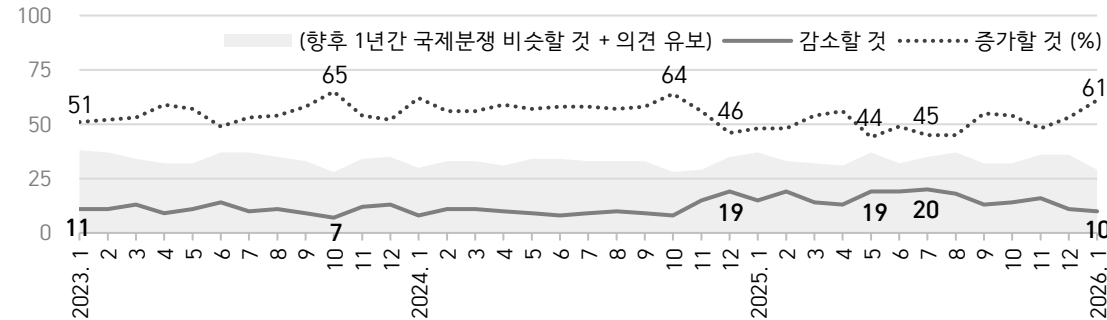
● 경기(국가경제) 전망: 최근 3년 월별 추이



● 살림살이 전망



● 국제분쟁 증감 전망



- 매월 전국 유권자 약 1,000명 전화조사(CATI). 각 항목 '비슷하다' 포함 3점 척도. 한국갤럽 데일리 오피니언 제649호

경제 전망: 경기, 살림살이, 국제분쟁 vs 대통령 직무 수행 평가 - 최근 3년 월별 추이

● 향후 1년 경제 전망: 최근 3년 월별 추이

최근 3년	경기(景氣)			살림살이			국제분쟁 증감		
	좋아질것 ①	나빠질것 ②	Net.S ①-②	좋아질것 ①	나빠질것 ②	Net.S ①-②	증가할것 ②	감소할것 ①	Net.S ①-②
2023년 1월	15%	56%	-41	14%	31%	-17	51%	11%	-40
2월	13%	59%	-46	13%	39%	-26	52%	11%	-41
3월	14%	60%	-46	15%	38%	-23	53%	13%	-40
4월	12%	62%	-50	15%	34%	-19	59%	9%	-50
5월	16%	55%	-39	15%	33%	-18	57%	11%	-46
6월	20%	50%	-30	17%	30%	-13	49%	14%	-35
7월	18%	54%	-36	15%	31%	-16	53%	10%	-43
8월	18%	55%	-37	16%	31%	-15	54%	11%	-43
9월	17%	55%	-38	18%	31%	-13	58%	9%	-49
10월	14%	62%	-48	15%	35%	-20	65%	7%	-58
11월	18%	53%	-35	15%	31%	-16	54%	12%	-42
12월	18%	56%	-38	15%	32%	-17	52%	13%	-39
2024년 1월	16%	55%	-39	17%	29%	-12	62%	8%	-54
2월	20%	49%	-29	18%	28%	-10	56%	11%	-45
3월	19%	48%	-29	19%	29%	-10	50%	10%	-40
4월	15%	55%	-40	14%	31%	-17	59%	10%	-49
5월	15%	52%	-37	15%	31%	-16	57%	9%	-48
6월	16%	52%	-36	14%	29%	-15	58%	8%	-50
7월	19%	50%	-31	17%	29%	-12	58%	9%	-49
8월	17%	54%	-37	15%	30%	-15	57%	10%	-47
9월	16%	54%	-38	17%	31%	-14	58%	9%	-49
10월	14%	58%	-44	14%	31%	-17	64%	8%	-56
11월	13%	62%	-49	11%	36%	-25	56%	15%	-41
12월	16%	60%	-44	14%	30%	-16	46%	19%	-27
2025년 1월	17%	54%	-37	16%	28%	-12	48%	15%	-33
2월	18%	54%	-36	15%	29%	-14	48%	19%	-29
3월	17%	56%	-39	15%	31%	-16	54%	14%	-40
4월	24%	47%	-23	18%	25%	-7	56%	13%	-43
5월	33%	34%	-1	24%	18%	6	44%	19%	-25
6월	52%	25%	27	33%	17%	16	49%	19%	-30
7월	47%	30%	17	31%	19%	12	45%	20%	-25
8월	35%	39%	-4	25%	25%	0	45%	18%	-27
9월	32%	42%	-10	25%	25%	0	55%	13%	-42
10월	33%	42%	-9	24%	26%	-2	54%	14%	-40
11월	40%	35%	5	23%	23%	0	48%	16%	-32
12월	31%	40%	-9	22%	28%	-6	53%	11%	-42
2026년 1월	38%	36%	2	28%	22%	6	61%	10%	-51

[참고] 대통령 직무 수행 평가

대통령 직무 평가			경제 전망 조사 해당 주 기준
긍정 ①	부정 ②	Net.S ①-②	
36%	55%	-19	2023년 1월 3주(17~19일)
35%	58%	-23	[윤석열] 2월 3주(14~16일)
33%	60%	-27	3월 3주(14~16일)
31%	60%	-29	4월 3주(18~20일)
37%	56%	-19	5월 3주(16~18일)
36%	57%	-21	6월 4주(20~22일)
33%	58%	-25	7월 3주(18~20일)
34%	57%	-23	8월 4주(22~24일)
32%	59%	-27	9월 3주(19~21일)
30%	61%	-31	10월 3주(17~19일)
34%	56%	-22	11월 3주(14~16일)
31%	62%	-31	12월 2주(12~14일)
32%	58%	-26	2024년 1월 3주(16~18일)
34%	58%	-24	2월 4주(20~22일)
34%	58%	-24	3월 3주(19~21일)
24%	65%	-41	4월 4주(23~25일)
24%	67%	-43	5월 4주(21~23일)
26%	64%	-38	6월 3주(18~20일)
29%	60%	-31	7월 3주(16~18일)
27%	63%	-36	8월 4주(20~22일)
23%	68%	-45	9월 4주(24~26일)
20%	70%	-50	10월 4주(22~24일)
20%	72%	-52	11월 3주(19~21일)
			[직무정지] 12월 3주(17~19일)
			2025년 1월 3주(14~16일)
			2월 3주(18~20일)
			3월 3주(18~20일)
			[尹 파면] 4월 3주(15~17일)
			5월 3주(13~15일)
64%	21%	43	[이재명] 6월 4주(24~26일)
64%	23%	41	7월 3주(15~17일)
56%	35%	21	8월 3주(19~21일)
60%	31%	29	9월 3주(19~21일)
56%	33%	23	10월 4주(21~23일)
60%	30%	30	11월 3주(18~20일)
55%	36%	19	12월 3주(16~18일)
61%	30%	31	2026년 1월 4주(20~22일)

- 2017년 9월부터 매월 전국 유권자 약 1,000명 전화조사(CATI). Net Score: 순(純)지수, 낙관-비관 격차
 - 각 항목 전망 '비슷할 것' 포함 3점 척도. 한국갤럽 데일리 오피니언 제649호 www.gallup.co.kr

- Net Score: 순(純)지수, 긍정-부정 격차
 - 직무 평가는 긍·부정 2점 척도

질문) 귀하는 앞으로 1년간 우리나라 경제가 현재에 비해 다음 중 어떠한 것이라고 보십니까?

- 좋아질 것 / 나빠질 것 / 비슷할 것 (순서 로테이션)

2026년 1월 4주 (20~22일)	조사완료 사례수 (명)	가중적용 사례수 (명)	향후 1년 경기(景氣) 전망				Net Score ①-②
			좋아질 것	나빠질 것	비슷할 것	모름/ 응답거절	
			①	②			
전체	1,000	1,000	38%	36%	23%	3%	2
지역별							
서울	185	186	38%	37%	23%	3%	1
인천/경기	325	324	40%	36%	20%	3%	4
강원	30	30	-	-	-	-	-
대전/세종/충청	109	108	39%	34%	23%	4%	5
광주/전라	96	96	47%	27%	23%	3%	20
대구/경북	95	96	21%	45%	31%	3%	-24
부산/울산/경남	147	148	32%	37%	25%	7%	-5
제주	13	13	-	-	-	-	-
성별							
남성	497	495	41%	33%	23%	3%	8
여성	503	505	35%	39%	23%	4%	-4
연령별							
18~29세	141	149	16%	52%	27%	5%	-36
30대	146	150	28%	48%	23%	2%	-20
40대	169	170	45%	29%	24%	2%	16
50대	198	194	54%	20%	23%	3%	34
60대	180	178	37%	36%	25%	2%	1
70대 이상	166	158	41%	36%	14%	8%	5
주요 지지 정당별							
더불어민주당	428	426	63%	11%	24%	2%	52
국민의힘	227	223	11%	71%	16%	2%	-60
정당별							
조국혁신당	28	29	-	-	-	-	-
무당(無黨)층	268	272	19%	47%	27%	6%	-28
직업별							
농/임/어업	19	19	-	-	-	-	-
자영업	153	149	41%	38%	19%	2%	3
기능노무/서비스	143	143	40%	35%	22%	4%	5
사무/관리	315	325	42%	32%	24%	2%	10
전업주부	178	168	34%	40%	21%	5%	-6
학생	71	75	17%	49%	30%	4%	-32
무직/은퇴/기타	121	121	37%	32%	24%	7%	5
생활 수준별							
상/중상	191	191	29%	43%	26%	2%	-14
중	458	461	41%	33%	23%	2%	8
중하	202	205	38%	36%	22%	4%	2
하	129	125	38%	36%	19%	7%	-2
성향별							
보수	268	266	16%	62%	19%	2%	-46
중도	330	332	38%	31%	28%	3%	7
진보	251	253	61%	13%	23%	3%	48
모름/응답거절	151	148	36%	37%	19%	8%	-1
대통령 직무							
긍정 평가자	603	606	57%	12%	27%	3%	45
부정 평가자	301	296	6%	81%	11%	2%	-75
주식 보유자	480	482	41%	34%	25%	1%	7
비보유자	520	518	35%	38%	21%	6%	-3
유리한 투자처							
국내 주식	325	323	63%	16%	20%	1%	47
미국·해외 주식	460	463	19%	52%	27%	2%	-33
모름/응답거절	215	214	42%	31%	17%	9%	11

- 50사례 미만은 수치 제시하지 않음. 한국갤럽 데일리 오피니언 제649호 www.gallup.co.kr

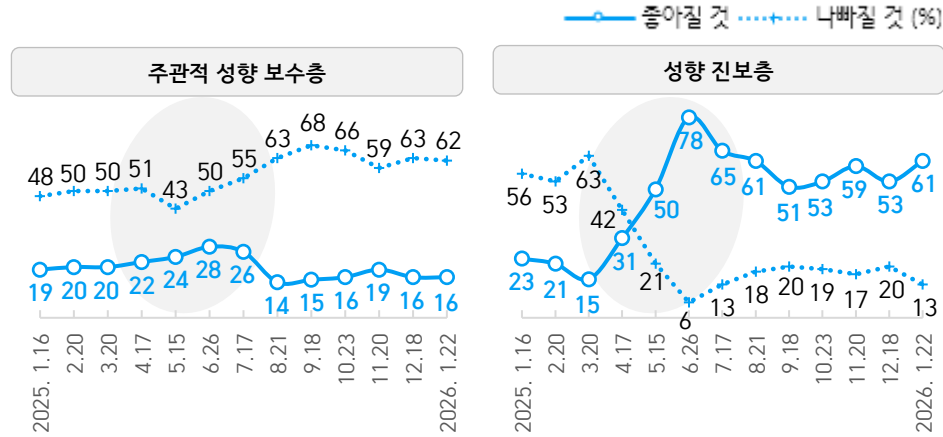
질문) 앞으로 1년간 귀국의 살림살이가 현재에 비해 어떠한 것이라고 보십니까?

- 좋아질 것 / 나빠질 것 / 비슷할 것 (순서 로테이션)

2026년 1월 4주 (20~22일)	조사완료 사례수 (명)	가중적용 사례수 (명)	향후 1년 살림살이 전망				Net Score ①-②
			좋아질 것	나빠질 것	비슷할 것	모름/ 응답거절	
			①	②			
전체	1,000	1,000	28%	22%	48%	2%	6
지역별							
서울	185	186	27%	20%	52%	1%	7
인천/경기	325	324	30%	22%	47%	1%	8
강원	30	30	-	-	-	-	-
대전/세종/충청	109	108	31%	19%	48%	1%	12
광주/전라	96	96	34%	10%	55%	1%	24
대구/경북	95	96	11%	37%	50%	2%	-26
부산/울산/경남	147	148	24%	29%	43%	4%	-5
제주	13	13	-	-	-	-	-
성별							
남성	497	495	30%	21%	47%	2%	9
여성	503	505	25%	24%	50%	1%	1
연령별							
18~29세	141	149	21%	24%	52%	3%	-3
30대	146	150	24%	22%	51%	2%	2
40대	169	170	33%	18%	49%	1%	15
50대	198	194	42%	15%	42%	0%	27
60대	180	178	23%	29%	47%	2%	-6
70대 이상	166	158	20%	27%	50%	3%	-7
주요 지지 정당별							
더불어민주당	428	426	43%	7%	49%	1%	36
국민의힘	227	223	12%	46%	41%	2%	-34
정당별							
조국혁신당	28	29	-	-	-	-	-
무당(無黨)층	268	272	17%	27%	53%	3%	-10
직업별							
농/임/어업	19	19	-	-	-	-	-
자영업	153	149	35%	25%	38%	3%	10
기능노무/서비스	143	143	26%	22%	49%	3%	4
사무/관리	315	325	31%	17%	52%	1%	14
전업주부	178	168	20%	29%	49%	2%	-9
학생	71	75	20%	23%	55%	2%	-3
무직/은퇴/기타	121	121	27%	26%	44%	4%	1
생활 수준별							
상/중상	191	191	30%	22%	47%	1%	8
중	458	461	30%	17%	52%	1%	13
중하	202	205	25%	22%	52%	1%	3
하	129	125	23%	39%	34%	4%	-16
성향별							
보수	268	266	17%	38%	44%	1%	-21
중도	330	332	26%	18%	55%	1%	8
진보	251	253	43%	8%	49%	0%	35
모름/응답거절	151	148	25%	30%	39%	6%	-5
대통령 직무							
긍정 평가자	603	606	40%	8%	51%	1%	32
부정 평가자	301	296	8%	50%	41%	1%	-42
주식 보유자	480	482	31%	21%	47%	1%	10
비보유자	520	518	25%	23%	49%	3%	2
유리한 투자처							
국내 주식	325	323	46%	13%	40%	1%	33
미국·해외 주식	460	463	18%	30%	51%	1%	-12
모름/응답거절	215	214	22%	18%	55%	4%	4

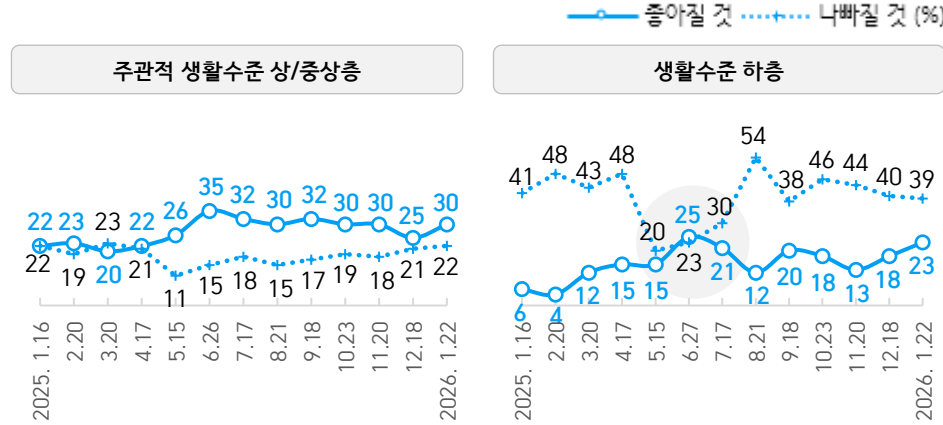
- 50사례 미만은 수치 제시하지 않음. 한국갤럽 데일리 오피니언 제649호 www.gallup.co.kr

● 향후 1년 경기(국가경제) 전망: 최근 1년 정치적 성향별 추이



- 조사 종료일 기준 제시. 시기별 사흘간 전국 유권자 약 1,000명 전화조사(CATI)
 - 2024년 12월~ 윤석열 대통령 탄핵 심판. 2025년 4월 4일 파면. 6월 4일 이재명 대통령 취임
 - 한국갤럽 데일리 오피니언 제649호 www.gallup.co.kr

● 향후 1년 살림살이 전망: 최근 1년 생활수준별 추이



- 조사 종료일 기준 제시. 시기별 사흘간 전국 유권자 약 1,000명 전화조사(CATI)
 - 한국갤럽 데일리 오피니언 제649호 www.gallup.co.kr

질문) 앞으로 1년간 국제적인 분쟁이 현재에 비해 어떠할 것이라고 보십니까?

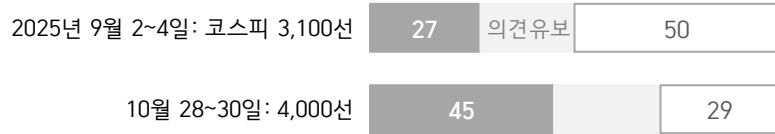
- 증가할 것 / 감소할 것 / 비슷할 것 (순서 로테이션)

2026년 1월 4주 (20~22일)	조사완료 사례수 (명)	가중적용 사례수 (명)	향후 1년 국제분쟁 증감 전망			모름/ 응답거절	Net Score ①-②
			증가할 것 ②	감소할 것 ①	비슷할 것		
전체	1,000	1,000	61%	10%	20%	9%	-51
지역별							
서울	185	186	72%	7%	14%	7%	-65
인천/경기	325	324	59%	9%	25%	7%	-50
강원	30	30	-	-	-	-	-
대전/세종/충청	109	108	57%	11%	22%	11%	-46
광주/전라	96	96	60%	13%	19%	8%	-47
대구/경북	95	96	53%	11%	23%	13%	-42
부산/울산/경남	147	148	59%	14%	16%	11%	-45
제주	13	13	-	-	-	-	-
성별							
남성	497	495	67%	9%	17%	6%	-58
여성	503	505	54%	11%	24%	11%	-43
연령별							
18~29세	141	149	64%	7%	26%	4%	-57
30대	146	150	63%	6%	28%	3%	-57
40대	169	170	66%	13%	18%	3%	-53
50대	198	194	66%	9%	18%	7%	-57
60대	180	178	61%	13%	16%	10%	-48
70대 이상	166	158	44%	12%	19%	25%	-32
주요 지지 정당							
더불어민주당	428	426	57%	14%	24%	5%	-43
국민의힘	227	223	65%	7%	17%	11%	-58
정당별							
조국혁신당	28	29	-	-	-	-	-
무당(無黨)층	268	272	58%	9%	20%	13%	-49
직업별							
농/임/어업	19	19	-	-	-	-	-
자영업	153	149	66%	11%	17%	6%	-55
기능노무/서비스	143	143	62%	12%	17%	9%	-50
사무/관리	315	325	68%	9%	22%	2%	-59
전업주부	178	168	43%	15%	24%	18%	-28
학생	71	75	71%	8%	20%	1%	-63
무직/은퇴/기타	121	121	55%	7%	21%	17%	-48
생활수준별							
상/중상	191	191	72%	8%	15%	6%	-64
중	458	461	59%	12%	24%	6%	-47
중하	202	205	64%	8%	22%	6%	-56
하	129	125	50%	14%	14%	22%	-36
성향별							
보수	268	266	75%	7%	11%	7%	-68
중도	330	332	62%	8%	25%	5%	-54
진보	251	253	61%	12%	24%	3%	-49
모름/응답거절	151	148	32%	18%	22%	29%	-14
대통령							
긍정 평가자	603	606	59%	12%	23%	6%	-47
부정 평가자	301	296	70%	8%	13%	9%	-62
주식							
보유자	480	482	67%	10%	20%	4%	-57
비보유자	520	518	55%	11%	21%	13%	-44
유리한 투자처							
국내 주식	325	323	64%	12%	19%	5%	-52
미국 해외 주식	460	463	67%	9%	21%	3%	-58
모름/응답거절	215	214	43%	11%	20%	26%	-32

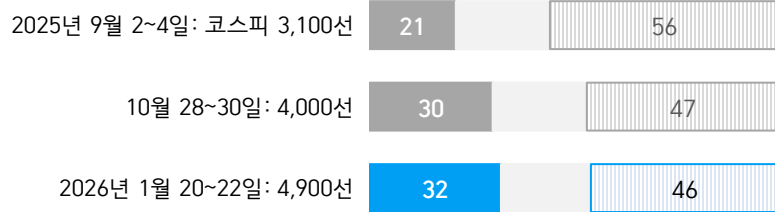
- 50사례 미만은 수치 제시하지 않음. 한국갤럽 데일리 오피니언 제649호 www.gallup.co.kr

● **증시 관련 인식: 2025년 코스피 3,100선 / 4,000선 / 2026년 1월 4,900선**

[현 정부 내 코스피 5,000포인트 달성] ■ 가능할 것 □ 가능하지 않을 것 (%)



[더 유리하다고 생각하는 투자처] ■ 국내 주식 ▨ 미국 등 해외 주식 (%)



[향후 1년간 국내 주가지수 전망] ■ 오를 것 ▨ 변화 없을 것 □ 내릴 것 (%)



- 2026년 1월 16일 코스피 증가 4,840.74, 19일 증가 4,904.66, 22일 장중 5,019.54 기록
- 전국 유권자 약 1,000명 전화조사(CATI). 절반가량(46%) 주식 보유(ETF, 펀드 등 포함)
- 한국갤럽 데일리 오피니언 제639호 www.gallup.co.kr

질문) 귀하는 앞으로 1년간 우리나라 주식 가치, 즉 주가지수가 현재에 비해
어떠할 것이라고 보십니까? - 오를 것 / 내릴 것 / 변화 없을 것 (항목 로테이션)

	조사완료 사례수 (명)	가중적용 사례수 (명)	향후 1년 국내 주가지수 전망				Net Score ①-②
			오를 것 ①	내릴 것 ②	변화 없을 것	모름/ 응답거절	
2021년 1월 12~14일	1,000	1,000	41%	25%	12%	22%	16
2022년 9월 20~22일	1,000	1,000	15%	50%	20%	15%	-35
2026년 1월 20~22일	1,000	1,000	45%	25%	15%	15%	20
주식 보유자	480	482	55%	27%	14%	4%	28
비보유자	520	518	37%	22%	16%	24%	15
지역별							
서울	185	186	49%	22%	17%	12%	27
인천/경기	325	324	50%	22%	14%	13%	28
강원	30	30	-	-	-	-	-
대전/세종/충청	109	108	38%	23%	20%	18%	15
광주/전라	96	96	43%	29%	11%	17%	14
대구/경북	95	96	33%	30%	19%	18%	3
부산/울산/경남	147	148	47%	27%	13%	12%	20
제주	13	13	-	-	-	-	-
성별							
남성	497	495	50%	24%	16%	9%	26
여성	503	505	41%	25%	14%	20%	16
연령별							
18~29세	141	149	39%	32%	17%	11%	7
30대	146	150	40%	38%	16%	5%	2
40대	169	170	62%	22%	11%	5%	40
50대	198	194	59%	17%	12%	12%	42
60대	180	178	43%	21%	16%	20%	22
70대 이상	166	158	25%	21%	19%	35%	4
주요 지지 정당별							
더불어민주당	428	426	64%	11%	16%	9%	53
국민의힘	227	223	24%	42%	14%	19%	-18
정당별							
조국혁신당	28	29	-	-	-	-	-
무당(無黨)층	268	272	33%	33%	14%	20%	0
직업별							
농/임/어업	19	19	-	-	-	-	-
자영업	153	149	48%	25%	13%	14%	23
기능노무/서비스	143	143	49%	23%	12%	16%	26
사무/관리	315	325	54%	25%	14%	7%	29
전업주부	178	168	32%	22%	15%	30%	10
학생	71	75	39%	30%	21%	10%	9
무직/은퇴/기타	121	121	41%	25%	20%	14%	16
생활수준별							
상/중상	191	191	44%	32%	18%	7%	12
중	458	461	52%	23%	14%	11%	29
중하	202	205	43%	25%	16%	16%	18
하	129	125	30%	20%	14%	36%	10
성향별							
보수	268	266	31%	39%	14%	16%	-8
중도	330	332	46%	26%	17%	10%	20
진보	251	253	67%	12%	15%	6%	55
모름/응답거절	151	148	32%	19%	12%	37%	13
대통령 직무							
긍정 평가자	603	606	62%	12%	15%	11%	50
부정 평가자	301	296	21%	50%	13%	16%	-29
향후 1년 경기 전망							
좋아질 것	378	379	72%	5%	12%	12%	67
나빠질 것	361	358	23%	47%	13%	16%	-24
비슷할 것	227	228	41%	24%	24%	12%	17
유리한 투자처							
국내 주식	325	323	73%	8%	12%	8%	65
미국 해외 주식	460	463	34%	40%	17%	8%	-6

- 2021년 1월 코스피 3,000선, 2022년 9월 2,300선, 2026년 1월 19일 종가 4,904.66, 22일 장중 5,019.54
- 50사례 미만은 수치 제시하지 않음. 한국갤럽 데일리 오피니언 제649호 www.gallup.co.kr

질문) 귀하는 국내 주식과 미국 등 해외 주식 중 어느 쪽 투자가 더 유리하다고 보십니까?

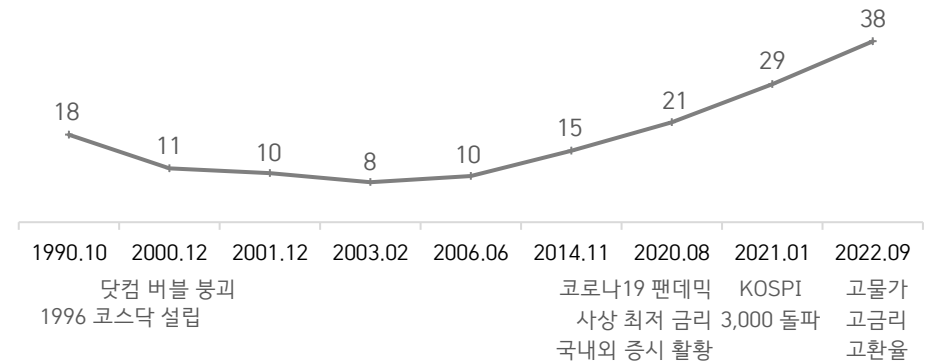
	2026년 1월 4주 (20~22일)	조사완료 사례수 (명)	가중적용 사례수 (명)	더 유리하다고 보는 투자처		
				국내 주식	미국 등 해외 주식	모름/ 응답거절
주식	전체 보유자	1,000	1,000	32%	46%	21%
지역별						
비보유자	520	518	23%	42%	35%	
서울	185	186	29%	51%	20%	
인천/경기	325	324	33%	47%	20%	
강원	30	30	-	-	-	
대전/세종/충청	109	108	35%	41%	24%	
광주/전라	96	96	34%	38%	28%	
대구/경북	95	96	25%	47%	28%	
부산/울산/경남	147	148	37%	46%	16%	
제주	13	13	-	-	-	
성별						
남성	497	495	35%	44%	21%	
여성	503	505	30%	49%	21%	
연령별						
18~29세	141	149	12%	75%	13%	
30대	146	150	19%	70%	11%	
40대	169	170	38%	51%	11%	
50대	198	194	46%	36%	18%	
60대	180	178	41%	34%	25%	
70대 이상	166	158	31%	19%	50%	
주요 지지 정당별						
더불어민주당	428	426	48%	32%	20%	
국민의힘	227	223	20%	58%	22%	
정당별						
조국혁신당	28	29	-	-	-	
무당(無黨)층	268	272	19%	59%	22%	
직업별						
농/임/어업	19	19	-	-	-	
자영업	153	149	39%	40%	21%	
기능노무/서비스	143	143	37%	45%	18%	
사무/관리	315	325	35%	56%	9%	
전업주부	178	168	31%	32%	37%	
학생	71	75	12%	72%	16%	
무직/은퇴/기타	121	121	29%	36%	35%	
생활수준별						
상/중상	191	191	26%	62%	12%	
중	458	461	37%	46%	17%	
중하	202	205	31%	47%	22%	
하	129	125	31%	24%	45%	
성향별						
보수	268	266	25%	56%	19%	
중도	330	332	32%	52%	16%	
진보	251	253	49%	36%	16%	
모름/응답거절	151	148	18%	35%	46%	
대통령 직무						
긍정 평가자	603	606	45%	35%	19%	
부정 평가자	301	296	13%	67%	20%	
향후 1년 경기 전망						
좋아질 것	378	379	53%	23%	24%	
나빠질 것	361	358	14%	67%	19%	
비슷할 것	227	228	29%	55%	16%	
향후 1년 코스피 전망						
오를 것	458	455	52%	35%	13%	
내릴 것	243	247	10%	75%	14%	
변화 없을 것	151	152	25%	52%	23%	

- 50사례 미만은 수치 제시하지 않음. 한국갤럽 데일리 오피니언 제649호 www.gallup.co.kr

질문) 귀하는 현재 주식을 보유하고 계십니까?

	조사완료 사례수 (명)	가중적용 사례수 (명)	현재 주식 보유 여부	
			보유하고 있다	보유하지 않음
2025년 10월 28~30일	1,002	1,002	46%	54%
2026년 1월 20~22일	1,000	1,000	48%	52%
지역별				
서울	185	186	58%	42%
인천/경기	325	324	47%	53%
강원	30	30	-	-
대전/세종/충청	109	108	42%	58%
광주/전라	96	96	41%	59%
대구/경북	95	96	43%	57%
부산/울산/경남	147	148	50%	50%
제주	13	13	-	-
성별				
남성	497	495	52%	48%
여성	503	505	45%	55%
연령별				
18~29세	141	149	47%	53%
30대	146	150	53%	47%
40대	169	170	62%	38%
50대	198	194	54%	46%
60대	180	178	46%	54%
70대 이상	166	158	24%	76%
직업별				
농/임/어업	19	19	-	-
자영업	153	149	48%	52%
기능노무/서비스	143	143	42%	58%
사무/관리	315	325	65%	35%
전업주부	178	168	32%	68%
학생	71	75	42%	58%
무직/응퇴/기타	121	121	39%	61%
생활 수준별				
상/중상	191	191	68%	32%
중	458	461	52%	48%
중하	202	205	40%	60%
하	129	125	25%	75%
성향별				
보수	268	266	49%	51%
중도	330	332	51%	49%
진보	251	253	59%	41%
모름/응답거절	151	148	20%	80%
대통령 직무				
긍정 평가자	603	606	52%	48%
부정 평가자	301	296	47%	53%
평소				
많이 있다	217	212	57%	43%
정치에 관심이				
약간 있다	490	493	52%	48%
별로 없다	211	213	36%	64%
전혀 없다/모름	82	82	35%	65%

[참고] '현재 주식 투자를 하고 있다' 1990~2022 (펀드 제외, %)




질문) 귀하는 현재 주식 투자를 하고 계십니까? 펀드는 제외하고 말씀해 주십시오.

- 2006년 이전 전국(제주 제외) 성인 1,500명 면접조사, 2014년 이후 전국 약 1,000명 전화조사(CATI)
- 한국갤럽 데일리 오피니언 제512호 www.gallup.co.kr

- ETF, 펀드 등 간접투자 포함. 1990년에서 2022년까지는 주식 직접투자 기준 질문
 - 50사례 미만은 수치 제시하지 않음. 한국갤럽 데일리 오피니언 제649호

“조사는 결코 화려하거나 스스로 빛나는
업(業)이 아니다. 사회의 명암, 좌우 대립,
빈부 문제, 정보 격차, 과거와 미래 등을
두루 살펴 매 순간 어느 한쪽으로 치우치지
않도록 스스로 경계하며 꾸준히 공부하고
탐구하는 일이다. 때로는 관행과 시류에
맞서야 하고, 때로는 비난과 질시를 묵묵히
견뎌야 한다. 어렵지만 누군가는 반드시
해야 할 일, 힘들지만 그만큼 보람된 일이다.”

조사인의 길, 박무익



한국갤럽조사연구소는 1974년 6월 박무익 회장이 설립한
한국 최초의 법인 형태 조사 전문 회사입니다.

1970년대부터 사회 주요 현안 자체 조사 결과를 발표해 왔으며,
우리 국민의 76%가 한국갤럽을 알고 있습니다.

—
한국갤럽 홈페이지 갤러리포스트 게시판을 통해 공개한 자료는
모두 한국갤럽 자산이며, 상업적 용도의 재판매를 금합니다(→ [FAQ](#)).

·
기사, 논문, SNS 공유 등 재판매 이외 용도로는
누구나, 무료로, 자유롭게 인용하실 수 있습니다.

·
인용하실 때는 반드시 출처를 밝혀 주십시오.
가능하면 조사 기간, 방법, 표본크기 등 개요까지 함께 표시하실 것을 권장합니다.

·
저희는 소수점 아래 수치를 제시하지 않는 것을 원칙으로 하고 있으니,
인용하실 때도 그에 따라 주실 것을 당부합니다.

—
한국갤럽 조사에 관심 가져주셔서 고맙습니다.

- 매주 새로운 조사 결과를 전합니다: [이메일 뉴스레터 구독 신청](#) | [카카오톡채널 추가](#)
- 문의: 전화 02-3702-2100(대표)/2571/2621/2622 또는 [홈페이지 Q&A](#)
- 주소: (본관) 03167 서울시 종로구 사직로 70, (신관) 03042 서울시 종로구 자하문로 70

—
이 문서에는 네이버 나눔글꼴과 한글과컴퓨터 함초롬체를 썼습니다.